

REGIONE CAMPANIA
BILANCIO DI PREVISIONE
ENTRATE 2017



TITOLO TIPOLOGIA	DENOMINAZIONE	RESIDUI PRESUNTI AL TERMINE DELL'ESERCIZIO 2016	PREVISIONI DEFINITIVE DELL'ANNO 2016	PREVISIONI ANNO	PREVISIONI ANNO	PREVISIONI ANNO
				2017	2018	2019
TITOLO 1						
<i>Entrate correnti di natura tributaria, contributiva e perequativa</i>						
10101	Tipologia 101: Imposte, tasse e proventi assimilati	472.460.977,85	1.521.357.838,42	1.559.991.675,67	1.568.563.935,85	1.567.294.131,66
			1.926.671.624,94	2.032.452.653,52		
10102	Tipologia 102: Tributi destinati al finanziamento della sanità	322.566.938,02	5.913.609.170,19	5.636.588.889,93	5.636.836.129,76	5.637.095.933,95
			6.580.347.820,46	5.959.175.827,95		
10103	Tipologia 103: Tributi devoluti e regolati alle autonomie speciali	0,00	0,00	0,00	0,00	0,00
			0,00	0,00		
10104	Tipologia 104: Compartecipazioni di tributi	0,00	0,00	0,00	0,00	0,00
			0,00	0,00		
10301	Tipologia 301: Fondi perequativi da Amministrazioni Centrali	679.000.000,00	4.194.520.899,00	4.547.006.360,00	4.547.006.360,00	4.547.006.360,00
			4.842.689.311,82	5.226.006.360,00		
10302	Tipologia 302: Fondi perequativi dalla Regione o Provincia autonoma	0,00	0,00	0,00	0,00	0,00
			0,00	0,00		
10000 Totale TITOLO 1	Entrate correnti di natura tributaria, contributiva e perequativa	1.474.047.915,87	11.629.487.907,61	11.743.586.825,60	11.752.408.425,61	11.751.386.425,61
			13.349.708.757,22	13.217.634.841,47		
TITOLO 2						
<i>Trasferimenti correnti</i>						
20101	Tipologia 101: Trasferimenti correnti da Amministrazioni pubbliche	592.061.787,27	1.068.409.180,60	982.183.530,14	897.768.357,69	879.866.544,66
			1.695.537.071,46	1.574.245.317,41		
20102	Tipologia 102: Trasferimenti correnti da Famiglia	0,00	0,00	0,00	0,00	0,00
			0,00	0,00		
20103	Tipologia 103: Trasferimenti correnti da I Sociali Private	10.019,26	22.388.602,16	10.019,26	0,00	0,00
			0,00	0,00		
20104	Tipologia 104: Trasferimenti correnti da I Sociali Private	0,00	0,00	0,00	0,00	0,00
			0,00	0,00		
20105	Tipologia 105: Trasferimenti correnti dall'Europa e dal Resto del Mondo	119.074.859,92	119.074.859,92	119.074.859,92	0,00	0,00
			0,00	0,00		
20000 Totale TITOLO 2	Trasferimenti correnti	711.146.656,45	1.068.409.180,60	982.183.530,14	897.768.357,69	879.866.544,66
			2.037.000.533,54	1.693.330.196,59		
TITOLO 3						
<i>Entrate extratributarie</i>						

BOLLETTINO UFFICIALE
della REGIONE CAMPANIA

n. 7 del 20 Gennaio 2017

REGIONE CAMPANIA
BILANCIO DI PREVISIONE
ENTRATE 2017



TIPOLO TIPOLOGIA	DENOMINAZIONE	RESIDUI PRESUNTI ALTERNINE DELL'ESERCIZIO 2016	PREVISIONI DEFINITE DELL'ANNO 2016	PREVISIONI ANNO 2017		PREVISIONI ANNO 2018		PREVISIONI ANNO 2019	
30100	Tipologia 100: Vendita di beni e servizi e proventi derivanti dalla gestione dei beni	994.902.273,14	417.905.277,17	1.933.165.047,29	1.507.126.100,49	512.223.827,35	417.696.171,56	417.696.171,56	417.696.171,56
30200	Tipologia 200: Proventi derivanti dall'attività di controllo e repressione delle irregolarità e degli illeciti	9.468.444,67	21.246.974,85	31.101.476,09	33.231.944,67	23.763.500,00	18.731.000,00	18.731.000,00	18.731.000,00
30300	Tipologia 300: Interessi attivi	70.902,72	12.298.949,60	12.969.773,50	12.091.415,99	12.162.318,71	13.970.784,87	14.559.297,28	14.559.297,28
30400	Tipologia 400: Altre entrate da redditi da capitale	0,00	0,00	0,00	0,00	0,00	0,00	0,00	0,00
30500	Tipologia 500: Rimborsi e altre entrate correnti	46.665.844,28	97.302.033,91	154.441.871,29	71.563.365,60	118.229.209,88	47.856.000,00	47.371.000,00	47.371.000,00
30000 Totale TITOLO 3	Entrate extratributarie	1.051.107.464,81	548.153.235,93	2.131.078.987,97	1.670.749.573,75	619.642.108,94	498.243.958,43	498.347.468,94	498.347.468,94
	Entrate in conto capitale								
40100	Tipologia 100: Tributi in conto capitale	0,00	0,00	0,00	0,00	0,00	0,00	0,00	0,00
40200	Tipologia 200: Contributi agli investimenti	3.807.936.744,73	2.973.815.092,55	7.553.959.927,46	5.186.480.616,50	1.378.543.871,77	1.032.198.942,91	1.33.564.108,97	1.33.564.108,97
40300	Tipologia 300: Altri trasferimenti in conto capitale	0,00	43.500.000,00	43.500.000,00	0,00	0,00	0,00	0,00	0,00
40400	Tipologia 400: Entrate da alienazione di beni materiali e immateriali	0,00	0,00	0,00	200.000,00	200.000,00	0,00	0,00	0,00
40500	Tipologia 500: Altre entrate in conto capitale	0,00	0,00	0,00	0,00	0,00	0,00	0,00	0,00
40000 Totale TITOLO 4	Entrate in conto capitale	3.807.936.744,73	3.017.315.092,55	7.597.459.927,46	5.186.680.616,50	1.378.743.871,77	1.032.198.942,91	133.564.108,97	133.564.108,97
	Entrate da riduzione di attività finanziarie								
TITOLO 5									
50100	Tipologia 100: Alienazione di attività finanziarie	0,00	0,00	0,00	0,00	0,00	0,00	0,00	0,00
50200	Tipologia 200: Riscossione crediti di breve termine	0,00	110.000,00	110.000,00	110.000,00	110.000,00	110.000,00	110.000,00	110.000,00
50300	Tipologia 300: Riscossione crediti di medio termine	0,00	0,00	0,00	0,00	0,00	0,00	0,00	0,00
50400	Tipologia 400: Altre entrate per riduzione di attività finanziarie	0,00	0,00	0,00	0,00	0,00	0,00	0,00	0,00
50000 Totale TITOLO 5	Entrate da riduzione di attività finanziarie	0,00	110.000,00	110.000,00	110.000,00	110.000,00	110.000,00	110.000,00	110.000,00
	Accessione Presidi								
TITOLO 6									
60100	Tipologia 100: Emissione di titoli obbligazionari	0,00	0,00	0,00	0,00	0,00	0,00	0,00	0,00

BOLLETTINO UFFICIALE
della REGIONE CAMPANIA

REGIONE CAMPANIA
BILANCIO DI PREVISIONE
ENTRATE 2017




TITOLO TIPOLOGIA	DENOMINAZIONE	RESIDUI PRESUNTI ALTERMINE DELL'ESERCIZIO 2016	PREVISIONI DEFINITIVE DELL'ANNO 2016	PREVISIONI ANNO		
				2017	2018	2019
60200	Tipologia 200: Accensione prestiti a breve termine	0,00	0,00	0,00	0,00	0,00
		previsione di cassa	0,00	0,00	0,00	0,00
60300	Tipologia 300: Accensione mutui e altri finanziamenti a medio lungo termine	13.760.108,87	0,00	0,00	0,00	0,00
		previsione di competenza	13.760.108,87	0,00	0,00	0,00
		previsione di cassa	0,00	0,00	0,00	0,00
60400	Tipologia 400: Altre forme di indebitamento	0,00	0,00	0,00	0,00	0,00
		previsione di competenza	0,00	0,00	0,00	0,00
		previsione di cassa	0,00	0,00	0,00	0,00
60000 Totale TITOLO 6	Accensione Prestiti	13.760.108,87	0,00	0,00	0,00	0,00
		previsione di competenza	13.760.108,87	0,00	0,00	0,00
		previsione di cassa	0,00	0,00	0,00	0,00
TITOLO 7	Anticipazioni da istituto tesoriere/cassiere					
70100	Tipologia 100: Anticipazioni da istituto tesoriere/cassiere	0,00	1.000.000.000,00	1.000.000.000,00	1.000.000.000,00	1.000.000.000,00
		previsione di competenza	1.000.000.000,00	1.000.000.000,00	1.000.000.000,00	1.000.000.000,00
		previsione di cassa	0,00	0,00	0,00	0,00
70000 Totale TITOLO 7	Anticipazioni da istituto tesoriere/cassiere	0,00	1.000.000.000,00	1.000.000.000,00	1.000.000.000,00	1.000.000.000,00
		previsione di competenza	1.000.000.000,00	1.000.000.000,00	1.000.000.000,00	1.000.000.000,00
		previsione di cassa	0,00	0,00	0,00	0,00
TITOLO 9	Entrate per conto terzi e partite di giro					
90100	Tipologia 100: Entrate per partite di giro	508.442.542,75	5.322.135.000,00	3.725.430.000,00	3.724.990.000,00	3.724.558.800,00
		previsione di competenza	5.322.135.000,00	3.725.430.000,00	3.724.990.000,00	3.724.558.800,00
		previsione di cassa	4.233.872.542,75	4.233.872.542,75	4.233.872.542,75	4.233.872.542,75
90200	Tipologia 200: Entrate per conto terzi	48.818.840,46	42.229.030,42	41.237.648,02	41.237.648,02	41.227.648,02
		previsione di competenza	42.229.030,42	41.237.648,02	41.237.648,02	41.227.648,02
		previsione di cassa	116.112.296,57	90.056.488,48	90.056.488,48	90.056.488,48
90000 Totale TITOLO 9	Entrate per conto terzi e partite di giro	557.261.383,21	5.364.364.030,42	3.766.667.648,02	3.766.227.648,02	3.765.786.448,02
		previsione di competenza	5.364.364.030,42	3.766.667.648,02	3.766.227.648,02	3.765.786.448,02
		previsione di cassa	4.323.928.031,23	4.323.928.031,23	4.323.928.031,23	4.323.928.031,23
		previsione di competenza	22.628.439.446,91	19.490.834.084,47	19.490.834.084,47	19.490.834.084,47
		previsione di cassa	31.539.237.585,10	27.106.194.388,41	27.106.194.388,41	27.106.194.388,41
		previsione di competenza	23.094.623.688,39	22.164.094.765,84	22.164.094.765,84	22.164.094.765,84
		previsione di cassa	32.339.237.585,10	27.906.194.389,41	27.906.194.389,41	27.906.194.389,41
TOTALE GENERALE DELLE ENTRATE		7.615.260.283,94				
		previsione di competenza	7.615.260.283,94	7.615.260.283,94	7.615.260.283,94	7.615.260.283,94
		previsione di cassa	0,00	0,00	0,00	0,00

(1) Se il bilancio di previsione è predisposto prima del 31 dicembre dell'esercizio precedente, indicare la data degli impegni al 31 dicembre dell'anno in corso di gestione indicati agli esercizi successivi finanziari del Fondo pluriennale vincolato (su assunti nell'esercizio in corso che negli esercizi precedenti o, se tale stima non risulti possibile, l'importo delle previsioni definitive da spesa del Fondo pluriennale vincolato dal bilancio dell'esercizio in corso di gestione). Se il bilancio di previsione è approvato dopo il 31 dicembre, indicare l'importo degli impegni assunti negli esercizi successivi determinati sulla base di dati di preconsuntivo. Nel secondo esercizio di sperimentazione, se il bilancio di previsione è approvato dopo il riconoscimento straordinario dei residui relativi al 31 dicembre 2012, indicare l'importo degli impegni assunti nell'esercizio precedente con imputazione agli esercizi successivi se finanziati con il Fondo pluriennale vincolato e la differenza tra i residui passivi cancellati e i residui attivi cancellati e rimpatriati all'esercizio N in occasione del riconoscimento straordinario dei residui.

(2) Indicare l'importo deflazionato della parte vincolata del risultato di amministrazione determinato nell'Allegato a) Risultato presunto di amministrazione (AR a) Ris. am. Pres). A seguito dell'approvazione del rendiconto è possibile utilizzare la quota libera del risultato di amministrazione.

REGIONE CAMPANIA
BILANCIO DI PREVISIONE
SPESE 2017



n. 7 del 20 Gennaio 2017

MISSIONE, PROGRAMMA, TITOLO	DENOMINAZIONE	RESIDUI PRESUNTI AL TERMINE DELL'ESERCIZIO 2016	PREVISIONI DEFINITIVE DELL'ANNO 2016	PREVISIONI ANNO 2017	PREVISIONI ANNO 2018			
					2018	PREVISIONI ANNO 2019		
01 05 Programma	TITOLO 2 Spese in conto capitale	0,00	102.245.383,45	117.467.367,92	90.000,00	50.000,00		
		di cui già impegnate*	0,00	0,00	0,00	0,00	0,00	
	TITOLO 4 Gestione delle entrate tributarie e servizi fiscali	84.015.771,91	21.007.000,00	33.541.596,01	32.400.751,03	0,00	32.088.315,02	
		di cui già impegnate*	0,00	0,00	0,00	0,00	0,00	
	TITOLO 5 Gestione dei beni demaniali e patrimoniali	5.259.517,21	19.317.000,00	27.363.189,07	25.062.860,06	24.531.167,22	0,00	
		di cui già impegnate*	0,00	0,00	0,00	0,00	0,00	
	01 06 Programma	TITOLO 1 Spese correnti	529.391,25	2.657.058,33	3.575.394,15	0,00	0,00	
			di cui già impegnate*	0,00	0,00	0,00	0,00	0,00
		TITOLO 2 Spese in conto capitale	5.788.908,46	21.974.068,33	4.104.785,40	30.938.563,22	25.082.860,06	24.531.167,22
			di cui già impegnate*	0,00	0,00	0,00	0,00	0,00
01 07 Programma		TITOLO 1 Spese correnti	1.533.679,46	4.680.700,00	13.354.910,02	13.101.698,12	12.856.052,06	
			di cui già impegnate*	0,00	0,00	0,00	0,00	0,00
		TITOLO 2 Spese in conto capitale	1.769.054,27	2.000.000,00	14.888.589,50	2.700.000,00	2.700.000,00	
			di cui già impegnate*	0,00	0,00	0,00	0,00	0,00
		01 08 Programma	TITOLO 1 Spese correnti	3.714.941,30	3.856.476,51	900.000,00	0,00	0,00
				di cui già impegnate*	0,00	0,00	0,00	0,00
	TITOLO 2 Spese in conto capitale		0,00	0,00	0,00	0,00	0,00	
			di cui già impegnate*	0,00	0,00	0,00	0,00	0,00
	01 09 Programma		TITOLO 1 Spese correnti	4.507.019,05	9.399.000,00	11.075.218,11	10.872.865,56	9.921.913,48
				di cui già impegnate*	0,00	0,00	0,00	0,00
TITOLO 2 Spese in conto capitale			0,00	0,00	0,00	0,00	0,00	
			di cui già impegnate*	0,00	0,00	0,00	0,00	0,00

BOLLETTINO UFFICIALE della REGIONE CAMPANIA

REGIONE CAMPANIA
BILANCIO DI PREVISIONE
SPESE 2017

Allegato n. 2




MISSIONE, PROGRAMMA, TITOLO	DENOMINAZIONE	RESIDUI PRESUNTI AL TERMINE DELL'ESERCIZIO 2016	PREVISIONI DEFINITIVE DELL'ANNO 2016	PREVISIONI ANNO 2017			PREVISIONI ANNO 2018													
				PREVISIONI ANNO 2017	PREVISIONI ANNO 2018	PREVISIONI ANNO 2017	PREVISIONI ANNO 2018	PREVISIONI ANNO 2017	PREVISIONI ANNO 2018											
01 09 Programma	09 Assistenza tecnico-amministrativa agli enti locali																			
		Totale programma	4.907.019,06	8.479.000,00	11.636.471,82	1.688.679,05	1.429.691,80	1.550.590,89	10.475.483,65	1.600.529,14	1.600.529,14	0,00	0,00	0,00	0,00	0,00	0,00	0,00	0,00	
		TITOLO 1 Spese correnti	1.171.290,63	382.378,39	2.116.531,62	0,00	0,00	0,00	0,00	0,00	0,00	0,00	0,00	0,00	0,00	0,00	0,00	0,00	0,00	0,00
	TITOLO 2 Spese in conto capitale	0,00	1.553.669,02	3.287.822,25	0,00	0,00	0,00	0,00	0,00	0,00	0,00	0,00	0,00	0,00	0,00	0,00	0,00	0,00	0,00	
	Totale programma	1.171.290,63	382.378,39	2.116.531,62	0,00	0,00	0,00	0,00	0,00	0,00	0,00	0,00	0,00	0,00	0,00	0,00	0,00	0,00	0,00	
01 10 Programma	10 Risorsa umana																			
		Totale programma	1.171.290,63	382.378,39	2.116.531,62	0,00	0,00	0,00	0,00	0,00	0,00	0,00	0,00	0,00	0,00	0,00	0,00	0,00	0,00	0,00
		TITOLO 1 Spese correnti	100.804.784,59	319.051.778,88	37.356.585,25	183,00	915,00	0,00	0,00	0,00	0,00	0,00	0,00	0,00	0,00	0,00	0,00	0,00	0,00	0,00
	TITOLO 2 Spese in conto capitale	2.983.753,61	4.594.750,00	2.480.468,86	0,00	0,00	0,00	0,00	0,00	0,00	0,00	0,00	0,00	0,00	0,00	0,00	0,00	0,00	0,00	
	Totale programma	103.688.538,20	323.636.528,88	39.837.054,11	183,00	915,00	0,00	0,00	0,00	0,00	0,00	0,00	0,00	0,00	0,00	0,00	0,00	0,00	0,00	
01 11 Programma	11 Altri servizi generali																			
		Totale programma	7.680.112,09	7.403.961,04	13.670.583,64	215.729,90	0,00	0,00	0,00	0,00	0,00	0,00	0,00	0,00	0,00	0,00	0,00	0,00	0,00	0,00
		TITOLO 1 Spese correnti	7.680.112,09	7.403.961,04	13.670.583,64	215.729,90	0,00	0,00	0,00	0,00	0,00	0,00	0,00	0,00	0,00	0,00	0,00	0,00	0,00	0,00
	TITOLO 2 Spese in conto capitale	0,00	0,00	0,00	0,00	0,00	0,00	0,00	0,00	0,00	0,00	0,00	0,00	0,00	0,00	0,00	0,00	0,00	0,00	
	Totale programma	7.680.112,09	7.403.961,04	13.670.583,64	215.729,90	0,00	0,00	0,00	0,00	0,00	0,00	0,00	0,00	0,00	0,00	0,00	0,00	0,00	0,00	
01 12 Programma	12 Politica regionale unitaria per i																			
		Totale programma	7.766.193,10	7.403.961,04	13.670.583,64	215.729,90	0,00	0,00	0,00	0,00	0,00	0,00	0,00	0,00	0,00	0,00	0,00	0,00	0,00	0,00
		TITOLO 1 Altri servizi generali	7.766.193,10	7.403.961,04	13.670.583,64	215.729,90	0,00	0,00	0,00	0,00	0,00	0,00	0,00	0,00	0,00	0,00	0,00	0,00	0,00	0,00
	TITOLO 2 Spese in conto capitale	0,00	0,00	0,00	0,00	0,00	0,00	0,00	0,00	0,00	0,00	0,00	0,00	0,00	0,00	0,00	0,00	0,00	0,00	
	Totale programma	7.766.193,10	7.403.961,04	13.670.583,64	215.729,90	0,00	0,00	0,00	0,00	0,00	0,00	0,00	0,00	0,00	0,00	0,00	0,00	0,00	0,00	
	Totale programma	16.317.585,08	21.436.776,74	38.024.335,12	915,00	0,00	0,00	0,00	0,00	0,00	0,00	0,00	0,00	0,00	0,00	0,00	0,00	0,00	0,00	

BOLLETTINO UFFICIALE
della REGIONE CAMPANIA

01 12 Programma 12 Politica regionale unitaria per i

tituzionali, generali e di gestione (solo per le Regioni)

REGIONE CAMPANIA
BILANCIO DI PREVISIONE
SPESE 2017



MISSIONE, PROGRAMMA, TITOLO	DENOMINAZIONE	RESIDUI PRESUNTI AL TERMINE DELL'ESERCIZIO 2016	PREVISIONI DEFINITIVE DELL'ANNO 2016	PREVISIONI ANNO 2017	PREVISIONI ANNO 2018	PREVISIONI ANNO 2019
MISSIONE 01	Totale programma					
	TITOLO 1 Spese correnti	4.744,75	454.717,64	1.341.748,98	3.409,57	3.214,21
	di cui già impegnate*		0,00	0,00	0,00	0,00
	di cui fondo pluriennale vincolato		0,00	0,00	0,00	0,00
	TITOLO 2 Spese in conto capitale	158.886.903,76	973.025.110,91	11.954.933,52	10.260.021,65	6.904.976,46
	di cui già impegnate*		0,00	27.694,11	0,00	0,00
	di cui fondo pluriennale vincolato		1.337.414.668,36	170.941.837,28	0,00	0,00
	di cui già impegnate*		973.479.828,56	13.298.682,50	10.263.431,22	6.908.180,67
	di cui fondo pluriennale vincolato		0,00	27.694,11	0,00	0,00
	TOTALE MISSIONE 01	158.891.648,51	1.427.742,55	172.188.331,01	294.756.276,17	281.189.882,81
	di cui già impegnate*	460.829.776,43	1.476.824.136,69	317.318.632,63	6.397.532,00	8.133.081,62
	di cui fondo pluriennale vincolato		0,00	0,00	0,00	0,00
di cui già impegnate*		2.360.032.486,76	788.049.308,51	0,00	0,00	
di cui fondo pluriennale vincolato						
MISSIONE 02	02 Giustizia					
02 01 Programma	01 Uffici giudiziari					
TITOLO 1 Spese correnti		0,00	0,00	0,00	0,00	0,00
di cui già impegnate*		0,00	0,00	0,00	0,00	0,00
di cui fondo pluriennale vincolato		0,00	0,00	0,00	0,00	0,00
di cui già impegnate*		0,00	0,00	0,00	0,00	0,00
di cui fondo pluriennale vincolato		0,00	0,00	0,00	0,00	0,00
TITOLO 2 Spese in conto capitale		0,00	0,00	0,00	0,00	0,00
di cui già impegnate*		0,00	0,00	0,00	0,00	0,00
di cui fondo pluriennale vincolato		0,00	0,00	0,00	0,00	0,00
TOTALE programma 01 Uffici giudiziari		0,00	0,00	0,00	0,00	0,00
di cui già impegnate*		0,00	0,00	0,00	0,00	0,00
di cui fondo pluriennale vincolato		0,00	0,00	0,00	0,00	0,00
di cui già impegnate*		0,00	0,00	0,00	0,00	0,00
di cui fondo pluriennale vincolato		0,00	0,00	0,00	0,00	0,00
02 02 Programma	02 Casa circondariale e altri servizi					
TITOLO 1 Spese correnti		0,00	0,00	0,00	0,00	0,00
di cui già impegnate*		0,00	0,00	0,00	0,00	0,00
di cui fondo pluriennale vincolato		0,00	0,00	0,00	0,00	0,00
di cui già impegnate*		0,00	0,00	0,00	0,00	0,00
di cui fondo pluriennale vincolato		0,00	0,00	0,00	0,00	0,00
TITOLO 2 Spese in conto capitale		0,00	0,00	0,00	0,00	0,00
di cui già impegnate*		0,00	0,00	0,00	0,00	0,00
di cui fondo pluriennale vincolato		0,00	0,00	0,00	0,00	0,00
TOTALE programma 02 Casa circondariale e altri servizi		0,00	0,00	0,00	0,00	0,00
di cui già impegnate*		0,00	0,00	0,00	0,00	0,00
di cui fondo pluriennale vincolato		0,00	0,00	0,00	0,00	0,00
di cui già impegnate*		0,00	0,00	0,00	0,00	0,00
di cui fondo pluriennale vincolato		0,00	0,00	0,00	0,00	0,00
02 03 Programma	03 Politica regionale unitaria per il					
TITOLO 1 Spese correnti		0,00	0,00	0,00	0,00	0,00
di cui già impegnate*		0,00	0,00	0,00	0,00	0,00
di cui fondo pluriennale vincolato		0,00	0,00	0,00	0,00	0,00
di cui già impegnate*		0,00	0,00	0,00	0,00	0,00
di cui fondo pluriennale vincolato		0,00	0,00	0,00	0,00	0,00
TITOLO 2 Spese in conto capitale		0,00	0,00	0,00	0,00	0,00
di cui già impegnate*		0,00	0,00	0,00	0,00	0,00
di cui fondo pluriennale vincolato		0,00	0,00	0,00	0,00	0,00
TOTALE programma 03		0,00	0,00	0,00	0,00	0,00
di cui già impegnate*		0,00	0,00	0,00	0,00	0,00
di cui fondo pluriennale vincolato		0,00	0,00	0,00	0,00	0,00
di cui già impegnate*		0,00	0,00	0,00	0,00	0,00
di cui fondo pluriennale vincolato		0,00	0,00	0,00	0,00	0,00
TOTALE MISSIONE 02		0,00	0,00	0,00	0,00	0,00
di cui già impegnate*		0,00	0,00	0,00	0,00	0,00
di cui fondo pluriennale vincolato		0,00	0,00	0,00	0,00	0,00
di cui già impegnate*		0,00	0,00	0,00	0,00	0,00
di cui fondo pluriennale vincolato		0,00	0,00	0,00	0,00	0,00
TOTALE MISSIONE 01+02		158.891.648,51	1.427.742,55	172.188.331,01	294.756.276,17	281.189.882,81
di cui già impegnate*		460.829.776,43	1.476.824.136,69	317.318.632,63	6.397.532,00	8.133.081,62
di cui fondo pluriennale vincolato			0,00	0,00	0,00	0,00
di cui già impegnate*		2.360.032.486,76	788.049.308,51	0,00	0,00	0,00
di cui fondo pluriennale vincolato						

BOLLETTINO UFFICIALE
della REGIONE CAMPANIA




REGIONE CAMPANIA
BILANCIO DI PREVISIONE
SPESE 2017

n. 7 del 20 Gennaio 2017

MISSIONE, PROGRAMMA, TITOLO	DENOMINAZIONE	RESIDUI PRESUNTI AL TERMINE DELL'ESERCIZIO 2016	PREVISIONI DEFINITIVE DELL'ANNO 2016	PREVISIONI ANNO 2017			PREVISIONI ANNO 2018	PREVISIONI ANNO 2019					
				PREVISIONI ANNO 2017	PREVISIONI ANNO 2017	PREVISIONI ANNO 2017							
MISSIONE 03	Totale programma 03	Ordine pubblico e sicurezza	1.978.940,72	1.062.000,00	1.000.000,00	100.000,00	1.000.000,00	100.000,00					
									Totale programma 03	0,00	0,00	0,00	0,00
									Totale programma 03	0,00	0,00	0,00	0,00
									Totale programma 03	0,00	0,00	0,00	0,00
									Totale programma 03	0,00	0,00	0,00	0,00
									Totale programma 03	0,00	0,00	0,00	0,00
									Totale programma 03	0,00	0,00	0,00	0,00
									Totale programma 03	0,00	0,00	0,00	0,00
									Totale programma 03	0,00	0,00	0,00	0,00
									Totale programma 03	0,00	0,00	0,00	0,00
MISSIONE 04	04 Istruzione e diritto allo studio	01 Istruzione prescolastica	0,00	0,00	0,00	0,00	0,00	0,00					
									Totale programma 01	0,00	0,00	0,00	0,00
									Totale programma 01	0,00	0,00	0,00	0,00
									Totale programma 01	0,00	0,00	0,00	0,00
									Totale programma 01	0,00	0,00	0,00	0,00
									Totale programma 01	0,00	0,00	0,00	0,00
									Totale programma 01	0,00	0,00	0,00	0,00
									Totale programma 01	0,00	0,00	0,00	0,00
									Totale programma 01	0,00	0,00	0,00	0,00
									Totale programma 01	0,00	0,00	0,00	0,00
MISSIONE 04	04 Istruzione e diritto allo studio	02 Altri ordini di istruzione	25.499.129,28	20.500.000,00	20.750.000,00	20.750.000,00	20.750.000,00	20.750.000,00					
									Totale programma 02	0,00	0,00	0,00	0,00
									Totale programma 02	0,00	0,00	0,00	0,00
									Totale programma 02	0,00	0,00	0,00	0,00
									Totale programma 02	0,00	0,00	0,00	0,00
									Totale programma 02	0,00	0,00	0,00	0,00
									Totale programma 02	0,00	0,00	0,00	0,00
									Totale programma 02	0,00	0,00	0,00	0,00
									Totale programma 02	0,00	0,00	0,00	0,00
									Totale programma 02	0,00	0,00	0,00	0,00
MISSIONE 04	04 Istruzione e diritto allo studio	03 Istruzione prescolastica	30.000,00	30.000,00	30.000,00	30.000,00	30.000,00	30.000,00					
									Totale programma 03	0,00	0,00	0,00	0,00
									Totale programma 03	0,00	0,00	0,00	0,00
									Totale programma 03	0,00	0,00	0,00	0,00
									Totale programma 03	0,00	0,00	0,00	0,00
									Totale programma 03	0,00	0,00	0,00	0,00
									Totale programma 03	0,00	0,00	0,00	0,00
									Totale programma 03	0,00	0,00	0,00	0,00
									Totale programma 03	0,00	0,00	0,00	0,00
									Totale programma 03	0,00	0,00	0,00	0,00
MISSIONE 04	04 Istruzione e diritto allo studio	04 Altri ordini di istruzione	45.926.183,78	25.229.805,62	26.292.892,00	24.298.000,00	23.000.000,00	23.000.000,00					
									Totale programma 04	0,00	0,00	0,00	0,00
									Totale programma 04	0,00	0,00	0,00	0,00
									Totale programma 04	0,00	0,00	0,00	0,00
									Totale programma 04	0,00	0,00	0,00	0,00
									Totale programma 04	0,00	0,00	0,00	0,00
									Totale programma 04	0,00	0,00	0,00	0,00
									Totale programma 04	0,00	0,00	0,00	0,00
									Totale programma 04	0,00	0,00	0,00	0,00
									Totale programma 04	0,00	0,00	0,00	0,00


BOLLETTINO UFFICIALE della REGIONE CAMPANIA

REGIONE CAMPANIA
BILANCIO DI PREVISIONE
SPESE 2017



MISSIONE, PROGRAMMA, TITOLO	DENOMINAZIONE	RESIDUI PRESUNTI AL TERMINE DELL'ESERCIZIO 2016	PREVISIONI DEFINITIVE DELL'ANNO 2016	PREVISIONI ANNO 2017			PREVISIONI ANNO 2018												
				PREVISIONI ANNO 2017	PREVISIONI ANNO 2018	PREVISIONI ANNO 2018	PREVISIONI ANNO 2018	PREVISIONI ANNO 2018	PREVISIONI ANNO 2018										
04 03 Programma	03 Edilizia scolastica (solo per le Regioni)		71.156.089,40	70.923.076,78															
	Titolo 1 Spese correnti	72.000,00	0,00	2.532.654,88	0,00	2.494.650,83	0,00	2.457.780,20	0,00	0,00	0,00	0,00	0,00	0,00	0,00	0,00	0,00	0,00	0,00
	di cui già impegnate*		0,00	0,00	0,00	0,00	0,00	0,00	0,00	0,00	0,00	0,00	0,00	0,00	0,00	0,00	0,00	0,00	0,00
	di cui fondo pluriennale vincolato		0,00	0,00	0,00	0,00	0,00	0,00	0,00	0,00	0,00	0,00	0,00	0,00	0,00	0,00	0,00	0,00	0,00
	di cui fondo pluriennale vincolato		0,00	0,00	0,00	0,00	0,00	0,00	0,00	0,00	0,00	0,00	0,00	0,00	0,00	0,00	0,00	0,00	0,00
	Titolo 2 Spese in conto capitale	23.728.923,03	0,00	2.604.654,62	0,00	2.494.650,83	0,00	2.457.780,20	0,00	0,00	0,00	0,00	0,00	0,00	0,00	0,00	0,00	0,00	0,00
	di cui già impegnate*		0,00	0,00	0,00	0,00	0,00	0,00	0,00	0,00	0,00	0,00	0,00	0,00	0,00	0,00	0,00	0,00	0,00
	di cui fondo pluriennale vincolato		0,00	0,00	0,00	0,00	0,00	0,00	0,00	0,00	0,00	0,00	0,00	0,00	0,00	0,00	0,00	0,00	0,00
	di cui fondo pluriennale vincolato		0,00	0,00	0,00	0,00	0,00	0,00	0,00	0,00	0,00	0,00	0,00	0,00	0,00	0,00	0,00	0,00	0,00
	Titolo 3 Spese per incremento attività finanziarie	0,00	0,00	23.728.923,03	0,00	23.728.923,03	0,00	23.728.923,03	0,00	0,00	0,00	0,00	0,00	0,00	0,00	0,00	0,00	0,00	0,00
	di cui già impegnate*		0,00	0,00	0,00	0,00	0,00	0,00	0,00	0,00	0,00	0,00	0,00	0,00	0,00	0,00	0,00	0,00	0,00
	di cui fondo pluriennale vincolato		0,00	0,00	0,00	0,00	0,00	0,00	0,00	0,00	0,00	0,00	0,00	0,00	0,00	0,00	0,00	0,00	0,00
	di cui fondo pluriennale vincolato		0,00	0,00	0,00	0,00	0,00	0,00	0,00	0,00	0,00	0,00	0,00	0,00	0,00	0,00	0,00	0,00	0,00
	Totale programma	23.800.923,03	0,00	2.532.654,88	0,00	2.494.650,83	0,00	2.457.780,20	0,00	0,00	0,00	0,00	0,00	0,00	0,00	0,00	0,00	0,00	0,00
	di cui già impegnate*		0,00	0,00	0,00	0,00	0,00	0,00	0,00	0,00	0,00	0,00	0,00	0,00	0,00	0,00	0,00	0,00	0,00
	di cui fondo pluriennale vincolato		0,00	0,00	0,00	0,00	0,00	0,00	0,00	0,00	0,00	0,00	0,00	0,00	0,00	0,00	0,00	0,00	0,00
	di cui fondo pluriennale vincolato		0,00	0,00	0,00	0,00	0,00	0,00	0,00	0,00	0,00	0,00	0,00	0,00	0,00	0,00	0,00	0,00	0,00
04 04 Programma	04 Istruzione universitaria		77.451.453,83	51.376.500,00	51.446.232,23	51.330.000,00	51.330.000,00	51.330.000,00	51.330.000,00	0,00	0,00	0,00	0,00	0,00	0,00	0,00	0,00	0,00	0,00
	Titolo 1 Spese correnti		18.750.485,92	105.273.833,63	128.897.686,05	183.761,12	18.934.247,04	0,00	0,00	0,00	0,00	0,00	0,00	0,00	0,00	0,00	0,00	0,00	0,00
	di cui già impegnate*		0,00	0,00	0,00	0,00	0,00	0,00	0,00	0,00	0,00	0,00	0,00	0,00	0,00	0,00	0,00	0,00	0,00
	di cui fondo pluriennale vincolato		0,00	0,00	0,00	0,00	0,00	0,00	0,00	0,00	0,00	0,00	0,00	0,00	0,00	0,00	0,00	0,00	0,00
	di cui fondo pluriennale vincolato		0,00	0,00	0,00	0,00	0,00	0,00	0,00	0,00	0,00	0,00	0,00	0,00	0,00	0,00	0,00	0,00	0,00
	Titolo 2 Spese in conto capitale		0,00	0,00	0,00	0,00	0,00	0,00	0,00	0,00	0,00	0,00	0,00	0,00	0,00	0,00	0,00	0,00	0,00
	di cui già impegnate*		0,00	0,00	0,00	0,00	0,00	0,00	0,00	0,00	0,00	0,00	0,00	0,00	0,00	0,00	0,00	0,00	0,00
	di cui fondo pluriennale vincolato		0,00	0,00	0,00	0,00	0,00	0,00	0,00	0,00	0,00	0,00	0,00	0,00	0,00	0,00	0,00	0,00	0,00
	di cui fondo pluriennale vincolato		0,00	0,00	0,00	0,00	0,00	0,00	0,00	0,00	0,00	0,00	0,00	0,00	0,00	0,00	0,00	0,00	0,00
	Titolo 3 Spese per incremento attività finanziarie		0,00	0,00	0,00	0,00	0,00	0,00	0,00	0,00	0,00	0,00	0,00	0,00	0,00	0,00	0,00	0,00	0,00
	di cui già impegnate*		0,00	0,00	0,00	0,00	0,00	0,00	0,00	0,00	0,00	0,00	0,00	0,00	0,00	0,00	0,00	0,00	0,00
	di cui fondo pluriennale vincolato		0,00	0,00	0,00	0,00	0,00	0,00	0,00	0,00	0,00	0,00	0,00	0,00	0,00	0,00	0,00	0,00	0,00
	di cui fondo pluriennale vincolato		0,00	0,00	0,00	0,00	0,00	0,00	0,00	0,00	0,00	0,00	0,00	0,00	0,00	0,00	0,00	0,00	0,00
	Totale programma	36.201.939,75	51.376.500,00	124.024.319,56	147.831.933,10	183.761,12	18.934.247,04	0,00	0,00	0,00	0,00	0,00	0,00	0,00	0,00	0,00	0,00	0,00	0,00
	di cui già impegnate*		0,00	0,00	0,00	0,00	0,00	0,00	0,00	0,00	0,00	0,00	0,00	0,00	0,00	0,00	0,00	0,00	0,00
	di cui fondo pluriennale vincolato		0,00	0,00	0,00	0,00	0,00	0,00	0,00	0,00	0,00	0,00	0,00	0,00	0,00	0,00	0,00	0,00	0,00
	di cui fondo pluriennale vincolato		0,00	0,00	0,00	0,00	0,00	0,00	0,00	0,00	0,00	0,00	0,00	0,00	0,00	0,00	0,00	0,00	0,00
04 05 Programma	05 Istruzione tecnica superiore																		
	Titolo 1 Spese correnti		0,00	0,00	0,00	0,00	0,00	0,00	0,00	0,00	0,00	0,00	0,00	0,00	0,00	0,00	0,00	0,00	0,00
	di cui già impegnate*		0,00	0,00	0,00	0,00	0,00	0,00	0,00	0,00	0,00	0,00	0,00	0,00	0,00	0,00	0,00	0,00	0,00
	di cui fondo pluriennale vincolato		0,00	0,00	0,00	0,00	0,00	0,00	0,00	0,00	0,00	0,00	0,00	0,00	0,00	0,00	0,00	0,00	0,00
	di cui fondo pluriennale vincolato		0,00	0,00	0,00	0,00	0,00	0,00	0,00	0,00	0,00	0,00	0,00	0,00	0,00	0,00	0,00	0,00	0,00
	Titolo 2 Spese in conto capitale		0,00	0,00	0,00	0,00	0,00	0,00	0,00	0,00	0,00	0,00	0,00	0,00	0,00	0,00	0,00	0,00	0,00
	di cui già impegnate*		0,00	0,00	0,00	0,00	0,00	0,00	0,00	0,00	0,00	0,00	0,00	0,00	0,00	0,00	0,00	0,00	0,00
	di cui fondo pluriennale vincolato		0,00	0,00	0,00	0,00	0,00	0,00	0,00	0,00	0,00	0,00	0,00	0,00	0,00	0,00	0,00	0,00	0,00
	di cui fondo pluriennale vincolato		0,00	0,00	0,00	0,00	0,00	0,00	0,00	0,00	0,00	0,00	0,00	0,00	0,00	0,00	0,00	0,00	0,00
	Titolo 3 Spese per incremento attività finanziarie		0,00	0,00	0,00	0,00	0,00	0,00	0,00	0,00	0,00	0,00	0,00	0,00	0,00	0,00	0,00	0,00	0,00
	di cui già impegnate*		0,00	0,00	0,00	0,00	0,00	0,00	0,00	0,00	0,00	0,00	0,00	0,00	0,00	0,00	0,00	0,00	0,00
	di cui fondo pluriennale vincolato		0,00	0,00	0,00	0,00	0,00	0,00	0,00	0,00	0,00	0,00	0,00	0,00	0,00	0,00	0,00	0,00	0,00
	di cui fondo pluriennale vincolato		0,00	0,00	0,00	0,00	0,00	0,00	0,00	0,00	0,00	0,00	0,00	0,00	0,00	0,00	0,00	0,00	0,00
	Totale programma	0,00	0,00	0,00	0,00	0,00	0,00	0,00	0,00	0,00	0,00	0,00	0,00	0,00	0,00	0,00	0,00	0,00	0,00
	di cui già impegnate*		0,00	0,00	0,00	0,00	0,00	0,00	0,00	0,00	0,00	0,00	0,00	0,00	0,00	0,00	0,00	0,00	0,00
	di cui fondo pluriennale vincolato		0,00	0,00	0,00	0,00	0,00	0,00	0,00	0,00	0,00	0,00	0,00	0,00	0,00	0,00	0,00	0,00	0,00
	di cui fondo pluriennale vincolato		0,00	0,00	0,00	0,00	0,00	0,00	0,00	0,00	0,00	0,00	0,00	0,00	0,00	0,00	0,00	0,00	0,00

REGIONE CAMPANIA
BILANCIO DI PREVISIONE
SPESE 2017



Allegato n. 2

MISSIONE, PROGRAMMA, TITOLO	DENOMINAZIONE	RESIDUI PRESUNTI AL TERMINE DELL'ESERCIZIO 2016	PREVISIONI DEFINITIVE DELL'ANNO 2016	PREVISIONI ANNO 2017			PREVISIONI ANNO 2018	
				PREVISIONI ANNO 2017	PREVISIONI ANNO 2017	PREVISIONI ANNO 2018	PREVISIONI ANNO 2018	

04 06 Programma	06 Servizi ausiliari all'istruzione	previsione di cassa	0,00	0,00	0,00	0,00	0,00	0,00
-----------------	-------------------------------------	---------------------	------	------	------	------	------	------

04 06 Programma	06 Servizi ausiliari all'istruzione	Titolo 1 Spese correnti	360.770,78	0,00	0,00	0,00	0,00	0,00
		di cui già impegnate*		0,00	0,00	0,00	0,00	0,00
		di cui fondo pluriennale vincolato		0,00	0,00	0,00	0,00	0,00

04 06 Programma	06 Servizi ausiliari all'istruzione	Titolo 2 Spese in conto capitale	0,00	0,00	0,00	0,00	0,00	0,00
		di cui già impegnate*		0,00	0,00	0,00	0,00	0,00
		di cui fondo pluriennale vincolato		0,00	0,00	0,00	0,00	0,00

04 06 Programma	06 Servizi ausiliari all'istruzione	Titolo 3 Spese per incremento attività finanziarie	0,00	0,00	0,00	0,00	0,00	0,00
		di cui già impegnate*		0,00	0,00	0,00	0,00	0,00
		di cui fondo pluriennale vincolato		0,00	0,00	0,00	0,00	0,00

04 06 Programma	06 Servizi ausiliari all'istruzione	Totale programma	360.770,78	0,00	0,00	0,00	0,00	0,00
		di cui già impegnate*		0,00	0,00	0,00	0,00	0,00
		di cui fondo pluriennale vincolato		0,00	0,00	0,00	0,00	0,00

04 07 Programma	07 Diritto allo studio	previsione di competenza	540.000,00	0,00	1.097.676,48	1.082.623,46	1.068.015,41
		di cui già impegnate*		0,00	0,00	0,00	0,00
		di cui fondo pluriennale vincolato		0,00	0,00	0,00	0,00

04 07 Programma	07 Diritto allo studio	Titolo 1 Spese correnti	540.000,00	0,00	1.097.676,48	1.082.623,46	1.068.015,41
		di cui già impegnate*		0,00	0,00	0,00	0,00
		di cui fondo pluriennale vincolato		0,00	0,00	0,00	0,00

04 07 Programma	07 Diritto allo studio	Titolo 2 Spese in conto capitale	0,00	0,00	0,00	0,00	0,00
		di cui già impegnate*		0,00	0,00	0,00	0,00
		di cui fondo pluriennale vincolato		0,00	0,00	0,00	0,00

04 07 Programma	07 Diritto allo studio	Titolo 3 Spese per incremento attività finanziarie	0,00	0,00	0,00	0,00	0,00
		di cui già impegnate*		0,00	0,00	0,00	0,00
		di cui fondo pluriennale vincolato		0,00	0,00	0,00	0,00

04 08 Programma	08 Politica regionale unitaria per l'istruzione e il diritto allo studio (solo per la Regioni)	Totale programma	540.000,00	0,00	1.097.676,48	1.082.623,46	1.068.015,41
		di cui già impegnate*		0,00	0,00	0,00	0,00
		di cui fondo pluriennale vincolato		0,00	0,00	0,00	0,00

04 08 Programma	08 Politica regionale unitaria per l'istruzione e il diritto allo studio (solo per la Regioni)	Titolo 1 Spese correnti	0,00	0,00	0,00	0,00	0,00
		di cui già impegnate*		0,00	0,00	0,00	0,00
		di cui fondo pluriennale vincolato		0,00	0,00	0,00	0,00


04 08 Programma	08 Politica regionale unitaria per l'istruzione e il diritto allo studio (solo per la Regioni)	Titolo 2 Spese in conto capitale	13.213.983,90	17.095.066,00	0,00	0,00	0,00
		di cui già impegnate*		0,00	0,00	0,00	0,00
		di cui fondo pluriennale vincolato		0,00	0,00	0,00	0,00

04 08 Programma	08 Politica regionale unitaria per l'istruzione e il diritto allo studio (solo per la Regioni)	Titolo 3 Spese per incremento attività finanziarie	0,00	0,00	0,00	0,00	0,00
		di cui già impegnate*		0,00	0,00	0,00	0,00
		di cui fondo pluriennale vincolato		0,00	0,00	0,00	0,00

04 08 Programma	08 Politica regionale unitaria per l'istruzione e il diritto allo studio (solo per la Regioni)	Totale programma	13.213.983,90	17.095.066,00	0,00	0,00	0,00
		di cui già impegnate*		0,00	0,00	0,00	0,00
		di cui fondo pluriennale vincolato		0,00	0,00	0,00	0,00


BOLLETTINO UFFICIALE
della REGIONE CAMPANIA

REGIONE CAMPANIA
BILANCIO DI PREVISIONE
SPESE 2017



MISSIONE, PROGRAMMA, TITOLO	DENOMINAZIONE	RESIDUI PRESUNTI AL TERMINE DELL'ESERCIZIO 2016	PREVISIONI DEFINITIVE DELL'ANNO 2016	PREVISIONI ANNO 2017			PREVISIONI ANNO 2018		
				PREVISIONI ANNO 2017	PREVISIONI ANNO 2017	PREVISIONI ANNO 2017	PREVISIONI ANNO 2018	PREVISIONI ANNO 2018	PREVISIONI ANNO 2018
TOTALE MISSIONE 04	Istruzione e diritto allo studio	180.073.801,24	42.210.287,08	13.213.993,90	79.203.274,29	77.855.795,81			
		previsione di competenza di cui già impegnata*	83.701.471,62	81.563.216,81	0,00	0,00			
		di cui fondo pluriennale vincolato	0,00	1.298.000,00	0,00	0,00			
		previsione di cassa	282.122.389,64	280.331.077,89	0,00	0,00			
MISSIONE	06 Tutela e valorizzazione dei beni e attività culturali								
05 01 Programma	01 Valorizzazione dei beni di interesse storico								
	Titolo 1 Spese correnti	3.544.585,51	0,00	0,00	0,00	0,00	0,00	0,00	0,00
		di cui già impegnate*	0,00	0,00	0,00	0,00	0,00	0,00	0,00
		di cui fondo pluriennale vincolato	0,00	0,00	0,00	0,00	0,00	0,00	0,00
		previsione di cassa	3.557.058,92	3.544.585,51	0,00	0,00	0,00	0,00	0,00
	Titolo 2 Spese in conto capitale	3.705.422,18	0,00	0,00	0,00	0,00	0,00	0,00	0,00
		di cui già impegnate*	0,00	0,00	0,00	0,00	0,00	0,00	0,00
		di cui fondo pluriennale vincolato	0,00	0,00	0,00	0,00	0,00	0,00	0,00
		previsione di cassa	3.707.854,17	3.705.422,18	0,00	0,00	0,00	0,00	0,00
	Titolo 3 Spese per incremento attività finanziarie	0,00	0,00	0,00	0,00	0,00	0,00	0,00	0,00
		di cui già impegnate*	0,00	0,00	0,00	0,00	0,00	0,00	0,00
		di cui fondo pluriennale vincolato	0,00	0,00	0,00	0,00	0,00	0,00	0,00
		previsione di cassa	0,00	0,00	0,00	0,00	0,00	0,00	0,00
Totale programma	01 Valorizzazione dei beni di interesse storico	7.250.007,69	0,00	0,00	0,00	0,00	0,00	0,00	0,00
		previsione di competenza di cui già impegnate*	0,00	0,00	0,00	0,00	0,00	0,00	0,00
		di cui fondo pluriennale vincolato	0,00	0,00	0,00	0,00	0,00	0,00	0,00
		previsione di cassa	7.250.007,69	7.250.007,69	0,00	0,00	0,00	0,00	0,00
05 02 Programma	02 Attività culturali e interventi diversi nel settore culturale								
	Titolo 1 Spese correnti	44.845.269,84	40.079.308,36	45.017.483,66	41.730.153,19	39.255.666,76			
		di cui già impegnate*	0,00	0,00	0,00	0,00	0,00	0,00	0,00
		di cui fondo pluriennale vincolato	0,00	0,00	0,00	0,00	0,00	0,00	0,00
		previsione di cassa	76.523.838,46	89.862.753,50	5.592.536,95	5.322.607,68	5.209.579,60		
	Titolo 2 Spese in conto capitale	19.160.172,80	3.305.371,29	5.592.536,95	0,00	0,00	0,00	0,00	0,00
		di cui già impegnate*	0,00	0,00	0,00	0,00	0,00	0,00	0,00
		di cui fondo pluriennale vincolato	0,00	0,00	0,00	0,00	0,00	0,00	0,00
		previsione di cassa	25.030.623,43	24.752.709,75	0,00	0,00	0,00	0,00	0,00
	Titolo 3 Spese per incremento attività finanziarie	0,00	490.000,00	1.000.000,00	0,00	0,00	0,00	0,00	0,00
		di cui già impegnate*	0,00	0,00	0,00	0,00	0,00	0,00	0,00
		di cui fondo pluriennale vincolato	0,00	0,00	0,00	0,00	0,00	0,00	0,00
		previsione di cassa	490.000,00	1.000.000,00	0,00	0,00	0,00	0,00	0,00
Totale programma	02 Attività culturali e interventi diversi nel settore culturale	64.005.442,64	43.874.679,65	51.610.020,61	41.730.153,19	44.465.446,56			
		previsione di competenza di cui già impegnate*	0,00	0,00	0,00	0,00	0,00	0,00	0,00
		di cui fondo pluriennale vincolato	0,00	0,00	0,00	0,00	0,00	0,00	0,00
		previsione di cassa	102.044.461,89	115.815.463,25	47.052.760,87	47.052.760,87	47.052.760,87	47.052.760,87	47.052.760,87
05 03 Programma	03 Politica regionale unitaria per la								
	Titolo 1 Spese correnti	0,00	0,00	1.174.195,45	1.145.587,12	1.117.837,00			
		di cui già impegnate*	0,00	0,00	0,00	0,00	0,00	0,00	0,00
		di cui fondo pluriennale vincolato	0,00	0,00	0,00	0,00	0,00	0,00	0,00
		previsione di cassa	0,00	0,00	1.174.195,45	1.145.587,12	1.117.837,00		
	Titolo 2 Spese in conto capitale	85.158.771,96	64.235.539,61	49.236.200,00	30.479.200,00	0,00			
		di cui già impegnate*	0,00	0,00	0,00	0,00	0,00	0,00	0,00
		di cui fondo pluriennale vincolato	0,00	0,00	0,00	0,00	0,00	0,00	0,00
		previsione di cassa	147.145.435,46	134.396.971,95	30.479.200,00	30.479.200,00	30.479.200,00	30.479.200,00	30.479.200,00
	Titolo 3 Spese per incremento attività finanziarie	0,00	0,00	0,00	0,00	0,00			
		di cui già impegnate*	0,00	0,00	0,00	0,00	0,00	0,00	0,00
		di cui fondo pluriennale vincolato	0,00	0,00	0,00	0,00	0,00	0,00	0,00
		previsione di cassa	0,00	0,00	0,00	0,00	0,00	0,00	0,00

REGIONE CAMPANIA
BILANCIO DI PREVISIONE
SPESE 2017



MISSIONE, PROGRAMMA, TITOLO	DENOMINAZIONE	RESIDUI PRESUNTI AL TERMINE DELL'ESERCIZIO 2016	PREVISIONI DEFINITIVE DELL'ANNO 2016	PREVISIONI ANNO 2017			PREVISIONI ANNO 2018		
				PREVISIONI ANNO 2017	PREVISIONI ANNO 2018	PREVISIONI ANNO 2018	PREVISIONI ANNO 2018	PREVISIONI ANNO 2018	
03	Politica regionale unitaria per la tutela dei beni e attività culturali (solo per le Regioni)	di cui già impegnate*	0,00	0,00	0,00	0,00	0,00	0,00	0,00
		di cui fondo pluriennale vincolato	0,00	0,00	0,00	0,00	0,00	0,00	0,00
	Totale programma	85.168.771,96	84.235.539,61	50.412.395,45	31.524.787,12	1.117.837,00			
06	Totale e valorizzazione dei beni e attività culturali	di cui già impegnate*	0,00	0,00	0,00	0,00	0,00	0,00	0,00
		di cui fondo pluriennale vincolato	0,00	0,00	0,00	0,00	0,00	0,00	0,00
	Totale MISSIONE 06	168.414.222,28	147.145.435,46	136.571.167,41	102.022.416,06	78.877.547,99	46.683.283,56		
			108.110.219,26	102.022.416,06	0,00	0,00	0,00	0,00	0,00
			0,00	0,00	0,00	0,00	0,00	0,00	0,00
			258.454.510,44	258.436.638,36					

06 01	MISSIONE 01 Sport e tempo libero	TITOLO 1 Spese correnti	di cui già impegnate*	663.593,00	500.000,00	2.864.013,41	2.729.694,70	2.627.208,65	0,00
			di cui fondo pluriennale vincolato	0,00	0,00	0,00	0,00	0,00	0,00
			di cui già impegnate*	4.771.283,25	1.163.593,00	3.527.596,41	1.225.074,13	1.136.524,67	1.071.403,45
			di cui fondo pluriennale vincolato	0,00	0,00	0,00	0,00	0,00	0,00
			di cui già impegnate*	0,00	4.765.302,25	5.996.357,39	0,00	0,00	0,00
			di cui fondo pluriennale vincolato	0,00	0,00	0,00	0,00	0,00	0,00
			di cui già impegnate*	5.434.866,25	500.000,00	4.088.087,54	3.866.219,67	3.692.612,30	0,00
			di cui fondo pluriennale vincolato	0,00	0,00	0,00	0,00	0,00	0,00
			di cui già impegnate*	5.928.885,25	5.928.885,25	9.523.853,79			
			di cui fondo pluriennale vincolato	0,00	0,00	0,00			

06 02	Programma 02 Giovani	TITOLO 1 Spese correnti	di cui già impegnate*	3.475.422,87	0,00	535.708,40	522.414,07	509.518,56	0,00
			di cui fondo pluriennale vincolato	0,00	0,00	0,00	0,00	0,00	0,00
			di cui già impegnate*	2.023.448,27	3.475.422,87	4.011.131,27			
			di cui fondo pluriennale vincolato	0,00	0,00	0,00	0,00	0,00	0,00
			di cui già impegnate*	0,00	2.023.448,27	2.023.448,27	0,00	0,00	0,00
			di cui fondo pluriennale vincolato	0,00	0,00	0,00	0,00	0,00	0,00
			di cui già impegnate*	0,00	0,00	0,00	0,00	0,00	0,00
			di cui fondo pluriennale vincolato	0,00	0,00	0,00	0,00	0,00	0,00
			di cui già impegnate*	5.488.871,14	5.488.871,14	6.034.579,54	522.414,07	509.518,56	0,00
			di cui fondo pluriennale vincolato	0,00	0,00	0,00	0,00	0,00	0,00

06 03	Programma 03 Politica regionale unitaria per i	TITOLO 1 Spese correnti	di cui già impegnate*	0,00	0,00	0,00	0,00	0,00	0,00
			di cui fondo pluriennale vincolato	0,00	0,00	0,00	0,00	0,00	0,00
			di cui già impegnate*	0,00	0,00	0,00	0,00	0,00	0,00
			di cui fondo pluriennale vincolato	0,00	0,00	0,00	0,00	0,00	0,00

BOLLETTINO UFFICIALE della REGIONE CAMPANIA

REGIONE CAMPANIA
BILANCIO DI PREVISIONE
SPESE 2017




MISSIONE, PROGRAMMA, TITOLO	DENOMINAZIONE	RESIDUI PRESUNTI AL TERMINE DELL'ESERCIZIO 2016	PREVISIONI DEFINITIVE DELL'ANNO 2016	PREVISIONI ANNO 2017	PREVISIONI ANNO 2018	PREVISIONI ANNO 2017	PREVISIONI ANNO 2018	PREVISIONI ANNO 2017	PREVISIONI ANNO 2018
MISSIONE									
08 01 Programma									
TOTALE MISSIONE 07									
Turismo		91.358.877,31	81.202.987,53	83.994.486,39	2.921.369,47	2.848.497,83	0,00	0,00	0,00
		previsione di competenza	17.988.859,58	28.482.188,48	3.275.428,31	0,00	0,00	0,00	0,00
		di cui già impegnate*	0,00	0,00	0,00	0,00	0,00	0,00	0,00
		di cui fondo pluriennale vincolato	0,00	0,00	0,00	0,00	0,00	0,00	0,00
		previsione di cassa	109.402.508,28	117.811.048,79					
08 02 Programma									
01 Assesto del territorio ed edilizia abitativa									
01 Urbanistica e assesto del territorio									
TITOLO 1 Spese correnti		7.062.740,90	455.584,45	4.559.906,27	4.440.177,15	58.451,42	0,00	0,00	0,00
		di cui già impegnate*	0,00	0,00	0,00	0,00	0,00	0,00	0,00
		di cui fondo pluriennale vincolato	0,00	0,00	0,00	0,00	0,00	0,00	0,00
		previsione di cassa	7.071.854,52	11.621.647,17					
TITOLO 2 Spese in conto capitale		46.660.354,76	17.335.584,89	873.077,22	819.335,11	0,00	0,00	0,00	0,00
		di cui già impegnate*	0,00	0,00	0,00	0,00	0,00	0,00	0,00
		di cui fondo pluriennale vincolato	0,00	0,00	0,00	0,00	0,00	0,00	0,00
		previsione di competenza	80.524.114,05	47.533.431,98					
		di cui già impegnate*	0,00	0,00	0,00	0,00	0,00	0,00	0,00
		di cui fondo pluriennale vincolato	0,00	0,00	0,00	0,00	0,00	0,00	0,00
TITOLO 3 Spese per incremento attività finanziarie		0,00	0,00	0,00	0,00	0,00	0,00	0,00	0,00
		previsione di competenza	0,00	0,00	0,00	0,00	0,00	0,00	0,00
		di cui già impegnate*	0,00	0,00	0,00	0,00	0,00	0,00	0,00
		di cui fondo pluriennale vincolato	0,00	0,00	0,00	0,00	0,00	0,00	0,00
TITOLO 4 Spese per incremento attività finanziarie		53.723.098,56	17.781.169,34	5.431.983,49	5.259.513,26	58.451,42	0,00	0,00	0,00
		previsione di competenza	0,00	0,00	0,00	0,00	0,00	0,00	0,00
		di cui già impegnate*	0,00	0,00	0,00	0,00	0,00	0,00	0,00
		di cui fondo pluriennale vincolato	0,00	0,00	0,00	0,00	0,00	0,00	0,00
		previsione di cassa	89.185.989,57	59.185.079,15					
TOTALE PROGRAMMA 01									
		13.314,89	10.000,00	1.557.914,79	1.520.280,58	1.483.775,44	0,00	0,00	0,00
		di cui già impegnate*	0,00	0,00	0,00	0,00	0,00	0,00	0,00
		di cui fondo pluriennale vincolato	0,00	0,00	0,00	0,00	0,00	0,00	0,00
		previsione di cassa	11.314,89	1.559.229,68					
02 Edilizia residenziale pubblica e locale e piani di edilizia economico-popolare									
TITOLO 1 Spese correnti		30.990.109,13	47.320.676,89	42.389.780,65	37.144.852,56	4.161.934,22	0,00	0,00	0,00
		di cui già impegnate*	0,00	0,00	0,00	0,00	0,00	0,00	0,00
		di cui fondo pluriennale vincolato	0,00	0,00	0,00	0,00	0,00	0,00	0,00
		previsione di competenza	87.484.532,77	73.279.889,78					
		di cui già impegnate*	0,00	0,00	0,00	0,00	0,00	0,00	0,00
		di cui fondo pluriennale vincolato	0,00	0,00	0,00	0,00	0,00	0,00	0,00
TITOLO 2 Spese per incremento attività finanziarie		2.215.854,51	110.000,00	110.000,00	110.000,00	0,00	0,00	0,00	0,00
		previsione di competenza	0,00	0,00	0,00	0,00	0,00	0,00	0,00
		di cui già impegnate*	0,00	0,00	0,00	0,00	0,00	0,00	0,00
		di cui fondo pluriennale vincolato	0,00	0,00	0,00	0,00	0,00	0,00	0,00
		previsione di cassa	2.215.854,51	110.000,00					
TOTALE PROGRAMMA 02									
		33.107.278,53	47.440.676,89	44.057.885,44	38.775.133,14	4.161.934,22	0,00	0,00	0,00
		di cui già impegnate*	0,00	0,00	0,00	0,00	0,00	0,00	0,00
		di cui fondo pluriennale vincolato	0,00	0,00	0,00	0,00	0,00	0,00	0,00
		previsione di cassa	89.821.702,18	77.164.873,87					
03 Politica regionale unitaria per il territorio e l'edilizia abitativa (solo per le Regioni)									
TITOLO 1 Spese correnti		0,00	0,00	0,00	0,00	0,00	0,00	0,00	0,00
		previsione di competenza	0,00	0,00	0,00	0,00	0,00	0,00	0,00
		di cui già impegnate*	0,00	0,00	0,00	0,00	0,00	0,00	0,00
		di cui fondo pluriennale vincolato	0,00	0,00	0,00	0,00	0,00	0,00	0,00
		previsione di cassa	0,00	0,00	0,00	0,00	0,00	0,00	0,00
TITOLO 2 Spese in conto capitale		215.074.208,54	333.529.945,26	42.149.513,60	42.149.513,60	0,00	0,00	0,00	0,00
		di cui già impegnate*	0,00	0,00	0,00	0,00	0,00	0,00	0,00
		di cui fondo pluriennale vincolato	0,00	0,00	0,00	0,00	0,00	0,00	0,00
		previsione di competenza	540.115.131,44	257.223.722,14					
		di cui già impegnate*	0,00	0,00	0,00	0,00	0,00	0,00	0,00
		di cui fondo pluriennale vincolato	0,00	0,00	0,00	0,00	0,00	0,00	0,00
TITOLO 3 Spese per incremento attività finanziarie		0,00	0,00	0,00	0,00	0,00	0,00	0,00	0,00
		previsione di competenza	0,00	0,00	0,00	0,00	0,00	0,00	0,00
		di cui già impegnate*	0,00	0,00	0,00	0,00	0,00	0,00	0,00
		di cui fondo pluriennale vincolato	0,00	0,00	0,00	0,00	0,00	0,00	0,00

BOLLETTINO UFFICIALE
della REGIONE CAMPANIA

n. 7 del 20 Gennaio 2017

REGIONE CAMPANIA
BILANCIO DI PREVISIONE
SPESE 2017




MISSIONE, PROGRAMMA, TITOLO	DENOMINAZIONE	RESIDUI PRESUNTI AL TERMINE DELL'ESERCIZIO 2016	PREVISIONI DEFINITIVE DELL'ANNO 2016	PREVISIONI ANNO 2017			PREVISIONI ANNO 2018	PREVISIONI ANNO 2019	
09 01 Programma	09 Sviluppo sostenibile e tutela del territorio e dell'ambiente	01 Difesa del suolo	11.592.205,95	di cui già impegnate*	0,00	0,00	0,00	0,00	
				di cui fondo pluriennale vincolato	0,00	0,00	0,00	0,00	
				previdone di cassa	0,00	0,00	0,00	0,00	
				Totale programma	11.592.205,95	12.198.362,74	13.019.640,13	12.558.284,43	12.501.731,10
				TITOLO 1 Spese correnti	11.592.205,95	12.198.362,74	13.019.640,13	12.558.284,43	12.501.731,10
				di cui già impegnate*	0,00	0,00	0,00	0,00	0,00
				di cui fondo pluriennale vincolato	0,00	0,00	0,00	0,00	0,00
				previdone di cassa	20.724.571,11	24.611.846,08	4.527.564,17	4.522.730,50	4.521.428,07
				TITOLO 2 Spese in conto capitale	35.232.743,26	48.341.590,61	81.408.632,99	39.760.307,43	0,00
				di cui già impegnate*	0,00	0,00	0,00	0,00	0,00
di cui fondo pluriennale vincolato	0,00	0,00	0,00	0,00	0,00				
previdone di cassa	0,00	0,00	0,00	0,00	0,00				
TITOLO 3 Spese per incremento attività finanziarie	0,00	0,00	0,00	0,00	0,00				
di cui già impegnate*	0,00	0,00	0,00	0,00	0,00				
di cui fondo pluriennale vincolato	0,00	0,00	0,00	0,00	0,00				
previdone di cassa	0,00	0,00	0,00	0,00	0,00				
Totale programma	46.824.949,21	60.538.953,35	17.547.204,30	17.081.074,93	17.023.159,17				
di cui già impegnate*	0,00	0,00	0,00	0,00	0,00				
di cui fondo pluriennale vincolato	0,00	0,00	0,00	0,00	0,00				
previdone di cassa	102.133.204,10	64.372.153,51	64.372.153,51	64.372.153,51	64.372.153,51				
09 02 Programma	02 Tutela, valorizzazione e recupero ambientale	TITOLO 1 Spese correnti	10.774.447,47	di cui già impegnate*	1.736.677,90	3.177.173,06	2.925.412,43	2.846.343,90	
				di cui fondo pluriennale vincolato	0,00	0,00	0,00	0,00	
				previdone di cassa	47.037.795,85	13.951.620,53	0,00	0,00	
				Totale programma	10.774.447,47	1.736.677,90	3.177.173,06	2.925.412,43	2.846.343,90
				TITOLO 2 Spese in conto capitale	6.849.121,87	1.090.571,61	800.000,00	800.000,00	800.000,00
				di cui già impegnate*	0,00	0,00	0,00	0,00	
				di cui fondo pluriennale vincolato	0,00	0,00	0,00	0,00	
				previdone di cassa	7.939.693,48	7.649.121,87	7.649.121,87	7.649.121,87	
				TITOLO 3 Spese per incremento attività finan.	0,00	0,00	0,00	0,00	0,00
				di cui già impegnate*	0,00	0,00	0,00	0,00	
di cui fondo pluriennale vincolato	0,00	0,00	0,00	0,00					
previdone di cassa	0,00	0,00	0,00	0,00					
Totale programma	17.623.569,34	2.827.249,51	3.977.173,06	3.725.412,43	3.646.343,90				
di cui già impegnate*	0,00	0,00	0,00	0,00					
di cui fondo pluriennale vincolato	0,00	0,00	0,00	0,00					
previdone di cassa	54.977.489,33	21.690.742,40	21.690.742,40	21.690.742,40					
09 03 Programma	03 Rifiuti	TITOLO 1 Spese correnti	8.137.582,98	di cui già impegnate*	146.845.000,00	173.691.983,58	148.951.044,85	144.844.274,72	
				di cui fondo pluriennale vincolato	0,00	0,00	0,00	0,00	
				previdone di competenza	0,00	0,00	0,00	0,00	

BOLLETTINO UFFICIALE
della REGIONE CAMPANIA

del 20 gennaio 2017

REGIONE CAMPANIA
BILANCIO DI PREVISIONE
SPESE 2017



MISSIONE, PROGRAMMA, TITOLO	DENOMINAZIONE	RESIDUI PRESUNTI AL TERMINE DELL'ESERCIZIO 2016	PREVISIONI DEFINITIVE DELL'ANNO 2016	PREVISIONI ANNO 2017	PREVISIONI ANNO 2018	PREVISIONI ANNO 2019
09 04 Programma	Titolo 2 Spese in conto capitale	12.964.759,24	150.499.253,83	182.029.566,56	8.808.067,69	4.017.762,97
		di cui già impegnate*	8.090.000,00	8.000.000,00	0,00	0,00
		di cui fondo pluriennale vincolato	0,00	0,00	0,00	0,00
03 Rifiuti	Totale programma	21.102.342,22	154.926.000,00	181.091.983,66	187.759.112,64	148.862.037,69
		di cui già impegnate*	0,00	0,00	0,00	0,00
		di cui fondo pluriennale vincolato	0,00	0,00	0,00	0,00
04 Servizio idrico integrato	Totale programma	73.595.672,46	137.456.140,00	152.639.538,18	123.552.628,46	124.877.925,08
		di cui già impegnate*	0,00	0,00	5.294.132,98	0,00
		di cui fondo pluriennale vincolato	60.364.047,28	11.067.845,71	18.846.287,88	17.047.872,95
05 Area protette, parchi naturali, protezione naturalistica e forestazione	Totale programma	133.959.719,74	148.623.966,71	171.485.826,06	140.600.501,41	140.948.976,97
		di cui già impegnate*	0,00	0,00	6.099.069,33	0,00
		di cui fondo pluriennale vincolato	11.031.089,11	20.364.957,30	35.045.239,37	34.610.515,27
06 Tutela e valorizzazione delle risor	Totale programma	12.274.689,84	21.750.376,48	36.099.740,85	35.463.246,77	35.062.082,02
		di cui già impegnate*	0,00	0,00	3.835.628,00	0,00
		di cui fondo pluriennale vincolato	1.243.610,83	1.395.419,16	654.501,48	852.730,50
08 Spese correnti	Totale programma	374.500,00	1.725.000,00	1.724.276,13	1.704.956,76	1.696.841,12
		di cui già impegnate*	0,00	0,00	0,00	0,00
		di cui fondo pluriennale vincolato	0,00	0,00	0,00	0,00

n. 7 del 20 Gennaio 2017

BOLLETTINO UFFICIALE della REGIONE CAMPANIA

REGIONE CAMPANIA
BILANCIO DI PREVISIONE
SPESE 2017



MISSIONE, PROGRAMMA, TITOLO	DENOMINAZIONE	RESIDUI PRESUNTI AL TERMINE DELL'ESERCIZIO 2016	PREVISIONI DEFINITIVE DELL'ANNO 2016	PREVISIONI ANNO 2017	PREVISIONI ANNO 2018	PREVISIONI ANNO 2015
09 07 Programma	Titolo 2 Spese in conto capitale	2.925.404,97	2.099.500,00	2.099.776,13	0,00	0,00
	di cui già impegnate*		18.500.000,00	28.100.000,00	0,00	0,00
	di cui fondo pluriennale vincolato	0,00	0,00	8.296.195,64	0,00	0,00
Titolo 3 Spese per incremento attività finanziarie	0,00	21.425.404,97	0,00	31.025.404,97	0,00	0,00
	di cui già impegnate*		0,00	0,00	0,00	0,00
	di cui fondo pluriennale vincolato	0,00	0,00	0,00	0,00	0,00
Totale programma	06 Tutela e valorizzazione delle risorse finanziarie	3.299.904,97	20.225.000,00	29.824.276,13	1.764.956,76	1.888.841,12
				8.296.195,64	0,00	0,00
				23.524.804,97	0,00	0,00


09 07 Programma	Titolo 1 Spese correnti	0,00	0,00	200.000,00	200.000,00	200.000,00
	di cui già impegnate*		0,00	0,00	0,00	0,00
	di cui fondo pluriennale vincolato	0,00	0,00	200.000,00	0,00	0,00
Titolo 2 Spese in conto capitale	0,00	0,00	0,00	0,00	0,00	0,00
	di cui già impegnate*		0,00	0,00	0,00	0,00
	di cui fondo pluriennale vincolato	0,00	0,00	0,00	0,00	0,00
Titolo 3 Spese per incremento attività finanziarie	0,00	0,00	0,00	0,00	0,00	0,00
	di cui già impegnate*		0,00	0,00	0,00	0,00
	di cui fondo pluriennale vincolato	0,00	0,00	0,00	0,00	0,00
Totale programma	07 Sviluppo sostenibile territorio montano piccoli Comuni	0,00	0,00	200.000,00	200.000,00	200.000,00
				0,00	0,00	0,00
				200.000,00	0,00	0,00

09 08 Programma	Titolo 1 Spese correnti	0,00	250.000,00	1.153.803,78	1.219.115,83	1.024.032,84
	di cui già impegnate*		0,00	0,00	0,00	0,00
	di cui fondo pluriennale vincolato	0,00	250.000,00	1.153.803,78	0,00	0,00
Titolo 2 Spese in conto capitale	41.095,07	1.300.000,00	10.125.370,69	6.662.624,31	6.357.017,30	0,00
	di cui già impegnate*		0,00	0,00	0,00	0,00
	di cui fondo pluriennale vincolato	0,00	0,00	10.166.465,76	0,00	0,00
Titolo 3 Spese per incremento attività finanziarie	0,00	0,00	0,00	0,00	0,00	0,00
	di cui già impegnate*		0,00	0,00	0,00	0,00
	di cui fondo pluriennale vincolato	0,00	0,00	0,00	0,00	0,00
Totale programma	08 Qualità dell'aria e riduzione dell'inquinamento	41.095,07	1.550.000,00	11.278.174,47	7.591.740,14	7.381.030,14
				0,00	0,00	0,00
				11.320.269,54	0,00	0,00

09 09 Programma	Titolo 1 Spese correnti	76.268,43	383.500,00	0,00	0,00	0,00
	di cui già impegnate*		0,00	0,00	0,00	0,00
	di cui fondo pluriennale vincolato	0,00	0,00	0,00	0,00	0,00

BOLLETTINO UFFICIALE della REGIONE CAMPANIA

REGIONE CAMPANIA
BILANCIO DI PREVISIONE
SPESE 2017



MISSIONE, PROGRAMMA, TITOLO	DENOMINAZIONE	RESIDUI PRESUNTUALI TERMINI DELLE ESERCIZIO 2016	PREVISIONI DEFINITIVE DELL'ANNO 2016	PREVISIONI ANNO 2017	PREVISIONI/ ANNO 2018	PREVISIONI ANNO 2015


10 01 Programma	Titolo 2 Spese in conto capitale	218.119.251,23	317.766.349,04	646.350.319,30	531.133.736,00	471.451,20
			2.736.350,19	20.041.661,99	27.444.000,00	0,00
			543.037.912,80	471.451,20	471.451,20	471.451,20
10 02 Programma	Titolo 3 Spese per incremento attività finanziarie	0,00	0,00	963.998.119,33	0,00	0,00
			0,00	0,00	0,00	0,00
			0,00	0,00	0,00	0,00
MISSIONE	Totale programma	218.119.251,23	317.766.349,04	1.610.348.438,63	531.133.736,00	471.451,20
				20.041.661,99	27.444.000,00	0,00
				471.451,20	471.451,20	471.451,20
MISSIONE	Totale programma	218.119.251,23	317.766.349,04	1.610.348.438,63	531.133.736,00	471.451,20
				20.041.661,99	27.444.000,00	0,00
				471.451,20	471.451,20	471.451,20

10 01 Programma	Titolo 1 Spese correnti	180.559.871,25	413.533.416,58	338.342.970,51	334.483.401,22	334.911.547,96
			0,00	0,00	0,00	0,00
			566.441.135,07	518.902.841,76	864.074.387,76	471.451,20
10 02 Programma	Titolo 2 Spese in conto capitale	90.782.037,78	62.512.198,78	0,00	0,00	0,00
			0,00	0,00	0,00	0,00
			153.294.236,56	90.782.037,78	0,00	0,00
10 02 Programma	Titolo 3 Spese per incremento attività finanziarie	6.000,00	0,00	0,00	0,00	0,00
			0,00	0,00	0,00	0,00
			6.000,00	0,00	0,00	0,00
MISSIONE	Totale programma	271.347.909,03	476.045.615,36	338.342.970,51	334.483.401,22	334.911.547,96
				0,00	0,00	0,00
				609.690.879,54	0,00	0,00

10 02 Programma	Titolo 1 Spese correnti	110.367.699,85	327.678.929,99	296.750.578,43	290.623.817,87	290.115.766,72
			0,00	0,00	0,00	0,00
			438.051.959,68	407.118.278,38	9.035.477,00	0,00
10 02 Programma	Titolo 2 Spese in conto capitale	16.476.498,90	16.906.133,50	0,00	0,00	0,00
			0,00	0,00	0,00	0,00
			33.388.894,18	25.511.975,90	0,00	0,00
10 02 Programma	Titolo 3 Spese per incremento attività finanziarie	0,00	0,00	0,00	0,00	0,00
			0,00	0,00	0,00	0,00
			0,00	0,00	0,00	0,00
MISSIONE	Totale programma	126.844.198,86	344.585.063,48	305.786.055,43	290.623.817,87	290.115.766,72
				0,00	0,00	0,00
				0,00	0,00	0,00

BOLLETTINO UFFICIALE
della REGIONE CAMPANIA

REGIONE CAMPANIA
BILANCIO DI PREVISIONE
SPESE 2017



Allegato n. 2

fonte: http://b

MISSIONE, PROGRAMMA, TITOLO	DENOMINAZIONE	RESIDUI PRESUNTI AL TERMINE DELL'ESERCIZIO 2016	PREVISIONI DEFINITIVE DELL'ANNO 2016	PREVISIONI ANNO 2017		PREVISIONI ANNO 2018		PREVISIONI ANNO 2015	
10 06 Programma	06	Politica regionale unitaria per i trasporti e il diritto alla mobilità (solo per le Regioni)		326.566.637,87	165.564.202,25				
	TITOLO 1	Spese correnti	12.440.821,17	103.837.641,02	20.974.364,16	19.853.095,55	19.033.515,93	0,00	0,00
		di cui già impegnate*	0,00	0,00	0,00	0,00	0,00	0,00	0,00
		di cui fondo pluriennale vincolato	0,00	0,00	0,00	0,00	0,00	0,00	0,00
		previsione di cassa	112.142.091,91	103.837.641,02	20.974.364,16	19.853.095,55	19.033.515,93	0,00	0,00
	TITOLO 2	Spese in conto capitale	378.137.800,66	438.032.496,72	33.415.185,33	202.642.363,34	8.707.591,40	0,00	0,00
		di cui già impegnate*	0,00	0,00	0,00	0,00	0,00	0,00	0,00
		di cui fondo pluriennale vincolato	0,00	0,00	0,00	0,00	0,00	0,00	0,00
		previsione di cassa	891.043.702,70	438.032.496,72	33.415.185,33	202.642.363,34	8.707.591,40	0,00	0,00
	TITOLO 3	Spese per incremento attività finanziarie	0,00	0,00	0,00	0,00	0,00	0,00	0,00
		di cui già impegnate*	0,00	0,00	0,00	0,00	0,00	0,00	0,00
		di cui fondo pluriennale vincolato	0,00	0,00	0,00	0,00	0,00	0,00	0,00
		previsione di cassa	0,00	0,00	0,00	0,00	0,00	0,00	0,00
	TITOLO 06	Politica regionale unitaria per i trasporti e il diritto alla mobilità (solo per le Regioni)	390.578.621,83	541.870.137,74	270.557.988,28	222.495.458,89	27.741.107,33	0,00	0,00
		di cui già impegnate*	0,00	0,00	0,00	0,00	0,00	0,00	0,00
		di cui fondo pluriennale vincolato	0,00	0,00	0,00	0,00	0,00	0,00	0,00
		previsione di cassa	390.578.621,83	541.870.137,74	270.557.988,28	222.495.458,89	27.741.107,33	0,00	0,00
	TOTALE MISSIONE 10	Trasporti e diritto alla mobilità	836.466.961,00	1.477.643.808,73	661.136.510,11	886.871.840,56	676.631.256,21	0,00	0,00
		di cui già impegnate*	0,00	0,00	0,00	0,00	0,00	0,00	0,00
		di cui fondo pluriennale vincolato	0,00	0,00	0,00	0,00	0,00	0,00	0,00
		previsione di cassa	836.466.961,00	1.477.643.808,73	661.136.510,11	886.871.840,56	676.631.256,21	0,00	0,00
	MISSIONE	11 Soccorso civile							
	11 01 Programma	01 Sistema di protezione civile							
		TITOLO 1	Spese correnti	5.908.754,93	4.268.027,78	26.797.101,21	25.797.989,45	25.141.316,85	0,00
			di cui già impegnate*	0,00	0,00	0,00	0,00	0,00	0,00
			di cui fondo pluriennale vincolato	0,00	0,00	0,00	0,00	0,00	0,00
			previsione di cassa	9.193.622,31	4.268.027,78	26.797.101,21	25.797.989,45	25.141.316,85	0,00
		TITOLO 2	Spese in conto capitale	47.321.827,87	25.667.003,18	32.705.656,10	16.154.893,68	0,00	0,00
			di cui già impegnate*	0,00	0,00	0,00	0,00	0,00	0,00
			di cui fondo pluriennale vincolato	0,00	0,00	0,00	0,00	0,00	0,00
			previsione di cassa	54.527.637,51	25.667.003,18	32.705.656,10	16.154.893,68	0,00	0,00
		TITOLO 3	Spese per incremento attività finanziarie	0,00	0,00	0,00	0,00	0,00	0,00
			di cui già impegnate*	0,00	0,00	0,00	0,00	0,00	0,00
			di cui fondo pluriennale vincolato	0,00	0,00	0,00	0,00	0,00	0,00
			previsione di cassa	0,00	0,00	0,00	0,00	0,00	0,00
	TOTALE programma	01 Sistema di protezione civile	63.230.582,78	29.935.030,96	71.783.354,10	41.952.883,13	26.141.316,85	0,00	0,00
		di cui già impegnate*	0,00	0,00	0,00	0,00	0,00	0,00	0,00
		di cui fondo pluriennale vincolato	0,00	0,00	0,00	0,00	0,00	0,00	0,00
		previsione di cassa	63.230.582,78	29.935.030,96	71.783.354,10	41.952.883,13	26.141.316,85	0,00	0,00
	11 02 Programma	02 Interventi a seguito di calamità n							
		TITOLO 1	Spese correnti	94.000,93	25.000,00	2.461.029,35	2.406.681,81	2.353.965,66	0,00
			di cui già impegnate*	0,00	0,00	0,00	0,00	0,00	0,00
			di cui fondo pluriennale vincolato	0,00	0,00	0,00	0,00	0,00	0,00
			previsione di cassa	119.000,93	25.000,00	2.461.029,35	2.406.681,81	2.353.965,66	0,00
		TITOLO 2	Spese in conto capitale	3.980.716,56	0,00	0,00	0,00	0,00	0,00
			di cui già impegnate*	0,00	0,00	0,00	0,00	0,00	0,00
			di cui fondo pluriennale vincolato	0,00	0,00	0,00	0,00	0,00	0,00
			previsione di cassa	3.980.716,56	0,00	0,00	0,00	0,00	0,00
		TITOLO 3	Spese per incremento attività finan	0,00	0,00	0,00	0,00	0,00	0,00
			di cui già impegnate*	0,00	0,00	0,00	0,00	0,00	0,00
			di cui fondo pluriennale vincolato	0,00	0,00	0,00	0,00	0,00	0,00
			previsione di cassa	0,00	0,00	0,00	0,00	0,00	0,00

BOLLETTINO UFFICIALE
della REGIONE CAMPANIA


REGIONE CAMPANIA
BILANCIO DI PREVISIONE
SPESE 2017



MISSIONE, PROGRAMMA, TITOLO	DENOMINAZIONE	RESIDUI PRESUNTI AL TERMINE DELL'ESERCIZIO 2016	PREVISIONI DEFINITIVE DELL'ANNO 2016	PREVISIONI ANNO 2017		PREVISIONI ANNO 2018	
				PREVISIONI ANNO 2017	PREVISIONI ANNO 2018	PREVISIONI ANNO 2018	PREVISIONI ANNO 2019
11 03 Programma							
Totale programma		4.074.717,49	25.000,00	2.461.028,35	2.406.681,81	2.353.965,68	
02 Interventi a seguito di calamità naturali		di cui già impegnate*	0,00	0,00	0,00	0,00	
		di cui fondo pluriennale vincolato	0,00	0,00	0,00	0,00	
		previsione di cassa	0,00	0,00	0,00	0,00	
03 Politica regionale unitaria per il soccorso e la protezione civile (solo per le Regioni)		4.074.717,49	25.000,00	2.461.028,35	2.406.681,81	2.353.965,68	
Titolo 1 Spese correnti		2.841,93	0,00	0,00	0,00	0,00	
		di cui già impegnate*	0,00	0,00	0,00	0,00	
		di cui fondo pluriennale vincolato	0,00	0,00	0,00	0,00	
		previsione di cassa	2.841,93	0,00	0,00	0,00	
Titolo 2 Spese in conto capitale		17.664.479,45	7.054.513,33	0,00	0,00	0,00	
		di cui già impegnate*	0,00	0,00	0,00	0,00	
		di cui fondo pluriennale vincolato	0,00	0,00	0,00	0,00	
		previsione di cassa	21.217.653,51	0,00	0,00	0,00	
Titolo 3 Spese per incremento attività finanziarie		0,00	0,00	0,00	0,00	0,00	
		previsione di competenza	0,00	0,00	0,00	0,00	
		di cui già impegnate*	0,00	0,00	0,00	0,00	
		di cui fondo pluriennale vincolato	0,00	0,00	0,00	0,00	
		previsione di cassa	0,00	0,00	0,00	0,00	
Totale programma		17.667.321,38	7.054.513,33	0,00	0,00	0,00	
03 Politica regionale unitaria per il soccorso e la protezione civile (solo per le Regioni)		17.667.321,38	7.054.513,33	0,00	0,00	0,00	
		di cui già impegnate*	0,00	0,00	0,00	0,00	
		di cui fondo pluriennale vincolato	0,00	0,00	0,00	0,00	
		previsione di cassa	21.220.495,44	0,00	0,00	0,00	
TOTALE MISSIONE 11		74.972.631,63	37.014.544,29	74.244.382,45	44.389.584,94	27.486.282,51	
		di cui già impegnate*	0,00	0,00	0,00	0,00	
		di cui fondo pluriennale vincolato	0,00	0,00	0,00	0,00	
		previsione di cassa	99.041.472,75	16.154.893,66	133.082.110,40	0,00	
MISSIONE							
12 Diritti sociali, politiche sociali e famiglia							
12 01 Programma							
01 Interventi per l'infanzia e i minori e per asili nido							
Titolo 1 Spese correnti		5.250.476,42	6.200.000,00	4.960.118,62	3.523.227,07	1.714.245,53	
		di cui già impegnate*	0,00	0,00	0,00	0,00	
		di cui fondo pluriennale vincolato	0,00	0,00	0,00	0,00	
		previsione di cassa	9.318.976,42	10.210.595,04	0,00	0,00	
Titolo 2 Spese in conto capitale		100.000,00	0,00	0,00	0,00	0,00	
		di cui già impegnate*	0,00	0,00	0,00	0,00	
		di cui fondo pluriennale vincolato	0,00	0,00	0,00	0,00	
		previsione di cassa	100.000,00	100.000,00	0,00	0,00	
Titolo 3 Spese per incremento attività finanziarie		0,00	0,00	0,00	0,00	0,00	
		di cui già impegnate*	0,00	0,00	0,00	0,00	
		di cui fondo pluriennale vincolato	0,00	0,00	0,00	0,00	
		previsione di cassa	0,00	0,00	0,00	0,00	
Totale programma		5.350.476,42	6.200.000,00	4.960.118,62	3.523.227,07	1.714.245,53	
		di cui già impegnate*	0,00	0,00	0,00	0,00	
		di cui fondo pluriennale vincolato	0,00	0,00	0,00	0,00	
		previsione di cassa	9.418.976,42	10.310.595,04	0,00	0,00	
12 02 Programma							
02 Interventi per la disabilità							
Titolo 1 Spese correnti		1.729.078,06	2.375.000,00	42.234.555,47	44.450.674,66	43.901.321,65	
		di cui già impegnate*	0,00	0,00	1.359.855,00	1.359.855,00	
		di cui fondo pluriennale vincolato	0,00	0,00	0,00	0,00	

BOLLETTINO UFFICIALE
della REGIONE CAMPANIA

REGIONE CAMPANIA
BILANCIO DI PREVISIONE
SPESE 2017



MISSIONE, PROGRAMMA, TITOLO	DENOMINAZIONE	RESIDUI PRESUNTUALI TERMINI DELL'ESERCIZIO 2016	PREVISIONI DEFINITIVE DELL'ANNO 2016	PREVISIONI ANNO 2017		PREVISIONI ANNO 2018		
12 03 Programma	TITOLO 2 Spese in conto capitale	0,00	35.796.817,72	43.963.633,53	61.253,71	56.826,24	53.570,17	
		di cui già impegnate*	0,00	0,00	0,00	0,00	0,00	
		di cui fondo pluriennale vincolato	0,00	0,00	0,00	0,00	0,00	
	TITOLO 3 Spese per incremento attività finanziarie	0,00	0,00	61.253,71	0,00	0,00	0,00	
		di cui già impegnate*	0,00	0,00	0,00	0,00	0,00	
		di cui fondo pluriennale vincolato	0,00	0,00	0,00	0,00	0,00	
	Totale programma 02 Interventi per la disabilità		1.729.078,06	2.375.000,00	42.295.889,18	1.359.885,00	44.507.700,90	43.954.891,82
	di cui già impegnate*	0,00	0,00	0,00	0,00	0,00	0,00	
	di cui fondo pluriennale vincolato	0,00	0,00	0,00	0,00	0,00	0,00	
	12 03 Programma	TITOLO 1 Spese correnti	910.000,00	910.000,00	0,00	0,00	0,00	0,00
di cui già impegnate*			0,00	0,00	0,00	0,00	0,00	
di cui fondo pluriennale vincolato			0,00	0,00	0,00	0,00	0,00	
TITOLO 2 Spese in conto capitale		0,00	0,00	910.000,00	0,00	0,00	0,00	
		di cui già impegnate*	0,00	0,00	0,00	0,00	0,00	
		di cui fondo pluriennale vincolato	0,00	0,00	0,00	0,00	0,00	
TITOLO 3 Spese per incremento attività finanziarie		0,00	0,00	0,00	0,00	0,00	0,00	
		di cui già impegnate*	0,00	0,00	0,00	0,00	0,00	
		di cui fondo pluriennale vincolato	0,00	0,00	0,00	0,00	0,00	
Totale programma 03 Interventi per gli anziani			910.000,00	910.000,00	0,00	0,00	0,00	0,00
di cui già impegnate*	0,00	0,00	0,00	0,00	0,00	0,00		
di cui fondo pluriennale vincolato	0,00	0,00	0,00	0,00	0,00	0,00		
12 04 Programma	TITOLO 1 Spese correnti	1.474.372,32	200.000,00	572.507,41	113.652,49	107.140,35		
		di cui già impegnate*	0,00	0,00	0,00	0,00	0,00	
		di cui fondo pluriennale vincolato	0,00	0,00	0,00	0,00	0,00	
	TITOLO 2 Spese in conto capitale	229.506,69	161.637,62	2.046.879,73	428.775,95	397.783,70	374.991,21	
		di cui già impegnate*	0,00	0,00	0,00	0,00	0,00	
		di cui fondo pluriennale vincolato	0,00	0,00	0,00	0,00	0,00	
	TITOLO 3 Spese per incremento attività finanziarie	0,00	397.244,31	658.282,64	0,00	0,00	0,00	
		di cui già impegnate*	0,00	0,00	0,00	0,00	0,00	
		di cui fondo pluriennale vincolato	0,00	0,00	0,00	0,00	0,00	
	Totale programma 04 Interventi per i soggetti a rischio		1.703.879,01	361.637,62	1.001.283,36	511.436,19	482.131,56	
di cui già impegnate*	0,00	0,00	0,00	0,00	0,00			
di cui fondo pluriennale vincolato	0,00	0,00	0,00	0,00	0,00			
12 05 Programma	TITOLO 1 Spese correnti	10.328.346,89	1.016.500,00	181.152,60	176.904,25	172.783,36		
		di cui già impegnate*	0,00	0,00	0,00	0,00	0,00	
di cui fondo pluriennale vincolato	0,00	0,00	0,00	0,00	0,00			

REGIONE CAMPANIA
BILANCIO DI PREVISIONE
SPESE 2017



MISSIONE, PROGRAMMA, TITOLO	DENOMINAZIONE	RESIDUI PRESUNTI AL TERMINE DELL'ESERCIZIO 2016	PREVISIONI DEFINITIVE DELL'ANNO 2016	PREVISIONI ANNO 2017			PREVISIONI ANNO 2018		
				PREVISIONI ANNO 2017	PREVISIONI ANNO 2018	PREVISIONI ANNO 2019	PREVISIONI ANNO 2017	PREVISIONI ANNO 2018	PREVISIONI ANNO 2019

MISSIONE

13 Tutela della salute

13 01 Programma 01 Servizio sanitario regionale - finanziamento ordinario corrente per la garanzia del LEA

Titolo 1 Spese correnti		1.777.105.519,76	10.370.586.562,35	10.421.905.765,74	10.405.501.673,46	10.388.751.617,39
di cui già impegnate*			0,00	0,00	0,00	0,00
di cui fondo pluriennale vincolato			0,00	0,00	0,00	0,00
previsione di cassa		11.606.876.148,90	10.299.011.285,52	10.299.011.285,52	10.299.011.285,52	10.299.011.285,52
Titolo 2 Spese in conto capitale		6.000,00	0,00	0,00	0,00	0,00
di cui già impegnate*			0,00	0,00	0,00	0,00
di cui fondo pluriennale vincolato			0,00	0,00	0,00	0,00
previsione di cassa		6.000,00	0,00	0,00	0,00	0,00
Totale programma		1.777.111.519,76	10.370.586.562,35	10.421.905.765,74	10.405.501.673,46	10.388.751.617,39
di cui già impegnate*			0,00	0,00	0,00	0,00
di cui fondo pluriennale vincolato			0,00	0,00	0,00	0,00
previsione di cassa		11.606.876.148,90	10.299.011.285,52	10.299.011.285,52	10.299.011.285,52	10.299.011.285,52

13 02 Programma

02 Servizio sanitario regionale - finanziamento aggiuntivo corrente per livelli di assistenza superiori al LEA

Titolo 1 Spese correnti		5.086.635,97	3.330.974,85	600.000,00	600.000,00	600.000,00
di cui già impegnate*			0,00	0,00	0,00	0,00
di cui fondo pluriennale vincolato			0,00	0,00	0,00	0,00
previsione di cassa		3.850.911,82	5.686.635,97	5.686.635,97	5.686.635,97	5.686.635,97
Totale programma		5.086.635,97	3.330.974,85	600.000,00	600.000,00	600.000,00
di cui già impegnate*			0,00	0,00	0,00	0,00
di cui fondo pluriennale vincolato			0,00	0,00	0,00	0,00
previsione di cassa		3.850.911,82	5.686.635,97	5.686.635,97	5.686.635,97	5.686.635,97

13 03 Programma

03 Servizio sanitario regionale - finanziamento aggiuntivo corrente per la copertura dello squilibrio di bilancio corrente

Titolo 1 Spese correnti		0,00	0,00	0,00	0,00	0,00
di cui già impegnate*			0,00	0,00	0,00	0,00
di cui fondo pluriennale vincolato			0,00	0,00	0,00	0,00
previsione di cassa		0,00	0,00	0,00	0,00	0,00
Totale programma		0,00	0,00	0,00	0,00	0,00
di cui già impegnate*			0,00	0,00	0,00	0,00
di cui fondo pluriennale vincolato			0,00	0,00	0,00	0,00
previsione di cassa		0,00	0,00	0,00	0,00	0,00

13 04 Programma

04 Servizio sanitario regionale - piano di disavvanzi sanitari relativi ad esercizi pregressi

Titolo 2 Spese in conto capitale		50.127.281,55	194.841.440,19	195.100.102,93	195.347.342,76	195.607.146,95
di cui già impegnate*			0,00	0,00	0,00	0,00
di cui fondo pluriennale vincolato			0,00	0,00	0,00	0,00
previsione di cassa		190.284.721,74	245.227.384,48	245.227.384,48	245.227.384,48	245.227.384,48
Totale programma		50.127.281,55	194.841.440,19	195.100.102,93	195.347.342,76	195.607.146,95
di cui già impegnate*			0,00	0,00	0,00	0,00
di cui fondo pluriennale vincolato			0,00	0,00	0,00	0,00
previsione di cassa		190.284.721,74	245.227.384,48	245.227.384,48	245.227.384,48	245.227.384,48


13 05 Programma

05 Servizio sanitario regionale - Invi

Titolo 2 Spese in conto capitale		51.883.506,10	0,00	0,00	0,00	0,00
di cui già impegnate*			0,00	0,00	0,00	0,00
di cui fondo pluriennale vincolato			0,00	0,00	0,00	0,00
previsione di cassa		48.575.094,04	51.883.506,10	51.883.506,10	51.883.506,10	51.883.506,10
Totale programma		51.883.506,10	0,00	0,00	0,00	0,00
di cui già impegnate*			0,00	0,00	0,00	0,00
di cui fondo pluriennale vincolato			0,00	0,00	0,00	0,00
previsione di cassa		48.575.094,04	51.883.506,10	51.883.506,10	51.883.506,10	51.883.506,10

BOLLETTINO UFFICIALE
della REGIONE CAMPANIA

REGIONE CAMPANIA
BILANCIO DI PREVISIONE
SPESE 2017



MISSIONE, PROGRAMMA, TITOLO	DENOMINAZIONE	RESIDUI PRESUNTI AL TERMINE DELL'ESERCIZIO 2016	PREVISIONI DEFINITIVE DELL'ANNO 2016	PREVISIONI ANNO 2017	PREVISIONI ANNO 2018	PREVISIONI ANNO 2015

13 06 Programma	Totale programma	05 Servizio sanitario regionale - investimenti sanitari	51.883.506,10	0,00	0,00	0,00	0,00	0,00	0,00
		di cui già impegnate*		0,00	0,00	0,00	0,00	0,00	0,00
		di cui fondo pluriennale vincolato		0,00	0,00	0,00	0,00	0,00	0,00
		06 Servizio sanitario regionale - restituzione maggiori gettiti SSN		48.575.094,04	51.883.506,10				
		di cui già impegnate*		0,00	0,00	0,00	0,00	0,00	0,00
		di cui fondo pluriennale vincolato		0,00	0,00	0,00	0,00	0,00	0,00
		di cui fondo pluriennale vincolato		0,00	0,00	0,00	0,00	0,00	0,00

13 07 Programma	Totale programma	07 Ulteriori spese in materia sanitaria	24.690.631,73	18.110.852,60	5.055.346,55	3.707.290,94	3.560.707,78		
		di cui già impegnate*		0,00	0,00	0,00	0,00	0,00	0,00
		di cui fondo pluriennale vincolato		42.801.485,16	50.000,00	29.745.878,28	25.000,00	25.000,00	0,00
		Titolo 1 Spese correnti							
		di cui già impegnate*		0,00	0,00	0,00	0,00	0,00	0,00
		di cui fondo pluriennale vincolato		0,00	0,00	0,00	0,00	0,00	0,00
		Titolo 2 Spese in conto capitale							
		di cui già impegnate*		0,00	0,00	0,00	0,00	0,00	0,00
		di cui fondo pluriennale vincolato		324.027,24	374.027,24	374.027,24	374.027,24	0,00	0,00
		Titolo 3 Spese per incremento attività finanziarie							
		di cui già impegnate*		0,00	0,00	0,00	0,00	0,00	0,00
		di cui fondo pluriennale vincolato		0,00	0,00	0,00	0,00	0,00	0,00

13 08 Programma	Totale programma	08 Politica regionale unitaria per la tutela della salute (solo per le Regioni)	25.014.858,97	18.160.852,60	5.105.346,55	3.732.290,94	3.585.707,78		
		di cui già impegnate*		0,00	0,00	0,00	0,00	0,00	0,00
		di cui fondo pluriennale vincolato		43.175.512,40	30.120.005,52				
		Titolo 1 Spese correnti							
		di cui già impegnate*		0,00	0,00	0,00	0,00	0,00	0,00
		di cui fondo pluriennale vincolato		0,00	0,00	0,00	0,00	0,00	0,00
		Titolo 2 Spese in conto capitale							
		di cui già impegnate*		0,00	0,00	0,00	0,00	0,00	0,00
		di cui fondo pluriennale vincolato		44.824.108,01	44.824.108,01	44.824.108,01	44.824.108,01	0,00	0,00
		Titolo 3 Spese per incremento attività finanziarie							
		di cui già impegnate*		0,00	0,00	0,00	0,00	0,00	0,00
		di cui fondo pluriennale vincolato		0,00	0,00	0,00	0,00	0,00	0,00

TITALE MISSIONE 13	Totale programma	08 Politica regionale unitaria per la salute (solo per le Regioni)	1.984.067.710,38	10.592.420.229,99	10.622.711.275,22	10.606.181.247,18	10.598.544.472,12		
		di cui già impegnate*		0,00	0,00	0,00	0,00	0,00	0,00
		di cui fondo pluriennale vincolato		0,00	0,00	0,00	0,00	0,00	0,00

BOLLETTINO UFFICIALE della REGIONE CAMPANIA

REGIONE CAMPANIA
BILANCIO DI PREVISIONE
SPESE 2017



Allegato n. 9

MISSIONE, PROGRAMMA, TITOLO	DENOMINAZIONE	RESIDUI PRESUNTUALI TERMINI DELL'ESERCIZIO 2016	PREVISIONI DEFINITIVE DELL'ANNO 2016	PREVISIONI ANNO 2017		PREVISIONI ANNO 2018	
				PREVISIONI ANNO 2017	PREVISIONI ANNO 2018	PREVISIONI ANNO 2018	PREVISIONI ANNO 2018

		previsione di cassa	11.871.307.724,61	10.878.788.926,90			
--	--	---------------------	-------------------	-------------------	--	--	--

14 MISSIONE	14 Sviluppo economico e competitività						
-------------	---------------------------------------	--	--	--	--	--	--

14 01 Programma	01 Industria, PMI e Artigianato						
-----------------	---------------------------------	--	--	--	--	--	--

TITOLO 1	Spese correnti	6.374.348,73	2.428.000,00	4.625.088,42	2.754.549,81	2.643.734,04	
	di cui già impegnate*		0,00	153.673,03	0,00	0,00	
	di cui fondo pluriennale vincolato		0,00	0,00	0,00	0,00	
	previsione di cassa		8.797.374,91	10.999.437,15			
TITOLO 2	Spese in conto capitale	102.280.892,54	8.187.967,66	1.590.981,12	942.065,61	127.551,95	
	di cui già impegnate*		0,00	0,00	0,00	0,00	
	di cui fondo pluriennale vincolato		0,00	0,00	0,00	0,00	
	previsione di cassa		110.671.265,84	103.871.873,66			
TITOLO 3	Spese per incremento attività finanziarie	0,00	0,00	0,00	0,00	0,00	
	di cui già impegnate*		0,00	0,00	0,00	0,00	
	di cui fondo pluriennale vincolato		0,00	0,00	0,00	0,00	
	previsione di cassa		0,00	0,00			
Totale programma	01 Industria, PMI e Artigianato	108.655.241,27	10.613.967,66	6.216.069,54	3.696.615,42	2.771.285,99	
	di cui già impegnate*		0,00	153.673,03	0,00	0,00	
	di cui fondo pluriennale vincolato		0,00	0,00	0,00	0,00	
	previsione di cassa		118.468.640,75	114.871.310,81			

14 02 Programma	02 Commercio - reti distributive - tutela dei consumatori						
-----------------	---	--	--	--	--	--	--


TITOLO 1	Spese correnti	1.403.658,61	1.025.000,00	976.752,22	968.413,12	966.785,09	
	di cui già impegnate*		0,00	0,00	0,00	0,00	
	di cui fondo pluriennale vincolato		0,00	0,00	0,00	0,00	
	previsione di cassa		1.631.401,91	2.390.410,63			
TITOLO 2	Spese in conto capitale	10.580.116,54	35.000,00	0,00	0,00	0,00	
	di cui già impegnate*		0,00	0,00	0,00	0,00	
	di cui fondo pluriennale vincolato		0,00	0,00	0,00	0,00	
	previsione di cassa		10.451.654,94	10.580.116,54			
TITOLO 3	Spese per incremento attività finanziarie	0,00	0,00	0,00	0,00	0,00	
	di cui già impegnate*		0,00	0,00	0,00	0,00	
	di cui fondo pluriennale vincolato		0,00	0,00	0,00	0,00	
	previsione di cassa		0,00	0,00			
Totale programma	02 Commercio - reti distributive - tutela dei consumatori	11.983.775,15	1.060.000,00	976.752,22	968.413,12	966.785,09	
	di cui già impegnate*		0,00	0,00	0,00	0,00	
	di cui fondo pluriennale vincolato		0,00	0,00	0,00	0,00	
	previsione di cassa		12.083.056,85	12.960.527,37			

14 03 Programma	03 Ricerca e Innovazione						
-----------------	--------------------------	--	--	--	--	--	--

TITOLO 1	Spese correnti	350.000,00	0,00	2.351.989,20	1.024.339,74	999.453,12	
	di cui già impegnate*		0,00	0,00	0,00	0,00	
	di cui fondo pluriennale vincolato		0,00	0,00	0,00	0,00	
	previsione di cassa		350.000,00	2.701.989,20			
TITOLO 2	Spese in conto capitale	2.187.242,66	16.700.000,00	14.770.000,00	70.000,00	0,00	
	di cui già impegnate*		0,00	0,00	0,00	0,00	
	di cui fondo pluriennale vincolato		0,00	0,00	0,00	0,00	
	previsione di cassa		18.736.618,03	16.957.242,66			
TITOLO 3	Spese per incremento attività finan	0,00	0,00	0,00	0,00	0,00	
	di cui già impegnate*		0,00	0,00	0,00	0,00	
	di cui fondo pluriennale vincolato		0,00	0,00	0,00	0,00	
	previsione di cassa		0,00	0,00			
Totale programma	03 Ricerca e Innovazione	2.537.242,66	16.700.000,00	17.121.989,20	1.094.339,74	999.453,12	
	di cui già impegnate*		0,00	0,00	0,00	0,00	
	di cui fondo pluriennale vincolato		0,00	0,00	0,00	0,00	
	previsione di cassa		16.700.000,00	17.121.989,20			

BOLLETTINO UFFICIALE
della REGIONE CAMPANIA

REGIONE CAMPANIA
BILANCIO DI PREVISIONE
SPESE 2017




7 del 20 Gennaio 2017

BOLLETTINO UFFICIALE
della REGIONE CAMPANIA

MISSIONE, PROGRAMMA, TITOLO	DENOMINAZIONE	RESIDUI PRESUNTUALI TERMINI DELL'ESERCIZIO 2016	PREVISIONI DEFINITIVE DELL'ANNO 2016	PREVISIONI ANNO 2017	PREVISIONI ANNO 2018	PREVISIONI ANNO 2019
14 04 Programma	04 Reti e altri servizi di pubblica utilità					
	TITOLO 1 Spese correnti	0,00	787.081,93	5.578.322,82	5.437.175,33	5.300.219,14
	di cui già impegnate*		0,00	0,00	0,00	0,00
	di cui fondo pluriennale vincolato		0,00	0,00	0,00	0,00
	previsione di cassa		787.081,93	5.578.322,82		
	TITOLO 2 Spese in conto capitale	0,00	0,00	0,00	0,00	0,00
	di cui già impegnate*		0,00	0,00	0,00	0,00
	di cui fondo pluriennale vincolato		0,00	0,00	0,00	0,00
	previsione di cassa		0,00	0,00		
	TITOLO 3 Spese per incremento attività finanziarie	0,00	0,00	0,00	0,00	0,00
	di cui già impegnate*		0,00	0,00	0,00	0,00
	di cui fondo pluriennale vincolato		0,00	0,00	0,00	0,00
	previsione di cassa		0,00	0,00		
	TITOLO 4 Reti e altri servizi di pubblica utilità	0,00	787.081,93	5.578.322,82	5.437.175,33	5.300.219,14
	di cui già impegnate*		0,00	0,00	0,00	0,00
	di cui fondo pluriennale vincolato		0,00	0,00	0,00	0,00
	previsione di cassa		787.081,93	5.578.322,82		
Totale programma						
	05 Politica regionale unitaria per lo sviluppo economico e la competitività (solo per le Regioni)					
	TITOLO 1 Spese correnti	0,00	0,00	0,00	0,00	0,00
	di cui già impegnate*		0,00	0,00	0,00	0,00
	di cui fondo pluriennale vincolato		0,00	0,00	0,00	0,00
	previsione di cassa		0,00	0,00		
	TITOLO 2 Spese in conto capitale	314.729.717,79	226.076.336,00	7.000.000,00	0,00	0,00
	di cui già impegnate*		0,00	0,00	0,00	0,00
	di cui fondo pluriennale vincolato		0,00	0,00	0,00	0,00
	previsione di cassa	314.729.717,79	226.076.336,00	7.000.000,00		
	TITOLO 3 Spese per incremento attività finanziarie	0,00	0,00	0,00	0,00	0,00
	di cui già impegnate*		0,00	0,00	0,00	0,00
	di cui fondo pluriennale vincolato		0,00	0,00	0,00	0,00
	previsione di cassa		0,00	0,00		
	TITOLO 4 Reti e altri servizi di pubblica utilità	0,00	787.081,93	5.578.322,82	5.437.175,33	5.300.219,14
	di cui già impegnate*		0,00	0,00	0,00	0,00
	di cui fondo pluriennale vincolato		0,00	0,00	0,00	0,00
	previsione di cassa		787.081,93	5.578.322,82		
Totale programma	05 Politica regionale unitaria per lo sviluppo economico e la competitività (solo per le Regioni)	314.729.717,79	228.076.336,00	7.000.000,00	0,00	0,00
	di cui già impegnate*		0,00	0,00	0,00	0,00
	di cui fondo pluriennale vincolato		0,00	0,00	0,00	0,00
	previsione di cassa	314.729.717,79	228.076.336,00	7.000.000,00		
TOTALE MISSIONE 14	Sviluppo economico e competitività	437.806.876,87	256.237.356,69	36.883.133,78	11.186.543,61	10.037.743,34
	di cui già impegnate*		0,00	163.673,03	0,00	0,00
	di cui fondo pluriennale vincolato		0,00	0,00	0,00	0,00
	previsione di cassa	437.806.876,87	256.237.356,69	36.883.133,78		
	TITOLO 15 Politiche per il lavoro e la formazione		721.836.336,41	474.796.110,66		
	di cui già impegnate*		0,00	0,00	0,00	0,00
	di cui fondo pluriennale vincolato		0,00	0,00	0,00	0,00
	previsione di cassa		721.836.336,41	474.796.110,66		
MISSIONE	15 Politiche per il lavoro e la formazione		721.836.336,41	474.796.110,66		
	di cui già impegnate*		0,00	0,00	0,00	0,00
	di cui fondo pluriennale vincolato		0,00	0,00	0,00	0,00
	previsione di cassa		721.836.336,41	474.796.110,66		
15 01 Programma	01 Servizi per lo sviluppo del mercato					
	TITOLO 1 Spese correnti	945.600,95	1.863.000,00	2.023.050,24	752.644,10	725.019,91
	di cui già impegnate*		0,00	0,00	0,00	0,00
	di cui fondo pluriennale vincolato		0,00	0,00	0,00	0,00
	previsione di cassa	945.600,95	1.863.000,00	2.023.050,24		
	TITOLO 2 Spese in conto capitale	0,00	0,00	0,00	0,00	0,00
	di cui già impegnate*		0,00	0,00	0,00	0,00
	di cui fondo pluriennale vincolato		0,00	0,00	0,00	0,00
	previsione di cassa	0,00	0,00	0,00		
	TITOLO 3 Spese per incremento attività finanziarie	0,00	0,00	0,00	0,00	0,00
	di cui già impegnate*		0,00	0,00	0,00	0,00
	di cui fondo pluriennale vincolato		0,00	0,00	0,00	0,00
	previsione di cassa		0,00	0,00		
	TITOLO 4 Reti e altri servizi di pubblica utilità	0,00	0,00	0,00	0,00	0,00
	di cui già impegnate*		0,00	0,00	0,00	0,00
	di cui fondo pluriennale vincolato		0,00	0,00	0,00	0,00
	previsione di cassa		0,00	0,00		
	TITOLO 5 Politiche regionali per lo sviluppo economico e la competitività (solo per le Regioni)	314.729.717,79	228.076.336,00	7.000.000,00	0,00	0,00
	di cui già impegnate*		0,00	0,00	0,00	0,00
	di cui fondo pluriennale vincolato		0,00	0,00	0,00	0,00
	previsione di cassa	314.729.717,79	228.076.336,00	7.000.000,00		
	TITOLO 6 Reti e altri servizi di pubblica utilità	0,00	787.081,93	5.578.322,82	5.437.175,33	5.300.219,14
	di cui già impegnate*		0,00	0,00	0,00	0,00
	di cui fondo pluriennale vincolato		0,00	0,00	0,00	0,00
	previsione di cassa		787.081,93	5.578.322,82		
	TITOLO 7 Politiche regionali per lo sviluppo economico e la competitività (solo per le Regioni)	0,00	0,00	0,00	0,00	0,00
	di cui già impegnate*		0,00	0,00	0,00	0,00
	di cui fondo pluriennale vincolato		0,00	0,00	0,00	0,00
	previsione di cassa		0,00	0,00		
	TITOLO 8 Reti e altri servizi di pubblica utilità	0,00	0,00	0,00	0,00	0,00
	di cui già impegnate*		0,00	0,00	0,00	0,00
	di cui fondo pluriennale vincolato		0,00	0,00	0,00	0,00
	previsione di cassa		0,00	0,00		
	TITOLO 9 Politiche regionali per lo sviluppo economico e la competitività (solo per le Regioni)	0,00	0,00	0,00	0,00	0,00
	di cui già impegnate*		0,00	0,00	0,00	0,00
	di cui fondo pluriennale vincolato		0,00	0,00	0,00	0,00
	previsione di cassa		0,00	0,00		
	TITOLO 10 Reti e altri servizi di pubblica utilità	0,00	0,00	0,00	0,00	0,00
	di cui già impegnate*		0,00	0,00	0,00	0,00
	di cui fondo pluriennale vincolato		0,00	0,00	0,00	0,00
	previsione di cassa		0,00	0,00		
	TITOLO 11 Politiche regionali per lo sviluppo economico e la competitività (solo per le Regioni)	0,00	0,00	0,00	0,00	0,00
	di cui già impegnate*		0,00	0,00	0,00	0,00
	di cui fondo pluriennale vincolato		0,00	0,00	0,00	0,00
	previsione di cassa		0,00	0,00		
	TITOLO 12 Reti e altri servizi di pubblica utilità	0,00	0,00	0,00	0,00	0,00
	di cui già impegnate*		0,00	0,00	0,00	0,00
	di cui fondo pluriennale vincolato		0,00	0,00	0,00	0,00
	previsione di cassa		0,00	0,00		
	TITOLO 13 Politiche regionali per lo sviluppo economico e la competitività (solo per le Regioni)	0,00	0,00	0,00	0,00	0,00
	di cui già impegnate*		0,00	0,00	0,00	0,00
	di cui fondo pluriennale vincolato		0,00	0,00	0,00	0,00
	previsione di cassa		0,00	0,00		
	TITOLO 14 Reti e altri servizi di pubblica utilità	0,00	0,00	0,00	0,00	0,00
	di cui già impegnate*		0,00	0,00	0,00	0,00
	di cui fondo pluriennale vincolato		0,00	0,00	0,00	0,00
	previsione di cassa		0,00	0,00		
	TITOLO 15 Politiche per il lavoro e la formazione	945.600,95	1.863.000,00	2.023.050,24	752.644,10	725.019,91
	di cui già impegnate*		0,00	0,00	0,00	0,00
	di cui fondo pluriennale vincolato		0,00	0,00	0,00	0,00
	previsione di cassa	945.600,95	1.863.000,00	2.023.050,24		
	TITOLO 16 Reti e altri servizi di pubblica utilità	0,00	0,00	0,00	0,00	0,00
	di cui già impegnate*		0,00	0,00	0,00	0,00
	di cui fondo pluriennale vincolato		0,00	0,00	0,00	0,00
	previsione di cassa	0,00	0,00	0,00		
	TITOLO 17 Politiche regionali per lo sviluppo economico e la competitività (solo per le Regioni)	0,00	0,00	0,00	0,00	0,00
	di cui già impegnate*		0,00	0,00	0,00	0,00
	di cui fondo pluriennale vincolato		0,00	0,00	0,00	0,00
	previsione di cassa		0,00	0,00		
	TITOLO 18 Reti e altri servizi di pubblica utilità	0,00	0,00	0,00	0,00	0,00
	di cui già impegnate*		0,00	0,00	0,00	0,00
	di cui fondo pluriennale vincolato		0,00	0,00	0,00	0,00
	previsione di cassa		0,00	0,00		
	TITOLO 19 Politiche regionali per lo sviluppo economico e la competitività (solo per le Regioni)	0,00	0,00	0,00	0,00	0,00
	di cui già impegnate*		0,00	0,00	0,00	0,00
	di cui fondo pluriennale vincolato		0,00	0,00	0,00	0,00
	previsione di cassa		0,00	0,00		
	TITOLO 20 Reti e altri servizi di pubblica utilità	0,00	0,00	0,00	0,00	0,00
	di cui già impegnate*		0,00	0,00	0,00	0,00
	di cui fondo pluriennale vincolato		0,00	0,00	0,00	0,00
	previsione di cassa		0,00	0,00		

REGIONE CAMPANIA
BILANCIO DI PREVISIONE
SPESE 2017



MISSIONE, PROGRAMMA, TITOLO	DENOMINAZIONE	RESIDUI PRESUNTUALI TERMINI DELL'ESERCIZIO 2016	PREVISIONI DEFINITIVE DELL'ANNO 2016	PREVISIONI ANNO 2017	PREVISIONI ANNO 2016	PREVISIONI ANNO 2017	
15 02 Programma	TITOLO 3 Spese per incremento attività finanziarie	0,00	0,00	0,00	0,00	0,00	
		di cui già impegnate*	0,00	0,00	0,00	0,00	
		di cui fondo pluriennale vincolato	0,00	0,00	0,00	0,00	
	TITOLO 2 Spese in conto capitale	40.593.606,95	0,00	0,00	0,00	0,00	0,00
		di cui già impegnate*	0,00	0,00	0,00	0,00	0,00
		di cui fondo pluriennale vincolato	0,00	0,00	0,00	0,00	0,00
	TITOLO 1 Spese correnti	615.875,27	55.950,00	1.471.138,57	1.434.495,76	1.398.945,57	0,00
		di cui già impegnate*	0,00	0,00	0,00	0,00	0,00
		di cui fondo pluriennale vincolato	671.825,27	2.087.013,84	0,00	0,00	0,00
	n. 7 del 20 Gennaio 2017						
15 03 Programma	TITOLO 3 Spese per incremento attività finanziarie	0,00	0,00	0,00	0,00	0,00	
		di cui già impegnate*	0,00	0,00	0,00	0,00	0,00
		di cui fondo pluriennale vincolato	0,00	0,00	0,00	0,00	0,00
	TITOLO 2 Spese in conto capitale	41.208.482,22	65.950,00	1.471.138,57	1.434.495,76	1.388.945,57	0,00
		di cui già impegnate*	0,00	0,00	0,00	0,00	0,00
		di cui fondo pluriennale vincolato	41.263.432,22	42.880.820,79	0,00	0,00	0,00
	TITOLO 1 Spese correnti	42.946.579,36	37.716.391,00	19.934.582,43	20.424.089,40	18.913.911,17	0,00
		di cui già impegnate*	0,00	0,00	0,00	0,00	0,00
		di cui fondo pluriennale vincolato	81.027.319,22	62.881.161,79	0,00	0,00	0,00
	15 04 Programma	TITOLO 3 Spese per incremento attività finanziarie	0,00	0,00	0,00	0,00	0,00
di cui già impegnate*			0,00	0,00	0,00	0,00	0,00
di cui fondo pluriennale vincolato			0,00	0,00	0,00	0,00	0,00
TITOLO 2 Spese in conto capitale		42.946.579,36	37.716.391,00	19.934.582,43	20.424.089,40	18.913.911,17	0,00
		di cui già impegnate*	0,00	0,00	0,00	0,00	0,00
		di cui fondo pluriennale vincolato	81.027.319,22	62.881.161,79	0,00	0,00	0,00
TITOLO 1 Spese correnti		0,00	0,00	27.289.975,33	26.608.626,00	25.947.660,91	0,00
		di cui già impegnate*	0,00	0,00	0,00	0,00	0,00
		di cui fondo pluriennale vincolato	0,00	0,00	27.289.975,33	0,00	0,00
TITOLO 2 Spese in conto capitale		42.276.614,82	318.662.190,14	139.383.046,10	102.345.381,43	54.174.499,14	0,00
	di cui già impegnate*	0,00	0,00	0,00	0,00	0,00	
	di cui fondo pluriennale vincolato	0,00	0,00	0,00	0,00	0,00	
Totale programma							
03 Sostegno all'occupazione		42.946.579,36	37.716.391,00	19.934.582,43	20.424.089,40	18.913.911,17	
04 Politica regionale unitaria per il lavoro		0,00	0,00	27.289.975,33	26.608.626,00	25.947.660,91	
Totale programma (solo per le Regioni)							
03 Sostegno all'occupazione		42.946.579,36	37.716.391,00	19.934.582,43	20.424.089,40	18.913.911,17	
04 Politica regionale unitaria per il lavoro		0,00	0,00	27.289.975,33	26.608.626,00	25.947.660,91	

BOLLETTINO UFFICIALE
della REGIONE CAMPANIA

REGIONE CAMPANIA
BILANCIO DI PREVISIONE
SPESE 2017



MISSIONE, PROGRAMMA, TITOLO	DENOMINAZIONE	RESIDUI PRESUNTUALI TERMINI DELL'ESERCIZIO 2016	PREVISIONI DEFINITIVE DELL'ANNO 2016	PREVISIONI ANNO 2017	PREVISIONI ANNO 2018	PREVISIONI ANNO 2016
	TITOLO 3 Spese per incremento attività finanziarie	0,00	400.902.308,90	181.659.662,92	0,00	0,00
	di cui già impegnate*	0,00	0,00	0,00	0,00	0,00
	di cui fondo pluriennale vincolato	0,00	0,00	0,00	0,00	0,00
	di cui fondo pluriennale vincolato	0,00	0,00	0,00	0,00	0,00
	di cui cassa	0,00	0,00	0,00	0,00	0,00
	Totale programma 04	42.276.614,82	318.662.190,14	166.673.023,43	0,00	80.122.160,05
	di cui già impegnate*	0,00	0,00	0,00	0,00	0,00
	di cui fondo pluriennale vincolato	0,00	0,00	0,00	0,00	0,00
	di cui fondo pluriennale vincolato	0,00	0,00	0,00	0,00	0,00
	di cui cassa	0,00	0,00	0,00	0,00	0,00
	TOTALE MISSIONE 16	127.378.277,35	368.267.631,14	190.101.784,67	161.666.236,66	101.160.036,70
	di cui già impegnate*	0,00	0,00	0,00	0,00	0,00
	di cui fondo pluriennale vincolato	0,00	0,00	0,00	0,00	0,00
	di cui fondo pluriennale vincolato	0,00	0,00	0,00	0,00	0,00
	di cui cassa	0,00	0,00	0,00	0,00	0,00

MISSIONE	16 Agricoltura, politica agroalimentari e pesca
16 01 Programma	01 Sviluppo del settore agricolo e del sistema agroalimentare


TITOLO 1 Spese correnti	22.292.485,33	15.649.700,00	74.168.468,92	72.552.162,89	70.926.086,76
di cui già impegnate*	0,00	0,00	230.000,00	190.000,00	0,00
di cui fondo pluriennale vincolato	0,00	30.866.439,63	0,00	0,00	0,00
di cui fondo pluriennale vincolato	0,00	0,00	96.460.954,25	0,00	0,00
di cui cassa	0,00	0,00	0,00	0,00	0,00
TITOLO 2 Spese in conto capitale	13.550.091,54	10.017.657,24	10.323.651,00	10.263.651,00	10.186.651,00
di cui già impegnate*	0,00	0,00	248.000,00	5.000,00	0,00
di cui fondo pluriennale vincolato	0,00	127.000,00	77.000,00	0,00	0,00
di cui fondo pluriennale vincolato	0,00	20.905.766,29	23.796.742,54	0,00	0,00
di cui cassa	0,00	0,00	0,00	0,00	0,00
TITOLO 3 Spese per incremento attività finanziarie	0,00	0,00	0,00	0,00	0,00
di cui già impegnate*	0,00	0,00	0,00	0,00	0,00
di cui fondo pluriennale vincolato	0,00	0,00	0,00	0,00	0,00
di cui fondo pluriennale vincolato	0,00	0,00	0,00	0,00	0,00
di cui cassa	0,00	0,00	0,00	0,00	0,00
Totale programma 01	35.842.576,87	25.667.357,24	84.492.119,92	82.815.813,89	81.112.737,76
di cui già impegnate*	0,00	0,00	478.000,00	185.000,00	0,00
di cui fondo pluriennale vincolato	0,00	127.000,00	77.000,00	0,00	0,00
di cui fondo pluriennale vincolato	0,00	51.772.205,92	120.257.696,78	0,00	0,00
di cui cassa	0,00	0,00	0,00	0,00	0,00

TITOLO 1 Spese correnti	626.373,11	1.086.200,00	1.726.370,30	1.740.178,65	1.724.472,73
di cui già impegnate*	0,00	0,00	0,00	0,00	0,00
di cui fondo pluriennale vincolato	0,00	0,00	0,00	0,00	0,00
di cui fondo pluriennale vincolato	0,00	1.712.673,11	2.352.743,41	0,00	0,00
di cui cassa	0,00	0,00	0,00	0,00	0,00
TITOLO 2 Spese in conto capitale	1.772.363,28	1.759.300,00	2.063.195,00	1.979.000,00	1.929.000,00
di cui già impegnate*	0,00	0,00	50.000,00	50.000,00	0,00
di cui fondo pluriennale vincolato	0,00	0,00	0,00	0,00	0,00
di cui fondo pluriennale vincolato	0,00	3.521.937,25	3.635.639,28	0,00	0,00
di cui cassa	0,00	0,00	0,00	0,00	0,00
TITOLO 3 Spese per incremento attività finanziarie	0,00	0,00	0,00	0,00	0,00
di cui già impegnate*	0,00	0,00	0,00	0,00	0,00
di cui fondo pluriennale vincolato	0,00	0,00	0,00	0,00	0,00
di cui fondo pluriennale vincolato	0,00	0,00	0,00	0,00	0,00
di cui cassa	0,00	0,00	0,00	0,00	0,00
Totale programma 02	2.398.736,39	2.845.500,00	3.789.525,30	3.719.178,65	3.653.472,73
di cui già impegnate*	0,00	0,00	50.000,00	50.000,00	0,00
di cui fondo pluriennale vincolato	0,00	5.234.610,36	6.186.282,69	0,00	0,00
di cui cassa	0,00	0,00	0,00	0,00	0,00

TITOLO 1 Spese correnti	0,00	5.000,00	11.637.200,93	11.542.234,90	9.256.117,86
di cui già impegnate*	0,00	0,00	0,00	0,00	0,00
di cui fondo pluriennale vincolato	0,00	0,00	0,00	0,00	0,00
di cui fondo pluriennale vincolato	0,00	0,00	0,00	0,00	0,00
di cui cassa	0,00	0,00	0,00	0,00	0,00
Totale programma 03	0,00	5.000,00	11.637.200,93	11.542.234,90	9.256.117,86
di cui già impegnate*	0,00	0,00	0,00	0,00	0,00
di cui fondo pluriennale vincolato	0,00	0,00	0,00	0,00	0,00
di cui fondo pluriennale vincolato	0,00	0,00	0,00	0,00	0,00
di cui cassa	0,00	0,00	0,00	0,00	0,00

BOLLETTINO UFFICIALE
della REGIONE CAMPANIA

REGIONE CAMPANIA BILANCIO DI PREVISIONE SPESE 2017




del 20 gennaio 2017

MISSIONE, PROGRAMMA, TITOLO	DENOMINAZIONE	RESIDUI PRESUNTI AL TERMINE DELL'ESERCIZIO 2016	PREVISIONI DEFINITIVE DELL'ANNO 2016	PREVISIONI ANNO 2017	PREVISIONI ANNO 2018	PREVISIONI ANNO 2019
MISSIONE 17 Energia e diversificazione delle fonti energetiche						
17 01 Programma 01 Fonti energetiche						
TITOLO 1 Spese correnti						
		0,00	340.000,00	1.331.383,56	1.293.334,47	1.259.646,44
				0,00	0,00	0,00
				1.331.383,56	1.293.334,47	1.259.646,44
TITOLO 2 Spese in conto capitale						
		0,00	2.000,00	1.225,07	1.136,52	1.071,40
				0,00	0,00	0,00
				1.225,07	1.136,52	1.071,40
TITOLO 3 Spese per l'incremento attività finanziarie						
		0,00	0,00	0,00	0,00	0,00
				0,00	0,00	0,00
				0,00	0,00	0,00
Totale programma 01 Fonti energetiche		0,00	342.000,00	1.332.608,63	1.294.470,99	1.260.717,84
				0,00	0,00	0,00
				1.332.608,63	1.294.470,99	1.260.717,84
17 02 Programma 02 Politica regionale unitaria per l'energia e la diversificazione delle fonti energetiche (solo per la Regione)						
TITOLO 1 Spese correnti						
		0,00	0,00	0,00	0,00	0,00
				0,00	0,00	0,00
				0,00	0,00	0,00
TITOLO 2 Spese in conto capitale						
		15.819.520,23	0,00	0,00	0,00	0,00
				0,00	0,00	0,00
				0,00	0,00	0,00
				0,00	0,00	0,00
TITOLO 3 Spese per l'incremento attività finanziarie		0,00	0,00	0,00	0,00	0,00
				0,00	0,00	0,00
				0,00	0,00	0,00
				0,00	0,00	0,00
Totale programma 02 Politica regionale unitaria per l'energia e la diversificazione delle		15.819.520,23	0,00	0,00	0,00	0,00
				0,00	0,00	0,00
				0,00	0,00	0,00
				0,00	0,00	0,00
Totale programma 03 Politica regionale unitaria per l'agricoltura, i sistemi agroalimentari, la caccia e la pesca (solo per la Regione)		55.899.634,04	55.899.634,04	55.899.634,04	55.899.634,04	55.899.634,04
				0,00	0,00	0,00
				55.899.634,04	55.899.634,04	55.899.634,04
TOTALE MISSIONE 16 Agricoltura, politiche agroalimentari e pesca						
		94.140.987,30	94.140.987,30	94.140.987,30	94.140.987,30	94.140.987,30
				0,00	0,00	0,00
				94.140.987,30	94.140.987,30	94.140.987,30
MISSIONE 17 Energia e diversificazione delle fonti energetiche						
17 01 Programma 01 Fonti energetiche						
TITOLO 1 Spese correnti						
		0,00	340.000,00	1.331.383,56	1.293.334,47	1.259.646,44
				0,00	0,00	0,00
				1.331.383,56	1.293.334,47	1.259.646,44
TITOLO 2 Spese in conto capitale						
		0,00	2.000,00	1.225,07	1.136,52	1.071,40
				0,00	0,00	0,00
				1.225,07	1.136,52	1.071,40
TITOLO 3 Spese per l'incremento attività finanziarie						
		0,00	0,00	0,00	0,00	0,00
				0,00	0,00	0,00
				0,00	0,00	0,00
Totale programma 01 Fonti energetiche		0,00	342.000,00	1.332.608,63	1.294.470,99	1.260.717,84
				0,00	0,00	0,00
				1.332.608,63	1.294.470,99	1.260.717,84
17 02 Programma 02 Politica regionale unitaria per l'energia e la diversificazione delle fonti energetiche (solo per la Regione)						
TITOLO 1 Spese correnti						
		0,00	0,00	0,00	0,00	0,00
				0,00	0,00	0,00
				0,00	0,00	0,00
TITOLO 2 Spese in conto capitale						
		15.819.520,23	0,00	0,00	0,00	0,00
				0,00	0,00	0,00
				0,00	0,00	0,00
				0,00	0,00	0,00
TITOLO 3 Spese per l'incremento attività finanziarie						
		0,00	0,00	0,00	0,00	0,00
				0,00	0,00	0,00
				0,00	0,00	0,00
Totale programma 02 Politica regionale unitaria per l'energia e la diversificazione delle		15.819.520,23	0,00	0,00	0,00	0,00
				0,00	0,00	0,00
				0,00	0,00	0,00
				0,00	0,00	0,00
Totale programma 03 Politica regionale unitaria per l'agricoltura, i sistemi agroalimentari, la caccia e la pesca (solo per la Regione)		55.899.634,04	55.899.634,04	55.899.634,04	55.899.634,04	55.899.634,04
				0,00	0,00	0,00
				55.899.634,04	55.899.634,04	55.899.634,04
TOTALE MISSIONE 16 Agricoltura, politiche agroalimentari e pesca						
		94.140.987,30	94.140.987,30	94.140.987,30	94.140.987,30	94.140.987,30
				0,00	0,00	0,00
				94.140.987,30	94.140.987,30	94.140.987,30


BOLLETTINO UFFICIALE
della REGIONE CAMPANIA

REGIONE CAMPANIA
BILANCIO DI PREVISIONE
SPESE 2017



MISSIONE, PROGRAMMA, TITOLO	DENOMINAZIONE	RESIDUI PRESUNTUALI TERMINI DELL'ESERCIZIO 2016	PREVISIONI DEFINITIVE DELL'ANNO 2016	PREVISIONI ANNO 2017	PREVISIONI ANNO 2018	PREVISIONI ANNO 2019						
19 02 Programma	02 Cooperazione territoriale (solo per le Regioni)	1.232.573,12	124.878,64	599.769,48	662.468,79	668.354,38						
							Totale programma	1.232.573,12	124.878,64	599.769,48	662.468,79	668.354,38
							TITOLO 1 Spese correnti	0,00	0,00	7.647.957,58	7.458.655,96	7.274.964,03
							di cui fondo pluriennale vincolato	0,00	0,00	0,00	0,00	0,00
							previsione di cassa	0,00	0,00	7.647.957,58	7.458.655,96	7.274.964,03
							TITOLO 2 Spese in conto capitale	0,00	0,00	0,00	0,00	0,00
							di cui fondo pluriennale vincolato	0,00	0,00	0,00	0,00	0,00
							previsione di cassa	0,00	0,00	0,00	0,00	0,00
							TITOLO 3 Spese per incremento attività finanziarie	0,00	0,00	0,00	0,00	0,00
							di cui fondo pluriennale vincolato	0,00	0,00	0,00	0,00	0,00
Totale programma	0,00	0,00	7.647.957,58	7.458.655,96	7.274.964,03							
20 MISSIONE	20 Fondi e accantonamenti	1.232.573,12	124.878,64	8.247.726,04	8.041.124,76	7.841.318,41						
							Totale missione	1.232.573,12	124.878,64	8.247.726,04	8.041.124,76	7.841.318,41
							TITOLO 1 Spese correnti	0,00	0,00	3.207.995,42	14.500.000,00	12.000.000,00
							di cui fondo pluriennale vincolato	0,00	0,00	0,00	0,00	0,00
							previsione di cassa	0,00	0,00	3.207.995,42	14.500.000,00	12.000.000,00
							TITOLO 2 Spese in conto capitale	0,00	0,00	878.687.853,60	1.264.500.000,00	200.000,00
							di cui fondo pluriennale vincolato	0,00	0,00	500.000,00	200.000,00	200.000,00
							previsione di cassa	0,00	0,00	878.687.853,60	1.264.500.000,00	0,00
							TITOLO 3 Spese per incremento attività finanziarie	0,00	0,00	0,00	0,00	0,00
							di cui fondo pluriennale vincolato	0,00	0,00	0,00	0,00	0,00
Totale programma	0,00	0,00	3.707.995,42	14.700.000,00	12.200.000,00							
Totale missione	0,00	0,00	879.187.853,60	1.264.700.000,00	22.200.000,00							
20 02 Programma	02 Fondo crediti di dubbia esigibilità	0,00	0,00	14.700.000,00	12.200.000,00	22.200.000,00						
							Totale programma	0,00	0,00	14.700.000,00	12.200.000,00	22.200.000,00
Totale programma	0,00	0,00	879.187.853,60	1.264.700.000,00	22.200.000,00							

REGIONE CAMPANIA
BILANCIO DI PREVISIONE
SPESE 2017



Fonte: <http://l...>

MISSIONE, PROGRAMMA, TITOLO	DENOMINAZIONE	RESIDUI PRESUNTI AL TERMINE DELL'ESERCIZIO 2016	PREVISIONI DEFINITIVE DELL'ANNO 2016	PREVISIONI ANNO 2017	PREVISIONI ANNO 2018	PREVISIONI ANNO 2015
20 03 Programma	TITOLO 1 Spese correnti	0,00 previsione di competenza di cui già impegnate*	62.338.347,45	19.241.654,96	14.310.295,70	14.310.780,68
		di cui fondo pluriennale vincolato	0,00	0,00	0,00	0,00
	0,00 previsione di cassa	62.338.347,45	0,00	0,00	0,00	
	TITOLO 2 Spese in conto capitale	0,00 previsione di competenza di cui già impegnate*	0,00	0,00	0,00	0,00
		di cui fondo pluriennale vincolato	0,00	0,00	0,00	0,00
	0,00 previsione di cassa	0,00	0,00	0,00	0,00	
Totale programma	02 Fondo crediti di dubbia esigibilità	0,00 previsione di competenza di cui già impegnate*	62.338.347,45	19.241.654,96	14.310.295,70	14.310.780,68
		di cui fondo pluriennale vincolato	0,00	0,00	0,00	0,00
		previsione di cassa	62.338.347,45	0,00	0,00	0,00


n. 7 del 20 Gennaio 2017

20 03 Programma	TITOLO 1 Spese correnti	0,00 previsione di competenza di cui già impegnate*	9.873.949,80	20.063.297,30	24.196.019,30	24.696.849,61	
		di cui fondo pluriennale vincolato	1.500.000,00	0,00	0,00	0,00	
		previsione di cassa	8.373.949,80	19.289.027,20	24.196.019,30	24.696.849,61	
	TITOLO 2 Spese in conto capitale	0,00 previsione di competenza di cui già impegnate*	85.002.089,73	66.883.477,81	62.671.543,59	62.671.543,59	
		di cui fondo pluriennale vincolato	0,00	0,00	0,00	0,00	
		previsione di cassa	85.002.089,73	66.883.477,81	62.671.543,59	62.671.543,59	
	TITOLO 4 Rimborsio Prestiti	0,00 previsione di competenza di cui già impegnate*	0,00	0,00	0,00	0,00	
		di cui fondo pluriennale vincolato	0,00	0,00	0,00	0,00	
		previsione di cassa	0,00	0,00	0,00	0,00	
	Totale programma	03 Altri fondi	0,00 previsione di competenza di cui già impegnate*	94.876.039,53	86.946.775,11	86.867.562,89	87.358.393,20
			di cui fondo pluriennale vincolato	86.502.089,73	67.657.747,91	62.983.597,72	62.983.597,72
			previsione di cassa	8.373.949,80	19.289.027,20	23.883.965,17	24.374.795,48
TOTALE MISSIONE 20	Fondi e accantonamenti	0,00 previsione di competenza di cui già impegnate*	86.502.089,73	120.888.429,67	113.377.659,49	123.888.173,88	
		di cui fondo pluriennale vincolato	160.922.382,40	0,00	0,00	0,00	
		previsione di cassa	648.900.160,86	1.283.989.027,20	62.983.597,72	62.983.597,72	

50 01 Programma	TITOLO 1 Spese correnti	1.200,00 previsione di competenza di cui già impegnate*	247.976.454,15	231.815.557,42	220.058.568,55	212.156.825,53		
		di cui fondo pluriennale vincolato	0,00	0,00	0,00	0,00		
		previsione di cassa	247.976.454,15	231.815.557,42	220.058.568,55	212.156.825,53		
	Totale programma	01 Quota interessi ammortamento n	1.200,00 previsione di competenza di cui già impegnate*	247.976.454,15	231.815.557,42	220.058.568,55	212.156.825,53	
			di cui fondo pluriennale vincolato	0,00	0,00	0,00	0,00	
			previsione di cassa	247.976.454,15	231.815.557,42	220.058.568,55	212.156.825,53	
	50 02 Programma	TITOLO 4 Rimborsio Prestiti	0,00 previsione di competenza di cui già impegnate*	254.632.659,40	2.755.135.373,87	2.698.289.718,72	2.615.699.465,36	
			di cui fondo pluriennale vincolato	0,00	0,00	0,00	0,00	
			previsione di cassa	254.632.659,40	2.755.135.373,87	2.698.289.718,72	2.615.699.465,36	
		Totale programma	02 Quota capitale ammortamento n	0,00 previsione di competenza di cui già impegnate*	254.632.659,40	2.755.135.373,87	2.698.289.718,72	2.615.699.465,36
				di cui fondo pluriennale vincolato	0,00	0,00	0,00	0,00
				previsione di cassa	254.632.659,40	2.755.135.373,87	2.698.289.718,72	2.615.699.465,36

BOLLETTINO UFFICIALE della REGIONE CAMPANIA

REGIONE CAMPANIA
BILANCIO DI PREVISIONE
SPESE 2017




Allegato n. 2

fonte: http://b

MISSIONE PROGRAMMA TITOLO	DENOMINAZIONE	RESIDUI PRESUNTI AL TERMINE DELL'ESERCIZIO 2016	PREVISIONI DEFINITIVE DELL'ANNO 2016	PREVISIONI ANNO 2017			PREVISIONI ANNO 2018				
				PREVISIONI ANNO 2017	PREVISIONI ANNO 2018	PREVISIONI ANNO 2018	PREVISIONI ANNO 2018	PREVISIONI ANNO 2018			
MISSIONE 80	Debito pubblico	1.200,00	di cui già impegnate*	0,00	0,00	0,00	0,00	0,00	0,00		
			di cui fondo pluriennale vincolato	254.632.658,81	2.755.135.373,67	0,00	0,00	0,00			
			previsione di cassa	502.608.112,55	2.996.962.931,28	2.996.962.931,28	2.827.858.290,89	2.827.858.290,89			
			di cui già impegnate*	0,00	0,00	0,00	0,00	0,00			
			di cui fondo pluriennale vincolato	0,00	0,00	0,00	0,00	0,00			
			previsione di cassa	602.608.112,55	2.996.962.931,28	2.996.962.931,28	2.827.858.290,89	2.827.858.290,89			
			TOTALE MISSIONE 80								
			MISSIONE	60	Anticipazioni finanziarie						
			60 01	Restituzioni anticipazione di tesoreria							
			MISSIONE 60	Totale programma 01 Restituzioni anticipazione di tesoreria	0,00	di cui già impegnate*	1.000.000,00	1.000.000,00	1.000.000,00	1.000.000,00	1.000.000,00
di cui fondo pluriennale vincolato	0,00	0,00				0,00	0,00	0,00			
previsione di cassa	1.000.000,00	1.000.000,00				1.000.000,00	1.000.000,00	1.000.000,00			
di cui già impegnate*	0,00	0,00				0,00	0,00	0,00			
di cui fondo pluriennale vincolato	0,00	0,00				0,00	0,00	0,00			
previsione di cassa	1.000.000,00	1.000.000,00				1.000.000,00	1.000.000,00	1.000.000,00			
TITOLO 5 Chiusura anticipazioni ricevute da istituto tesoriere/cassiere											
0,00	previsione di competenza	1.000.000,00				1.000.000,00	1.000.000,00	1.000.000,00	1.000.000,00		
di cui già impegnate*	0,00	0,00				0,00	0,00	0,00			
di cui fondo pluriennale vincolato	0,00	0,00				0,00	0,00	0,00			
previsione di cassa	1.000.000,00	1.000.000,00	1.000.000,00	1.000.000,00	1.000.000,00						
TITOLO 1 Spese correnti											
0,00	previsione di competenza	1.000.000,00	1.000.000,00	1.000.000,00	1.000.000,00	1.000.000,00					
di cui già impegnate*	0,00	0,00	0,00	0,00	0,00						
di cui fondo pluriennale vincolato	0,00	0,00	0,00	0,00	0,00						
previsione di cassa	1.000.000,00	1.000.000,00	1.000.000,00	1.000.000,00	1.000.000,00						
TITOLO 7 Uscite per conto terzi e partite di giro											
0,00	previsione di competenza	1.001.000,000,00	1.001.000,000,00	1.001.000,000,00	1.001.000,000,00	1.001.000,000,00					
di cui già impegnate*	0,00	0,00	0,00	0,00	0,00						
di cui fondo pluriennale vincolato	0,00	0,00	0,00	0,00	0,00						
previsione di cassa	1.001.000,000,00	1.001.000,000,00	1.001.000,000,00	1.001.000,000,00	1.001.000,000,00						
TOTALE MISSIONE 60	Anticipazioni finanziarie	0,00	1.001.000,000,00	1.001.000,000,00	1.001.000,000,00	1.001.000,000,00	1.001.000,000,00				
MISSIONE	89	Servizi per conto terzi									
89 01	Servizi per conto terzi e Partite di giro										
MISSIONE 89	Totale programma 01 Servizi per conto terzi e Partite di giro	961.860.704,83	di cui già impegnate*	5.364.364,030,42	3.766.567.648,02	3.766.227.648,02	3.766.786.448,02	3.766.786.448,02			
			di cui fondo pluriennale vincolato	0,00	0,00	0,00	0,00	0,00			
			previsione di cassa	6.123.202.173,09	4.728.528.352,85	4.728.528.352,85	4.728.528.352,85	4.728.528.352,85			
			di cui già impegnate*	0,00	0,00	0,00	0,00	0,00			
			di cui fondo pluriennale vincolato	0,00	0,00	0,00	0,00	0,00			
			previsione di cassa	6.123.202.173,09	4.728.528.352,85	4.728.528.352,85	4.728.528.352,85	4.728.528.352,85			
			TITOLO 7 Uscite per conto terzi e partite di giro								
			0,00	previsione di competenza	5.364.364,030,42	3.766.567.648,02	3.766.227.648,02	3.766.786.448,02	3.766.786.448,02		
			di cui già impegnate*	0,00	0,00	0,00	0,00	0,00			
			di cui fondo pluriennale vincolato	0,00	0,00	0,00	0,00	0,00			
previsione di cassa	6.123.202.173,09	4.728.528.352,85	4.728.528.352,85	4.728.528.352,85	4.728.528.352,85						
TOTALE MISSIONE 89	Servizi per conto terzi	961.860.704,83	5.364.364,030,42	3.766.567.648,02	3.766.227.648,02	3.766.786.448,02	3.766.786.448,02				

BOLLETTINO UFFICIALE
della REGIONE CAMPANIA

REGIONE CAMPANIA
BILANCIO DI PREVISIONE
SPESE 2017



MISSIONE; PROGRAMMA, TITOLO	DENOMINAZIONE	RESIDUI PRESUNTIVI AL TERMINE DELL'ESERCIZIO 2016	PREVISIONI DEFINITIVE DELL'ANNO 2016	PREVISIONI ANNO 2017		PREVISIONI ANNO 2018		PREVISIONI ANNO 2015
TOTALE DELLE MISSIONI								
		6.478.092,047,04	23.030.566.824,64	22.027.642.523,22	21.387.010.385,48	20.377.485.848,08		
		di cui già impegnato*	98.877.549,42	69.381.861,38	39.504.816,41	0,00		
		di cui fondo patrimoniale vincolato	30.188.590.151,21	27.748.735.820,70	63.435.048,92	63.435.048,92		
		previsione di cassa	23.004.823.680,39	22.164.094.765,64	21.525.046.697,86	20.517.156.994,18		
		di cui già impegnato*	98.877.549,42	69.381.861,38	39.504.816,41	0,00		
		di cui fondo patrimoniale vincolato	30.188.590.151,21	27.748.735.820,70	63.435.048,92	63.435.048,92		
		previsione di cassa						
TOTALE GENERALE DELLE SPESE								

* Si tratta di somme, alla data di presentazione del bilancio, già impegnate negli esercizi precedenti sulla base delle autorizzazioni dei precedenti bilanci pluriennali.
(1) Indicare l'importo determinato nell'Allegato a) Risultato presunto di amministrazione (Aa a) Ris. art. 174).

n. del 20 Gennaio 2017

REGIONE CAMPANIA
BILANCIO DI PREVISIONE
RIEPILOGO GENERALE DELLE ENTRATE PER TITOLI 2017



TITOLO TIPOLOGIA	DENOMINAZIONE	RESIDUI PRESUNTI AL TERMINE DELL'ESERCIZIO 2016	PREVISIONI DEFINITIVE DELL'ANNO 2016	PREVISIONI ANNO 2017		
				PREVISIONI ANNO 2017	PREVISIONI ANNO 2018	PREVISIONI ANNO 2019
	Fondo pluriennale vincolato per spese correnti (1)	previsioni di competenza	192.519.839,45	1.500.000,00	774.270,10	292.054,13
	Fondo pluriennale vincolato per spese in conto capitale (1)	previsioni di competenza	263.664.412,03	113.027.151,49	84.982.822,69	63.142.994,79
	Utilizzo avanzo di Amministrazione	previsioni di competenza	0,00	2.558.633.529,68	2.492.434.274,40	2.424.650.949,15
	- di cui avanzo vincolato anticipatamente (2)	previsioni di competenza		0,00	2.492.434.274,40	2.424.650.949,15
	- di cui Utilizzo Fondo anticipazione di liquidità (R.L. 35/2013 e successive modifiche e rinzanzamenti)					
	Fondo di Cassa all'1/1/esercizio di riferimento	previsioni di cassa	800.000.000,00	800.000.000,00		
10000 Totale TITOLO 1	Entrate correnti di natura tributaria, contributiva e perequativa		1.474.047.915,87	11.629.487.907,61	11.743.596.925,60	11.752.406.425,61
		previsione di cassa		13.349.708.757,22	13.217.634.841,47	
20000 Totale TITOLO 2	Trasferimenti correnti		711.146.666,45	1.068.409.190,60	982.183.530,14	897.766.357,69
		previsione di competenza	2.037.000.533,54	1.693.330.196,59		
30000 Totale TITOLO 3	Entrate extratributarie		1.051.107.464,81	548.753.235,73	619.642.108,94	498.243.956,43
		previsione di cassa	2.131.078.967,97	1.670.749.573,75		
40000 Totale TITOLO 4	Entrate in conto capitale		3.807.936.744,73	3.017.315.092,55	1.378.743.871,77	1.032.198.942,91
		previsione di competenza	7.597.459.927,46	5.186.680.616,50		
50000 Totale TITOLO 5	Entrate da riduzione di attività finanziarie		0,00	110.000,00	110.000,00	110.000,00
		previsione di cassa		110.000,00		
60000 Totale TITOLO 6	Accensione Prastifi		13.760.108,87	0,00	0,00	0,00
		previsione di competenza	13.760.108,87			
70000 Totale TITOLO 7	Anticipazioni da istituto tesoreria/cassa		0,00	1.000.000.000,00	1.000.000.000,00	1.000.000.000,00
		previsione di cassa		1.000.000.000,00		
80000 Totale TITOLO 8	Entrate per conto terzi e partite di giro		557.261.383,21	5.364.364.030,42	3.766.667.648,02	3.766.227.648,02
		previsione di competenza	5.410.119.300,04	4.323.929.031,23		
		previsione di cassa		18.490.834.094,47	18.946.956.330,66	18.029.070.996,12
		previsione di competenza	22.628.439.446,91	27.106.194.389,41		
		previsione di cassa		22.164.094.765,64	21.525.046.697,85	20.517.156.994,19
		previsione di competenza	23.084.623.689,39	27.908.194.308,41		
		previsione di cassa		32.339.237.595,10	27.908.194.308,41	
TOTALE TITOLI			7.615.260.263,94	22.628.439.446,91	18.490.834.094,47	18.029.070.996,12
TOTALE GENERALE DELLE ENTRATE			7.615.260.263,94	23.084.623.689,39	22.164.094.765,64	20.517.156.994,19

BOLLETTINO UFFICIALE
della REGIONE CAMPANIA

REGIONE CAMPANIA
BILANCIO DI PREVISIONE
RIEPILOGO GENERALE DELLE ENTRATE PER TITOLI 2017



TITOLO TIPOLOGIA	DENOMINAZIONE	RESIDUI PRESUNTI ALTERMINE DELL'ESERCIZIO 2016	PREVISIONI DEFINITIVE DELL'ANNO 2016	PREVISIONI ANNO	PREVISIONI ANNO	PREVISIONI ANNO
				2017	2018	2019

(1) Se il bilancio di previsione è predisposto prima del 31 dicembre dell'esercizio precedente, indicare la stima, dopo impieghi al 31 dicembre dell'anno in corso di gestione imputati agli esercizi successivi finanziari dal fondo pluriennale vincolato (da assunti nell'esercizio in corso che negli esercizi precedenti) o, se tale stima non risulta possibile, l'importo delle previsioni destinate a spesa del primo bilancio vincolato del bilancio dell'esercizio in corso di gestione. Se il bilancio di previsione è approvato dopo il 31 dicembre, indicare l'importo degli impieghi assunti negli esercizi successivi determinati sulla base di dati di preconsuntivo. Nel secondo caso indicare l'importo delle previsioni del bilancio di previsione approvato dopo il riaccomando straordinario dei residui relativo al 31 dicembre 2012, indicare l'importo degli impieghi assunti nell'esercizio precedente con imputazione agli esercizi successivi se finanziati con il fondo pluriennale vincolato e l'importo dei residui passati (cancelletti e rimpatriati all'esercizio N e i residui attivi cancelletti) e rimpatriati all'esercizio N in occasione del riaccomando straordinario dei residui.

(2) Indicare l'importo dell'utilizzo della parte vincolata del risultato di amministrazione determinato nell'Allegato ai) Risultato presunto di amministrazione (All. ai) Ris. anni Pres). A seguito dell'approvazione del rendiconto è possibile utilizzare la quota libera del risultato di amministrazione.

n. 7 del 20 Gennaio 2017

REGIONE CAMPANIA
BILANCIO DI PREVISIONE
RIEPILOGO GENERALE DELLE SPESE 2017 PER TITOLI



TITOLO	DENOMINAZIONE	RESIDUI PRESUNTI AL TERMINE DELL'ESERCIZIO 2016	PREVISIONI DEFINITIVE DELL'ANNO 2016	PREVISIONI ANNO 2017		PREVISIONI ANNO 2018	
DISAVANZO DI AMMINISTRAZIONE							
Titolo 1	Spese correnti	2.896.270.085,02	54.058.073,75	136.452.242,42	138.036.312,39	139.661.146,13	
		di cui già impegnate*	12.667.568.118,66	12.546.753.675,65	12.344.334.205,08	12.307.504.218,83	0,00
		di cui fondo pluriennale vincolato	1.500.000,00	22.338.397,74	6.969.129,95	292.054,13	
		previsione di cassa	16.101.424.505,79	14.772.907.833,80			
Titolo 2	Spese in conto capitale	2.615.670.402,68	3.741.947.509,52	1.957.975.825,68	1.589.048.813,64	688.395.715,85	0,00
		di cui già impegnate*	97.377.549,42	37.043.273,64	32.535.695,46		
		di cui fondo pluriennale vincolato	6.704.996.650,37	4.488.763.405,67	63.142.994,79	63.142.994,79	
		previsione di cassa	2.043.307,64	1.110.000,00	110.000,00	110.000,00	
Titolo 3	Spese per incremento attività finanziarie	2.290.854,51	254.632.658,40	2.755.135.373,67	2.689.289.718,72	2.615.659.485,36	0,00
		di cui già impegnate*	0,00	0,00	0,00	0,00	
		di cui fondo pluriennale vincolato	4.334.162,15	3.400.854,51	0,00	0,00	
		previsione di cassa	254.632.658,81	2.755.135.373,87	2.689.289.718,72	2.615.659.485,36	
Titolo 4	Rimborso Prestiti	0,00	254.632.658,40	2.755.135.373,67	2.689.289.718,72	2.615.659.485,36	0,00
		di cui già impegnate*	0,00	0,00	0,00	0,00	
		di cui fondo pluriennale vincolato	254.632.658,81	2.755.135.373,87	2.689.289.718,72	2.615.659.485,36	
		previsione di cassa	1.000.000.000,00	1.000.000.000,00	1.000.000.000,00	1.000.000.000,00	
Titolo 5	Chiusura Anticipazioni ricevute da Istituto tesoriere/cassiere	0,00	1.000.000.000,00	1.000.000.000,00	1.000.000.000,00	1.000.000.000,00	0,00
		di cui già impegnate*	0,00	0,00	0,00	0,00	
		di cui fondo pluriennale vincolato	1.000.000.000,00	1.000.000.000,00	1.000.000.000,00	1.000.000.000,00	
		previsione di cassa	5.364.364.030,42	3.765.667.648,02	3.766.227.648,02	3.765.796.448,02	
Titolo 7	Uscite per conto terzi e partite di giro	961.860.704,83	6.123.202.173,09	4.728.528.352,85	21.387.010.385,46	20.577.485.848,06	0,00
		di cui già impegnate*	23.030.566.624,64	22.027.642.823,22	39.504.815,41	63.436.049,92	
		di cui fondo pluriennale vincolato	98.877.548,42	98.657.092,79	63.436.049,92	63.436.049,92	
		previsione di cassa	30.188.890.181,21	27.746.736.820,70			
TOTALE DEI TITOLI		6.476.092.047,04	23.084.623.693,39	22.184.094.765,64	21.829.046.897,86	20.577.166.994,19	0,00
TOTALE GENERALE DELLE SPESE		4.476.092.047,04	88.877.848,42	66.087.092,79	63.436.049,92	63.436.049,92	0,00


REGIONE CAMPANIA
BILANCIO DI PREVISIONE
RIEPILOGO GENERALE DELLE SPESE 2017 PER TITOLI



TITOLO	DENOMINAZIONE	RESIDUI PRESUNTI AL TERMINE DELL'ESERCIZIO 2016	PREVISIONI DEFINITIVE DELL'ANNO 2016	PREVISIONI ANNO 2017		PREVISIONI ANNO 2018	
				PREVISIONI ANNO 2017	PREVISIONI ANNO 2018	PREVISIONI ANNO 2018	PREVISIONI ANNO 2018
<i>previsione di cassa</i>				30.188.590.161,21	27.748.735.820,70		

* Si tratta di somme, alla data di presentazione del bilancio, già impegnate negli esercizi precedenti sulla base delle autorizzazioni dei precedenti bilanci pluriennali.

n. 7 del 20 Gennaio 2017




REGIONE CAMPANIA
BILANCIO DI PREVISIONE
RIEPILOGO GENERALE DELLE SPESE PER MISSIONE 2017 - 2018 - 2019

RIEPILOGO DELLE MISSIONI	DENOMINAZIONE	RESIDUI PRESUNTI AL TERMINE DELL'ESERCIZIO 2016	PREVISIONI DEFINITIVE DELL'ANNO 2016	PREVISIONI ANNO		
				2017	2018	2019
DISAVANZO DI AMMINISTRAZIONE						
TOTALE MISSIONE 01	Servizi istituzionali, generali e di gestione	450.829.775,43	1.475.824.136,69	136.452.242,42	139.036.312,39	139.661.146,13
	di cui già impegnate*					
	di cui fondo pluriennale vincolato		0,00	0,00	0,00	0,00
	previsione di cassa		2.350.032.495,76	768.049.306,51		
TOTALE MISSIONE 02	Giustizia	0,00	0,00	0,00	0,00	0,00
	di cui già impegnate*					
	di cui fondo pluriennale vincolato		0,00	0,00	0,00	0,00
	previsione di cassa		0,00	0,00	0,00	0,00
TOTALE MISSIONE 03	Ordine pubblico e sicurezza	1.978.940,72	1.052.000,00	3.181.461,75	3.076.341,85	3.142.128,41
	di cui già impegnate*					
	di cui fondo pluriennale vincolato		0,00	0,00	0,00	0,00
	previsione di cassa		4.670.531,40	5.140.402,47		
TOTALE MISSIONE 04	Istruzione e diritto allo studio	180.073.801,24	83.701.471,62	81.563.216,81	79.203.274,29	77.856.795,61
	di cui già impegnate*					
	di cui fondo pluriennale vincolato		0,00	1.286.000,00	0,00	0,00
	previsione di cassa		282.122.389,84	280.331.017,68		
TOTALE MISSIONE 05	Tutela e valorizzazione dei beni e attività culturali	156.414.222,29	108.110.219,26	102.022.416,06	78.677.647,99	45.583.283,56
	di cui già impegnate*					
	di cui fondo pluriennale vincolato		22.569.448,42	4.624.795,94	0,00	0,00
	previsione di cassa		256.454.510,44	258.436.639,35		
TOTALE MISSIONE 06	Politiche giovanili, sport e tempo libero	20.543.504,64	22.569.448,42	4.624.795,94	4.388.633,64	4.202.130,88
	di cui già impegnate*					
	di cui fondo pluriennale vincolato		0,00	0,00	0,00	0,00
	previsione di cassa		43.081.481,97	26.168.300,58		
TOTALE MISSIONE 07	Turismo	91.368.877,31	17.986.969,58	26.452.169,48	2.921.359,47	2.848.497,93
	di cui già impegnate*					
	di cui fondo pluriennale vincolato		0,00	0,00	0,00	0,00
	previsione di cassa		108.402.508,29	117.811.046,79		
TOTALE MISSIONE 08	Assetto del territorio ed edilizia abitativa	301.904.582,73	399.761.791,49	91.638.192,53	86.184.159,00	24.418.430,26
	di cui già impegnate*					
	di cui fondo pluriennale vincolato		0,00	2.568.502,66	4.120.365,64	0,00
	previsione di cassa		718.132.802,17	393.543.775,26		
TOTALE MISSIONE 09	Sviluppo sostenibile e tutela del territorio e dell'ambiente	453.321.800,16	728.491.413,99	1.088.455.687,75	895.569.719,98	355.281.942,21
	di cui già impegnate*					
	di cui fondo pluriennale vincolato		2.738.350,19	38.073.154,96	27.444.000,00	0,00
	previsione di cassa		1.210.957.594,06	471.451,20		
TOTALE MISSIONE 10	Trasporti e diritto alla mobilità	936.466.961,00	1.477.643.508,73	1.551.306.046,70	471.451,20	471.451,20
	di cui già impegnate*					
	di cui fondo pluriennale vincolato		0,00	0,00	0,00	0,00
	previsione di cassa		2.549.607.627,47	1.800.107.006,12		
TOTALE MISSIONE 11	Soccorso civile	74.972.621,63	37.014.564,29	74.244.382,45	44.369.664,94	27.485.282,51
	di cui già impegnate*					
	di cui fondo pluriennale vincolato		9.512.109,50	16.154.893,68	0,00	0,00
	previsione di cassa		95.041.472,75	133.062.110,40		
TOTALE MISSIONE 12	Diritti sociali, politiche sociali e famiglia	122.149.677,73	148.916.635,86	151.849.643,08	87.281.737,55	81.398.974,30
	di cui già impegnate*					
	di cui fondo pluriennale vincolato		0,00	0,00	1.369.856,00	0,00
	previsione di cassa		348.676.260,35	273.999.320,81		
TOTALE MISSIONE 13	Tutela della salute	1.954.047.710,38	10.592.430.229,99	10.622.711.215,22	10.605.181.247,16	10.588.544.472,12
	di cui già impegnate*					
	di cui fondo pluriennale vincolato		0,00	0,00	0,00	0,00
	previsione di cassa		11.971.307.724,51	10.676.758.926,60		

BOLLETTINO UFFICIALE della REGIONE CAMPANIA

n. 7 del 20 Gennaio 2019

REGIONE CAMPANIA
BILANCIO DI PREVISIONE
RIEPILOGO GENERALE DELLE SPESE PER MISSIONE 2017 -2018 - 2019



RIEPILOGO DELLE MISSIONI	DENOMINAZIONE	RESIDUI PRESUNTIVI AL TERMINE DELL'ESERCIZIO 2016	PREVISIONI DEFINITIVE DELL'ANNO 2016	PREVISIONI ANNO 2017	PREVISIONI ANNO 2018	PREVISIONI ANNO 2019
TOTALE MISSIONE 14	Sviluppo economico e competitività	437.906.976,87	256.237.366,59	36.883.133,78	11.196.543,61	10.037.743,34
	di cui già impegnate*		0,00	163.673,03	0,00	0,00
	di cui fondo pluriennale vincolato		0,00	474.799.110,59	0,00	0,00
	previsione di cassa		721.936.336,41			
TOTALE MISSIONE 15	Politiche per il lavoro e la formazione professionale	127.378.277,35	356.297.531,14	180.101.794,67	151.566.236,69	101.160.036,70
	di cui già impegnate*		0,00	0,00	0,00	0,00
	di cui fondo pluriennale vincolato		0,00	0,00	0,00	0,00
	previsione di cassa		526.001.659,29			
TOTALE MISSIONE 16	Agricoltura, politiche agroalimentari e pesca	94.140.967,30	56.824.493,20	160.427.367,69	127.577.227,44	123.522.328,35
	di cui già impegnate*		0,00	528.000,00	0,00	0,00
	di cui fondo pluriennale vincolato		0,00	77.000,00	0,00	0,00
	previsione di cassa		121.256.976,98			
TOTALE MISSIONE 17	Energia e diversificazione delle fonti energetiche	16.818.520,23	342.000,00	1.332.608,63	1.284.470,89	1.260.717,84
	di cui già impegnate*		0,00	0,00	0,00	0,00
	di cui fondo pluriennale vincolato		0,00	0,00	0,00	0,00
	previsione di cassa		16.167.623,53			
TOTALE MISSIONE 18	Relazioni con le altre autonomie territoriali e locali	94.690.362,09	226.891.550,79	17.162.128,86	225.941.596,51	236.590.710,82
	di cui già impegnate*		0,00	38.043,48	0,00	0,00
	di cui fondo pluriennale vincolato		0,00	0,00	0,00	0,00
	previsione di cassa		305.770.256,73			
TOTALE MISSIONE 19	Relazioni internazionali	1.232.673,12	124.876,64	321.149.477,20	8.247.726,04	7.841.316,41
	di cui già impegnate*		0,00	0,00	0,00	0,00
	di cui fondo pluriennale vincolato		0,00	0,00	0,00	0,00
	previsione di cassa		1.357.451,76			
TOTALE MISSIONE 20	Fondi e accantonamenti	0,00	160.922.362,40	120.888.429,67	113.377.868,59	123.868.173,88
	di cui già impegnate*		0,00	0,00	0,00	0,00
	di cui fondo pluriennale vincolato		86.502.086,73	67.857.747,91	62.963.597,72	62.963.597,72
	previsione di cassa		949.900.150,85			
TOTALE MISSIONE 50	Debito pubblico	1.200,00	502.609.112,55	2.986.950.931,29	2.908.346.287,27	2.837.856.290,89
	di cui già impegnate*		0,00	0,00	0,00	0,00
	di cui fondo pluriennale vincolato		0,00	0,00	0,00	0,00
	previsione di cassa		502.609.112,55			
TOTALE MISSIONE 60	Anticipazioni finanziarie	0,00	1.001.000.000,00	1.001.000.000,00	1.001.000.000,00	1.001.000.000,00
	di cui già impegnate*		0,00	0,00	0,00	0,00
	di cui fondo pluriennale vincolato		0,00	0,00	0,00	0,00
	previsione di cassa		1.001.000.000,00			
TOTALE MISSIONE 99	Servizi per conto terzi	961.860.704,83	5.364.364.030,42	3.766.567.646,02	3.766.227.648,02	3.766.796.448,02
	di cui già impegnate*		0,00	0,00	0,00	0,00
	di cui fondo pluriennale vincolato		0,00	0,00	0,00	0,00
	previsione di cassa		6.123.202.173,09			

REGIONE CAMPANIA
BILANCIO DI PREVISIONE
RIEPILOGO GENERALE DELLE SPESE PER MISSIONE 2017 - 2018 - 2019



RIEPILOGO DELLE MISSIONI	DENOMINAZIONE	RESIDUI PRESUNTI AL TERMINE DELL'ESERCIZIO 2016	PREVISIONI DEFINITIVE DELL'ANNO 2016	PREVISIONI ANNO 2017		PREVISIONI ANNO 2018		PREVISIONI ANNO 2019	
				2017	2018	2018	2019		
TOTALE DELLE MISSIONI									
		8.476.092,047,04	23.030.556.624,64	22.027.642.623,22	21.367.010.385,48	20.377.496.848,06			
		di cui già impegnate*	98.877.549,42	59.381.681,38	39.504.815,41	0,00			
		di cui fondo pluriennale vincolato	30.198.590.161,21	85.657.092,79	63.435.048,92	0,00			
		previsione di cassa	23.094.623.698,38	27.748.735.820,70	21.625.046.897,86	20.617.166.894,19			
		previsione di competenza	94.877.549,42	22.164.094.786,64	21.625.046.897,86	20.617.166.894,19			
		di cui già impegnate*		89.381.681,38	39.504.815,41	0,00			
		di cui fondo pluriennale vincolato	30.198.590,161,21	85.657.092,79	63.435.048,92	0,00			
		previsione di cassa	23.094.623,698,38	27.748.735.820,70	21.625.046,897,86	20.617.166,894,19			
TOTALE GENERALE DELLE SPESE									
		8.476.092,047,04	23.030.556.624,64	22.027.642.623,22	21.367.010.385,48	20.377.496.848,06			
			di cui già impegnate*	59.381.681,38	39.504.815,41	0,00			
			di cui fondo pluriennale vincolato	85.657.092,79	63.435.048,92	0,00			
			previsione di cassa	23.094.623,698,38	21.625.046,897,86	20.617.166,894,19			
			previsione di competenza	94.877.549,42	21.625.046,897,86	20.617.166,894,19			
			di cui già impegnate*		39.504.815,41	0,00			
			di cui fondo pluriennale vincolato	30.198.590,161,21	63.435.048,92	0,00			
			previsione di cassa	23.094.623,698,38	21.625.046,897,86	20.617.166,894,19			

* Si tratta di somme, alla data di presentazione del bilancio, già impegnate negli esercizi precedenti sulla base delle autorizzazioni dei precedenti bilanci pluriennali.

n. 7 del 20 Gennaio 2017

REGIONE CAMPANIA
QUADRO GENERALE RIASSUNTIVO 2017 - 2018 - 2019



ENTRATE	CASSA ANNO 2017	COMPETENZA ANNO 2017	COMPETENZA ANNO 2018	COMPETENZA ANNO 2019	SPESE	CASSA ANNO 2017	COMPETENZA ANNO 2017	COMPETENZA ANNO 2018	COMPETENZA ANNO 2019
Fondo di cassa affluito dall'esercizio	800.000.000,00								
Utilizzo avanzo di amministrazione di cui Utilizzo Fondo anticipazione di liquidità (DL 35/2013 e successive modifiche e rifinanziamenti)		2.558.933.529,68 2.558.933.529,68	2.492.434.274,40 2.492.434.274,40	2.424.650.949,15 2.424.650.949,15	Divergenze di amministrazione		136.452.242,42	138.036.312,39	139.661.146,13
Fondo pluriennale vincolato		114.927.151,49	85.657.092,79	63.435.048,92					
Titolo 1 - Entrate correnti di natura tributaria, contributiva e perequativa	13.217.634.841,47	11.743.596.925,60	11.752.408.425,61	11.751.396.425,61	Titolo 1 - Spese correnti - di cui Fondo pluriennale vincolato	14.772.907.833,80	12.546.753.675,65 774.270,10	12.344.334.205,08	12.307.504.218,93
Titolo 2 - Trattenimenti correnti	1.693.330.196,59	982.163.530,14	897.768.357,69	879.866.544,68				292.054,13	292.054,13
Titolo 3 - Entrate extraliquidarie	1.670.749.573,75	619.642.108,94	498.243.956,43	488.347.468,84					
Titolo 4 - Entrate in conto capitale	5.186.680.616,50	1.378.743.871,77	1.032.198.942,91	133.564.108,97	Titolo 2 - Spese in conto capitale - di cui Fondo pluriennale vincolato	4.488.763.405,67	1.957.975.825,98	1.588.048.813,64	688.395.715,85
Titolo 5 - Entrate da riduzione di attività finanziarie		110.000,00	110.000,00	110.000,00	Titolo 3 - Spese per incremento di attività finanziarie	3.400.854,51	84.882.822,69 1.110.000,00	63.142.994,79	63.142.994,79
Totale entrate finali	21.768.505.228,31	14.724.266.436,45	14.180.727.682,64	13.263.284.548,10	Totale spese finali	19.265.072.093,98	14.505.839.501,33	13.932.493.018,72	12.996.009.534,68
Titolo 6 - Accensione di prestiti	13.760.108,87	0,00	0,00	0,00	Titolo 4 - Rimborso di prestiti di cui Utilizzo Fondo anticipazione di liquidità (DL 35/2013 e successive modifiche e rifinanziamenti)	2.755.135.373,87	2.755.135.373,87	2.688.289.718,72	2.615.699.465,36
Titolo 7 - Anticipazioni da istituto tesoreria/cassiere	1.000.000.000,00	1.000.000.000,00	1.000.000.000,00	1.000.000.000,00	Titolo 5 - Chiusura Anticipazioni da istituto tesoreria/cassiere	1.000.000.000,00	1.000.000.000,00	1.000.000.000,00	1.000.000.000,00
Titolo 8 - Entrate per conto di terzi e partite di giro	4.323.829.031,23	3.766.667.648,02	3.766.227.648,02	3.765.786.448,02	Titolo 7 - Spese per conto terzi e partite di giro	4.728.528.352,85	3.766.667.648,02	3.766.227.648,02	3.765.786.448,02
Totale titoli	27.106.194.388,41	19.490.934.084,47	18.946.965.330,66	18.029.070.996,12	Totale titoli	27.748.735.820,70	22.027.642.523,22	21.387.010.385,46	20.377.495.848,06
TOTALE COMPLESSIVO ENTRATE	27.906.194.388,41	22.1	21.525.046.697,85	20.517.156.994,19	TOTALE COMPLESSIVO SPESE	27.748.735.820,70	22.164.094.765,64	21.525.046.697,85	20.517.156.994,19
Fondo di cassa finale presunto	157.458.547,71								



A

**BILANCIO DI PREVISIONE
EQUILIBRI DI BILANCIO
(solo per le Regioni)**

EQUILIBRI DI BILANCIO	COMPETENZA ANNO 2017	COMPETENZA ANNO 2018	COMPETENZA ANNO 2019	
Utilizzo risultato di amministrazione presunto per il finanziamento di spese correnti e al rimborso di prestiti (**)(Utilizzo Fondo anticipazioni di liquidità [DL 35/2013 e successive modifiche e rifinanziamenti])	(+)	2.558.633.529,68	2.492.434.274,40	2.424.650.949,15
Ripiano disavanzo presunto di amministrazione esercizio precedente ⁽¹⁾	(-)	136.452.242,42	138.036.312,39	139.661.146,13
Fondo pluriennale vincolato per spese correnti iscritto in entrata	(+)	1.500.000,00	774.270,10	292.054,13
Entrate titoli 1-2-3	(+)	13.345.412.564,68	13.148.418.739,73	13.129.610.439,13
Entrate in conto capitale per Contributi agli Investimenti direttamente destinati al rimborso dei prestiti da amministrazioni pubbliche ⁽²⁾	(+)	24.390.004,03	16.643.150,54	263.637,76
Entrate Titolo 4.03 - Altri trasferimenti in conto capitale	(+)	0,00	0,00	0,00
Entrate in c/capitale destinate all'estinzione anticipata di prestiti ⁽³⁾	(+)	0,00	0,00	0,00
Entrate per accensioni di prestiti destinate all'estinzione anticipata di prestiti	(+)	0,00	0,00	0,00
Entrate di parte capitale destinate a spese correnti in base a specifiche disposizioni di legge o dei principi contabili	(+)	0,00	0,00	0,00
Spese correnti	(-)	12.546.961.344,26	12.345.187.753,98	12.308.357.282,75
- di cui fondo pluriennale vincolato		774.270,10	292.054,13	292.054,13
Spese Titolo 2.04 - Altri trasferimenti in conto capitale	(-)	195.620.102,93	195.867.342,76	196.127.146,95
Variazioni di attività finanziarie (se negativo)	(-)			
Rimborso prestiti	(-)	2.755.135.373,87	2.688.289.718,72	2.615.699.465,36
BOLLETTINO UFFICIALE della REGIONE CAMPANIA	5/2013 e successive modifiche e rifinanziamenti)	2.492.434.274,40	2.424.650.949,15	2.355.242.790,16
		n. 7 del 20 Gennaio 2017		
A) Equilibrio di parte corrente		295.767.034,91	290.889.306,92	294.972.038,98
Utilizzo risultato presunto di amministrazione per il finanziamento di spese d'investimento (**)	(+)	0,00	0,00	0,00
Fondo pluriennale vincolato per spese in conto capitale iscritto in entrata	(+)	113.027.151,49	84.882.822,69	63.142.994,79
Entrate in conto capitale (Titolo 4)	(+)	1.378.743.871,77	1.032.198.942,91	133.564.108,97
Entrate Titolo 5.01.01 - Alienazioni di partecipazioni	(+)	0,00	0,00	0,00
Entrate per accensioni di prestiti (titolo 6) amministrazioni pubbliche ⁽²⁾	(+)	0,00	0,00	0,00
Entrate in c/capitale destinate all'estinzione anticipata di prestiti ⁽³⁾	(-)	24.390.004,03	16.643.150,54	263.637,76
Entrate di parte capitale destinate a spese correnti in base a specifiche disposizioni di legge o dei principi contabili	(-)	0,00	0,00	0,00
Entrate per accensioni di prestiti destinate all'estinzione anticipata di prestiti	(-)	0,00	0,00	0,00
Entrate Titolo 4.03 - Altri trasferimenti in conto capitale	(-)	0,00	0,00	0,00
Spese in conto capitale	(-)	1.957.768.157,07	1.587.195.264,74	687.542.651,93
- di cui fondo pluriennale vincolato		84.882.822,69	63.142.994,79	63.142.994,79
Spese Titolo 2.04 - Altri trasferimenti in conto capitale	(+)	195.620.102,93	195.867.342,76	196.127.146,95
Spese Titolo 3.01.01 - Acquisizioni di partecipazioni e conferimenti di capitale	(-)	1.000.000,00	0,00	0,00
Disavanzo pregresso derivante da debito autorizzato e non contratto (presunto)	(-)	0,00	0,00	0,00
Variazioni di attività finanziarie (se positivo)	(+)			
B) Equilibrio di parte capitale		-295.767.034,91	-290.889.306,92	-294.972.038,98
Utilizzo risultato presunto di amministrazione al finanziamento di attività finanziarie (**)	(+)	0,00	0,00	0,00
Entrate titolo 5.00 - Riduzioni attività finanziarie	(+)	110.000,00	110.000,00	110.000,00
Spese titolo 3.00 - Incremento attività finanziarie	(-)	1.110.000,00	110.000,00	110.000,00
Entrate Titolo 5.01.01 - Alienazioni di partecipazioni	(-)	0,00	0,00	0,00
Spese Titolo 3.01.01 - Acquisizioni di partecipazioni e conferimenti di capitale	(+)	1.000.000,00	0,00	0,00
C) Variazioni attività finanziaria		0,00	0,00	0,00
EQUILIBRIO FINALE (D=A+B)		0,00	0,00	0,00
Saldo corrente ai fini della copertura degli investimenti pluriennali delle Regioni a statuto ordinario⁽⁴⁾				
A) Equilibrio di parte corrente				
Utilizzo risultato di amministrazione destinato al finanziamento di spese correnti e al rimborso di prestiti	(-)			
Fondo pluriennale vincolato per spese correnti iscritto in entrata al netto delle componenti non vincolate derivanti dal riaccertamento ord.	(-)			
Entrate titoli 1-2-3 non sanitarie con specifico vincolo di destinazione	(-)			
Entrate titoli 1-2-3 destinate al finanziamento del SSN	(-)			
Spese correnti non sanitarie finanziate da entrate con specifico vincolo di destinazione	(+)			
Fondo pluriennale vincolato di parte corrente (di spesa) al netto delle componenti non vincolate derivanti dal riaccertamento ord.	(+)			
Spese correnti finanziate da entrate destinate al SSN	(+)			
Equilibrio di parte corrente ai fini della copertura degli investimenti pluriennali				

(*) Indicare gli anni di riferimento N, N+1 e N+2.

(**) In sede di approvazione del bilancio di previsione è consentito l'utilizzo della sola quota vincolata del risultato di amministrazione presunto. Nel caso dell'esercizio è consentito l'utilizzo anche

(1) Escluso il disavanzo derivante dal debito autorizzato e non contratto

(2) Corrispondono alle entrate in conto capitale relative ai soli contributi agli investimenti destinati al rimborso prestiti corrispondenti alla voce del piano dei conti finanziario con codifica

(3) Il corrispettivo della cessione di beni immobili può essere destinato all'estinzione anticipata di prestiti - principio applicato della contabilità finanziaria 3.13.

(4) Le spese correnti finanziate da entrate con specifico vincolo di destinazione comprendono quelle finanziate da entrate vincolate accertate nell'esercizio, da FPV d'entrata. Gli stanziamenti di spesa

(5) Con riferimento a ciascun esercizio, il saldo positivo dell'equilibrio di parte corrente in termini di competenza finanziaria può costituire copertura agli investimenti imputati agli esercizi successivi

(6) Con riferimento a ciascun esercizio, il saldo positivo dell'equilibrio di parte corrente in termini di competenza finanziaria può costituire copertura agli investimenti imputati agli esercizi successivi

(**) In sede di approvazione del bilancio di previsione è consentito l'utilizzo della sola quota vincolata del risultato di amministrazione presunto. Nel caso dell'esercizio è consentito l'utilizzo anche

(1) Escluso il disavanzo derivante dal debito autorizzato e non contratto

(2) Corrispondono alle entrate in conto capitale relative ai soli contributi agli investimenti destinati al rimborso prestiti corrispondenti alla voce del piano dei conti finanziario con codifica

(3) Il corrispettivo della cessione di beni immobili può essere destinato all'estinzione anticipata di prestiti - principio applicato della contabilità finanziaria 3.13.

**TABELLA DIMOSTRATIVA DEL RISULTATO DI AMMINISTRAZIONE PRESUNTO
(ALL'INIZIO DELL'ESERCIZIO 2017)**


1) Determinazione del risultato di amministrazione presunto al 31/12/2016		
(+)	Risultato di amministrazione iniziale dell'esercizio 2016	1.488.416.914,39
(+)	Fondo pluriennale vincolato iniziale dell'esercizio 2016	459.119.727,02
(+)	Entrate già accertate nell'esercizio 2016	15.934.972.671,67
(-)	Uscite già impegnate nell'esercizio 2016	12.897.876.045,23
+/-	Variazioni dei residui attivi già verificatesi nell'esercizio 2016	1.120.356,18
-/+	Variazioni dei residui passivi già verificatesi nell'esercizio 2016	-15.172.364,16
=	Risultato di amministrazione dell'esercizio 2016 alla data di redazione del bilancio di previsione dell'anno 2017	4.968.340.547,51
+	Entrate che prevedo di accertare per il restante periodo dell'esercizio 2016	3.114.412.464,49
-	BOLLETTINO UFFICIALE della REGIONE CAMPANIA impegnare per il restante periodo dell'esercizio 2016 n. 7 del 20 Gennaio 2017	6.039.385.378,47
+/-	Variazioni dei residui attivi, presunte per il restante periodo dell'esercizio 2016	-180.130.231,36
-/+	Variazioni dei residui passivi, presunte per il restante periodo dell'esercizio 2016	-162.117.208,22
-	Fondo pluriennale vincolato finale presunto dell'esercizio 2016	114.527.151,49
=	A) Risultato di amministrazione presunto al 31/12/2016	1.910.827.458,90

2) Composizione del risultato di amministrazione presunto al 31/12/2016		
Parte accantonata		
	Fondo crediti di dubbia esigibilità al 31/12/2016	587.637.751,23
	Fondo residui perenti al 31/12/2016	736.259.849,71
	Fondo rischi da contenzioso AL 31/12/2016	200.000.000,00
	Fondo D.L. 35/2013 art. 3 AL 31/12/2016	2.558.633.529,68
	Fondo Flussi positivi Swap (principio 3.23)	28.744.786,55
	Fondo copertura Entrate temporaneamente incassate sulle partite di giro	320.720.005,29
	B) Totale parte accantonata	4.431.995.922,46
Parte vincolata		
	Vincoli derivanti da leggi e dai principi contabili	25.992.674,43
	Vincoli derivanti da trasferimenti	1.723.008.349,09
	Vincoli derivanti dalla contrazione di mutui	0,00
	Vincoli formalmente attribuiti dall'ente	167.100.013,20
	C) Totale parte vincolata	1.986.101.036,72
Parte destinata agli investimenti		
	D) Totale destinata agli investimenti	0,00
	E) Totale parte disponibile (E=A-B-C-D)	-4.507.269.500,28
Se E è negativo, tale importo è iscritto tra le spese del bilancio di previsione come disavanzo da ripianare		

3) Utilizzo quote vincolate del risultato di amministrazione presunto al 31/12/2016		
Utilizzo quota vincolata		
	Utilizzo vincoli derivanti da leggi e dai principi contabili	0,00
	Utilizzo vincoli derivanti da trasferimenti	0,00
	Utilizzo vincoli derivanti dalla contrazione di mutui	0,00
	Utilizzo vincoli formalmente attribuiti dall'ente	0,00
	Totale utilizzo avanzo di amministrazione presunto	0,00

COMPOSIZIONE PER MISSIONI E PROGRAMMI DEL FONDO PLURIENNALE VINCOLATO

ESERCIZIO 2017 DEL BILANCIO

BOLLETTINO UFFICIALE
della REGIONE CAMPANIA

MISSIONI E PROGRAMMI	Fondo pluriennale vincolato al 31 dicembre dell'esercizio 2016	Spese impegnate negli esercizi precedenti con copertura costituita dal fondo pluriennale vincolato e imputate all'esercizio 2017	Quota del fondo pluriennale vincolato al 31 dicembre dell'esercizio 2016, non destinata ad essere utilizzata nell'esercizio 2017 e rinviata all'esercizio 2018 e successivi	Spes cop				Imputazione non ancora definita	$(h) = (c) + (d) + (e) + (f) + (g)$
				2018	2019	Anni successivi	prevede di impegnare nell'esercizio 2017, con sostituzione dal fondo pluriennale vincolato con imputazione agli esercizi:		
MISSIONE 1 - Servizi istituzionali, generali e di gestione									
01 Organi istituzionali	500.000,00	500.000,00	0,00	0,00	0,00	0,00	0,00	0,00	0,00
02 Segreteria generale	0,00	0,00	0,00	0,00	0,00	0,00	0,00	0,00	0,00
03 Gestione economica, finanziaria, programmazione e provveditorato	0,00	0,00	0,00	0,00	0,00	0,00	0,00	0,00	0,00
04 Gestione delle entrate tributarie e servizi fiscali	0,00	0,00	0,00	0,00	0,00	0,00	0,00	0,00	0,00
05 Gestione dei beni demaniali e patrimoniali	0,00	0,00	0,00	0,00	0,00	0,00	0,00	0,00	0,00
06 Ufficio tecnico	0,00	0,00	0,00	0,00	0,00	0,00	0,00	0,00	0,00
07 Elezioni e consultazioni popolari - Anagrafe e stato civile	0,00	0,00	0,00	0,00	0,00	0,00	0,00	0,00	0,00
08 Statistica e sistemi informativi	0,00	0,00	0,00	0,00	0,00	0,00	0,00	0,00	0,00
09 Assistenza tecnico-amministrativa agli enti locali	0,00	0,00	0,00	0,00	0,00	0,00	0,00	0,00	0,00
10 Risorse umane	0,00	0,00	0,00	0,00	0,00	0,00	0,00	0,00	0,00
11 Altri servizi generali	215.729,90	215.729,90	0,00	0,00	0,00	0,00	0,00	0,00	0,00
12 Politica regionale unitaria per i servizi istituzionali, generali e di gestione	0,00	0,00	0,00	0,00	0,00	0,00	0,00	0,00	0,00
TOTALE MISSIONE 1 - Servizi istituzionali, generali e di gestione	715.729,90	715.729,90	0,00	0,00	0,00	0,00	0,00	0,00	0,00
MISSIONE 2 - Giustizia									
01 Uffici giudiziari	0,00	0,00	0,00	0,00	0,00	0,00	0,00	0,00	0,00
02 Casa circondariale e altri servizi	0,00	0,00	0,00	0,00	0,00	0,00	0,00	0,00	0,00
03 Politica regionale unitaria per la giustizia	0,00	0,00	0,00	0,00	0,00	0,00	0,00	0,00	0,00
TOTALE MISSIONE 2 - Giustizia	0,00	0,00	0,00	0,00	0,00	0,00	0,00	0,00	0,00
MISSIONE 3 - Ordine pubblico e sicurezza									
01 Polizia locale e amministrativa	0,00	0,00	0,00	0,00	0,00	0,00	0,00	0,00	0,00
02 Sistema integrato di sicurezza urbana	0,00	0,00	0,00	0,00	0,00	0,00	0,00	0,00	0,00
03 Politica regionale unitaria per l'ordine pubblico e la sicurezza	0,00	0,00	0,00	0,00	0,00	0,00	0,00	0,00	0,00
TOTALE MISSIONE 3 - Ordine pubblico e sicurezza	0,00	0,00	0,00	0,00	0,00	0,00	0,00	0,00	0,00
MISSIONE 4 - Istruzione e diritto allo studio									
01 Istruzione prescolastica	0,00	0,00	0,00	0,00	0,00	0,00	0,00	0,00	0,00
02 Altri ordini di istruzione non universitaria	3.292.892,00	1.996.892,00	1.296.000,00	0,00	0,00	0,00	0,00	0,00	1.296.000,00

COMPOSIZIONE PER MISSIONI E PROGRAMMI DEL FONDO PLURIENNALE VINCOLATO DI

ESERCIZIO 2017 DEL BILANCIO

BOLLETTINO UFFICIALE
della REGIONE CAMPANIA

MISSIONI E PROGRAMMI	Fondo pluriennale vincolato al 31 dicembre dell'esercizio 2016	Spese impegnate negli esercizi precedenti con copertura costituita dal fondo pluriennale vincolato e imputate all'esercizio 2017	Quota del fondo pluriennale vincolato al 31 dicembre dell'esercizio 2016, non destinata ad essere utilizzata nell'esercizio 2017 e rinviata all'esercizio 2018 e successivi	Spese coperte				Fondo pluriennale vincolato al 31 dicembre dell'esercizio 2017
				vede di impegnare nell'esercizio 2017, con il contributo del fondo pluriennale vincolato con imputazione agli esercizi:				
				2018	2019	Anni successivi	Imputazione non ancora definita	
(a)	(b)	(c) = (a) - (b)	(d)	(e)	(f)	(g)	(h) = (c) + (d) + (e) + (f) + (g)	
TOTALE MISSIONE 4 - Istruzione e diritto allo studio	3.292.892,00	1.995.892,00	1.296.000,00	0,00	0,00	0,00	0,00	1.296.000,00
03 Edilizia scolastica	0,00	0,00	0,00	0,00	0,00	0,00	0,00	0,00
04 Istruzione universitaria	0,00	0,00	0,00	0,00	0,00	0,00	0,00	0,00
05 Istruzione tecnica superiore	0,00	0,00	0,00	0,00	0,00	0,00	0,00	0,00
06 Servizi ausiliari all'istruzione	0,00	0,00	0,00	0,00	0,00	0,00	0,00	0,00
07 Diritto allo studio	0,00	0,00	0,00	0,00	0,00	0,00	0,00	0,00
08 Politica regionale unitaria per l'istruzione e il diritto allo studio	0,00	0,00	0,00	0,00	0,00	0,00	0,00	0,00
TOTALE MISSIONE 5 - Tutela e valorizzazione dei beni e attività culturali	0,00	0,00	0,00	0,00	0,00	0,00	0,00	0,00
01 Valorizzazione dei beni di interesse storico.	0,00	0,00	0,00	0,00	0,00	0,00	0,00	0,00
02 Attività culturali e interventi diversi nel settore culturale	0,00	0,00	0,00	0,00	0,00	0,00	0,00	0,00
03 Politica regionale unitaria per la tutela dei beni e delle attività culturali	0,00	0,00	0,00	0,00	0,00	0,00	0,00	0,00
TOTALE MISSIONE 6 - Tutela e valorizzazione dei beni e attività culturali	0,00	0,00	0,00	0,00	0,00	0,00	0,00	0,00
MISSIONE 6 - Politiche giovanili, sport e tempo libero	0,00	0,00	0,00	0,00	0,00	0,00	0,00	0,00
01 Sport e tempo libero	0,00	0,00	0,00	0,00	0,00	0,00	0,00	0,00
02 Giovani	0,00	0,00	0,00	0,00	0,00	0,00	0,00	0,00
03 Politica regionale unitaria per i giovani, lo sport e il tempo libero	0,00	0,00	0,00	0,00	0,00	0,00	0,00	0,00
TOTALE MISSIONE 7 - Politiche giovanili, sport e tempo libero	0,00	0,00	0,00	0,00	0,00	0,00	0,00	0,00
MISSIONE 7 - Turismo	3.275.428,31	3.275.428,31	0,00	0,00	0,00	0,00	0,00	0,00
01 Sviluppo e valorizzazione del turismo	0,00	0,00	0,00	0,00	0,00	0,00	0,00	0,00
02 Politica regionale unitaria per il turismo	3.275.428,31	3.275.428,31	0,00	0,00	0,00	0,00	0,00	0,00
TOTALE MISSIONE 7 - Turismo	3.275.428,31	3.275.428,31	0,00	0,00	0,00	0,00	0,00	0,00
MISSIONE 8 - Assetto del territorio ed edilizia abitativa	0,00	0,00	0,00	0,00	0,00	0,00	0,00	0,00
01 Urbanistica e assetto del territorio	0,00	0,00	0,00	0,00	0,00	0,00	0,00	0,00
02 Edilizia residenziale pubblica e locale e piani di edilizia economico-popolare	2.500.000,00	2.500.000,00	0,00	0,00	0,00	0,00	0,00	0,00

n. 7 del 20 Gennaio 2017

COMPOSIZIONE PER MISSIONI E PROGRAMMI DEL FONDO PLURIENNALE VINCOLATO

ESERCIZIO 2017 DEL BILANCIO

BOLLETTINO UFFICIALE
della REGIONE CAMPANIA

MISSIONI E PROGRAMMI	Fondo pluriennale vincolato al 31 dicembre dell'esercizio 2016	Spese impegnate negli esercizi precedenti con copertura costituita dal fondo pluriennale vincolato e imputate all'esercizio 2017	Quota del fondo pluriennale vincolato al 31 dicembre dell'esercizio 2016, non destinata ad essere utilizzata nell'esercizio 2017 e rinviata all'esercizio 2018 e successivi	prevede di impegnare nell'esercizio 2017, con sostituzione dal fondo pluriennale vincolato con imputazione agli esercizi:				Fondo pluriennale vincolato al 31 dicembre dell'esercizio 2017
				2018	2019	Anni successivi	Imputazione non ancora definita	
				(d)	(e)	(f)	(g)	
(a)	(b)	(c) = (a) - (b)	(d)	(e)	(f)	(g)	(h) = (c) + (d) + (e) + (f) + (g)	
03	Politica regionale unitaria per l'assetto del territorio e l'edilizia abitativa	0,00	0,00	0,00	0,00	0,00	0,00	0,00
	TOTALE MISSIONE 8 - Assetto del territorio ed edilizia abitativa	2.500.000,00	2.500.000,00	0,00	0,00	0,00	0,00	0,00
09	MISSIONE 9 - Sviluppo sostenibile e tutela del territorio e dell'ambiente							
01	Difesa del suolo	0,00	0,00	0,00	0,00	0,00	0,00	0,00
02	Tutela, valorizzazione e recupero ambientale	0,00	0,00	0,00	0,00	0,00	0,00	0,00
03	Rifiuti	0,00	0,00	0,00	0,00	0,00	0,00	0,00
04	Servizio idrico integrato	0,00	0,00	0,00	0,00	0,00	0,00	0,00
05	Aree protette, parchi naturali, protezione naturalistica e forestazione	0,00	0,00	0,00	0,00	0,00	0,00	0,00
06	Tutela e valorizzazione delle risorse idriche	0,00	0,00	0,00	0,00	0,00	0,00	0,00
07	Sviluppo sostenibile territorio montano piccoli Comuni	0,00	0,00	0,00	0,00	0,00	0,00	0,00
08	Qualità dell'aria e riduzione dell'inquinamento	0,00	0,00	0,00	0,00	0,00	0,00	0,00
08	Politica regionale unitaria per lo sviluppo sostenibile e la tutela del territorio e dell'ambiente	11.231.350,19	10.759.898,99	471.451,20	0,00	0,00	0,00	471.451,20
	TOTALE MISSIONE 9 - Sviluppo sostenibile e tutela del territorio e dell'ambiente	11.231.350,19	10.759.898,99	471.451,20	0,00	0,00	0,00	471.451,20
10	MISSIONE 10 - Trasporti e diritto alla mobilità							
01	Trasporto ferroviario	0,00	0,00	0,00	0,00	0,00	0,00	0,00
02	Trasporto pubblico locale	0,00	0,00	0,00	0,00	0,00	0,00	0,00
03	Trasporto per vie d'acqua	0,00	0,00	0,00	0,00	0,00	0,00	0,00
04	Altre modalità di trasporto	0,00	0,00	0,00	0,00	0,00	0,00	0,00
05	Viabilità e infrastrutture stradali	0,00	0,00	0,00	0,00	0,00	0,00	0,00
05	Politica regionale unitaria per i trasporti e il diritto alla mobilità	0,00	0,00	0,00	0,00	0,00	0,00	0,00
	TOTALE MISSIONE 10 - Trasporti e diritto alla mobilità	0,00	0,00	0,00	0,00	0,00	0,00	0,00
11	MISSIONE 11 - Soccorso civile							
01	Sistema di protezione civile	25.667.003,18	9.512.109,50	16.154.893,68	0,00	0,00	0,00	16.154.893,68

n. 7 del 20 Gennaio 2017



COMPOSIZIONE PER MISSIONI E PROGRAMMI DEL FONDO PLURIENNALE VINCOLATO DI ESERCIZIO 2017 DEL BILANCIO

BOLLETTINO UFFICIALE della REGIONE CAMPANIA

MISSIONI E PROGRAMMI	Fondo pluriennale vincolato al 31 dicembre dell'esercizio 2016	Spese impegnate negli esercizi precedenti con copertura costituita dal fondo pluriennale vincolato e imputate all'esercizio 2017	Quota del fondo pluriennale vincolato al 31 dicembre dell'esercizio 2016, non destinata ad essere utilizzata nell'esercizio 2017 e rinviata all'esercizio 2018 e successivi	Spese coperte				Fondo pluriennale vincolato al 31 dicembre dell'esercizio 2017
				vede di impegnare nell'esercizio 2017, con imputazione agli esercizi:				
				2018	2019	Anni successivi	Imputazione non ancora definita	
(a)	(b)	(c) = (a) - (b)	(d)	(e)	(f)	(g)	(h) = (c) + (d) + (e) + (f) + (g)	
02	0,00	0,00	0,00	0,00	0,00	0,00	0,00	
Politica regionale unitaria per il soccorso e la protezione civile								
03	0,00	0,00	0,00	0,00	0,00	0,00	0,00	
TOTALE MISSIONE 11 - Soccorso civile								
	25.667.003,18	9.512.109,50	16.154.893,68	0,00	0,00	0,00	16.154.893,68	
12	0,00	0,00	0,00	0,00	0,00	0,00	0,00	
MISSIONE 12 - Diritti sociali, politiche sociali e famiglia								
01	0,00	0,00	0,00	0,00	0,00	0,00	0,00	
Interventi per l'infanzia e i minori e per asili nido								
02	0,00	0,00	0,00	0,00	0,00	0,00	0,00	
Interventi per la disabilità								
03	0,00	0,00	0,00	0,00	0,00	0,00	0,00	
Interventi per gli anziani								
04	0,00	0,00	0,00	0,00	0,00	0,00	0,00	
Interventi per soggetti a rischio di esclusione sociale								
05	0,00	0,00	0,00	0,00	0,00	0,00	0,00	
Interventi per le famiglie								
06	0,00	0,00	0,00	0,00	0,00	0,00	0,00	
Interventi per il diritto alla casa								
07	0,00	0,00	0,00	0,00	0,00	0,00	0,00	
Programmazione e governo della rete dei servizi sociosanitari e sociali								
08	0,00	0,00	0,00	0,00	0,00	0,00	0,00	
Cooperazione e associazionismo								
09	0,00	0,00	0,00	0,00	0,00	0,00	0,00	
Servizio necroscopico e cimiteriale								
10	0,00	0,00	0,00	0,00	0,00	0,00	0,00	
Politica regionale unitaria per i diritti sociali e la famiglia								
TOTALE MISSIONE 12 - Diritti sociali, politiche sociali e famiglia								
	0,00	0,00	0,00	0,00	0,00	0,00	0,00	
13	0,00	0,00	0,00	0,00	0,00	0,00	0,00	
MISSIONE 13 - Tutela della salute								
01	0,00	0,00	0,00	0,00	0,00	0,00	0,00	
Servizio sanitario regionale - finanziamento ordinario corrente per la garanzia dei LEA								
02	0,00	0,00	0,00	0,00	0,00	0,00	0,00	
Servizio sanitario regionale - finanziamento aggiuntivo corrente per livelli di assistenza superiori ai LEA								
03	0,00	0,00	0,00	0,00	0,00	0,00	0,00	
Servizio sanitario regionale - finanziamento aggiuntivo corrente per la copertura dello squilibrio di bilancio corrente								
04	0,00	0,00	0,00	0,00	0,00	0,00	0,00	
Servizio sanitario regionale - ripiano di disavanzi sanitari relativi ad esercizi progressivi								
05	0,00	0,00	0,00	0,00	0,00	0,00	0,00	
Servizio sanitario regionale - investimenti sanitari								
06	0,00	0,00	0,00	0,00	0,00	0,00	0,00	
Servizio sanitario regionale - restituzione maggiori gettiti SSN								
07	0,00	0,00	0,00	0,00	0,00	0,00	0,00	
Ulteriori spese in materia sanitaria								

n. 7 del 20 Gennaio 2017

COMPOSIZIONE PER MISSIONI E PROGRAMMI DEL FONDO PLURIENNALE VINCOLATO

ESERCIZIO 2017 DEL BILANCIO

MISSIONI E PROGRAMMI	Fondo pluriennale vincolato al 31 dicembre dell'esercizio 2016	Spese impegnate negli esercizi precedenti con copertura costituita dal fondo pluriennale vincolato e imputate all'esercizio 2017	Quota del fondo pluriennale vincolato al 31 dicembre dell'esercizio 2016, non destinata ad essere utilizzata nell'esercizio 2017 e rinviata all'esercizio 2018 e successivi	prevede di impegnare nell'esercizio 2017, con sostituzione dal fondo pluriennale vincolato con imputazione agli esercizi :					Fondo pluriennale vincolato al 31 dicembre dell'esercizio 2017	
				Spes cop	2018	2019	Anni successivi	Imputazione non ancora definita		$(h) = (c) + (d) + (e) + (f) + (g)$
08	Politica regionale unitaria per la tutela della salute	0,00	0,00	0,00	0,00	0,00	0,00	0,00	0,00	0,00
	TOTALE MISSIONE 13 - Tutela della salute	0,00	0,00	0,00	0,00	0,00	0,00	0,00	0,00	0,00
14	MISSIONE 14 - Sviluppo economico e competitività									
01	Industria, PMI e Artigianato	0,00	0,00	0,00	0,00	0,00	0,00	0,00	0,00	0,00
02	Commercio - reti distributive - tutela dei consumatori	0,00	0,00	0,00	0,00	0,00	0,00	0,00	0,00	0,00
03	Ricerca e innovazione	0,00	0,00	0,00	0,00	0,00	0,00	0,00	0,00	0,00
04	Reti e altri servizi di pubblica utilità	0,00	0,00	0,00	0,00	0,00	0,00	0,00	0,00	0,00
05	Politica regionale unitaria per lo sviluppo economico e la competitività	0,00	0,00	0,00	0,00	0,00	0,00	0,00	0,00	0,00
	TOTALE MISSIONE 14 - Sviluppo economico e competitività	0,00	0,00	0,00	0,00	0,00	0,00	0,00	0,00	0,00
15	MISSIONE 15 - Politiche per il lavoro e la formazione professionale									
01	Servizi per lo sviluppo del mercato del lavoro	0,00	0,00	0,00	0,00	0,00	0,00	0,00	0,00	0,00
02	Formazione professionale	0,00	0,00	0,00	0,00	0,00	0,00	0,00	0,00	0,00
03	Sostegno all'occupazione	0,00	0,00	0,00	0,00	0,00	0,00	0,00	0,00	0,00
04	Politica regionale unitaria per il lavoro e la formazione professionale	0,00	0,00	0,00	0,00	0,00	0,00	0,00	0,00	0,00
	TOTALE MISSIONE 15 - Politiche per il lavoro e la formazione professionale	0,00	0,00	0,00	0,00	0,00	0,00	0,00	0,00	0,00
16	MISSIONE 16 - Agricoltura, politiche agroalimentari e pesca									
01	Sviluppo del settore agricolo e del sistema agroalimentare	137.000,00	60.000,00	77.000,00	0,00	0,00	0,00	0,00	0,00	77.000,00
02	Caccia e pesca	50.000,00	50.000,00	0,00	0,00	0,00	0,00	0,00	0,00	0,00
03	Politica regionale unitaria per l'agricoltura, i sistemi agroalimentari, la caccia e la pesca	0,00	0,00	0,00	0,00	0,00	0,00	0,00	0,00	0,00
	TOTALE MISSIONE 16 - Agricoltura, politiche agroalimentari e pesca	187.000,00	110.000,00	77.000,00	0,00	0,00	0,00	0,00	0,00	77.000,00
17	MISSIONE 17 - Energia e diversificazione delle fonti energetiche									
01	Fonti energetiche	0,00	0,00	0,00	0,00	0,00	0,00	0,00	0,00	0,00
02	Politica regionale unitaria per l'energia e la diversificazione delle fonti energetiche	0,00	0,00	0,00	0,00	0,00	0,00	0,00	0,00	0,00

n. 7 del 20 Gennaio 2017

COMPOSIZIONE PER MISSIONI E PROGRAMMI DEL FONDO PLURIENNALE VINCOLATO DI

ESERCIZIO 2017 DEL BILANCIO

BOLLETTINO UFFICIALE
della REGIONE CAMPANIA

MISSIONI E PROGRAMMI	Fondo pluriennale vincolato al 31 dicembre dell'esercizio 2016	Spese impegnate negli esercizi precedenti con copertura costituita dal fondo pluriennale vincolato e imputate all'esercizio 2017	Quota del fondo pluriennale vincolato al 31 dicembre dell'esercizio 2016, non destinata ad essere utilizzata nell'esercizio 2017 e rinviata all'esercizio 2018 e successivi	Spese coperse				Fondo pluriennale vincolato al 31 dicembre dell'esercizio 2017
				2018	2019	Anni successivi	Imputazione non ancora definita	
	(a)	(b)	(c) = (a) - (b)	(d)	(e)	(f)	(g)	(h) = (c) + (d) + (e) + (f) + (g)
TOTALE MISSIONE 17 - Energia e diversificazione delle fonti energetiche	0,00	0,00	0,00	0,00	0,00	0,00	0,00	0,00
18 MISSIONE 18 - Relazioni con le altre autonomie territoriali e locali	0,00	0,00	0,00	0,00	0,00	0,00	0,00	0,00
01 Relazioni finanziarie con le altre autonomie territoriali								
02 Politica regionale unitaria per le relazioni con le altre autonomie territoriali e locali	0,00	0,00	0,00	0,00	0,00	0,00	0,00	0,00
TOTALE MISSIONE 18 - Relazioni con le altre autonomie territoriali e locali	0,00	0,00	0,00	0,00	0,00	0,00	0,00	0,00
19 MISSIONE 19 - Relazioni internazionali	0,00	0,00	0,00	0,00	0,00	0,00	0,00	0,00
01 Relazioni internazionali e Cooperazione allo sviluppo	0,00	0,00	0,00	0,00	0,00	0,00	0,00	0,00
02 Cooperazione territoriale	0,00	0,00	0,00	0,00	0,00	0,00	0,00	0,00
TOTALE MISSIONE 19 - Relazioni internazionali	0,00	0,00	0,00	0,00	0,00	0,00	0,00	0,00
20 MISSIONE 20 - FONDI E ACCANTONAMENTI	0,00	0,00	0,00	0,00	0,00	0,00	0,00	0,00
01 Fondo di riserva	0,00	0,00	0,00	0,00	0,00	0,00	0,00	0,00
02 Fondo crediti di dubbia esigibilità	0,00	0,00	0,00	0,00	0,00	0,00	0,00	0,00
03 Altri fondi	67.657.747,91	0,00	67.657.747,91	0,00	0,00	0,00	0,00	67.657.747,91
TOTALE MISSIONE 20 - FONDI E ACCANTONAMENTI	67.657.747,91	0,00	67.657.747,91	0,00	0,00	0,00	0,00	67.657.747,91
TOTALE	114.527.151,49	28.870.058,70	85.657.092,79	0,00	0,00	0,00	0,00	85.657.092,79

n. 7 del 20 Gennaio 2017

COMPOSIZIONE PER MISSIONI E PROGRAMMI DEL FONDO PLURIENNALE VINCOLATO DELL'ESERCIZIO 2018 DEL BILANCIO



MISSIONI E PROGRAMMI	Fondo pluriennale vincolato al 31 dicembre dell'esercizio 2017	Spese impegnate negli esercizi precedenti con copertura costituita dal fondo pluriennale vincolato e imputate all'esercizio 2018	Quota del fondo pluriennale vincolato al 31 dicembre dell'esercizio 2017, non destinata ad essere utilizzata nell'esercizio 2018 e rinviiata all'esercizio 2019 e successivi	Spese che si prevede di impegnare nell'esercizio 2018, con copertura costituita dal fondo pluriennale vincolato con imputazione agli esercizi :				Fondo pluriennale vincolato al 31 dicembre dell'esercizio 2018
				2019	2020	Anni successivi	Imputazione non ancora definita	
	(a)	(b)	(c) = (a) - (b)	(d)	(e)	(f)	(g)	(h) = (c) + (d) + (e) + (f) + (g)
MISSIONE 1 - Servizi Istituzionali, generali e di gestione								
01 Organi Istituzionali	482.215,97	482.215,97	0,00	0,00	0,00	0,00	0,00	0,00
02 Segreteria generale	0,00	0,00	0,00	0,00	0,00	0,00	0,00	0,00
03 Gestione economica, finanziaria, programmazione e provveditorato	0,00	0,00	0,00	0,00	0,00	0,00	0,00	0,00
04 Gestione delle entrate tributarie e servizi fiscali	0,00	0,00	0,00	0,00	0,00	0,00	0,00	0,00
05 Gestione dei beni demaniali e patrimoniali	0,00	0,00	0,00	0,00	0,00	0,00	0,00	0,00
06 Ufficio tecnico	0,00	0,00	0,00	0,00	0,00	0,00	0,00	0,00
07 Elezioni e consultazioni popolari - Anagrafe e stato civile	0,00	0,00	0,00	0,00	0,00	0,00	0,00	0,00
08 Statistica e sistemi informativi	0,00	0,00	0,00	0,00	0,00	0,00	0,00	0,00
09 Assistenza tecnico-amministrativa agli enti locali	0,00	0,00	0,00	0,00	0,00	0,00	0,00	0,00
10 Risorse umane	0,00	0,00	0,00	0,00	0,00	0,00	0,00	0,00
11 Altri servizi generali	0,00	0,00	0,00	0,00	0,00	0,00	0,00	0,00
12 Politica regionale unitaria per i servizi Istituzionali, generali e di gestione	0,00	0,00	0,00	0,00	0,00	0,00	0,00	0,00
TOTALE MISSIONE 1 - Servizi Istituzionali, generali e di gestione	482.215,97	482.215,97	0,00	0,00	0,00	0,00	0,00	0,00
MISSIONE 2 - Giustizia								
01 Uffici giudiziari	0,00	0,00	0,00	0,00	0,00	0,00	0,00	0,00
02 Casa circondariale e altri servizi	0,00	0,00	0,00	0,00	0,00	0,00	0,00	0,00
03 Politica regionale unitaria per la giustizia	0,00	0,00	0,00	0,00	0,00	0,00	0,00	0,00
TOTALE MISSIONE 2 - Giustizia	0,00	0,00	0,00	0,00	0,00	0,00	0,00	0,00
MISSIONE 3 - Ordine pubblico e sicurezza								
01 Polizia locale e amministrativa	0,00	0,00	0,00	0,00	0,00	0,00	0,00	0,00
02 Sistema integrato di sicurezza urbana	0,00	0,00	0,00	0,00	0,00	0,00	0,00	0,00
03 Politica regionale unitaria per l'ordine pubblico e la sicurezza	0,00	0,00	0,00	0,00	0,00	0,00	0,00	0,00
TOTALE MISSIONE 3 - Ordine pubblico e sicurezza	0,00	0,00	0,00	0,00	0,00	0,00	0,00	0,00
MISSIONE 4 - Istruzione e diritto allo studio								
01 Istruzione prescolastica	0,00	0,00	0,00	0,00	0,00	0,00	0,00	0,00
02 Altri ordini di istruzione non universitaria	1.296.000,00	1.296.000,00	0,00	0,00	0,00	0,00	0,00	0,00

BOLLETTINO UFFICIALE della REGIONE CAMPANIA

COMPOSIZIONE PER MISSIONI E PROGRAMMI DEL FONDO PLURIENNALE VINCOLATO DELL'ESERCIZIO 2018 DEL BILANCIO

MISSIONI E PROGRAMMI	Fondo pluriennale vincolato al 31 dicembre dell'esercizio 2017	Spese impegnate negli esercizi precedenti con copertura costituita dal fondo pluriennale vincolato e imputate all'esercizio 2018	Quota del fondo pluriennale vincolato al 31 dicembre dell'esercizio 2017, non destinata ad essere utilizzata nell'esercizio 2018 e rinviata all'esercizio 2019 e successivi	Spese che si prevede di impegnare nell'esercizio 2018, con copertura costituita dal fondo pluriennale vincolato con imputazione agli esercizi :				Fondo pluriennale vincolato al 31 dicembre dell'esercizio 2018
				2019	2020	Anni successivi	Imputazione non ancora definita	
	(a)	(b)	(c) = (a) - (b)	(d)	(e)	(f)	(g)	(h) = (c)+(d)+(e)+(f)+(g)
03 Edilizia scolastica	0,00	0,00	0,00	0,00	0,00	0,00	0,00	0,00
04 Istruzione universitaria	0,00	0,00	0,00	0,00	0,00	0,00	0,00	0,00
05 Istruzione tecnica superiore	0,00	0,00	0,00	0,00	0,00	0,00	0,00	0,00
06 Servizi ausiliari all'istruzione	0,00	0,00	0,00	0,00	0,00	0,00	0,00	0,00
07 Diritto allo studio	0,00	0,00	0,00	0,00	0,00	0,00	0,00	0,00
08 Politica regionale unitaria per l'istruzione e il diritto allo studio	1.296.000,00	1.296.000,00	0,00	0,00	0,00	0,00	0,00	0,00
TOTALE MISSIONE 4 - Istruzione e diritto allo studio								
05 MISSIONE 5 - Tutela e valorizzazione dei beni e attività culturali								
01 Valorizzazione dei beni di interesse storico.	0,00	0,00	0,00	0,00	0,00	0,00	0,00	0,00
02 Attività culturali e interventi diversi nel settore culturale	0,00	0,00	0,00	0,00	0,00	0,00	0,00	0,00
03 Politica regionale unitaria per la tutela dei beni e delle attività culturali	0,00	0,00	0,00	0,00	0,00	0,00	0,00	0,00
TOTALE MISSIONE 5 - Tutela e valorizzazione dei beni e attività culturali								
06 MISSIONE 6 - Politiche giovanili, sport e tempo libero								
01 Sport e tempo libero	0,00	0,00	0,00	0,00	0,00	0,00	0,00	0,00
02 Giovani	0,00	0,00	0,00	0,00	0,00	0,00	0,00	0,00
03 Politica regionale unitaria per i giovani, lo sport e il tempo libero	0,00	0,00	0,00	0,00	0,00	0,00	0,00	0,00
TOTALE MISSIONE 6 - Politiche giovanili, sport e tempo libero								
07 MISSIONE 7 - Turismo								
01 Sviluppo e valorizzazione del turismo	0,00	0,00	0,00	0,00	0,00	0,00	0,00	0,00
02 Politica regionale unitaria per il turismo	0,00	0,00	0,00	0,00	0,00	0,00	0,00	0,00
TOTALE MISSIONE 7 - Turismo								
08 MISSIONE 8 - Assetto del territorio ed edilizia abitativa								
01 Urbanistica e assetto del territorio	0,00	0,00	0,00	0,00	0,00	0,00	0,00	0,00
02 Edilizia residenziale pubblica e locale e piani di edilizia	4.161.934,22	4.161.934,22	0,00	0,00	0,00	0,00	0,00	0,00
TOTALE MISSIONE 8 - Assetto del territorio ed edilizia abitativa								
TOTALE MISSIONI E PROGRAMMI								
	4.161.934,22	4.161.934,22	0,00	0,00	0,00	0,00	0,00	0,00

BOLLETTINO UFFICIALE
della REGIONE CAMPANIA

COMPOSIZIONE PER MISSIONI E PROGRAMMI DEL FONDO PLURIENNALE VINCOLATO DELL'ESERCIZIO 2018 DEL BILANCIO



MISSIONI E PROGRAMMI	Fondo pluriennale vincolato al 31 dicembre dell'esercizio 2017	Spese impegnate negli esercizi precedenti con copertura costituita dal fondo pluriennale vincolato e imputate all'esercizio 2018	Quota del fondo pluriennale vincolato al 31 dicembre dell'esercizio 2017, non destinata ad essere utilizzata nell'esercizio 2018 e rinviata all'esercizio 2019 e successivi	Spese che si prevede di impegnare nell'esercizio 2018, con copertura costituita dal fondo pluriennale vincolato con imputazione agli esercizi :				Fondo pluriennale vincolato al 31 dicembre dell'esercizio 2018
				2019	2020	Anni successivi	Imputazione non ancora definita	
	(a)	(b)	(c) = (a) - (b)	(d)	(e)	(f)	(g)	(h) = (c) + (d) + (e) + (f) + (g)
03 Politica regionale unitaria per l'assetto del territorio e l'edilizia abitativa	0,00	0,00	0,00	0,00	0,00	0,00	0,00	0,00
TOTALE MISSIONE 8 - Assetto del territorio ed edilizia abitativa	4.161.934,22	4.161.934,22	0,00	0,00	0,00	0,00	0,00	0,00
09 MISSIONE 9 - Sviluppo sostenibile e tutela del territorio e dell'ambiente								
01 Difesa del suolo	0,00	0,00	0,00	0,00	0,00	0,00	0,00	0,00
02 Tutela, valorizzazione e recupero ambientale	0,00	0,00	0,00	0,00	0,00	0,00	0,00	0,00
03 Rifiuti	0,00	0,00	0,00	0,00	0,00	0,00	0,00	0,00
04 Servizio idrico integrato	0,00	0,00	0,00	0,00	0,00	0,00	0,00	0,00
05 Aree protette, parchi naturali, protezione naturalistica e forestazione	0,00	0,00	0,00	0,00	0,00	0,00	0,00	0,00
06 Tutela e valorizzazione delle risorse idriche	0,00	0,00	0,00	0,00	0,00	0,00	0,00	0,00
07 Sviluppo sostenibile territorio montano piccoli Comuni	0,00	0,00	0,00	0,00	0,00	0,00	0,00	0,00
08 Qualità dell'aria e riduzione dell'inquinamento	0,00	0,00	0,00	0,00	0,00	0,00	0,00	0,00
09 Politica regionale unitaria per lo sviluppo sostenibile e la tutela del territorio e dell'ambiente	471.451,20	0,00	471.451,20	0,00	0,00	0,00	0,00	471.451,20
TOTALE MISSIONE 9 - Sviluppo sostenibile e tutela del territorio e dell'ambiente	471.451,20	0,00	471.451,20	0,00	0,00	0,00	0,00	471.451,20
10 MISSIONE 10 - Trasporti e diritto alla mobilità								
01 Trasporto ferroviario	0,00	0,00	0,00	0,00	0,00	0,00	0,00	0,00
02 Trasporto pubblico locale	0,00	0,00	0,00	0,00	0,00	0,00	0,00	0,00
03 Trasporto per vie d'acqua	0,00	0,00	0,00	0,00	0,00	0,00	0,00	0,00
04 Altre modalità di trasporto	0,00	0,00	0,00	0,00	0,00	0,00	0,00	0,00
05 Viabilità e infrastrutture stradali	0,00	0,00	0,00	0,00	0,00	0,00	0,00	0,00
06 Politica regionale unitaria per i trasporti e il diritto alla mobilità	0,00	0,00	0,00	0,00	0,00	0,00	0,00	0,00
TOTALE MISSIONE 10 - Trasporti e diritto alla mobilità	0,00	0,00	0,00	0,00	0,00	0,00	0,00	0,00
11 MISSIONE 11 - Soccorso civile								
01 Sistema di protezione civile	16.154.893,68	16.154.893,68	0,00	0,00	0,00	0,00	0,00	0,00

BOLLETTINO UFFICIALE
della REGIONE CAMPANIA

COMPOSIZIONE PER MISSIONI E PROGRAMMI DEL FONDO PLURIENNALE VINCOLATO DELL'ESERCIZIO 2018 DEL BILANCIO



MISSIONI E PROGRAMMI	Fondo pluriennale vincolato al 31 dicembre dell'esercizio 2017	Spese impegnate negli esercizi precedenti con copertura costituita dal fondo pluriennale vincolato e imputate all'esercizio 2018	Quota del fondo pluriennale vincolato al 31 dicembre dell'esercizio 2017, non destinata ad essere utilizzata nell'esercizio 2018 e rinviata all'esercizio 2019 e successivi	Spese che si prevede di impegnare nell'esercizio 2018, con copertura costituita dal fondo pluriennale vincolato con imputazione agli esercizi :				Fondo pluriennale vincolato al 31 dicembre dell'esercizio 2018
				2019	2020	Anni successivi	Imputazione non ancora definita	
	(a)	(b)	(c) = (a) - (b)	(d)	(e)	(f)	(g)	(h) = (c)+(d)+(e)+(f)+(g)
02 Interventi a seguito di calamità naturali	0,00	0,00	0,00	0,00	0,00	0,00	0,00	0,00
03 Politica regionale unitaria per il soccorso e la protezione civile	0,00	0,00	0,00	0,00	0,00	0,00	0,00	0,00
TOTALE MISSIONE 11 - Soccorso civile	16.154.893,68	16.154.893,68	0,00	0,00	0,00	0,00	0,00	0,00
MISSIONE 12 - Diritti sociali, politiche sociali e famiglia								
01 Interventi per l'infanzia e i minori e per asili nido	0,00	0,00	0,00	0,00	0,00	0,00	0,00	0,00
02 Interventi per la disabilità	0,00	0,00	0,00	0,00	0,00	0,00	0,00	0,00
03 Interventi per gli anziani	0,00	0,00	0,00	0,00	0,00	0,00	0,00	0,00
04 Interventi per soggetti a rischio di esclusione sociale	0,00	0,00	0,00	0,00	0,00	0,00	0,00	0,00
05 Interventi per le famiglie	0,00	0,00	0,00	0,00	0,00	0,00	0,00	0,00
06 Interventi per il diritto alla casa	0,00	0,00	0,00	0,00	0,00	0,00	0,00	0,00
07 Programmazione e governo della rete dei servizi sociosanitari e sociali	0,00	0,00	0,00	0,00	0,00	0,00	0,00	0,00
08 Cooperazione e associazionismo	0,00	0,00	0,00	0,00	0,00	0,00	0,00	0,00
09 Servizio necroscopico e cimiteriale	0,00	0,00	0,00	0,00	0,00	0,00	0,00	0,00
10 Politica regionale unitaria per i diritti sociali e la famiglia	0,00	0,00	0,00	0,00	0,00	0,00	0,00	0,00
TOTALE MISSIONE 12 - Diritti sociali, politiche sociali e famiglia	0,00	0,00	0,00	0,00	0,00	0,00	0,00	0,00
MISSIONE 13 - Tutela della salute								
01 Servizio sanitario regionale - finanziamento ordinario corrente per la garanzia dei LEA	0,00	0,00	0,00	0,00	0,00	0,00	0,00	0,00
02 Servizio sanitario regionale - finanziamento aggiuntivo c assistenza superiori ai LEA	0,00	0,00	0,00	0,00	0,00	0,00	0,00	0,00
03 Servizio sanitario regionale - finanziamento aggiuntivo c copertura dello squilibrio di bilancio corrente	0,00	0,00	0,00	0,00	0,00	0,00	0,00	0,00
04 Servizio sanitario regionale - ripiano di disavanzi sanitari pregressi	0,00	0,00	0,00	0,00	0,00	0,00	0,00	0,00
05 Servizio sanitario regionale - investimenti sanitari	0,00	0,00	0,00	0,00	0,00	0,00	0,00	0,00
06 Servizio sanitario regionale - restituzione maggiori getti	0,00	0,00	0,00	0,00	0,00	0,00	0,00	0,00
07 Ulteriori spese in materia sanitaria	0,00	0,00	0,00	0,00	0,00	0,00	0,00	0,00

BOLLETTINO UFFICIALE
della REGIONE CAMPANIA

COMPOSIZIONE PER MISSIONI E PROGRAMMI DEL FONDO PLURIENNALE VINCOLATO DELL'ESERCIZIO 2018 DEL BILANCIO




10 gennaio 2017

MISSIONI E PROGRAMMI	Fondo pluriennale vincolato al 31 dicembre dell'esercizio 2017	Spese impegnate negli esercizi precedenti con copertura costituita dal fondo pluriennale vincolato e Imputate all'esercizio 2018	Quota del fondo pluriennale vincolato al 31 dicembre dell'esercizio 2017, non destinata ad essere utilizzata nell'esercizio 2018 e rinviata all'esercizio 2019 e successivi	Spese che si prevede di impegnare nell'esercizio 2018, con copertura costituita dal fondo pluriennale vincolato con imputazione agli esercizi :					Fondo pluriennale vincolato al 31 dicembre dell'esercizio 2018
				2019	2020	Anni successivi	Imputazione non ancora definita	(h) = (c)+(d)+(e)+(f)+(g)	
(a)	(a)	(b)	(c) = (a) - (b)	(d)	(e)	(f)	(g)	(h) = (c)+(d)+(e)+(f)+(g)	
08 Politica regionale unitaria per la tutela della salute	0,00	0,00	0,00	0,00	0,00	0,00	0,00	0,00	
TOTALE MISSIONE 13 - Tutela della salute	0,00	0,00	0,00	0,00	0,00	0,00	0,00	0,00	
14 MISSIONE 14 - Sviluppo economico e competitività									
01 Industria, PMI e Artigianato	0,00	0,00	0,00	0,00	0,00	0,00	0,00	0,00	
02 Commercio - reti distributive - tutela dei consumatori	0,00	0,00	0,00	0,00	0,00	0,00	0,00	0,00	
03 Ricerca e innovazione	0,00	0,00	0,00	0,00	0,00	0,00	0,00	0,00	
04 Reti e altri servizi di pubblica utilità	0,00	0,00	0,00	0,00	0,00	0,00	0,00	0,00	
05 Politica regionale unitaria per lo sviluppo economico e la competitività	0,00	0,00	0,00	0,00	0,00	0,00	0,00	0,00	
TOTALE MISSIONE 14 - Sviluppo economico e competitività	0,00	0,00	0,00	0,00	0,00	0,00	0,00	0,00	
15 MISSIONE 15 - Politiche per il lavoro e la formazione professionale									
01 Servizi per lo sviluppo del mercato del lavoro	0,00	0,00	0,00	0,00	0,00	0,00	0,00	0,00	
02 Formazione professionale	0,00	0,00	0,00	0,00	0,00	0,00	0,00	0,00	
03 Sostegno all'occupazione	0,00	0,00	0,00	0,00	0,00	0,00	0,00	0,00	
04 Politica regionale unitaria per il lavoro e la formazione professionale	0,00	0,00	0,00	0,00	0,00	0,00	0,00	0,00	
TOTALE MISSIONE 15 - Politiche per il lavoro e la formazione professionale	0,00	0,00	0,00	0,00	0,00	0,00	0,00	0,00	
16 MISSIONE 16 - Agricoltura, politiche agroalimentari e pesca									
01 Sviluppo del settore agricolo e del sistema agroalimentare	77.000,00	77.000,00	0,00	0,00	0,00	0,00	0,00	0,00	
02 Caccia e pesca	50.000,00	50.000,00	0,00	0,00	0,00	0,00	0,00	0,00	
03 Politica regionale unitaria per l'agricoltura, i sistemi agroalimentari, la caccia e la pesca	0,00	0,00	0,00	0,00	0,00	0,00	0,00	0,00	
TOTALE MISSIONE 16 - Agricoltura, politiche agroalimentari	127.000,00	127.000,00	0,00	0,00	0,00	0,00	0,00	0,00	
17 MISSIONE 17 - Energia e diversificazione delle fonti energetiche									
01 Fonti energetiche	0,00	0,00	0,00	0,00	0,00	0,00	0,00	0,00	
02 Politica regionale unitaria per l'energia e la diversificazione energetica	0,00	0,00	0,00	0,00	0,00	0,00	0,00	0,00	

BOLLETTINO UFFICIALE
della REGIONE CAMPANIA

COMPOSIZIONE PER MISSIONI E PROGRAMMI DEL FONDO PLURIENNALE VINCOLATO DELL'ESERCIZIO 2019 DEL BILANCIO



Allegato 9c

MISSIONI E PROGRAMMI	Fondo pluriennale vincolato al 31 dicembre dell'esercizio 2018	Spese impegnate negli esercizi precedenti con copertura costituita dal fondo pluriennale vincolato e imputate all'esercizio 2019	Quota del fondo pluriennale vincolato al 31 dicembre dell'esercizio 2018, non destinata ad essere utilizzata nell'esercizio 2019 e rinviata all'esercizio 2020 e successivi	Spese che si prevede di impegnare nell'esercizio 2019, con copertura costituita dal fondo pluriennale vincolato con imputazione agli esercizi :					Fondo pluriennale vincolato al 31 dicembre dell'esercizio 2019
				2020	2021	Anni successivi	Imputazione non ancora definita	$(h) = (c) + (d) + (e) + (f) + (g)$	
	(a)	(b)	(c) = (a) - (b)	(d)	(e)	(f)	(g)	(h)	
MISSIONE 1 - Servizi Istituzionali, generali e di gestione									
01 Organi Istituzionali	0,00	0,00	0,00	0,00	0,00	0,00	0,00	0,00	
02 Segreteria generale	0,00	0,00	0,00	0,00	0,00	0,00	0,00	0,00	
03 Gestione economica, finanziaria, programmazione e provveditorato	0,00	0,00	0,00	0,00	0,00	0,00	0,00	0,00	
04 Gestione delle entrate tributarie e servizi fiscali	0,00	0,00	0,00	0,00	0,00	0,00	0,00	0,00	
05 Gestione dei beni demaniali e patrimoniali	0,00	0,00	0,00	0,00	0,00	0,00	0,00	0,00	
06 Ufficio tecnico	0,00	0,00	0,00	0,00	0,00	0,00	0,00	0,00	
07 Elezioni e consultazioni popolari - Anagrafe e stato civile	0,00	0,00	0,00	0,00	0,00	0,00	0,00	0,00	
08 Statistica e sistemi informativi	0,00	0,00	0,00	0,00	0,00	0,00	0,00	0,00	
09 Assistenza tecnico-amministrativa agli enti locali	0,00	0,00	0,00	0,00	0,00	0,00	0,00	0,00	
10 Risorse umane	0,00	0,00	0,00	0,00	0,00	0,00	0,00	0,00	
11 Altri servizi generali	0,00	0,00	0,00	0,00	0,00	0,00	0,00	0,00	
12 Politica regionale unitaria per i servizi istituzionali, generali e di gestione	0,00	0,00	0,00	0,00	0,00	0,00	0,00	0,00	
TOTALE MISSIONE 1 - Servizi Istituzionali, generali e di gestione	0,00	0,00	0,00	0,00	0,00	0,00	0,00	0,00	
MISSIONE 2 - Giustizia									
01 Uffici giudiziari	0,00	0,00	0,00	0,00	0,00	0,00	0,00	0,00	
02 Casa circondariale e altri servizi	0,00	0,00	0,00	0,00	0,00	0,00	0,00	0,00	
03 Politica regionale unitaria per la giustizia	0,00	0,00	0,00	0,00	0,00	0,00	0,00	0,00	
TOTALE MISSIONE 2 - Giustizia	0,00	0,00	0,00	0,00	0,00	0,00	0,00	0,00	
MISSIONE 3 - Ordine pubblico e sicurezza									
01 Polizia locale e amministrativa	0,00	0,00	0,00	0,00	0,00	0,00	0,00	0,00	
02 Sistema integrato di sicurezza urbana	0,00	0,00	0,00	0,00	0,00	0,00	0,00	0,00	
03 Politica regionale unitaria per l'ordine pubblico e la sicurezza	0,00	0,00	0,00	0,00	0,00	0,00	0,00	0,00	
TOTALE MISSIONE 3 - Ordine pubblico e sicurezza	0,00	0,00	0,00	0,00	0,00	0,00	0,00	0,00	
MISSIONE 4 - Istruzione e diritto allo studio									
01 Istruzione prescolastica	0,00	0,00	0,00	0,00	0,00	0,00	0,00	0,00	
02 Altri ordini di istruzione non universitaria	0,00	0,00	0,00	0,00	0,00	0,00	0,00	0,00	

BOLLETTINO UFFICIALE
della REGIONE CAMPANIA

COMPOSIZIONE PER MISSIONI E PROGRAMMI DEL FONDO PLURIENNALE VINCOLATO DELL'ESERCIZIO 2019 DEL BILANCIO



MISSIONI E PROGRAMMI	Fondo pluriennale vincolato al 31 dicembre dell'esercizio 2018	Spese impegnate negli esercizi precedenti con copertura costituita dal fondo pluriennale imputate all'esercizio 2019	Quota del fondo pluriennale vincolato al 31 dicembre dell'esercizio 2018, non destinata ad essere utilizzata nell'esercizio 2019 e rinvia all'esercizio 2020 e successivi	Spese che si prevede di impegnare nell'esercizio 2019, con copertura costituita dal fondo pluriennale vincolato con imputazione agli esercizi :				Fondo pluriennale vincolato al 31 dicembre dell'esercizio 2019
				2020	2021	Anni successivi	Imputazione non ancora definita	
	(a)	(b)	(c) = (a) - (b)	(d)	(e)	(f)	(g)	(h) = (c) + (d) + (e) + (f) + (g)
03 Edilizia scolastica	0,00	0,00	0,00	0,00	0,00	0,00	0,00	0,00
04 Istruzione universitaria	0,00	0,00	0,00	0,00	0,00	0,00	0,00	0,00
05 Istruzione tecnica superiore	0,00	0,00	0,00	0,00	0,00	0,00	0,00	0,00
06 Servizi ausiliari all'istruzione	0,00	0,00	0,00	0,00	0,00	0,00	0,00	0,00
07 Diritto allo studio	0,00	0,00	0,00	0,00	0,00	0,00	0,00	0,00
08 Politica regionale unitaria per l'istruzione e il diritto allo studio	0,00	0,00	0,00	0,00	0,00	0,00	0,00	0,00
TOTALE MISSIONE 4 - Istruzione e diritto allo studio	0,00	0,00	0,00	0,00	0,00	0,00	0,00	0,00
05 MISSIONE 5 - Tutela e valorizzazione dei beni e attività culturali								
01 Valorizzazione dei beni di interesse storico.	0,00	0,00	0,00	0,00	0,00	0,00	0,00	0,00
02 Attività culturali e interventi diversi nel settore culturale	0,00	0,00	0,00	0,00	0,00	0,00	0,00	0,00
03 Politica regionale unitaria per la tutela dei beni e delle attività culturali	0,00	0,00	0,00	0,00	0,00	0,00	0,00	0,00
TOTALE MISSIONE 5 - Tutela e valorizzazione dei beni e attività culturali	0,00	0,00	0,00	0,00	0,00	0,00	0,00	0,00
06 MISSIONE 6 - Politiche giovanili, sport e tempo libero								
01 Sport e tempo libero	0,00	0,00	0,00	0,00	0,00	0,00	0,00	0,00
02 Giovani	0,00	0,00	0,00	0,00	0,00	0,00	0,00	0,00
03 Politica regionale unitaria per i giovani, lo sport e il tempo libero	0,00	0,00	0,00	0,00	0,00	0,00	0,00	0,00
TOTALE MISSIONE 6 - Politiche giovanili, sport e tempo libero	0,00	0,00	0,00	0,00	0,00	0,00	0,00	0,00
07 MISSIONE 7 - Turismo								
01 Sviluppo e valorizzazione del turismo	0,00	0,00	0,00	0,00	0,00	0,00	0,00	0,00
02 Politica regionale unitaria per il turismo	0,00	0,00	0,00	0,00	0,00	0,00	0,00	0,00
TOTALE MISSIONE 7 - Turismo	0,00	0,00	0,00	0,00	0,00	0,00	0,00	0,00
08 MISSIONE 8 - Assetto del territorio ed edilizia abitativa								
01 Urbanistica e assetto del territorio	0,00	0,00	0,00	0,00	0,00	0,00	0,00	0,00
02 Edilizia residenziale pubblica e locale e piani di edilizia	0,00	0,00	0,00	0,00	0,00	0,00	0,00	0,00

BOLLETTINO UFFICIALE
della REGIONE CAMPANIA

COMPOSIZIONE PER MISSIONI E PROGRAMMI DEL FONDO PLURIENNALE VINCOLATO DELL'ESERCIZIO 2019 DEL BILANCIO




Ragato 9c

fonte: http://b

MISSIONI E PROGRAMMI	Fondo pluriennale vincolato al 31 dicembre dell'esercizio 2018	Spese impegnate negli esercizi precedenti con copertura costituita dal Fondo pluriennale vincolato e Imputate all'esercizio 2019	Quota del fondo pluriennale vincolato al 31 dicembre dell'esercizio 2018, non destinata ad essere utilizzata nell'esercizio 2019 e rinviata all'esercizio 2020 e successivi	Spese che si prevede di impegnare nell'esercizio 2019, con copertura costituita dal fondo pluriennale vincolato con imputazione agli esercizi:				Fondo pluriennale vincolato al 31 dicembre dell'esercizio 2019
				2020	2021	Anni successivi	Imputazione non ancora definita	
	(a)	(b)	(c) = (a) - (b)	(d)	(e)	(f)	(g)	(h) = (c)+(d)+(e)+(f)+(g)
03	Politica regionale unitaria per l'assetto del territorio e l'edilizia abitativa	0,00	0,00	0,00	0,00	0,00	0,00	0,00
	TOTALE MISSIONE 8 - Assetto del territorio ed edilizia abitativa	0,00	0,00	0,00	0,00	0,00	0,00	0,00
09	MISSIONE 9 - Sviluppo sostenibile e tutela del territorio e dell'ambiente	0,00	0,00	0,00	0,00	0,00	0,00	0,00
01	Difesa del suolo	0,00	0,00	0,00	0,00	0,00	0,00	0,00
02	Tutela, valorizzazione e recupero ambientale	0,00	0,00	0,00	0,00	0,00	0,00	0,00
03	Rifiuti	0,00	0,00	0,00	0,00	0,00	0,00	0,00
04	Servizio idrico integrato	0,00	0,00	0,00	0,00	0,00	0,00	0,00
05	Aree protette, parchi naturali, protezione naturalistica e forestazione	0,00	0,00	0,00	0,00	0,00	0,00	0,00
06	Tutela e valorizzazione delle risorse idriche	0,00	0,00	0,00	0,00	0,00	0,00	0,00
07	Sviluppo sostenibile territorio montano piccoli Comuni	0,00	0,00	0,00	0,00	0,00	0,00	0,00
08	Qualità dell'aria e riduzione dell'inquinamento	0,00	0,00	0,00	0,00	0,00	0,00	0,00
09	Politica regionale unitaria per lo sviluppo sostenibile e la tutela del territorio e dell'ambiente	471.451,20	0,00	471.451,20	0,00	0,00	0,00	471.451,20
	TOTALE MISSIONE 9 - Sviluppo sostenibile e tutela del territorio e dell'ambiente	471.451,20	0,00	471.451,20	0,00	0,00	0,00	471.451,20
10	MISSIONE 10 - Trasporti e diritto alla mobilità	0,00	0,00	0,00	0,00	0,00	0,00	0,00
01	Trasporto ferroviario	0,00	0,00	0,00	0,00	0,00	0,00	0,00
02	Trasporto pubblico locale	0,00	0,00	0,00	0,00	0,00	0,00	0,00
03	Trasporto per vie d'acqua	0,00	0,00	0,00	0,00	0,00	0,00	0,00
04	Altre modalità di trasporto	0,00	0,00	0,00	0,00	0,00	0,00	0,00
05	Viabilità e infrastrutture stradali	0,00	0,00	0,00	0,00	0,00	0,00	0,00
06	Politica regionale unitaria per i trasporti e il diritto alla m	0,00	0,00	0,00	0,00	0,00	0,00	0,00
	TOTALE MISSIONE 10 - Trasporti e diritto alla mobilità	0,00	0,00	0,00	0,00	0,00	0,00	0,00
11	MISSIONE 11 - Soccorso civile	0,00	0,00	0,00	0,00	0,00	0,00	0,00
01	Sistema di protezione civile	0,00	0,00	0,00	0,00	0,00	0,00	0,00

BOLLETTINO UFFICIALE
della REGIONE CAMPANIA


COMPOSIZIONE PER MISSIONI E PROGRAMMI DEL FONDO PLURIENNALE VINCOLATO DELL'ESERCIZIO 2019 DEL BILANCIO



MISSIONI E PROGRAMMI	Fondo pluriennale vincolato al 31 dicembre dell'esercizio 2018	Spese impegnate negli esercizi precedenti con copertura costituita dal fondo pluriennale vincolato e imputate all'esercizio 2019	Quota del fondo pluriennale vincolato al 31 dicembre dell'esercizio 2018, non destinata ad essere utilizzata nell'esercizio 2019 e rinviata all'esercizio 2020 e successivi	Spese che si prevede di impegnare nell'esercizio 2019, con copertura costituita dal fondo pluriennale vincolato con imputazione agli esercizi:				Fondo pluriennale vincolato al 31 dicembre dell'esercizio 2019
				2020	2021	Anni successivi	Imputazione non ancora definita	
	(a)	(b)	(c) = (a) - (b)	(d)	(e)	(f)	(g)	(h) = (c) + (d) + (e) + (f) + (g)
02 Interventi a seguito di calamità naturali	0,00	0,00	0,00	0,00	0,00	0,00	0,00	0,00
03 Politica regionale unitaria per il soccorso e la protezione civile	0,00	0,00	0,00	0,00	0,00	0,00	0,00	0,00
TOTALE MISSIONE 11 - Soccorso civile	0,00	0,00	0,00	0,00	0,00	0,00	0,00	0,00
MISSIONE 12 - Diritti sociali, politiche sociali e famiglia								
01 Interventi per l'infanzia e i minori e per asili nido	0,00	0,00	0,00	0,00	0,00	0,00	0,00	0,00
02 Interventi per la disabilità	0,00	0,00	0,00	0,00	0,00	0,00	0,00	0,00
03 Interventi per gli anziani	0,00	0,00	0,00	0,00	0,00	0,00	0,00	0,00
04 Interventi per soggetti a rischio di esclusione sociale	0,00	0,00	0,00	0,00	0,00	0,00	0,00	0,00
05 Interventi per le famiglie	0,00	0,00	0,00	0,00	0,00	0,00	0,00	0,00
06 Interventi per il diritto alla casa	0,00	0,00	0,00	0,00	0,00	0,00	0,00	0,00
07 Programmazione e governo della rete dei servizi socio-sanitari e sociali	0,00	0,00	0,00	0,00	0,00	0,00	0,00	0,00
08 Cooperazione e associazionismo	0,00	0,00	0,00	0,00	0,00	0,00	0,00	0,00
09 Servizio necroscopico e cimiteriale	0,00	0,00	0,00	0,00	0,00	0,00	0,00	0,00
10 Politica regionale unitaria per i diritti sociali e la famiglia	0,00	0,00	0,00	0,00	0,00	0,00	0,00	0,00
TOTALE MISSIONE 12 - Diritti sociali, politiche sociali e famiglia	0,00	0,00	0,00	0,00	0,00	0,00	0,00	0,00
MISSIONE 13 - Tutela della salute								
01 Servizio sanitario regionale - finanziamento ordinario corrente per la garanzia del LEA	0,00	0,00	0,00	0,00	0,00	0,00	0,00	0,00
02 Servizio sanitario regionale - finanziamento aggiuntivo assistenza superiori ai LEA	0,00	0,00	0,00	0,00	0,00	0,00	0,00	0,00
03 Servizio sanitario regionale - finanziamento aggiuntivo copertura dello squilibrio di bilancio corrente	0,00	0,00	0,00	0,00	0,00	0,00	0,00	0,00
04 Servizio sanitario regionale - ripiano di disavanzi sanitari pregressi	0,00	0,00	0,00	0,00	0,00	0,00	0,00	0,00
05 Servizio sanitario regionale - investimenti sanitari	0,00	0,00	0,00	0,00	0,00	0,00	0,00	0,00
06 Servizio sanitario regionale - restituzione maggiori getti	0,00	0,00	0,00	0,00	0,00	0,00	0,00	0,00
07 Ulteriori spese in materia sanitaria	0,00	0,00	0,00	0,00	0,00	0,00	0,00	0,00

BOLLETTINO UFFICIALE
della REGIONE CAMPANIA

COMPOSIZIONE PER MISSIONI E PROGRAMMI DEL FONDO PLURIENNALE VINCOLATO DELL'ESERCIZIO 2019 DEL BILANCIO



Allegato 9c

n. 7 del 20 Gennaio 2017

MISSIONI E PROGRAMMI	Fondo pluriennale vincolato al 31 dicembre dell'esercizio 2018	Spese impegnate negli esercizi precedenti con copertura costituita dal fondo pluriennale vincolato e imputate all'esercizio 2019	Quota del fondo pluriennale vincolato al 31 dicembre dell'esercizio 2018, non destinata ad essere utilizzata nell'esercizio 2019 e rinviata all'esercizio 2020 e successivi	Spese che si prevede di impegnare nell'esercizio 2019, con copertura costituita dal fondo pluriennale vincolato con imputazione agli esercizi :				Fondo pluriennale vincolato al 31 dicembre dell'esercizio 2019
				2020	2021	Anni successivi	Imputazione non ancora definita	
(a)	(b)	(c) = (a) - (b)	(d)	(e)	(f)	(g)	(h) = (c)+(d)+(e)+(f)+(g)	
08	Politica regionale unitaria per la tutela della salute	0,00	0,00	0,00	0,00	0,00	0,00	0,00
	TOTALE MISSIONE 13 - Tutela della salute	0,00	0,00	0,00	0,00	0,00	0,00	0,00
14	MISSIONE 14 - Sviluppo economico e competitività							
01	Industria, PMI e Artigianato	0,00	0,00	0,00	0,00	0,00	0,00	0,00
02	Commercio - reti distributive - tutela dei consumatori	0,00	0,00	0,00	0,00	0,00	0,00	0,00
03	Ricerca e innovazione	0,00	0,00	0,00	0,00	0,00	0,00	0,00
04	Reti e altri servizi di pubblica utilità	0,00	0,00	0,00	0,00	0,00	0,00	0,00
05	Politica regionale unitaria per lo sviluppo economico e la competitività	0,00	0,00	0,00	0,00	0,00	0,00	0,00
	TOTALE MISSIONE 14 - Sviluppo economico e competitività	0,00	0,00	0,00	0,00	0,00	0,00	0,00
15	MISSIONE 15 - Politiche per il lavoro e la formazione professionale							
01	Servizi per lo sviluppo del mercato del lavoro	0,00	0,00	0,00	0,00	0,00	0,00	0,00
02	Formazione professionale	0,00	0,00	0,00	0,00	0,00	0,00	0,00
03	Sostegno all'occupazione	0,00	0,00	0,00	0,00	0,00	0,00	0,00
04	Politica regionale unitaria per il lavoro e la formazione professionale	0,00	0,00	0,00	0,00	0,00	0,00	0,00
	TOTALE MISSIONE 15 - Politiche per il lavoro e la formazione professionale	0,00	0,00	0,00	0,00	0,00	0,00	0,00
16	MISSIONE 16 - Agricoltura, politiche agroalimentari e pesca							
01	Sviluppo del settore agricolo e del sistema agroalimentare	0,00	0,00	0,00	0,00	0,00	0,00	0,00
02	Caccia e Pesca	0,00	0,00	0,00	0,00	0,00	0,00	0,00
03	Politica regionale unitaria per l'agricoltura, i sistemi agro-irrigatori, la caccia e la pesca	0,00	0,00	0,00	0,00	0,00	0,00	0,00
	TOTALE MISSIONE 16 - Agricoltura, politiche agroalimentari e pesca	0,00	0,00	0,00	0,00	0,00	0,00	0,00
17	MISSIONE 17 - Energia e diversificazione delle fonti energetiche							
01	Fonti energetiche	0,00	0,00	0,00	0,00	0,00	0,00	0,00

BOLLETTINO UFFICIALE della REGIONE CAMPANIA

COMPOSIZIONE PER MISSIONI E PROGRAMMI DEL FONDO PLURIENNALE VINCOLATO DELL'ESERCIZIO 2019 DEL BILANCIO



MISSIONI E PROGRAMMI	Fondo pluriennale vincolato al 31 dicembre dell'esercizio 2018	Spese impegnate negli esercizi precedenti con copertura costituita dal fondo pluriennale vincolato e imputate all'esercizio 2019	Quota del fondo pluriennale vincolato al 31 dicembre dell'esercizio 2018, non destinata ad essere utilizzata nell'esercizio 2019 e rinvitata all'esercizio 2020 e successivi	Spese che si prevede di impegnare nell'esercizio 2019, con copertura costituita dal fondo pluriennale vincolato con imputazione agli esercizi :				Fondo pluriennale vincolato al 31 dicembre dell'esercizio 2019
				2020	2021	Anni successivi	Imputazione non ancora definita	
	(a)	(b)	(c) = (a) - (b)	(d)	(e)	(f)	(g)	(h) = (c) + (d) + (e) + (f) + (g)
Politica regionale unitaria per l'energia e la diversificazione delle fonti energetiche	0,00	0,00	0,00	0,00	0,00	0,00	0,00	0,00
TOTALE MISSIONE 17 - Energia e diversificazione delle fonti energetiche	0,00	0,00	0,00	0,00	0,00	0,00	0,00	0,00
18 MISSIONE 18 - Relazioni con le altre autonomie territoriali e locali	0,00	0,00	0,00	0,00	0,00	0,00	0,00	0,00
01 Relazioni finanziarie con le altre autonomie territoriali	0,00	0,00	0,00	0,00	0,00	0,00	0,00	0,00
02 Politica regionale unitaria per le relazioni con le altre autonomie territoriali e locali	0,00	0,00	0,00	0,00	0,00	0,00	0,00	0,00
TOTALE MISSIONE 18 - Relazioni con le altre autonomie territoriali e locali	0,00	0,00	0,00	0,00	0,00	0,00	0,00	0,00
19 MISSIONE 19 - Relazioni internazionali	0,00	0,00	0,00	0,00	0,00	0,00	0,00	0,00
01 Relazioni internazionali e Cooperazione allo sviluppo	0,00	0,00	0,00	0,00	0,00	0,00	0,00	0,00
02 Cooperazione territoriale	0,00	0,00	0,00	0,00	0,00	0,00	0,00	0,00
TOTALE MISSIONE 19 - Relazioni internazionali	0,00	0,00	0,00	0,00	0,00	0,00	0,00	0,00
20 MISSIONE 20 - FONDI E ACCANTONAMENTI	0,00	0,00	0,00	0,00	0,00	0,00	0,00	0,00
01 Fondo di riserva	0,00	0,00	0,00	0,00	0,00	0,00	0,00	0,00
02 Fondo crediti di dubbia esigibilità	62.963.597,72	0,00	62.963.597,72	0,00	0,00	0,00	0,00	62.963.597,72
03 Altri fondi	62.963.597,72	0,00	62.963.597,72	0,00	0,00	0,00	0,00	62.963.597,72
TOTALE MISSIONE 20 - FONDI E ACCANTONAMENTI	125.927.195,44	0,00	125.927.195,44	0,00	0,00	0,00	0,00	125.927.195,44
TOTALE	125.927.195,44	0,00	125.927.195,44	0,00	0,00	0,00	0,00	125.927.195,44

COMPOSIZIONE DELL'ACCANTONAMENTO AL FONDO CREDITI DI DUBBIA ESIGIBILITA'
 Esercizio finanziario 2017

TIPOLOGIA	DENOMINAZIONE	STANZIAMENTI DI BILANCIO (a)	ACCANTONAMENTO OBBLIGATORIO AL FONDO (**) (b)	ACCANTONAMENTO EFFETTIVO DI BILANCIO (***) (c)	% di stanziamento accantonato al fondo nel rispetto del principio contabile applicato 3.3 (d)=(c/a)
	ENTRATE CORRENTI DI NATURA TRIBUTARIA, CONTRIBUTIVA E PEREQUATIVA				
10101	Tipologia 101: Imposte, tasse e proventi assimilati di cui accertati per cassa sulla base del principio contabile 3.7 Tipologia 101: Imposte, tasse e proventi assimilati non accertati per cassa	1.324.230.685,67 -	63.198,69	63.198,69	0,00%
10102	Tipologia 102: Tributi destinati al finanziamento della sanità (solo per le Regioni) di cui accertati per cassa sulla base del principio contabile 3.7 Tipologia 102: Tributi destinati al finanziamento della sanità non accertati per cassa	3.200.000,00 -	-	-	0,00%
10103	Tipologia 103: Tributi devoluti e regolati alle autonomie speciali (solo per le Regioni) di cui accertati per cassa sulla base del principio contabile 3.7 Tipologia 103: Tributi devoluti e regolati alle autonomie speciali non accertati per cassa	- -	-	-	0,00%
10104	Tipologia 104: Compartecipazioni di tributi	-	-	-	0,00%
10301	Tipologia 301: Fondi perequativi da Amministrazioni Centrali	-	-	-	0,00%
10302	Tipologia 302: Fondi perequativi dalla Regione o Provincia autonoma (solo per gli Enti locali)	-	-	-	0,00%
100000	BOLLETTINO UFFICIALE della REGIONE CAMPANIA	1.327.430.685,67	63.198,69	63.198,69	0,00%
			<i>n. 7 del 20 Gennaio 2017</i>		
20101	Tipologia 101: Trasferimenti correnti da Amministrazioni pubbliche	2.093.393,01	-	-	0,00%
20102	Tipologia 102: Trasferimenti correnti da Famiglie	-	-	-	0,00%
20103	Tipologia 103: Trasferimenti correnti da Imprese	-	-	-	0,00%
20104	Tipologia 104: Trasferimenti correnti da Istituzioni Sociali Private	-	-	-	0,00%
20105	Tipologia 105: Trasferimenti correnti dall'Unione Europea e dal Resto del Mondo Trasferimenti correnti dall'Unione Europea Trasferimenti correnti dal Resto del Mondo	-	-	-	0,00%
2000000	TOTALE TITOLO 2	2.093.393,01	-	-	0,00%
	ENTRATE EXTRATRIBUTARIE				
30100	Tipologia 100: Vendita di beni e servizi e proventi derivanti dalla gestione dei beni	225.857.153,35	15.447.184,68	86.447.184,68	38,28%
30200	Tipologia 200: Proventi derivanti dall'attività di controllo e repressione delle irregolarità e degli illeciti	22.218.000,00	269.246,58	269.246,58	1,21%
30300	Tipologia 300: Interessi attivi	3.650.000,00	-	-	0,00%
30400	Tipologia 400: Altre entrate da redditi da capitale	-	-	-	0,00%
30500	Tipologia 500: Rimborsi e altre entrate correnti	43.674.322,11	3.462.024,91	3.462.024,91	7,93%
3000000	TOTALE TITOLO 3	295.399.475,46	19.178.456,17	90.178.456,17	30,53%
	ENTRATE IN CONTO CAPITALE				
40100	Tipologia 100: Tributi in conto capitale	-	-	-	0,00%
40200	Tipologia 200: Contributi agli investimenti Contributi agli investimenti da amministrazioni pubbliche Contributi agli investimenti da UE Tipologia 200: Contributi agli investimenti al netto dei contributi da PA e da UE	-	-	-	0,00%
40300	Tipologia 300: Altri trasferimenti in conto capitale Altri trasferimenti in conto capitale da amministrazioni pubbliche Altri trasferimenti in conto capitale da UE Tipologia 300: Altri trasferimenti in conto capitale al netto dei trasferimenti da PA e da UE	-	-	-	0,00%
40400	Tipologia 400: Entrate da alienazione di beni materiali e immateriali	-	-	-	0,00%
40500	Tipologia 500: Altre entrate in conto capitale	-	-	-	0,00%
4000000	TOTALE TITOLO 4	-	-	-	0,00%
	ENTRATE DA RIDUZIONE DI ATTIVITA' FINANZIARIE				
50100	Tipologia 100: Alienazione di attività finanziarie	-	-	-	0,00%
50200	Tipologia 200: Riscossione crediti di breve termine	-	-	-	0,00%
50300	Tipologia 300: Riscossione crediti di medio-lungo termine	-	-	-	0,00%
50400	Tipologia 400: Altre entrate per riduzione di attività finanziarie	-	-	-	0,00%
5000000	TOTALE TITOLO 5	-	-	-	0,00%
	TOTALE GENERALE (****)	1.624.923.554,14	19.241.654,86	90.241.654,86	5,55%
	DI CUI FONDO CREDITI DI DUBBIA ESIGIBILITA' DI PARTE CORRENTE (**)	1.624.923.554,14	19.241.654,86	90.241.654,86	5,55%
	DI CUI FONDO CREDITI DI DUBBIA ESIGIBILITA' IN C/CAPITALE	-	-	-	0,00%

* Non richiedono l'accantonamento al fondo crediti di dubbia esigibilità i: a) i trasferimenti da altre Amministrazioni pubbliche e dall'Unione europea; b) i crediti assistiti da fidejussioni; c) le entrate tributarie che, sulla base dei nuovi principi contabili, sono accertate per cassa.
 ** Gli importi della colonna (c) non devono essere inferiori a quelli della colonna (b); se sono superiori le motivazioni della differenza sono indicate nella relazione al bilancio.
 *** Il totale generale della colonna (c) corrisponde alla somma dei due capitoli riguardanti il fondo crediti di dubbia esigibilità stanziati nel bilancio. Nel bilancio di previsione il fondo crediti di dubbia esigibilità è articolato in due distinti capitoli di spesa: il fondo crediti di dubbia esigibilità e il fondo crediti di dubbia esigibilità in C/Capitale.
 **** Gli importi della colonna (c) non devono essere inferiori a quelli della colonna (b); se sono superiori le motivazioni della differenza sono indicate nella relazione al bilancio.



TIPOLOGIA	DE NOMINAZIONE	STANZIAMENTI DI BILANCIO (a)	ACCANTONAMENTO OBBLIGATORIO AL FONDO (**) (b)	ACCANTONAMENTO EFFETTIVO DI BILANCIO (***) (c)	% di stanziamento accantonato al fondo nel rispetto del principio contabile applicato 3.3 (d)=(c/a)
10101	ENTRATE CORRENTI DI NATURA TRIBUTARIA, CONTRIBUTIVA E PERCELUATIVA Tipologia 101: Imposte, tasse e proventi assimilati di cui accertati per cassa sulla base del principio contabile 3.7 Tipologia 101: Imposte, tasse e proventi assimilati non accertati per cassa	1.329.980.185,68 1.329.980.185,68	63.198,69	63.198,69	0,00%
10102	Tipologia 102: Tributi destinati al finanziamento della sanità (solo per le Regioni) di cui accertati per cassa sulla base del principio contabile 3.7 Tipologia 102: Tributi destinati al finanziamento della sanità non accertati per cassa	3.200.000,00 3.200.000,00	-	-	0,00%
10103	Tipologia 103: Tributi devoluti e regolati alle autonomie speciali (solo per le Regioni) di cui accertati per cassa sulla base del principio contabile 3.7 Tipologia 103: Tributi devoluti e regolati alle autonomie speciali non accertati per cassa	- -	-	-	0,00%
10104	Tipologia 104: Compartecipazioni di tributi	-	-	-	0,00%
10301	Tipologia 301: Fondi perequativi da Amministrazioni Centrali	-	-	-	0,00%
10302	Tipologia 302: Fondi perequativi dalla Regione o Provincia autonoma (solo per gli Enti locali)	-	-	-	0,00%
		1.333.180.185,68	63.198,69	63.198,69	0,00%
BOLLETTINO UFFICIALE della REGIONE CAMPANIA			n. 7 del 20 Gennaio 2017		
	Correnti da Amministrazioni pubbliche	-	-	-	0,00%
20102	Tipologia 102: Trasferimenti correnti da Famiglie	-	-	-	0,00%
20103	Tipologia 103: Trasferimenti correnti da Imprese	-	-	-	0,00%
20104	Tipologia 104: Trasferimenti correnti da Istituzioni Sociali Private	-	-	-	0,00%
20105	Tipologia 105: Trasferimenti correnti dall'Unione Europea e dal Resto del Mondo Trasferimenti correnti dall'Unione Europea Trasferimenti correnti dal Resto del Mondo	- - -	- - -	- - -	0,00%
2000000	TOTALE TITOLO 2	-	-	-	0,00%
	ENTRATE EXTRATRIBUTARIE				
30100	Tipologia 100: Vendita di beni e servizi e proventi derivanti dalla gestione dei beni	220.531.153,56	13.878.440,16	84.878.440,16	38,49%
30200	Tipologia 200: Proventi derivanti dall'attività di controllo e repressione delle irregolarità e degli illeciti	17.193.000,00	269.246,58	269.246,58	1,57%
30300	Tipologia 300: Interessi attivi	4.925.000,00	-	-	0,00%
30400	Tipologia 400: Altre entrate da redditi da capitale	-	-	-	0,00%
30500	Tipologia 500: Rimborsi e altre entrate correnti	30.581.990,91	99.410,28	99.410,28	0,33%
3000000	TOTALE TITOLO 3	273.231.144,47	14.247.097,02	85.247.097,02	31,20%
	ENTRATE IN CONTO CAPITALE				
40100	Tipologia 100: Tributi in conto capitale	-	-	-	0,00%
40200	Tipologia 200: Contributi agli investimenti Contributi agli investimenti da amministrazioni pubbliche Contributi agli investimenti da UE Tipologia 200: Contributi agli investimenti al netto dei contributi da PA e da UE	- - - -	- - - -	- - - -	0,00%
40300	Tipologia 300: Altri trasferimenti in conto capitale Altri trasferimenti in conto capitale da amministrazioni pubbliche Altri trasferimenti in conto capitale da UE Tipologia 300: Altri trasferimenti in conto capitale al netto dei trasferimenti da PA e da UE	- - - -	- - - -	- - - -	0,00%
40400	Tipologia 400: Entrate da alienazione di beni materiali e immateriali	-	-	-	0,00%
40500	Tipologia 500: Altre entrate in conto capitale	-	-	-	0,00%
4000000	TOTALE TITOLO 4	-	-	-	0,00%
	ENTRATE DA RIDUZIONE DI ATTIVITA' FINANZIARIE				
50100	Tipologia 100: Alienazione di attività finanziarie	-	-	-	0,00%
50200	Tipologia 200: Riscossione crediti di breve termine	-	-	-	0,00%
50300	Tipologia 300: Riscossione crediti di medio-lungo termine	-	-	-	0,00%
50400	Tipologia 400: Altre entrate per riduzione di attività finanziarie	-	-	-	0,00%
5000000	TOTALE TITOLO 5	-	-	-	0,00%
	TOTALE GENERALE (***)	1.606.411.330,15	14.310.295,70	85.310.295,70	5,31%
	DI CUI FONDO CREDITI DI DUBBIA ESIGIBILITA' DI PARTE CORRENTE (**)	1.606.411.330,15	14.310.295,70	85.310.295,70	5,31%
	DI CUI FONDO CREDITI DI DUBBIA ESIGIBILITA' IN C/CAPITALE	-	-	-	0,00%

* Non richiedono l'accantonamento al fondo crediti di dubbia esigibilità: a) i trasferimenti da altre Amministrazioni pubbliche e dall'Unione europea; b) i crediti assuiti da fidejussione; c) le entrate tributarie che, sulla base dei nuovi principi contabili, sono accertate
 ** Gli importi della colonna (c) non devono essere inferiori a quelli della colonna (b); se sono superiori le motivazioni della differenza sono indicate nella relazione al bilancio.
 *** Il totale generale della colonna (c) corrisponde alla somma dei due capitoli riguardanti il fondo crediti di dubbia esigibilità stanziati nel bilancio. Nel bilancio di previsione il fondo crediti di dubbia esigibilità è articolato in due distinti capitoli di spesa: il fondo
 ** Gli importi della colonna (c) non devono essere inferiori a quelli della colonna (b); se sono superiori le motivazioni della differenza sono indicate nella relazione al bilancio.

PARTE I

COMPOSIZIONE DELL'ACCANTONAMENTO AL FONDO CREDITI DI DUBBIA ESIGIBILITA'
Esercizio finanziario 2019

TIPOLOGIA	DENOMINAZIONE	STANZIAMENTI DI BILANCIO (a)	ACCANTONAMENTO OBBLIGATORIO AL FONDO (*) (b)	ACCANTONAMENTO EFFETTIVO DI BILANCIO (***) (c)	% di stanziamento accantonato al fondo nel rispetto del principio contabile applicato 3.3 (d)=(c/a)
ENTRATE CORRENTI IN NATURA TRIBUTARIA, CONTRIBUTIVA E PEREQUATIVA					
10101	Tipologia 101: Imposte, tasse e proventi assimilati di cui accertati per cassa sulla base del principio contabile 3.7	1.329.100.185,68	63.198,69	63.198,69	0,00%
	Tipologia 101: Imposte, tasse e proventi assimilati non accertati per cassa	1.329.100.185,68	-	-	-
10102	Tipologia 102: Tributi destinati al finanziamento della sanità (solo per le Regioni) di cui accertati per cassa sulla base del principio contabile 3.7	3.200.000,00	-	-	0,00%
	Tipologia 102: Tributi destinati al finanziamento della sanità non accertati per cassa	3.200.000,00	-	-	-
10103	Tipologia 103: Tributi devoluti e regolati alle autonomie speciali (solo per le Regioni) di cui accertati per cassa sulla base del principio contabile 3.7	-	-	-	0,00%
	Tipologia 103: Tributi devoluti e regolati alle autonomie speciali non accertati per cassa	-	-	-	-
10104	Tipologia 104: Compartecipazioni di tributi	-	-	-	0,00%
10301	Tipologia 301: Fondi perequativi da Amministrazioni Centrali	-	-	-	0,00%
10302	Tipologia 302: Fondi perequativi dalla Regione o Provincia autonoma (solo per gli Enti locali)	-	-	-	0,00%
	TOTALE TITOLO 2	1.332.300.185,68	63.198,69	63.198,69	0,00%
20101	Tipologia 101: Trasferimenti correnti da Amministrazioni pubbliche	-	-	-	0,00%
20102	Tipologia 102: Trasferimenti correnti da famiglie	-	-	-	0,00%
20103	Tipologia 103: Trasferimenti correnti da imprese	-	-	-	0,00%
20104	Tipologia 104: Trasferimenti correnti da Istituzioni Sociali Private	-	-	-	0,00%
20105	Tipologia 105: Trasferimenti correnti dall'Unione Europea e dal Resto del Mondo	-	-	-	0,00%
	Trasferimenti correnti dall'Unione Europea	-	-	-	-
	Trasferimenti correnti dal Resto del Mondo	-	-	-	-
	TOTALE TITOLO 3	273.232.520,17	14.247.581,99	85.247.581,99	31,20%
ENTRATE EXTRATRIBUTARIE					
30100	Tipologia 100: Vendite di beni e servizi e proventi derivanti dalla gestione dei beni	220.531.153,56	13.878.440,16	84.878.440,16	38,49%
30200	Tipologia 200: Proventi derivanti dall'attività di controllo e repressione delle irregolarità e degli illeciti	17.193.000,00	269.246,58	269.246,58	1,57%
30300	Tipologia 300: Interessi attivi	4.925.000,00	-	-	0,00%
30400	Tipologia 400: Altre entrate da redditi da capitale	-	-	-	0,00%
30500	Tipologia 500: Rimborsi e altre entrate correnti	30.583.366,61	99.895,26	99.895,26	0,33%
	TOTALE TITOLO 4	273.232.520,17	14.247.581,99	85.247.581,99	31,20%
ENTRATE IN CONTO CAPITALE					
40100	Tipologia 100: Tributi in conto capitale	-	-	-	0,00%
40200	Tipologia 200: Contributi agli investimenti	-	-	-	0,00%
	Contributi agli investimenti da amministrazioni pubbliche	-	-	-	-
	Contributi agli investimenti da UE	-	-	-	-
	Tipologia 200: Contributi agli investimenti al netto dei contributi da PA e da UE	-	-	-	-
40300	Tipologia 300: Altri trasferimenti in conto capitale	-	-	-	0,00%
	Altri trasferimenti in conto capitale da amministrazioni pubbliche	-	-	-	-
	Altri trasferimenti in conto capitale da UE	-	-	-	-
	Tipologia 300: Altri trasferimenti in conto capitale al netto dei trasferimenti da PA e da UE	-	-	-	-
40400	Tipologia 400: Entrate da alienazione di beni materiali e immateriali	-	-	-	0,00%
40500	Tipologia 500: Altre entrate in conto capitale	-	-	-	0,00%
	TOTALE TITOLO 5	-	-	-	0,00%
ENTRATE DA RIDUZIONE DI ATTIVITA' FINANZIARIE					
50100	Tipologia 100: Alienazione di attività finanziarie	-	-	-	0,00%
50200	Tipologia 200: Riscossione crediti di breve termine	-	-	-	0,00%
50300	Tipologia 300: Riscossione crediti di medio-lungo termine	-	-	-	0,00%
50400	Tipologia 400: Altre entrate per riduzione di attività finanziarie	-	-	-	0,00%
	TOTALE TITOLO 6	-	-	-	0,00%
	TOTALE GENERALE (***)	1.605.532.705,85	14.310.780,68	85.310.780,68	5,31%
	DI CUI FONDO CREDITI DI DUBBIA ESIGIBILITA' DI PARTE CORRENTE (**)	1.605.532.705,85	14.310.780,68	85.310.780,68	5,31%
	DI CUI FONDO CREDITI DI DUBBIA ESIGIBILITA' IN C/CAPITALE	-	-	-	0,00%

* Non richiedono l'accantonamento al fondo crediti di dubbia esigibilità: a) i trasferimenti da altre Amministrazioni pubbliche e dall'Unione europea; b) i crediti assistiti da fidejussione; c) le entrate tributarie che, sulla base dei nuovi principi contabili, sono accertate per cassa.
 ** Gli importi della colonna (c) non devono essere inferiori a quelli della colonna (b); se sono superiori le motivazioni della differenza sono indicate nella relazione al bilancio.
 *** Il totale generale della colonna (c) corrisponde alla somma dei due capitoli riguardanti il fondo crediti di dubbia esigibilità stanziati nel bilancio. Nel bilancio di previsione il fondo crediti di dubbia esigibilità è articolato in due distinti capitoli di spesa: il fondo crediti di dubbia esigibilità in conto capitale e il fondo crediti di dubbia esigibilità in conto corrente.
 **** Gli importi della colonna (c) non devono essere inferiori a quelli della colonna (b); se sono superiori le motivazioni della differenza sono indicate nella relazione al bilancio.