

LEGGE REGIONALE N. 2 DEL 27 GENNAIO 2012

“BILANCIO DI PREVISIONE DELLA REGIONE CAMPANIA PER L’ANNO 2012 E BILANCIO PLURIENNALE PER IL TRIENNIO 2012 – 2014”

IL CONSIGLIO REGIONALE

Ha approvato

IL PRESIDENTE DELLA GIUNTA REGIONALE

PROMULGA

La seguente legge:

Art. 1

Bilancio Annuale

1. Il totale generale delle entrate della Regione per l’anno finanziario 2012 è approvato in euro 22.495.018.544,78 in termini di competenza, di cui per partite di giro euro 7.053.811.000,00, e in euro 32.796.807.098,56 in termini di cassa.
2. Sono autorizzati l’accertamento, la riscossione ed il versamento alla cassa delle entrate della Regione per l’anno finanziario 2012.
3. Il totale generale delle spese della Regione per l’anno finanziario 2012 è approvato in euro 22.495.018.544,78 in termini di competenza, di cui per partite di giro euro 7.053.811.000,00, e in euro 31.192.584.019,91 in termini di cassa.
4. Sono autorizzati l’assunzione di impegni di spesa entro i limiti degli stanziamenti di competenza e il pagamento delle spese entro i limiti degli stanziamenti di cassa dello stato di previsione della spesa per l’anno finanziario 2012, fatti salvi i vincoli di spesa previsti dalla legge finanziaria 2012.
5. E’ autorizzata l’iscrizione nell’unità previsionale di base 7.28.64 denominata “Fondi di riserva per spese obbligatorie e per il pagamento dei residui passivi colpiti da perenzione amministrativa e reclamati dai creditori” della somma di euro 600.000.000,00 per il pagamento degli impegni di spesa di parte corrente ed in conto capitale regolarmente assunti negli esercizi precedenti, caduti in perenzione alla chiusura dell’esercizio precedente a

quello cui la presente legge si riferisce, che si prevede di pagare nel corso dell'esercizio 2012. Per la copertura finanziaria si farà fronte con quota parte del risultato di amministrazione – avanzo di amministrazione.

6. E' autorizzata l'iscrizione nell'unità previsionale di base 6.23.57 denominata "Spese generali, legali, amministrative e diverse" della somma di euro 100.000.000,00 per il pagamento dei debiti fuori bilancio. Per la copertura finanziaria si farà fronte con quota parte del risultato di amministrazione – avanzo di amministrazione.

Art. 2

Quadro generale riassuntivo

1. E' approvato il quadro generale riassuntivo del bilancio per l'anno finanziario 2012 che riporta distintamente per la competenza, la cassa ed i residui presunti, i totali delle entrate ed i totali delle spese.

Art. 3

Bilancio Pluriennale

1. E' approvato il bilancio pluriennale sia a legislazione vigente che programmatico per gli esercizi 2013 - 2014.

Art. 4

Elenco provvedimenti legislativi e fondi speciali

1. E' approvato l'elenco dei provvedimenti legislativi, Allegato A, la cui copertura è preconstituita dai fondi speciali di cui all'articolo 27 della legge regionale 30 aprile 2002, n. 7 (Ordinamento contabile della Regione Campania articolo 34, comma 1, D.Lgs. 28 marzo 2000, n. 76).
2. Nel bilancio annuale 2012, per la copertura dei provvedimenti legislativi inseriti nell'elenco di cui al comma 1, sono iscritti, a seconda che siano destinati alla copertura di spese correnti o di spese in conto capitale, gli stanziamenti dei fondi speciali pari a complessivi euro 2.000.000,00.
3. A seguito dell'entrata in vigore dei provvedimenti legislativi di cui al comma 1 è consentito, ai sensi dell'articolo 27, comma 5, della legge regionale n. 7/2002, di disporre il prelievo delle relative disponibilità dai fondi di cui al comma 2.

Art. 5

Ricorso al mercato finanziario

1. E' autorizzato il ricorso al mercato finanziario per l'esercizio 2012, ai sensi e per gli effetti dell'articolo 3, comma 4, e dell'articolo 9 della legge regionale n. 7/2002, per la realizzazione di investimenti e per partecipare a società che svolgano attività strumentali rispetto agli obiettivi della programmazione regionale (Allegato B)
2. Il limite complessivo entro il quale è autorizzato il ricorso al mercato finanziario di cui al comma 1 è di euro 144.831.213,90, la cui incidenza deve essere contenuta entro il limite previsto dall'articolo 9, comma 2, della legge regionale n. 7/2002, alle migliori condizioni di mercato.
3. L'ammortamento dei mutui di cui al comma 1 non può decorrere da data anteriore al 1 ottobre 2012.
4. La Giunta regionale, ai sensi dell'articolo 41 della legge 28 dicembre 2001, n. 448 (Disposizioni per la formazione del bilancio annuale e pluriennale dello Stato - legge finanziaria 2002) e successive norme vigenti in materia, è autorizzata ad effettuare operazioni di ristrutturazione del debito preesistente, mediante utilizzazione degli strumenti

crediti in uso nei mercati finanziari, qualora le condizioni di rifinanziamento consentano una riduzione del valore delle passività totali a carico della Regione.

Art. 6

Fondi di riserva

1. E' autorizzata l'iscrizione in termini di competenza e di cassa nello stato previsionale della spesa per l'anno finanziario 2012, ciascuno in distinta unità previsionale di base di parte corrente:
 - a) del fondo spese obbligatorie pari ad euro 2.000.000,00 per la competenza e ad euro 2.000.000,00 per la cassa;
 - b) del fondo di riserva per spese impreviste pari ad euro 868.000,00 per la competenza e ad euro 868.000,00 per la cassa;
 - c) del fondo di riserva di cassa, iscritto nel bilancio solo in termini di cassa, pari ad euro 1.500.000.000,00.

Art. 7

Approvazione degli schemi di bilancio

1. Sono approvati gli schemi di bilancio di cui alla presente legge e la classificazione delle spese e delle entrate in essi rappresentate, con particolare riferimento alla loro ripartizione in funzioni obiettivo ed unità previsionali di base, anche per quanto concerne le contabilità speciali, ai sensi e per gli effetti dell'articolo 17 della legge regionale n. 7/2002.

Art. 8

Approvazione elenco spese obbligatorie, vincolate e destinate a sanità

1. E' approvato l'elenco delle spese obbligatorie di cui all'articolo 17, comma 2, della legge regionale n. 7/2002 – Allegato C.
2. E' approvato l'elenco delle entrate e delle spese vincolate di cui all'articolo 17, comma 3, della legge regionale n. 7/2002 – Allegato D.
3. E' approvato l'elenco delle entrate e delle spese destinate a sanità, ai sensi dell'articolo 20, comma 1 del decreto legislativo 23 giugno 2011, n. 118 (Disposizioni in materia di armonizzazione dei sistemi contabili e degli schemi di bilancio delle Regioni, degli enti locali e dei loro organismi, a norma degli articoli 1 e 2 della legge 5 maggio 2009, n. 42) – Allegato E.

Art. 9

Autorizzazione ad effettuare variazioni tra unità previsionali di base diverse

1. La Giunta regionale è autorizzata ad effettuare variazioni compensative, all'interno della medesima classificazione economica, tra unità previsionali di base della stessa funzione obiettivo, così come dettagliatamente indicato nell'elenco allegato sotto la lettera F.
2. La Giunta regionale è autorizzata ad effettuare variazioni compensative tra le seguenti unità previsionali di base strettamente collegate (Fondi per lo sviluppo) nell'ambito del medesimo atto di programmazione regionale: U.P.B. 22.79.214; U.P.B. 22.79.215; U.P.B. 22.79.216; U.P.B. 22.79.217; U.P.B. 22.79.218; U.P.B. 22.79.219; U.P.B. 22.79.220 e U.P.B. 22.84.245.

Art. 10

Allegati al bilancio, ai sensi dell'articolo 58, comma 1, e dell'articolo 62, comma 8, del D.L. 25 giugno 2008, n.112 convertito, con modificazioni, nella legge 6 agosto 2008, n. 133 (Conversione in legge, con modificazioni, del decreto-legge 25 giugno 2008, n. 112, recante disposizioni urgenti per lo sviluppo economico, la semplificazione, la competitività, la stabilizzazione della finanza pubblica e la perequazione tributaria).

1. E' allegato al bilancio annuale di previsione per l'esercizio 2012 sotto la lettera G il Piano di alienazione e valorizzazione del patrimonio immobiliare della Regione Campania, giusto quanto disposto dall'articolo 58 della legge n. 133/2008.
2. E' allegata al bilancio di previsione per l'esercizio 2012 sotto la lettera H la nota informativa sugli oneri e gli impegni finanziari derivanti dagli strumenti finanziari derivati o dai contratti di finanziamento che includono una componente derivata sottoscritti dalla Regione.

Art. 11

Allegati

1. Sono allegati al bilancio annuale di previsione per l'esercizio 2012 i documenti previsti dall'articolo 13, comma 1, lettera a) della legge regionale n. 7/2002.

La predisposizione degli allegati previsti dalla stessa legge regionale n. 7/2002 articolo 13, comma 1, lettere b) e c), articolo 18, comma 11, lettere a) e c), articolo 20, comma 5, lettere a), b) e c), è rinviata fino all'entrata in vigore dei regolamenti di cui all'articolo 50 della legge regionale n. 7/2002.

La presente legge sarà pubblicata nel Bollettino Ufficiale della Regione Campania.

E' fatto obbligo a chiunque spetti, di osservarla e di farla osservare come legge della Regione Campania.

Caldoro

ALLEGATO "A" ALLA LEGGE DI BILANCIO 2012

D.D.L.

**INTERVENTI PER LA PROMOZIONE E LO SVILUPPO DELLA PRATICA SPORTIVA E
DELLE ATTIVITA' MOTORIO-RICREATIVE**

ALLEGATO B ALLA LEGGE DI BILANCIO 2012**MUTUI**

UPB			DENOMINAZIONE	IMPORTO
22	84	245	2007/2013 - FONDO UNICO UE/STATO/REGIONE/FAS PER SPESE DI INVESTIMENTO	144.831.213,90
TOTALE				144.831.213,90

ALLEGATO “C” ALLA LEGGE DI BILANCIO 2012

ELENCO SPESE OBBLIGATORIE

BILANCIO A LEGISLAZIONE VIGENTE 2012

ELENCO SPESE OBBLIGATORIE

F/Obiettivo

1.1 VALORIZZAZIONE DELLE RISORSE AMBIENTALI

IMPORTO

UPB

1.1.1 - DIFESA DEL SUOLO

1.1.1.0.2 - SPESE INVESTIMENTI

€ 4.500.000,00

1.1.1.0.1 - SPESE CORRENTI

€ 13.520.000,00

1.1.3 - AREE PROTETTE

1.1.3.0.1 - SPESE CORRENTI

€ 500.000,00

1.1.5 - ACQUEDOTTI E DISINQUINAMENTI

1.1.5.0.1 - SPESE CORRENTI

€ 119.130.000,00

1.1.6 - INFRASTRUTTURE DEGLI ENTI LOCALI

1.1.6.0.2 - SPESE INVESTIMENTI

€ 4.000.000,00

Somma su F/Obiettivo 1.1

€ 141.650.000,00



BILANCIO A LEGISLAZIONE VIGENTE 2012

ELENCO SPESE OBBLIGATORIE

F/Obiettivo

1.3 EDILIZIA ABITATIVA

UPB

1.3.10 - CASA

1.3.10.0.1 - SPESE CORRENTI

IMPORTO

€ 20.000,00

Somma su F/Obiettivo 1.3

€ 20.000,00



BILANCIO A LEGISLAZIONE VIGENTE 2012

ELENCO SPESE OBBLIGATORIE

F/Obiettivo

1.4 INTERVENTI STRAORDINARI

UPB

1.4.11 - PIANO TRIENNALE

1.4.11.0.1 - SPESE CORRENTI

IMPORTO

€ 510.000,00

Somma su F/Obiettivo 1.4

€ 510.000,00



BILANCIO A LEGISLAZIONE VIGENTE 2012

ELENCO SPESE OBBLIGATORIE

F/Obiettivo

1.57 GESTIONE DELLE INFRASTRUTTURE DEI SERVIZI DI TRASPORTO

IMPORTO

UPB

1.57.99 - GESTIONE DELLE INFRASTRUTTURE DI TRASPORTO

1.57.99.0.1 - SPESE CORRENTI

€ 4.175.000,00

1.57.101 - GESTIONE DEI SERVIZI DI TRASPORTO E ATTUAZIONE DELLA RIFORMA DEL TRASPORTO PUBBLICO LOCALE

1.57.101.0.1 - SPESE CORRENTI

€ 181.199.522,53

Somma su F/Obiettivo 1.57

€ 185.374.522,53



BILANCIO A LEGISLAZIONE VIGENTE 2012

ELENCO SPESE OBBLIGATORIE

F/Obiettivo

1.73 INTERVENTI SUL TERRITORIO AGRICOLO BONIFICHE ED IRRIGAZIONI

IMPORTO

UPB

1.73.171 - FINANZIAMENTI E CONCORSO INTERESSI SUI MUTUI AI CONSORZI DI BONIFICA

1.73.171.02 - SPESE INVESTIMENTI

€ 200.000,00

1.73.171.01 - SPESE CORRENTI

€ 8.000.000,00

1.73.172 - FINANZIAMENTO ALL'ERSAC

1.73.172.01 - SPESE CORRENTI

€ 45.000,00

Somma su F/Obiettivo 1.73

€ 8.245.000,00

BILANCIO A LEGISLAZIONE VIGENTE 2012

ELENCO SPESE OBBLIGATORIE

F/Obiettivo

1.74 FORESTAZIONE CACCIA E PESCA

IMPORTO

UPB

1.74.174 - BONIFICA MONTANA E FORESTAZIONE

1.74.174.01 - SPESE CORRENTI

€ 4.500.000,00

1.74.175 - PREVENZIONE E LOTTA AGLI INCENDI BOSCHIVI

1.74.175.01 - SPESE CORRENTI

€ 500.000,00

1.74.175.02 - SPESE INVESTIMENTI

€ 6.500.000,00

1.74.176 - PESCA ED ACQUACOLTURA

1.74.176.02 - SPESE INVESTIMENTI

€ 1.512.383,60

1.74.178 - RISANAMENTO FINANZIARIO COMUNITA MONTANE

1.74.178.02 - SPESE INVESTIMENTI

€ 400.000,00

Somma su F/Obiettivo 1.74

€ 13.412.383,60

BILANCIO A LEGISLAZIONE VIGENTE 2012

ELENCO SPESE OBBLIGATORIE

F/Obiettivo

**1.82 POLITICHE DI SOSTEGNO PER GLI INVESTIMENTI DEGLI ENTI LOCALI E SOGGETTI ECONOMICI DELLA REGIONE
CAMPANIA**

IMPORTO

UPB

1.82.227 - CONTRIBUTI PER CONCORSO NELL'AMMORTAMENTO DI MUTUI

1.82.227.0.2 - SPESE INVESTIMENTI

€ 280.000,00

Somma su F/Obiettivo 1.82

€ 280.000,00

Somma su Ambito 1

€ 349.491.906,13



BILANCIO A LEGISLAZIONE VIGENTE 2012

ELENCO SPESE OBBLIGATORIE

F/Obiettivo

2.6 AGRICOLTURA

UPB

2.6.18 - AIUTI PER COSTRUZIONE E GESTIONE AZIENDE AGRICOLE

2.6.18.0.2 - SPESE INVESTIMENTI

IMPORTO

€ 500.000,00

Somma su F/Obiettivo 2.6

€ 500.000,00



BILANCIO A LEGISLAZIONE VIGENTE 2012

ELENCO SPESE OBBLIGATORIE

F/Obiettivo

2.8 COMMERCIO E MERCATI

UPB

2.8.25 - PROMOZIONE DEL COMMERCIO

2.8.25.0.1 - SPESE CORRENTI

IMPORTO

€ 30.000,00

Somma su F/Obiettivo 2.8

€ 30.000,00



BILANCIO A LEGISLAZIONE VIGENTE 2012

ELENCO SPESE OBBLIGATORIE

F/Obiettivo

2.9 *TURISMO E INDUSTRIA ALBERGHIERA*

UPB

2.9.26 - PROMOZIONE TURISTICA

2.9.26.0.1 - SPESE CORRENTI

IMPORTO

€ 12.775.000,00

2.9.27 - INTERVENTI PER STRUTTURE RICETTIVE

2.9.27.0.2 - SPESE INVESTIMENTI

€ 200.000,00

Somma su F/Obiettivo 2.9

€ 12.975.000,00



BILANCIO A LEGISLAZIONE VIGENTE 2012

ELENCO SPESE OBBLIGATORIE

F/Obiettivo

2.66 *INDUSTRIA E FONTI ENERGETICHE*

UPB

2.66.148 - INTERVENTI PER LA SICUREZZA DEGLI IMPIANTI

2.66.148.0.1 - SPESE CORRENTI

IMPORTO

€ 9.000,00

Somma su F/Obiettivo 2.66

€ 9.000,00



BILANCIO A LEGISLAZIONE VIGENTE 2012

ELENCO SPESE OBBLIGATORIE

F/Obiettivo

2.67 ARTIGIANATO

UPB

2.67.152 - PROMOZIONE E SOSTEGNO DELLE PRODUZIONI ARTIGIANE

2.67.152.0.1 - SPESE CORRENTI

IMPORTO

€ 3.000,00

2.67.154 - NORMATIVA DI SETTORE E SERVIZI GENERALI

2.67.154.0.1 - SPESE CORRENTI

€ 1.080.000,00

Somma su F/Obiettivo 2.67

€ 1.083.000,00



BILANCIO A LEGISLAZIONE VIGENTE 2012

ELENCO SPESE OBBLIGATORIE

F/Obiettivo

2.76 SPERIMENTAZIONE INFORMAZIONE RICERCA E CONSULENZA IN AGRICOLTURA

IMPORTO

UPB

2.76.181 - SPERIMENTAZIONE, INFORMAZIONE CONSULENZA ASSISTENZA TECNICA LOTTA FITOPATOLOGICA E CONTROLLI FITOSANITARI

2.76.181.0.1 - SPESE CORRENTI

€ 200.000,00

2.76.181.0.2 - SPESE INVESTIMENTI

€ 1.100.000,00

Somma su F/Obiettivo 2.76

€ 1.300.000,00

BILANCIO A LEGISLAZIONE VIGENTE 2012

ELENCO SPESE OBBLIGATORIE

F/Obiettivo

2.77 PRODUZIONE AGRICOLA AGROALIMENTARE MERCATI AGRICOLI CONSULENZE MERCANTILI

IMPORTO

UPB

2.77.190 - CONCORSO INTERESSI SUI MUTUI AGEVOLATI

2.77.190.0.2 - SPESE INVESTIMENTI

€ 300.000,00

2.77.191 - SPESE GENERALI E PERSONALE

2.77.191.0.1 - SPESE CORRENTI

€ 650.000,00

2.77.194 - INCREMENTO IPPICO E APICOLTURA

2.77.194.0.2 - SPESE INVESTIMENTI

€ 250.000,00

Somma su F/Obiettivo 2.77

€ 1.200.000,00



BILANCIO A LEGISLAZIONE VIGENTE 2012

ELENCO SPESE OBBLIGATORIE

F/Obiettivo

2.78 CREDITO AGRARIO

UPB

2.78.199 - INTERVENTI PER DANNI AVVERSITA' ATMOSFERICHE ED ECCEZIONALI CALAMITA' NATURALI

2.78.199.0.2 - SPESE INVESTIMENTI

IMPORTO

€ 90.000,00

Somma su F/Obiettivo 2.78

€ 90.000,00



BILANCIO A LEGISLAZIONE VIGENTE 2012

ELENCO SPESE OBBLIGATORIE

F/Obiettivo

2.83 *INTERVENTI PER IL RAFFORZAMENTO DEL SISTEMA PRODUTTIVO REGIONALE*

IMPORTO

UPB

2.83.243 - SPESE PER INTERVENTI NEI SETTORI PRODUTTIVI DELL'INDUSTRIA, DELL'ARTIGIANATO, DEL COMMERCIO E DELL'AGRICOLTURA

2.83.243.0.1 - SPESE CORRENTI

€ 300.000,00

Somma su F/Obiettivo 2.83

€ 300.000,00

Somma su Ambito 2

€ 17.487.000,00

**BILANCIO A LEGISLAZIONE VIGENTE 2012****ELENCO SPESE OBBLIGATORIE****F/Obiettivo**

3.10 SCUOLA

UPB

3.10.28 - DIRITTO ALLO STUDIO

3.10.28.0.1 - SPESE CORRENTI

IMPORTO

€ 21.500.000,00

3.10.117 - ISTRUZIONE

3.10.117.0.1 - SPESE CORRENTI

€ 350.000,00

Somma su F/Obiettivo 3.10**€ 21.850.000,00**

BILANCIO A LEGISLAZIONE VIGENTE 2012

ELENCO SPESE OBBLIGATORIE

F/Obiettivo

3.11 ATTIVITA' CULTURALI

UPB

3.11.31 - PROMOZIONE DELLA CULTURA E DELLO SPETTACOLO

3.11.31.0.1 - SPESE CORRENTI

IMPORTO

€ 300.000,00

3.11.32 - BENI CULTURALI

3.11.32.0.1 - SPESE CORRENTI

€ 1.075.000,00

3.11.32.0.2 - SPESE INVESTIMENTI

€ 2.000.000,00

3.11.242 - PROMOZIONE E SOSTEGNO DELLE ATTIVITA' DI SPETTACOLO EX LEGGE REGIONALE 15 GIUGNO 2007, N.6

3.11.242.0.1 - SPESE CORRENTI

€ 65.000,00

Somma su F/Obiettivo 3.11

€ 3.440.000,00

BILANCIO A LEGISLAZIONE VIGENTE 2012

ELENCO SPESE OBBLIGATORIE

F/Obiettivo

3.13 PREAVVIAMENTO AL LAVORO

UPB

3.13.115 - POLITICHE DEL LAVORO

3.13.115.0.1 - SPESE CORRENTI

IMPORTO

€ 4.134.134,59

Somma su F/Obiettivo 3.13

€ 4.134.134,59

Somma su Ambito 3

€ 29.424.134,59



BILANCIO A LEGISLAZIONE VIGENTE 2012

ELENCO SPESE OBBLIGATORIE

F/Obiettivo

4.15 *PROMOZIONE E TUTELA DELLA SALUTE*

UPB

4.15.38 - ASSISTENZA SANITARIA

4.15.38.0.1 - SPESE CORRENTI

IMPORTO

€ 53.900.000,00

Somma su F/Obiettivo 4.15

€ 53.900.000,00



BILANCIO A LEGISLAZIONE VIGENTE 2012

ELENCO SPESE OBBLIGATORIE

F/Obiettivo

4.16 ASSISTENZA E SERVIZI SOCIALI

UPB

4.16.41 - ASSISTENZA

4.16.41.0.1 - SPESE CORRENTI

IMPORTO

€ 4.400.000,00

Somma su F/Obiettivo 4.16

€ 4.400.000,00

Somma su Ambito 4

€ 58.300.000,00

BILANCIO A LEGISLAZIONE VIGENTE 2012

ELENCO SPESE OBBLIGATORIE

F/Obiettivo

6.23 FUNZIONAMENTO

UPB

6.23.48 - CONSIGLIO REGIONALE

6.23.48.0.1 - SPESE CORRENTI

IMPORTO

€ 72.470.000,00

6.23.49 - GIUNTA REGIONALE

6.23.49.0.1 - SPESE CORRENTI

€ 10.470.000,00

6.23.51 - PERSONALE DIPENDENTE

6.23.51.0.1 - SPESE CORRENTI

€ 812.000,00

6.23.52 - UFFICI REGIONALI E SPESE FISSE

6.23.52.0.1 - SPESE CORRENTI

€ 42.575.000,00

6.23.54 - INFORMATICA

6.23.54.0.1 - SPESE CORRENTI

€ 7.615.500,00

6.23.55 - DECENTRAMENTO

6.23.55.0.1 - SPESE CORRENTI

€ 200.000,00

6.23.56 - GESTIONE ED ESERCIZIO DEGLI ENTI SOPPRESSI E DEI SERVIZI TRASFERITI

6.23.56.0.1 - SPESE CORRENTI

€ 600.000,00

6.23.57 - SPESE GENERALI, LEGALI, AMMINISTRATIVE E DIVERSE

6.23.57.0.1 - SPESE CORRENTI

€ 59.877.500,00

6.23.57.0.2 - SPESE INVESTIMENTI

€ 70.000,00

6.23.59 - ATTIVITA' DI PIANIFICAZIONE

6.23.59.0.1 - SPESE CORRENTI

€ 605.000,00

BILANCIO A LEGISLAZIONE VIGENTE 2012

ELENCO SPESE OBBLIGATORIE

F/Obiettivo

6.23 FUNZIONAMENTO

UPB

6.23.104 - SPESE ED ONERI RIFLESSI AL PERSONALE COMPENSIVI DELLA STABILIZZAZIONE DELLE RISORSE INTEGRATIVE DEL FONDO

6.23.104.02 - SPESE INVESTIMENTI

IMPORTO

€ 1.700.000,00

6.23.104.01 - SPESE CORRENTI

€ 321.073.000,00

6.23.105 - MIGLIORAMENTO DEI SERVIZI

6.23.105.01 - SPESE CORRENTI

€ 376.385,24

6.23.106 - DECENTRAMENTO E INIZIATIVE A FAVORE DEL SISTEMA DELLE AUTONOMIE LOCALI

6.23.106.01 - SPESE CORRENTI

€ 695.000,00

6.23.107 - FORMAZIONE AVANZAMENTO ISTITUZIONALE

6.23.107.01 - SPESE CORRENTI

€ 11.473.500,00

6.23.222 - SPESE PER COMITATI, ORGANI ISTITUZIONALI INIZIATIVE LEGISLATIVE E REFERENDARIE

6.23.222.01 - SPESE CORRENTI

€ 18.189.841,42

6.23.234 - STABILIZZAZIONE RISORSE INTEGRATIVE DEL FONDO 2003 PER IL FINANZIAMENTO DEGLI ISTITUTI STABILI AL NETTO DELLE RISORSE GIA' PREVISTE - ESCLUSO IL PERSONALE DIRIGENTE

6.23.234.01 - SPESE CORRENTI

€ 24.700.000,00

6.23.237 - SPESE PER ATTIVITA' ED INIZIATIVE ISTITUZIONALI

6.23.237.01 - SPESE CORRENTI

€ 10.265.000,00

6.23.244 - ALTE PROFESSIONALITA'

6.23.244.01 - SPESE CORRENTI

€ 1.200.000,00

Somma su F/Obiettivo 6.23

€ 584.967.726,66



BILANCIO A LEGISLAZIONE VIGENTE 2012

ELENCO SPESE OBBLIGATORIE

F/Obiettivo

6.80 SPESE PER BENI ED INVESTIMENTI PER IL FUNZIONAMENTO DELLA REGIONE

IMPORTO

UPB

6.80.221 - BENI ED INVESTIMENTI PER IL FUNZIONAMENTO DELLA REGIONE

6.80.221.0.2 - SPESE INVESTIMENTI

€ 3.463.509,83

6.80.221.0.1 - SPESE CORRENTI

€ 2.100.000,00

Somma su F/Obiettivo 6.80

€ 5.563.509,83

Somma su Ambito 6

€ 590.531.236,49

BILANCIO A LEGISLAZIONE VIGENTE 2012

ELENCO SPESE OBBLIGATORIE

F/Obiettivo

7.25 ALTRI ONERI NON RIPARTIBILI

UPB

7.25.46 - RIMBORSO DI PRESTITI E MUTUI REGIONE

7.25.46.0.1 - SPESE CORRENTI

IMPORTO

€ 239.705.215,29

7.25.46.0.3 - RIMBORSO PRESTITI E MUTUI

€ 152.483.970,29

Somma su F/Obiettivo 7.25

€ 392.189.185,58



BILANCIO A LEGISLAZIONE VIGENTE 2012

ELENCO SPESE OBBLIGATORIE

F/Obiettivo

7.28 FONDI DI RISERVA

UPB

7.28.64 - FONDI DI RISERVA PER SPESE OBBLIGATORIE E PER LA REISCRIZIONE DI RESIDUI PERENTI

7.28.64.0.1 - SPESE CORRENTI

IMPORTO

€ 2.000.000,00

Somma su F/Obiettivo 7.28

€ 2.000.000,00

BILANCIO A LEGISLAZIONE VIGENTE 2012

ELENCO SPESE OBBLIGATORIE

F/Obiettivo

7.29 FONDI SPECIALI

UPB

7.29.65 - FONDI SPECIALI PER SPESE DI PARTE CORRENTE

7.29.65.0.1 - SPESE CORRENTI

IMPORTO

€ 1.000.000,00

7.29.224 - FONDI SPECIALI PER SPESE DI CONTO CAPITALE

7.29.224.0.2 - SPESE INVESTIMENTI

€ 1.000.000,00

Somma su F/Obiettivo 7.29

€ 2.000.000,00

Somma su Ambito 7

€ 396.189.185,58



BILANCIO A LEGISLAZIONE VIGENTE 2012

ELENCO SPESE OBBLIGATORIE

F/Obiettivo

22.84 ATTUAZIONE DEL DOCUMENTO STRATEGICO REGIONALE PER LE POLITICHE DI COESIONE E PER LO SVILUPPO RURALE 2007/2013

IMPORTO

UPB

22.84.245 - 2007/2013 - FONDO UNICO UE/STATO/REGIONE/FAS PER SPESE DI INVESTIMENTO

22.84.245.0.2 - SPESE INVESTIMENTI

€ 50.107.091,11

Somma su F/Obiettivo 22.84

€ 50.107.091,11

Somma su Ambito 22

€ 50.107.091,11

Importo totale SPESA

€ 1.491.530.553,90

Allegato D alla legge di bilancio 2012

RISORSE VINCOLATE

UPB ENTRATA			DENOMINAZIONE UPB ENTRATA	IMPORTO	UPB SPESA			TITOLO/S	DENOMINAZIONE UPB SPESA	IMPORTO
9	31	70	IMPOSTE SULLE CONCESSIONI STATALI	5.050.000,00	1	57	99	1	GESTIONE DELLE INFRASTRUTTURE DI TRASPORTO	2.525.000,00
					6	23	106	1	DECENTRAMENTO E INIZIATIVE A FAVORE DEL SISTEMA DELLE AUTONOMIE LOCALI	2.525.000,00
9	31	71	TASSA SULLE CONCESSIONI REGIONALI	2.900.000,00	2	68	156	1	PIANIFICAZIONE E GESTIONE ATTIVITA' ESTRATTIVE, TERMALI E RISORSE GEOTERMICHE	400.000,00
					1	74	177	1	ESERCIZIO VENATORIO E RICOSTRUZIONE PATRIMONIO FAUNISTICO REGIONALE	250.000,00
					1	74	177	2	ESERCIZIO VENATORIO E RICOSTRUZIONE PATRIMONIO FAUNISTICO REGIONALE	2.250.000,00
9	31	72	TASSA AUTOMOBILISTICA	35.650.000,00	3	13	115	1	POLITICHE DEL LAVORO	17.825.000,00
					4	16	41	1	ASSISTENZA	17.825.000,00
9	31	73	TRIBUTO SPECIALE PER IL DEPOSITO IN DISCARICA DEI RIFIUTI SOLIDI	1.264.000,00	1	1	5	1	ACQUEDOTTI E DISINQUINAMENTI	544.000,00
					1	1	256	1	INTERVENTI REGIONALI PER LE FINALITA' DI CUI ALL'ART.3, COMMA 27, LEGGE 28 DICEMBRE 1995, N.549	720.000,00
9	31	75	TASSA REGIONALE PER IL DIRITTO ALLO STUDIO UNIVERSITARIO	14.000.000,00	3	10	28	1	DIRITTO ALLO STUDIO	14.000.000,00
9	31	249	QUOTA PARTE DELL'ACCISA SUL GASOLIO	274.424.002,17	1	57	101	1	GESTIONE DEI SERVIZI DI TRASPORTO E ATTUAZIONE DELLA RIFORMA DEL TRASPORTO PUBBLICO LOCALE	274.424.002,17
10	33	81	ASSEGNAZIONI STATALI CORRENTI	145.249.371,00	1	3	10	1	CASA	1.000.000,00
					3	10	28	1	DIRITTO ALLO STUDIO	4.000.000,00
					6	23	50	1	ORGANI DI CONTROLLO E CONSULTIVI, COMITATI E NUCLEI	362.260,00
					6	23	50	2	ORGANI DI CONTROLLO E CONSULTIVI, COMITATI E NUCLEI	80.000,00
					6	23	57	1	SPESE GENERALI, LEGALI, AMMINISTRATIVE E DIVERSE	248.846,05
					1	57	101	1	GESTIONE DEI SERVIZI DI TRASPORTO E ATTUAZIONE DELLA RIFORMA DEL TRASPORTO PUBBLICO LOCALE	120.532.575,62
					2	69	160	1	INFORMAZIONE ALL'UTENZA E TUTELA DEI CONSUMATORI	1.231.166,87
					7	25	228	3	RIMBORSO DI PRESTITI E MUTUI A CARICO STATO	17.794.522,46
11	81	80	ENTRATE EXTRATRIBUTARIE	16.032.013,63	1	1	1	2	DIFESA DEL SUOLO	844.864,66
					1	1	3	1	AREE PROTETTE	300.000,00
					1	1	5	1	ACQUEDOTTI E DISINQUINAMENTI	81.600,00
					1	1	6	1	INFRASTRUTTURE DEGLI ENTI LOCALI	150.000,00
					1	1	6	2	INFRASTRUTTURE DEGLI ENTI LOCALI	117.071,97
					1	3	10	1	CASA	4.000.000,00
					6	23	49	1	GIUNTA REGIONALE	250.000,00
					1	55	97	2	INVESTIMENTI IN INFRASTRUTTURE, TECNOLOGIE E MEZZI DI TRASPORTO	9.035.477,00
					3	12	112	1	ORIENTAMENTO PROFESSIONALE E SPERIMENTAZIONE DEI PERCORSI FORMATIVI	30.000,00
					2	68	156	2	PIANIFICAZIONE E GESTIONE ATTIVITA' ESTRATTIVE, TERMALI E RISORSE GEOTERMICHE	400.000,00
					1	74	174	1	BONIFICA MONTANA E FORESTAZIONE	10.000,00
					2	76	181	1	SPERIMENTAZIONE, INFORMAZIONE CONSULENZA ASSISTENZA TECNICA LOTTA FITOPATOLOGICA E CONTROLLI FITOSANITARI	650.000,00
					2	77	191	1	SPESE GENERALI E PERSONALE	55.000,00
1	1	256	1	INTERVENTI REGIONALI PER LE FINALITA' DI CUI ALL'ART.3, COMMA 27, LEGGE 28 DICEMBRE 1995, N.549	108.000,00					

Allegato D alla legge di bilancio 2012

RISORSE VINCOLATE

UPB ENTRATA			DENOMINAZIONE UPB ENTRATA	IMPORTO	UPB SPESA		TITOLO/S	DENOMINAZIONE UPB SPESA	IMPORTO	
12	39	85	ALIENAZIONE BENI PATRIMONIALI	13.000.000,00	6	23	52	2	UFFICI REGIONALI E SPESE FISSE	4.200.000,00
					6	23	57	1	SPESE GENERALI, LEGALI, AMMINISTRATIVE E DIVERSE	400.000,00
					6	23	57	2	SPESE GENERALI, LEGALI, AMMINISTRATIVE E DIVERSE	1.300.000,00
					6	80	221	2	BENI ED INVESTIMENTI PER IL FUNZIONAMENTO DELLA REGIONE	7.100.000,00
12	42	82	ASSEGNAZIONI STATALI C/CAPITALE	92.652.487,35	1	1	5	2	ACQUEDOTTI E DISINQUINAMENTI	1.067.845,71
					1	1	6	2	INFRASTRUTTURE DEGLI ENTI LOCALI	387.351,16
					22	62	7	2	INTERREG	75.000,00
					1	3	10	2	CASA	55.148.833,25
					6	24	60	2	LAVORI PUBBLICI	156.486,44
					1	55	97	2	INVESTIMENTI IN INFRASTRUTTURE, TECNOLOGIE E MEZZI DI TRASPORTO	1.832.674,73
					1	74	175	2	PREVENZIONE E LOTTA AGLI INCENDI BOSCHIVI	230.000,00
					2	78	199	2	INTERVENTI PER DANNI AVVERSA' ATMOSFERICHE ED ECCEZIONALI CALAMITA'	3.000.000,00
					7	25	228	1	RIMBORSO DI PRESTITI E MUTUI A CARICO STATO	1.967.781,80
					7	25	228	3	RIMBORSO DI PRESTITI E MUTUI A CARICO STATO	28.786.514,26
12	42	246	FONDI STATO 2007/2013	425.589.405,60	1	74	176	2	PESCA ED ACQUACOLTURA	6.049.534,40
					22	84	245	2	2007/2013 - FONDO UNICO UE/STATO/REGIONE/FAS PER SPESE DI INVESTIMENTO	419.539.871,20
12	42	247	FONDI FAS 2007/2013	340.000.000,00	1	1	5	2	ACQUEDOTTI E DISINQUINAMENTI	60.000.000,00
					1	82	227	2	CONTRIBUTI PER CONCORSO NELL'AMMORTAMENTO DI MUTUI	280.000.000,00
12	42	248	FONDI UE 2007/2013	591.190.305,43	1	74	176	2	PESCA ED ACQUACOLTURA	7.561.918,00
					22	84	245	2	2007/2013 - FONDO UNICO UE/STATO/REGIONE/FAS PER SPESE DI INVESTIMENTO	583.628.387,43
12	48	84	ASSEGNAZIONI U.E. CAPITALE	325.000,00	22	62	7	2	INTERREG	225.000,00
					3	12	112	2	ORIENTAMENTO PROFESSIONALE E SPERIMENTAZIONE DEI PERCORSI FORMATIVI	100.000,00
13	43	86	PRESTITI E MUTUI	144.831.213,90	22	84	245	2	2007/2013 - FONDO UNICO UE/STATO/REGIONE/FAS PER SPESE DI INVESTIMENTO	144.831.213,90
13	43	252	ANTICIPAZIONI ED ALTRE OPERAZIONI DI CREDITO A BREVE TERMINE	1.000.000.000,00	7	25	250	3	ANTICIPAZIONI ED ALTRE OPERAZIONI DI CREDITO A BREVE TERMINE	1.000.000.000,00
15	49	89	ECONOMIE DI SPESE PER LA REISCRIZIONE DI RESIDUI PERENTI	600.000.000,00	7	28	64	1	FONDI DI RISERVA PER SPESE OBBLIGATORIE E PER LA REISCRIZIONE DEI RESIDUI PERENTI	600.000.000,00
15	49	90	AVANZO DI AMMINISTRAZIONE	100.000.000,00	6	23	57	1	SPESE GENERALI, LEGALI, AMMINISTRATIVE E DIVERSE	100.000.000,00
19	54	94	PARTITE DI GIRO	7.053.811.000,00	8	27	47	4	PARTITE DI GIRO	7.053.811.000,00
				10.855.968.799,08					10.855.968.799,08	

Allegato E alla legge di bilancio 2012

Sanità
(D.LGS. 23.06.2011, n. 118, art. 20, comma 1)
ENTRATA

UPB ENTRATA	DENOMINAZIONE UPB ENTRATA	CLASSIFICAZIONE EX D.LGS. 23.06.2011, N. 118, ART. 20, COMMA 1	IMPORTO
9 31 76	IMPOSTA REGIONALE SULLE ATTIVITA' PRODUTTIVE - IRAP	a	1.509.511.645,00
9 31 76	IMPOSTA REGIONALE SULLE ATTIVITA' PRODUTTIVE - IRAP	c	189.490.000,00
9 31 77	ADDIZIONALE REGIONALE ALL'IMPOSTA SUL REDDITO DELLE PERSONE FISICHE	a	409.850.000,00
9 31 77	ADDIZIONALE REGIONALE ALL'IMPOSTA SUL REDDITO DELLE PERSONE FISICHE	c	225.255.000,00
9 31 78	QUOTA PARTE DELL'ACCISA SULLA BENZINA	a	4.064.000,00
9 31 79	COMPARTECIPAZIONE REGIONALE ALL'IVA	a	4.030.168.260,00
10 33 81	ASSEGNAZIONI STATALI CORRENTI	a	88.435.473,80
10 33 87	FONDO PEREQUATIVO NAZIONALE SULLA COMPARTECIPAZIONE IVA	a	3.628.952.813,00
	QUOTA PARTE TITOLO I	b	550.000,00
	QUOTA PARTE TITOLO I	c	53.700.000,00
			10.139.977.191,80

Legenda

a	finanziamento sanitario ordinario corrente quale derivante dalle fonti di finanziamento definite nell'atto formale di determinazione del fabbisogno sanitario regionale standard e di individuazione delle relative fonti di finanziamento intercettate dall'ente regionale, ivi compresa la mobilità' attiva programmata per l'esercizio
b	finanziamento sanitario aggiuntivo corrente, quale derivante dagli eventuali atti regionali di incremento di aliquote fiscali per il finanziamento della sanità' regionale, dagli automatismi fiscali intervenuti ai sensi della vigente legislazione in materia di copertura dei disavanzi sanitari, da altri atti di finanziamento regionale aggiuntivo, ivi compresi quelli di erogazione dei livelli di assistenza superiori rispetto ai LEA, da pay back e da iscrizione volontaria al Servizio sanitario nazionale
c	finanziamento regionale del disavanzo sanitario pregresso
d	finanziamento per investimenti in ambito sanitario, con separata evidenza degli interventi per l'edilizia sanitaria finanziati ai sensi dell' articolo 20, della legge n. 67 del 1988

Note

La UPB 10.33.81, lett. a), è comprensiva di euro 86.592.236,00 relativi alla mobilità attiva.

La quota parte dell'entrata del titolo I, lett. c), è utilizzata per il rimborso del finanziamento contratto con il M.E.F. per il ripiano del debito sanitario pregresso.

Allegato E alla legge di bilancio 2012

Conti sanitari
(D.LGS. 23.06.2011, n. 118, art. 20, comma 1)
SPESA

UPB SPESA	DENOMINAZIONE UPB SPESA	CLASSIFICAZIONE EX D.LGS. 23.06.2011, N. 118, ART. 20, COMMA 1	IMPORTO
4 15 38	ASSISTENZA SANITARIA	a	9.654.313.963,35
4 15 38	ASSISTENZA SANITARIA	b	550.000,00
4 15 38	ASSISTENZA SANITARIA	c	468.445.000,00
4 15 40	SERVIZI DI MEDICINA VETERINARIA	a	16.668.228,45
			10.139.977.191,80

Legenda

a	spesa sanitaria corrente per il finanziamento dei LEA, ivi compresa la mobilita' passiva programmata per l'esercizio e il pay back
b	spesa sanitaria aggiuntiva per il finanziamento di livelli di assistenza sanitaria superiori ai LEA
c	spesa sanitaria per il finanziamento di disavanzo sanitario pregresso
d	spesa per investimenti in ambito sanitario, con separata evidenza degli interventi per l'edilizia sanitaria finanziati ai sensi dell' articolo 20, della legge n. 67 del 1988

Note

La UPB 4.15.38, lett. a) è comprensiva di euro 418.134.654 relativi alla mobilità passiva.

ALLEGATO F ALLA LEGGE DI BILANCIO 2012

AMBITO F.O. U.P.B.			DESCRIZIONE
1	1		VALORIZZAZIONE DELLE RISORSE AMBIENTALI
1	1	1	DIFESA DEL SUOLO
1	1	3	AREE PROTETTE
1	1	5	ACQUEDOTTI E DISINQUINAMENTI
1	1	6	INFRASTRUTTURE DEGLI ENTI LOCALI
1	1	256	INTERVENTI REGIONALI PER LE FINALITA' DI CUI ALL'ART. 3, COMMA 27, L.28/12/1995, N. 549
1	4		INTERVENTI STRAORDINARI
1	4	11	PIANO TRIENNALE
1	4	235	RICOSTRUZIONE DEGLI APPARATI INDUSTRIALI DI LAVORO OPERAIO
1	55		PROGRAMMAZIONE, PROGETTAZIONE, POTENZIAMENTO E SVILUPPO DEL SISTEMA DEI TRASPORTI REGIONALI
1	55	95	PIANO REGIONALE DEI TRASPORTI, INTESE ISTITUZIONALI, POR, APQ-PROGETTAZIONI E FATTIBILITA'
1	55	97	INVESTIMENTI INFRASTRUTTURE, TECNOLOGIE E MEZZI DI TRASPORTO
1	57		GESTIONE DELLE INFRASTRUTTURE DEI SERVIZI DI TRASPORTO
1	57	99	GESTIONE DELLE INFRASTRUTTURE DI TRASPORTO
1	57	101	GESTIONE DEI SERVIZI DI TRASPORTO E ATTUAZIONE DELLA RIFORMA DEL TRASPORTO PUBBLICO LOCALE
1	73		INTERVENTI SUL TERRITORIO AGRICOLO BONIFICHE ED IRRIGAZIONI
1	73	171	FINANZIAMENTI E CONCORSO INTERESSI SUI MUTUI AI CONSORZI DI BONIFICA
1	73	172	FINANZIAMENTO ALL'ERSAC
1	73	173	FINANZIAMENTI E CONCORSO INTERESSI SUI MUTUI AI COMUNI PER INFRASTRUTTURE RURALI
1	74		FORESTAZIONE CACCIA E PESCA
1	74	174	BONIFICA MONTANA E FORESTAZIONE
1	74	175	PREVENZIONE E LOTTA AGLI INCENDI BOSCHIVI
1	74	176	PESCA ED ACQUACOLTURA
1	74	177	ESERCIZIO VENATORIO E RICOSTRUZIONE PATRIMONIO FAUNISTICO REGIONALE
1	74	178	RISANAMENTO FINANZIARIO COMUNITA' MONTANE
2	6		AGRICOLTURA
2	6	14	INFRASTRUTTURE, IRRIGAZIONE ED ALTRE OPERE
2	6	15	ZOOTECNIA
2	6	16	COLTURE MEDITERRANEE
2	6	18	AIUTI PER COSTRUZIONE E GESTIONE AZIENDE AGRICOLE

ALLEGATO F ALLA LEGGE DI BILANCIO 2012

AMBITO	F.O.	U.P.B.	DESCRIZIONE
2	9		TURISMO E INDUSTRIA ALBERGHIERA
2	9	26	PROMOZIONE TURISTICA
2	9	27	INTERVENTI PER STRUTTURE RICETTIVE
2	66		INDUSTRIA E FONTI ENERGETICHE
2	66	137	INFRASTRUTTURAZIONE AREE INDUSTRIALI E DI INSEDIAMENTO PRODUTTIVO
2	66	138	SVILUPPO DEI DISTRETTI INDUSTRIALI E STRUMENTI DI PROGRAMMAZIONE NEGOZIATA
2	66	139	INTERVENTI IN FAVORE DELL'ASSOCIAZIONISMO E DELLA COOPERAZIONE TRA PMI
2	66	140	PARTECIPAZIONE A SOCIETA' DI SVILUPPO E MARKETING TERRITORIALE
2	66	141	INTERVENTI PER IL MARKETING DEI PRODOTTI LOCALI E L'INTERNALIZZAZIONE DELLE IMPRESE
2	66	142	INTERVENTI PER L'INNOVAZIONE TECNOLOGICA E LA QUALITA'
2	66	143	SOSTEGNO ALLA CREAZIONE DI NUOVE IMPRESE
2	66	144	PROVVIDENZE PER CALAMITA' NATURALI
2	66	145	REALIZZAZIONE DI PROGRAMMI DI INIZIATIVA COMUNITARIA
2	66	146	FUNZIONI DELEGATE DALLO STATO
2	66	147	INTERVENTI PER LA DIFFUSIONE DELLE ENERGIE RINNOVABILI ED IL RISPARMIO ENERGETICO
2	66	148	INTERVENTI PER LA SICUREZZA DEGLI IMPIANTI
2	67		ARTIGIANATO
2	67	149	INTERVENTI RIVOLTI AD AGEVOLARE L'ACCESSO AL CREDITO DELLE IMPRESE
2	67	150	PROMOZIONE DELL'ASSOCIAZIONISMO E DELLA COOPERAZIONE
2	67	151	SOSTEGNO ALL'APPRENDISTATO E TUTELA DEL LAVORO
2	67	152	PROMOZIONE E SOSTEGNO DELLE PRODUZIONI ARTIGIANE
2	67	153	INCENTIVI ALLE IMPRESE PER INVESTIMENTI
2	67	154	NORMATIVA DI SETTORE E SERVIZI GENERALI
2	67	155	FONDO NAZIONALE PER L'ARTIGIANATO
2	69		COMMERCIO
2	69	159	PROGRAMMAZIONE, LEGISLAZIONE COMMERCIALE E SERVIZI GENERALI
2	69	160	INFORMAZIONE ALL'UTENZA E TUTELA DEI CONSUMATORI
2	69	161	VALORIZZAZIONE E RIQUALIFICAZIONE STRUTTURE MERCATALI E FIERISTICHE
2	69	162	INCENTIVI ALLE IMPRESE
2	69	163	INTERVENTI RIVOLTI AD AGEVOLARE L'ACCESSO AL CREDITO DELLE IMPRESE
2	69	164	PROMOZIONE DELL'ASSOCIAZIONISMO E RAZIONALIZZAZIONE DELLA RETE DISTRIBUTIVA
2	69	165	SVILUPPO DELLA FUNZIONE COMMERCIALE DELLE PMI
2	69	166	PROVVIDENZE PER CALAMITA' NATURALI
2	76		SPERIMENTAZIONE INFORMAZIONE RICERCA E CONSULENZA IN AGRICOLTURA

ALLEGATO F ALLA LEGGE DI BILANCIO 2012

AMBITO	F.O.	U.P.B.	DESCRIZIONE
2	76	181	SPERIMENTAZIONE, INFORMAZIONE CONSULENZA ASSISTENZA TECNICA LOTTA FITOPATOLOGICA E CONTROLLI FITOSANITARI
2	76	182	MIGLIORAMENTO GENETICO DEL BESTIAME INTERVENTI NEGLI ALLEVAMENTI OVINI
2	76	183	SICUREZZA ALIMENTARE PROMOZIONE E VALORIZZAZIONE TIPICITA' DEI PRODOTTI DELLA CAMPANIA
2	76	184	ATTUAZIONE PROGRAMMI INTERREGIONALI
2	77		PRODUZIONE AGRICOLA AGROALIMENTARE MERCATI AGRICOLI CONSULENZE MERCANTILI
2	77	185	FONDI CEE FEOGA PER INTERVENTI COMPRESI NEL POP 1994-99
2	77	186	CONTRIBUTI IN CONTO CAPITALE PER IL POTENZIAMENTO DELLE STRUTTURE COLLETTIVE DI VALORIZZAZIONE DEI PRODOTTI AGRICOLI ZOOTECNICI
2	77	189	COSTITUZIONE E FUNZIONI ASSOCIAZIONI DEI PRODUTTORI AGRICOLI DELLE RELATIVE UNIONI
2	77	190	CONCORSO INTERESSI SUI MUTUI AGEVOLATI
2	77	191	SPESE GENERALI E PERSONALE
2	77	193	DIFFUSIONE ED UTILIZZO FONTI ENERGETICHE RINNOVABILI ED ADEGUAMENTO A NORMATIVA COMUNITARIA
2	77	194	INCREMENTO IPPICO E APICOLTURA
2	78		CREDITO AGRARIO
2	78	196	SOMME CON VINCOLO DI DESTINAZIONE NON UTILIZZABILI NELL'ESERCIZIO FINANZIARIO 2002
2	78	198	CONTRIBUTI INTERESSI SUI MUTUI
2	78	199	INTERVENTI PER DANNI AVVERSITA' ATMOSFERICHE ED ECCEZIONALI CALAMITA' NATURALI
2	78	200	SERVIZI GENERALI E PERSONALE
3	10		SCUOLA
3	10	28	DIRITTO ALLO STUDIO
3	10	29	EDILIZIA SCOLASTICA
3	10	117	ISTRUZIONE
3	10	119	EDUCAZIONE ALLA PACE, ALLA LEGALITA', AI DIRITTI
3	11		ATTIVITA' CULTURALI
3	11	30	MUSEI E BIBLIOTECHE
3	11	31	PROMOZIONE DELLA CULTURA E DELLO SPETTACOLO
3	11	32	BENI CULTURALI
3	11	242	PROMOZIONE E SOSTEGNO DELLE ATTIVITA' DI SPETTACOLO EX LEGGE REGIONALE 15 GIUGNO 2007, N.6
3	12		FORMAZIONE PROFESSIONALE
3	12	33	ATTIVITA' NON FINALIZZATE
3	12	34	ATTIVITA' FINALIZZATE
3	12	112	ORIENTAMENTO PROFESSIONALE E SPERIMENTAZIONE DEI PERCORSI FORMATIVI
3	12	113	INTERVENTI FORMATIVI

ALLEGATO F ALLA LEGGE DI BILANCIO 2012

AMBITO	F.O.	U.P.B.	DESCRIZIONE
3	13		PREAVVIAMENTO AL LAVORO
3	13	36	INTERVENTI DI POLITICHE GIOVANILI
3	13	115	POLITICHE DEL LAVORO
4	15		PROMOZIONE E TUTELA DELLA SALUTE
4	15	38	ASSISTENZA SANITARIA
4	15	39	INTERVENTI PER LE STRUTTURE SANITARIE
4	15	40	SERVIZI DI MEDICINA VETERINARIA
4	16		ASSISTENZA E SERVIZI SOCIALI
4	16	41	ASSISTENZA
4	16	44	ANZIANI
4	16	116	IMMIGRAZIONE
4	16	120	EMIGRAZIONE
6	23		FUNZIONAMENTO
6	23	48	CONSIGLIO REGIONALE
6	23	49	GIUNTA REGIONALE
6	23	50	ORGANI DI CONTROLLO E CONSULTIVI, COMITATI E NUCLEI
6	23	51	PERSONALE DIPENDENTE
6	23	52	UFFICI REGIONALI E SPESE FISSE
6	23	54	INFORMATICA
6	23	55	DECENTRAMENTO
6	23	56	GESTIONE ED ESERCIZIO DEGLI ENTI SOPPRESSI E DEI SERVIZI TRASFERITI
6	23	57	SPESE GENERALI, LEGALI, AMMINISTRATIVE E DIVERSE
6	23	59	ATTIVITA' DI PIANIFICAZIONE
6	23	104	SPESE ED ONERI RIFLESSI AL PERSONALE COMPRESIVI DELLA STABILIZZAZIONE DELLE RISORSE INTEGRATIVE DEL FONDO
6	23	105	MIGLIORAMENTO DEI SERVIZI
6	23	106	DECENTRAMENTO E INIZIATIVE A FAVORE DEL SISTEMA DELLE AUTONOMIE LOCALI
6	23	107	FORMAZIONE AVANZAMENTO ISTITUZIONALE
6	23	222	SPESE PER COMITATI, ORGANI ISTITUZIONALI INIZIATIVE LEGISLATIVE E REFERENDARIE
6	23	223	ATTIVITA' DI INFORMAZIONE E COMUNICAZIONE ISTITUZIONALE
6	23	234	STABILIZZAZIONE RISORSE INTEGRATIVE DEL FONDO 2003 PER IL FINANZIAMENTO DEGLI ISTITUTI STABILI AL NETTO DELLE RISORSE GIA' PREVISTE - ESCLUSO IL PERSONALE DIRIGENTE
6	23	237	SPESE PER ATTIVITA' ED INIZIATIVE ISTITUZIONALI
6	23	244	ALTE PROFESSIONALITA'
7	25		ALTRI ONERI NON RIPARTIBILI
7	25	46	RIMBORSO DI PRESTITI E MUTUI REGIONE
7	25	228	RIMBORSO DI PRESTITI E MUTUI A CARICO STATO
7	25	239	TESORERIA REGIONALE
7	25	250	ANTICIPAZIONI ED ALTRE OPERAZIONI DI CREDITO A BREVE TERMINE

ALLEGATO F ALLA LEGGE DI BILANCIO 2012


AMBITO	F.O.	U.P.B.	DESCRIZIONE
7	28		FONDI DI RISERVA
7	28	64	FONDI DI RISERVA PER SPESE OBBLIGATORIE E PER LA REISCRIZIONE DI RESIDUI PERENTI
7	28	135	FONDI DI RISERVA PER SPESE IMPREVISTE
7	28	136	FONDI DI RISERVA DI CASSA
7	29		FONDI SPECIALI
7	29	65	FONDI SPECIALI PER SPESE DI PARTE CORRENTE
7	29	224	FONDI SPECIALI PER SPESE DI CONTO CAPITALE
7	29	230	FONDO EX ART. 1 LEGGE REGIONALE 24/12/2003, N.28
22	62		PROGETTI COMUNITARI
22	62	7	INTERREG
22	62	35	EQUAL
22	62	67	POP FESR 94-99
22	62	68	POP FSE 94-99
22	62	192	ATTUAZIONE LEADER PLUS CAMPANIA FONDI FEOGA
22	62	195	FINANZIAMENTO ISTANZE POP PER ESAURIMENTO DI FONDI COMUNITARI
22	79		POR CAMPANIA 2000/2006
22	79	214	ASSE I RISORSE NATURALI
22	79	215	ASSE II - RISORSE CULTURALI
22	79	216	ASSE III - RISORSE UMANE
22	79	217	ASSE IV - SISTEMI LOCALI DI SVILUPPO
22	79	218	ASSE V - CITTA'
22	79	219	ASSE VI - RETI E NODI DI SERVIZIO
22	79	220	ASSE VII - ASSISTENZA TECNICA

ALLEGATO “G” ALLA LEGGE DI BILANCIO 2012

PIANO DI ALIENAZIONE E VALORIZZAZIONE DEL PATRIMONIO IMMOBILIARE

DELLA REGIONE CAMPANIA

(ART. 58, LEGGE 6 AGOSTO 2008, N. 133)



Regione Campania
Assessorato al Demanio e Patrimonio
A. G. C. Demanio e Patrimonio

**“Piano di alienazione e valorizzazione del patrimonio
immobiliare della Regione Campania”
Allegato al Bilancio di Previsione 2012
Art. 58 Legge 133/2008**



Giunta Regionale
della Campania
A.G.C. Demanio E Patrimonio

PREMESSA

La Legge 133/2008 art. 58 prevede che, ai fini del riordino, gestione e valorizzazione immobiliare delle Regioni vengano individuati, sulla base e nei limiti della documentazione esistente presso i propri archivi ed uffici, i singoli beni immobili ricadenti nel territorio di competenza, non strumentali all'esercizio delle proprie funzioni istituzionali, suscettibili di valorizzazione ovvero di dismissione. L'elenco di detti beni costituisce il Piano delle Alienazioni e delle Valorizzazioni.

IL PIANO

Al fine di redigere il Piano di Alienazione e Valorizzazione sono stati, preliminarmente, individuati i beni immobili di proprietà regionale strumentali all'esercizio delle funzioni istituzionali. Nell'individuazione di detti beni si è tenuto conto anche dei beni strumentali ex E.R.S.A.C.. Tali beni costituiscono l'elenco dei beni non disponibili e, pertanto, non sono inseriti nel presente Piano di Alienazione e Valorizzazione.

ELENCO DEI BENI DA ALIENARE

E' stato redatto l'elenco dei beni immobili suscettibili di alienazione composto dai cespiti individuati secondo i seguenti criteri:

- 1. Beni, ancora da alienare, derivanti dall'elenco di cui all L.R. 6 Dicembre 2000 n. 18 art. 25 e L.R. 12 Novembre 2004, n. 8 art. 3 co.4.**

La Regione Campania ai sensi della L.R. 03.11.1993 n° 38, artt. 9 e ss., ha già individuato, nell'anno 2000, un elenco di beni (fabbricati e terreni) da alienare in



Giunta Regionale
della Campania
A.G.C. Demanio E Patrimonio

quanto facenti parte del proprio patrimonio disponibile e non utilizzati per fini istituzionali.

Detto elenco veniva approvato con L.R. 6/12/2000 n° 18 art. 25 ed è stato oggetto, nel corso degli anni, di variazioni consistenti nell'inserimento o espunzioni di taluni cespiti.

2. Beni pervenuti per effetto della soppressione dell'E.R.S.A.C.

A seguito della soppressione dell'ERSAC, disposta con L.R. 19/01/2007 n. 1, l'elenco dei beni da alienare si è incrementato di n.ro 310 fabbricati di cui n.ro 169 da alienare ai sensi della Legge 386/76, n.ro 108 da alienare ai sensi della Legge 560/93, n.ro 33 da trasferire ad Enti pubblici a titolo gratuito e n.ro 923 terreni, di cui n.ro 523 da trasferire a titolo oneroso e n.ro 378 da trasferire ad Enti Pubblici a titolo gratuito.

3. Beni per i quali nel corso degli anni non sono stati completati i procedimenti relativi ai trasferimenti e/o trascrizioni e volturazioni.

Ai sensi dell'art.58 co.3 del D.L. 25 giugno 2008 – convertito in Legge, con modificazioni, dall'art.1 co.1 , L. 06/08/2008 n. 133 – gli elenchi dei beni suscettibili di alienazione o valorizzazione, hanno effetto dichiarativo della proprietà, in assenza di precedenti trascrizioni, e producono gli effetti previsti dall'art. 2644 del codice civile, nonché effetti sostitutivi dell'iscrizione del bene in catasto.

ELENCO DEI BENI DA VALORIZZARE

L'elenco dei beni suscettibili di valorizzazione è composto da immobili, non strumentali all'esercizio delle funzioni istituzionali, che per la propria specificità non possono essere che oggetto di valorizzazione, in coerenza con gli indirizzi di sviluppo territoriale, economico e sociale dell'Ente e nel rispetto della normativa statale e regionale.




Giunta Regionale
della Campania
A.G.C. Demanio E Patrimonio

CONCLUSIONI

Rispetto al Piano approvato con L.R. n° 5 del 15 marzo 2011, eventuali difformità dei dati relativi agli identificativi e/o agli estremi catastali degli immobili sono da attribuire all'aggiornamento effettuato dal Settore Demanio e Patrimonio ai fini della redazione della Consistenza Patrimoniale 2010.

Tenuto conto dell'ingente patrimonio regionale, il Piano delle Alienazione e Valorizzazioni rappresenta uno strumento flessibile che consente, annualmente, alla Regione Campania il riordino del proprio patrimonio e, attraverso una sempre più puntuale gestione, la valorizzazione dello stesso coerentemente ai propri obiettivi di sviluppo territoriale, economico, sociale e culturale.



Regione Campania
Assessorato al Demanio e Patrimonio
A. G. C. Demanio e Patrimonio

“Piano di alienazione e valorizzazione del patrimonio immobiliare della Regione Campania”

Allegato al Bilancio di Previsione 2012

Art. 58 Legge 133/2008

ELENCO BENI DA ALIENARE

N° Ordine	Indirizzo	Comune	Provincia	Note per valutazioni	Foglio	Particella	Sub	Cat UTE	Consistenza mq	Valore	Rendita in euro	Titolo Di Godimento
1	Piazza Duca Degli Abruzzi, n 4 piano S1	Napoli	NA	Da alienare ai sensi art.25 L.R. n.18 del 6/12/2000	8	155	67	C/2	349,00	279.200,00	2.577,48	1000
3	Piazza Duca degli Abruzzi , 8 (p. t.)	Napoli	NA	Da alienare ai sensi art.25 L.R. n.18 del 6/12/2000	8	155	1	C/1	30,00	24.000,00	1.236,00	1000
4	Piazza Duca degli Abruzzi ,10,12,12A (p. t.)	Napoli	NA	Da alienare ai sensi art.25 L.R. n.18 del 6/12/2000	8	155	2	C/1	35,00	28.000,00	1.442,00	1000
5	Piazza Duca degli Abruzzi , 12C (p. S1)	Napoli	NA	Da alienare ai sensi art.25 L.R. n.18 del 6/12/2000	8	155	68	C/2	264,00	211.200,00	1.663,00	1000
7	Piazza Duca degli Abruzzi , 12C Scala C int. 40 (p. 3.)	Napoli	NA	Da alienare ai sensi art.25 L.R. n.18 del 6/12/2000	8	155	15	A/2	54,00	132.300,00	416,00	1000
13	Piazza Duca degli Abruzzi , 12C Scala C int. 46 (p. 5.)	Napoli	NA	Da alienare ai sensi art.25 L.R. n.18 del 6/12/2000	8	155	21	A/2	48,24	118.188,00	416,00	1000
18	Piazza Duca degli Abruzzi , 12C Scala C int. 51 (p. 7.)	Napoli	NA	Da alienare ai sensi art.25 L.R. n.18 del 6/12/2000	8	155	26	A/2	71,80	175.910,00	535,00	1000
19	Piazza Duca degli Abruzzi , 12C Scala C int. 52 (p. 7.)	Napoli	NA	Da alienare ai sensi art.25 L.R. n.18 del 6/12/2000	8	155	27	A/2	48,24	118.188,00	416,00	1000
23	Piazza Duca degli Abruzzi, 86, 88, 90 (p. t.)	Napoli	NA	Da alienare ai sensi art.25 L.R. n.18 del 6/12/2000	8	155	6	C/1	31,00	24.800,00	1.278,00	1000
43	Piazza Duca degli Abruzzi, 96 Scala B int. 35 (p. 7.)	Napoli	NA	Da alienare ai sensi art.25 L.R. n.18 del 6/12/2000	8	155	47	A/2	84,50	207.025,00	535,00	1000
48	Piazza Duca degli Abruzzi, 100(p. t.)	Napoli	NA	Da alienare ai sensi art.25 L.R. n.18 del 6/12/2000	8	155	9	C/1	25,00	20.000,00	1.030,00	1000
51	Piazza Duca degli Abruzzi, 102 Scala A int. 3 (p. 2)	Napoli	NA	Da alienare ai sensi art.25 L.R. n.18 del 6/12/2000	8	155	53	A/2	100,85	247.082,50	653,00	1000
67	Piazza Duca degli Abruzzi , 12B (p. t.)	Napoli	NA	Da alienare ai sensi art.25 L.R. n.18 del 6/12/2000	8	155	3	C/1	18,00	47.700,00	742,00	1000
68	Piazza Duca degli Abruzzi , 6 Scala D (p. 2), int. 2	Napoli	NA	Da alienare ai sensi art.25 L.R. n.18 del 6/12/2000	8	155	76	A/10	127,00	311.150,00	1.394,00	1000
75	Piazza Matteotti n. 7 (p. 4.) int. 11	Caserta	CE	Da alienare ai sensi della L.R. n. 8 del 12/11/2004	500	1985	15	A/2	132,00	237.600,00	1.030,33	1000
76	Via S. Liborio, 93	Napoli	NA	Da alienare ai sensi art.25 L.R. n.18 del 6/12/2000	4	58	19	C/1	29,00	29.000,00	585,66	1000
77	Via Pignasecca, 5-6	Napoli	NA	Da alienare ai sensi art.25 L.R. n.18 del 6/12/2000	4	58	5	C/1	56,00	56.000,00	2.591,37	1000
78	Piazza Salvo D'Acquisto, 14	Napoli	NA	Da alienare ai sensi art.25 L.R. n.18 del 6/12/2000	4	58	4	C/1	40,00	124.000,00	4.005,12	1000
79	Via Pignasecca, 1,2,3, p. Terra	Napoli	NA	Da alienare ai sensi art.25 L.R. n.18 del 6/12/2000	4	58	26	C/1	92,00	570.400,00	7.573,32	1000
80	Via Vittorio Emanuele, 32	Casoria	NA	Da alienare ai sensi art.25 L.R. n.18 del 6/12/2000	4	1560	2	C/6	65,80	63.168,00	168,67	1000
81	Via Provinciale Piani di Prato	Bonea	BN	Da alienare ai sensi art.25 L.R. n.18 del 6/12/2000	1	2		D/2	2.617,75	1.277.462,00	6.262,04	1000
83	Via Provinciale Piani di Prato	Tocco Caudio	BN	Da alienare ai sensi art.25 L.R. n.18 del 6/12/2000	10	143	1	A/4	76,00	66.120,00	101,23	1000
85	Via Crocelle	Torre del Greco	NA	Da alienare ai sensi art.25 L.R. n.18 del 6/12/2000	36	23-33		D/8	600,00	384.000,00	4958	1000
86	Via L. Murialdo, 7-9-11 p. t. - 1.	Napoli	NA	Da alienare ai sensi art.25 L.R. n.18 del 6/12/2000	VIC/8	221		B/5	1.386,00	1.940.400,00	14.142,00	1000
88	Via Generale Felice Parisi	Cava de' Tirreni	SA	Da alienare ai sensi art.25 L.R. n.18 del 6/12/2000	24	543		C/4	530,90	1.274.160,00	3.032,00	1000
92	Via Grimoaldo Re,11	Benevento	BN	Già oggetto di preliminare di compravendita stipulato il 15/12/2006	39	19	1	B/1	547,68	0,00	6.823,00	1000
93	Via Croci, 18 piano terra	Pietramelara	CE	Da alienare ai sensi art.25 L.R. n.18 del 6/12/2000	17	369	1	C/1	41,00	36.900,00	463,73	1000

N° Ordine	Indirizzo	Comune	Provincia	Note per valutazioni	Foglio	Particella	Sub	Cat UTE	Consistenza mq	Valore	Rendita in euro	Titolo Di Godimento
95	Corso Garibaldi, 331	Napoli	NA	Da alienare ai sensi art.25 L.R. n.18 del 6/12/2000	14	8		B/4	2.388,00	4.716.300,00	10.873,47	1000
96	Corso Garibaldi, 74	C.Mare di Stabia	NA	Da alienare ai sensi art.25 L.R. n.18 del 6/12/2000	8	92		B/1	1.790,00	4.662.950,00	11.717,00	1000
97	Via Partenope, 13 (Banchina S. Lucia)	Napoli	NA	Da alienare ai sensi art.25 L.R. n.18 del 6/12/2000	SFE/4	17	5	C/6	140,00	644.000,00	1.374,00	1000
98	Via Partenope, 13 (Banchina S. Lucia)	Napoli	NA	Da alienare ai sensi art.25 L.R. n.18 del 6/12/2000	SFE/4	17	6	A/10	134,00	616.400,00	1.543,00	1000
99	Via Partenope, 14 (Banchina S. Lucia)	Napoli	NA	Da alienare ai sensi art.25 L.R. n.18 del 6/12/2000	SFE/4	17	7	C/6	105,00	336.000,00	1.198,00	1000
103	Via Monte di Dio, 72	Napoli	NA	Da alienare ai sensi art.25 L.R. n.18 del 6/12/2000	SFE/3	106	8	C/2	41,00	51.250,00	336,00	1000
104	Via del Seminario, 7	Nola	NA	Da alienare ai sensi art.25 L.R. n.18 del 6/12/2000	20	381		B/2	933,00	1.352.850,00	806,00	1000
105	Via Parini, 115-117	Torre Annunziata	NA	Da alienare ai sensi art.25 L.R. n.18 del 6/12/2000	3	111		B/4	3.204,00	4.806.000,00	2.304,00	1000
107	Via Veneto, 10	Torre del Greco	NA	Già oggetto di preliminare di compravendita del 14/12/2006	1	257		C/4	330,00	0,00	2.147,00	1000
111	Via dei Mulini, 73	Benevento	BN	Già oggetto di preliminare di compravendita del 02/03/2007	48	47		F/2	1.937,00	0,00	0,00	1000
119	Via Alfredo De Luca 'Villa Flora'	Ischia	NA	Da alienare ai sensi della L.R. n. 8 del 12/11/2004	5	120	11	D/2	1.043,85	3.705.667,50	60.462,00	1000
122	Via L. De Micheli, 39	Santa Maria Capua Vetere	CE	Da alienare ai sensi art.25 L.R. n.18 del 6/12/2000	14	6028	1	D/8	2.518,00	4.532.400,00	29.820,00	1000
123	Via L. De Micheli, 39	Santa Maria Capua Vetere	CE	Da alienare ai sensi art.25 L.R. n.18 del 6/12/2000	14	6028	5	A/4	144,42	296.061,00	464,81	1000
128	Via Saporito, 49 pt	Aversa	CE	Già oggetto di preliminare di compravendita del 12/04/2007	4	5106	17	area urbana	356,00	0,00	0,00	1000
131	Via Saporito, 49 pt	Aversa	CE	Già oggetto di preliminare di compravendita del 12/04/2007	4	5106	19	D/6	670,00	0,00	7.232,00	1000
134	Viale Ellittico, 21-23 (p. t. int. 1)	Caserta	CE	Da alienare ai sensi art.25 L.R. n.18 del 6/12/2000	500	1296		D/7	6.419,00	4.043.970,00	77.913,18	1000
138	Via Fuccia (G. B. Novelli) p. t.	Marcianise	CE	Da alienare ai sensi art.25 L.R. n.18 del 6/12/2000	5	577	1	F/2	2.926,00	504.735,00	0,00	1000
140	Via C. De Angelis n. 14, piano S1 -T - 1 - 2	Castellabate	SA	Da alienare ai sensi art.25 L.R. n.18 del 6/12/2000	24	163	10	B/4	1.982,00	2.477.500,00	14.900,03	1000
143	Piazza Bernardo da Arezzo, 30	Pagani	SA	Da alienare ai sensi art.25 L.R. n.18 del 6/12/2000	9	4140	ND	C/2	230,00	241.500,00	356,36	1000
144	Corso Zaniboni, 68 (frazione Capitignano)	Giffoni sei Casali	SA	Già oggetto di preliminare di compravendita del 18/04/2007	31	851	1	C/1	102,00	0,00	1.248,48	1000
148	Via Don Bosco, 9/E Fabbricato F p.t.	Napoli	NA	Da alienare ai sensi art.25 L.R. n.18 del 6/12/2000	19	789	28	C/1	272,00	340.000,00	5.911,00	1000
155	Viale Mazzini, 76	Cava de' Tirreni	SA	Da alienare ai sensi della L.R. n. 8 del 12/11/2004	16	126+altre		D/2	4.439,00	5.992.650,00	17.662,83	1000
157	Largo Zampillo n. 2	San Lupo	BN	Da alienare ai sensi art.25 L.R. n.18 del 6/12/2000	12	372		A/4	25,00	10.500,00	48,03	1000
164	Via Roberto Bracco, 15/A scala E p. 4. int. 5 e 6	Napoli	NA	Da alienare ai sensi della L.R. n. 8 del 12/11/2004	SGU/2	60	119	A/10	228,77	915.080,00	10.750,00	1000
166	Via Monte di Dio, 69 (p. t.)	Napoli	NA	Da alienare ai sensi art.25 L.R. n.18 del 6/12/2000	3	106	1	C/1	29,00	118.900,00	252,00	1000
170	Via Monte di Dio, 70 (p. t.) int. 8	Napoli	NA	Da alienare ai sensi art.25 L.R. n.18 del 6/12/2000	SFE/3	106	9	A/4	40,00	128.000,00	341,00	1000
182	Salita Tarsia, 140 (p. t.-1)	Napoli	NA	Da alienare ai sensi art.25 L.R. n.18 del 6/12/2000	AVV/11	179	7	A/3	134,72	363.744,00	930,00	1000

N° Ordine	Indirizzo	Comune	Provincia	Note per valutazioni	Foglio	Particella	Sub	Cat UTE	Consistenza mq	Valore	Rendita in euro	Titolo Di Godimento
185	Salita Tarsia, 142 (p. t.-1)	Napoli	NA	Da alienare ai sensi art.25 L.R. n.18 del 6/12/2000	AVV/11	179	6	A/10	223,80	537.120,00	3552	1000
186	Salita Tarsia, 141 (p.t.)	Napoli	NA	Da alienare ai sensi art.25 L.R. n.18 del 6/12/2000	AVV/11	179	1	C/6	82,00	164.000,00	288,00	1000
207	Via Don Bosco, 9/E p.t.	Napoli	NA	Da alienare ai sensi art.25 L.R. n.18 del 6/12/2000	19	789	12	C/3	84,00	63.000,00	506,33	1000
208	Via Don Bosco, 9/E Fabbricato F p.t.	Napoli	NA	Da alienare ai sensi art.25 L.R. n.18 del 6/12/2000	19	789	30	C/3	110,00	82.500,00	545,38	1000
209	Via Don Bosco, 9/E Fabbricato p.t.	Napoli	NA	Da alienare ai sensi art.25 L.R. n.18 del 6/12/2000	19	789	27	C/3	478,00	358.500,00	2.437,16	1000
210	Via Don Bosco, 9/E Fabbricato F p.t.	Napoli	NA	Da alienare ai sensi art.25 L.R. n.18 del 6/12/2000	19	789	24	C/1	99,00	37.620,00	1.921,68	1000
211	Via Don Bosco, 9/E Fabbricato F p.t.	Napoli	NA	Da alienare ai sensi art.25 L.R. n.18 del 6/12/2000	19	789	11	C/3	75,00	28.500,00	499,66	1000
212	Via Don Bosco, 9/E Fabbricato F p.t.	Napoli	NA	Da alienare ai sensi art.25 L.R. n.18 del 6/12/2000	19	789	25	C/3	84,00	63.000,00	493,01	1000
213	Via Don Bosco, 9/E Fabbricato F p.t.	Napoli	NA	Da alienare ai sensi art.25 L.R. n.18 del 6/12/2000	19	789	32	C/3	387,00	290.250,00	1.914,51	1000
214	Via Don Bosco, 9/E Fabbricato F p.t.	Napoli	NA	Da alienare ai sensi art.25 L.R. n.18 del 6/12/2000	19	789	29	C/3	361,00	137.180,00	1.874,74	1000
217	Via Don Bosco, 9/E Fabbricato F p.t.	Napoli	NA	Da alienare ai sensi art.25 L.R. n.18 del 6/12/2000	19	789	22	C/1	115,00	143.750,00	1.715,15	1000
218	Via Don Bosco, 9/E Fabbricato F p.t.	Napoli	NA	Da alienare ai sensi art.25 L.R. n.18 del 6/12/2000	19	789	23	A/10	43,00	58.050,00	828,91	1000
219	Via Don Bosco, 9/E Fabbricato F p.t.	Napoli	NA	Da alienare ai sensi art.25 L.R. n.18 del 6/12/2000	19	789	31	C/3	166,00	124.500,00	795,34	1000
229	Vico S. Maria Apparente, 32 piano terra	Napoli	NA	Da alienare ai sensi art.25 L.R. n.18 del 6/12/2000	CHI/15	9	8	A/2	117,30	222.870,00	1.069,07	1000
266	Via Domitiana km 42 + 800	Castel Volturno	CE	Da alienare ai sensi art.25 L.R. n.18 del 6/12/2000	50	343	1	C/1	79,00	71.100,00	755,00	1000
267	Via Domitiana KM 42+770	Castel Volturno	CE	Da alienare ai sensi art.25 L.R. n.18 del 6/12/2000	50	343	2	A/3	121,00	108.900,00	237,57	1000
273	Via Serroni	Mercogliano	AV	Da alienare ai sensi art.25 L.R. n.18 del 6/12/2000	10	78	1	A/2	64,28	54.638,00	361,52	1000
274	Via Serroni	Mercogliano	AV	Da alienare ai sensi art.25 L.R. n.18 del 6/12/2000	10	78	2	A/2	96,85	82.322,50	433,82	1000
275	Via Serroni	Mercogliano	AV	Da alienare ai sensi art.25 L.R. n.18 del 6/12/2000	10	78	3	A/2	101,13	85.960,50	361,52	1000
276	Via Serroni	Mercogliano	AV	Da alienare ai sensi art.25 L.R. n.18 del 6/12/2000	10	78	4	A/2	102,87	87.439,50	433,82	1000
277	Via Serroni	Mercogliano	AV	Da alienare ai sensi art.25 L.R. n.18 del 6/12/2000	10	78	5	C/6	52,00	32.240,00	120,85	1000
278	Via Serroni	Mercogliano	AV	Da alienare ai sensi art.25 L.R. n.18 del 6/12/2000	10	78	6	C/2	8,00	4.880,00	18,59	1000
279	Via Serroni	Mercogliano	AV	Da alienare ai sensi art.25 L.R. n.18 del 6/12/2000	10	78	7	C/2	5,00	3.050,00	11,62	1000
280	Via Serroni	Mercogliano	AV	Da alienare ai sensi art.25 L.R. n.18 del 6/12/2000	10	78	8	C/2	8,00	4.880,00	18,59	1000
281	Via Serroni	Mercogliano	AV	Da alienare ai sensi art.25 L.R. n.18 del 6/12/2000	10	78	9	C/2	77,00	46.970,00	151,12	1000
402	Via Belvedere Statale 18	Battipaglia	SA	Da alienare ai sensi art.25 L.R. n.18 del 6/12/2000	25	1937P		B1	2.600,00	1.917.500,00	4.430,00	1000
405	Via Chianca, (alloggio 7 fabbricato 3)	Aversa	CE	Da alienare ai sensi art.25 L.R. n.18 del 6/12/2000	2	212	ND	ND	55,22	88.352,00	0	1000

N° Ordine	Indirizzo	Comune	Provincia	Note per valutazioni	Foglio	Particella	Sub	Cat UTE	Consistenza mq	Valore	Rendita in euro	Titolo Di Godimento
406	Via Chianca (alloggio 8 fabbricato 3)	Aversa	CE	Da alienare ai sensi art.25 L.R. n.18 del 6/12/2000	2	212	ND	ND	50,28	80.448,00	0	1000
407	Via Chianca (alloggio 9 fabbricato 3)	Aversa	CE	Da alienare ai sensi art.25 L.R. n.18 del 6/12/2000	2	212	ND	ND	104,57	167.312,00	0	1000
408	Via Chianca (alloggio 10 fabbricato 3)	Aversa	CE	Da alienare ai sensi art.25 L.R. n.18 del 6/12/2000	2	212	ND	ND	55,22	88.352,00	0	1000
409	Via Chianca (alloggio 11 fabbricato 3)	Aversa	CE	Da alienare ai sensi art.25 L.R. n.18 del 6/12/2000	2	212	ND	ND	50,28	80.448,00	0	1000
410	Via Chianca (alloggio 12 fabbricato 3)	Aversa	CE	Da alienare ai sensi art.25 L.R. n.18 del 6/12/2000	2	212	ND	ND	104,57	167.312,00	0	1000
411	Via Chianca (alloggio 1 fabbricato 4)	Aversa	CE	Da alienare ai sensi art.25 L.R. n.18 del 6/12/2000	2	212	ND	ND	104,57	167.312,00	0	1000
412	Via Chianca (alloggio 2 fabbricato 4)	Aversa	CE	Da alienare ai sensi art.25 L.R. n.18 del 6/12/2000	2	212	ND	ND	105,50	168.800,00	0	1000
413	Via Chianca (alloggio 3 fabbricato 4)	Aversa	CE	Da alienare ai sensi art.25 L.R. n.18 del 6/12/2000	2	212	ND	ND	104,57	167.312,00	0	1000
414	Via Chianca (alloggio 4 fabbricato 4)	Aversa	CE	Da alienare ai sensi art.25 L.R. n.18 del 6/12/2000	2	212	ND	ND	105,50	168.800,00	0	1000
415	Via Chianca (alloggio 5 fabbricato 4)	Aversa	CE	Da alienare ai sensi art.25 L.R. n.18 del 6/12/2000	2	212	ND	ND	104,57	167.312,00	0	1000
416	Via Chianca (alloggio 6 fabbricato 4)	Aversa	CE	Da alienare ai sensi art.25 L.R. n.18 del 6/12/2000	2	212	ND	ND	105,50	168.800,00	0	1000
417	Via Chianca (alloggio 7 fabbricato 4)	Aversa	CE	Da alienare ai sensi art.25 L.R. n.18 del 6/12/2000	2	212	ND	ND	104,57	167.312,00	0,00	1000
418	Via Chianca (alloggio 8 fabbricato 4)	Aversa	CE	Da alienare ai sensi art.25 L.R. n.18 del 6/12/2000	2	212	ND	ND	105,50	168.800,00	0	1000
419	Via Chianca (alloggio 9 fabbricato 4)	Aversa	CE	Da alienare ai sensi art.25 L.R. n.18 del 6/12/2000	2	212	ND	ND	104,57	167.312,00	0	1000
420	Via Chianca (alloggio 10 fabbricato 4)	Aversa	CE	Da alienare ai sensi art.25 L.R. n.18 del 6/12/2000	2	212	ND	ND	105,50	168.800,00	0	1000
421	Via Chianca (alloggio 1 fabbricato 5)	Aversa	CE	Da alienare ai sensi art.25 L.R. n.18 del 6/12/2000	2	202/212 parte	ND	ND	104,57	167.312,00	0	1000
422	Via Chianca (alloggio 2 fabbricato 5)	Aversa	CE	Da alienare ai sensi art.25 L.R. n.18 del 6/12/2000	2	202/212 parte	ND	ND	105,50	168.800,00	0	1000
423	Via Chianca (alloggio 3 fabbricato 5)	Aversa	CE	Da alienare ai sensi art.25 L.R. n.18 del 6/12/2000	2	202/212 parte	ND	ND	104,57	167.312,00	0	1000
424	Via Chianca (alloggio 4 fabbricato 5)	Aversa	CE	Da alienare ai sensi art.25 L.R. n.18 del 6/12/2000	2	202/212	ND	ND	105,50	168.800,00	0	1000
425	Via Chianca (alloggio 5 fabbricato 5)	Aversa	CE	Da alienare ai sensi art.25 L.R. n.18 del 6/12/2000	2	202/212 parte	ND	ND	104,57	167.312,00	0	1000
426	Via Chianca (alloggio 6 fabbricato 5)	Aversa	CE	Da alienare ai sensi art.25 L.R. n.18 del 6/12/2000	2	202/212 parte	ND	ND	105,50	168.800,00	0	1000
427	Via Chianca (alloggio 7 fabbricato 5)	Aversa	CE	Da alienare ai sensi art.25 L.R. n.18 del 6/12/2000	2	202/212 parte	ND	ND	104,57	167.312,00	0	1000
428	Via Chianca (alloggio 8 fabbricato 5)	Aversa	CE	Da alienare ai sensi art.25 L.R. n.18 del 6/12/2000	2	202/212 parte	ND	ND	105,50	168.800,00	0	1000
429	Via Chianca (alloggio 9 fabbricato 5)	Aversa	CE	Da alienare ai sensi art.25 L.R. n.18 del 6/12/2000	2	202/212 parte	ND	ND	104,57	167.312,00	0	1000
430	Via Chianca (alloggio 10 fabbricato 5)	Aversa	CE	Da alienare ai sensi art.25 L.R. n.18 del 6/12/2000	2	202/212 parte	ND	ND	105,50	168.800,00	0	1000
431	Via Chianca (alloggio 1 fabbricato 6)	Aversa	CE	Da alienare ai sensi art.25 L.R. n.18 del 6/12/2000	2	202	ND	ND	104,57	167.312,00	0	1000
432	Via Chianca (alloggio 2 fabbricato 6)	Aversa	CE	Da alienare ai sensi art.25 L.R. n.18 del 6/12/2000	2	202	ND	ND	105,50	168.800,00	0	1000

N° Ordine	Indirizzo	Comune	Provincia	Note per valutazioni	Foglio	Particella	Sub	Cat UTE	Consistenza mq	Valore	Rendita in euro	Titolo Di Godimento
433	Via Chianca (alloggio 3 fabbricato 6)	Aversa	CE	Da alienare ai sensi art.25 L.R. n.18 del 6/12/2000	2	202	ND	ND	104,57	167.312,00	0	1000
434	Via Chianca (alloggio 4 fabbricato 6)	Aversa	CE	Da alienare ai sensi art.25 L.R. n.18 del 6/12/2000	2	202	ND	ND	105,50	168.800,00	0	1000
435	Via Chianca (alloggio 5 fabbricato 6)	Aversa	CE	Da alienare ai sensi art.25 L.R. n.18 del 6/12/2000	2	202	ND	ND	104,57	167.312,00	0	1000
436	Via Chianca (alloggio 6 fabbricato 6)	Aversa	CE	Da alienare ai sensi art.25 L.R. n.18 del 6/12/2000	2	202	ND	ND	105,50	168.800,00	0,00	1000
437	Via Chianca (alloggio 7 fabbricato 6)	Aversa	CE	Da alienare ai sensi art.25 L.R. n.18 del 6/12/2000	2	202	ND	ND	104,57	167.312,00	0	1000
438	Via Chianca (alloggio 8 fabbricato 6)	Aversa	CE	Da alienare ai sensi art.25 L.R. n.18 del 6/12/2000	2	202	ND	ND	105,50	168.800,00	0	1000
439	Via Chianca (alloggio 9 fabbricato 6)	Aversa	CE	Da alienare ai sensi art.25 L.R. n.18 del 6/12/2000	2	202	ND	ND	104,57	167.312,00	0	1000
440	Via Chianca (alloggio 10 fabbricato 6)	Aversa	CE	Da alienare ai sensi art.25 L.R. n.18 del 6/12/2000	2	202	ND	ND	105,50	168.800,00	0	1000
441	Via Chianca (alloggio 1 fabbricato 1)	Aversa	CE	Da alienare ai sensi art.25 L.R. n.18 del 6/12/2000	2	212	ND	ND	55,22	88.352,00	0	1000
442	Via Chianca (alloggio 2 fabbricato 1)	Aversa	CE	Da alienare ai sensi art.25 L.R. n.18 del 6/12/2000	2	212	ND	ND	50,28	80.448,00	0	1000
443	Via Chianca (alloggio 3 fabbricato 1)	Aversa	CE	Da alienare ai sensi art.25 L.R. n.18 del 6/12/2000	2	212	ND	ND	104,57	167.312,00	0	1000
444	Via Chianca (alloggio 4 fabbricato 1)	Aversa	CE	Da alienare ai sensi art.25 L.R. n.18 del 6/12/2000	2	212	ND	ND	55,22	88.352,00	0	1000
445	Via Chianca (alloggio 5 fabbricato 1)	Aversa	CE	Da alienare ai sensi art.25 L.R. n.18 del 6/12/2000	2	212	ND	ND	50,28	80.448,00	0	1000
446	Via Chianca (alloggio 6 fabbricato 1)	Aversa	CE	Da alienare ai sensi art.25 L.R. n.18 del 6/12/2000	2	212	ND	ND	104,57	167.312,00	0	1000
447	Via Chianca (alloggio 7 fabbricato 1)	Aversa	CE	Da alienare ai sensi art.25 L.R. n.18 del 6/12/2000	2	212	ND	ND	55,22	88.352,00	0	1000
448	Via Chianca (alloggio 8 fabbricato 1)	Aversa	CE	Da alienare ai sensi art.25 L.R. n.18 del 6/12/2000	2	212	ND	ND	50,28	80.448,00	0	1000
449	Via Chianca (alloggio 9 fabbricato 1)	Aversa	CE	Da alienare ai sensi art.25 L.R. n.18 del 6/12/2000	2	212	ND	ND	104,57	167.312,00	0	1000
450	Via Chianca (alloggio 10 fabbricato 1)	Aversa	CE	Da alienare ai sensi art.25 L.R. n.18 del 6/12/2000	2	212	ND	ND	55,22	88.352,00	0	1000
451	Via Chianca (alloggio 11 fabbricato 1)	Aversa	CE	Da alienare ai sensi art.25 L.R. n.18 del 6/12/2000	2	212	ND	ND	50,28	80.448,00	0	1000
452	Via Chianca (alloggio 12 fabbricato 1)	Aversa	CE	Da alienare ai sensi art.25 L.R. n.18 del 6/12/2000	2	212	ND	ND	104,57	167.312,00	0	1000
453	Via Chianca (alloggio 1 fabbricato 2)	Aversa	CE	Da alienare ai sensi art.25 L.R. n.18 del 6/12/2000	2	212	ND	ND	55,22	88.352,00	0	1000
454	Via Chianca (alloggio 2 fabbricato 2)	Aversa	CE	Da alienare ai sensi art.25 L.R. n.18 del 6/12/2000	2	212	ND	ND	50,28	80.448,00	0	1000
455	Via Chianca (alloggio 3 fabbricato 2)	Aversa	CE	Da alienare ai sensi art.25 L.R. n.18 del 6/12/2000	2	212	ND	ND	104,57	167.312,00	0	1000
456	Via Chianca (alloggio 4 fabbricato 2)	Aversa	CE	Da alienare ai sensi art.25 L.R. n.18 del 6/12/2000	2	212	ND	ND	55,22	88.352,00	0	1000
457	Via Chianca (alloggio 5 fabbricato 2)	Aversa	CE	Da alienare ai sensi art.25 L.R. n.18 del 6/12/2000	2	212	ND	ND	50,28	80.448,00	0	1000
458	Via Chianca (alloggio 6 fabbricato 2)	Aversa	CE	Da alienare ai sensi art.25 L.R. n.18 del 6/12/2000	2	212	ND	ND	104,57	167.312,00	0	1000
459	Via Chianca (alloggio 7 fabbricato 2)	Aversa	CE	Da alienare ai sensi art.25 L.R. n.18 del 6/12/2000	2	212	ND	ND	55,22	88.352,00	0	1000

N° Ordine	Indirizzo	Comune	Provincia	Note per valutazioni	Foglio	Particella	Sub	Cat UTE	Consistenza mq	Valore	Rendita in euro	Titolo Di Godimento
460	Via Chianca (alloggio 8 fabbricato 2)	Aversa	CE	Da alienare ai sensi art.25 L.R. n.18 del 6/12/2000	2	212	ND	ND	50,28	80.448,00	0	1000
461	Via Chianca (alloggio 9 fabbricato 2)	Aversa	CE	Da alienare ai sensi art.25 L.R. n.18 del 6/12/2000	2	212	ND	ND	104,57	167.312,00	0	1000
462	Via Chianca (alloggio 10 fabbricato 2)	Aversa	CE	Da alienare ai sensi art.25 L.R. n.18 del 6/12/2000	2	212	ND	ND	55,22	88.352,00	0	1000
463	Via Chianca (alloggio 11 fabbricato 2)	Aversa	CE	Da alienare ai sensi art.25 L.R. n.18 del 6/12/2000	2	212	ND	ND	50,28	80.448,00	0	1000
464	Via Chianca (alloggio 12 fabbricato 2)	Aversa	CE	Da alienare ai sensi art.25 L.R. n.18 del 6/12/2000	2	212	ND	ND	104,57	167.312,00	0	1000
465	Via Chianca (alloggio 1 fabbricato 3)	Aversa	CE	Da alienare ai sensi art.25 L.R. n.18 del 6/12/2000	2	212	ND	ND	55,22	88.352,00	0	1000
466	Via Chianca (alloggio 2 fabbricato 3)	Aversa	CE	Da alienare ai sensi art.25 L.R. n.18 del 6/12/2000	2	212	ND	ND	50,28	80.448,00	0	1000
467	Via Chianca (alloggio 3 fabbricato 3)	Aversa	CE	Da alienare ai sensi art.25 L.R. n.18 del 6/12/2000	2	212	ND	ND	104,57	167.312,00	0	1000
468	Via Chianca (alloggio 4 fabbricato 3)	Aversa	CE	Da alienare ai sensi art.25 L.R. n.18 del 6/12/2000	2	212	ND	ND	55,22	88.352,00	0	1000
469	Via Chianca (alloggio 5 fabbricato 3)	Aversa	CE	Da alienare ai sensi art.25 L.R. n.18 del 6/12/2000	2	212	ND	ND	50,28	80.448,00	0	1000
470	Via Chianca (alloggio 6 fabbricato 3)	Aversa	CE	Da alienare ai sensi art.25 L.R. n.18 del 6/12/2000	2	212	ND	ND	0,00	0,00	0	1000
471	Via Roma n.165	Frattamaggiore	NA	Da alienare ai sensi art.25 L.R. n.18 del 6/12/2000	6	330-331	4	A/2	238,00	202.300,00	511,29	1000
472	Via Vittorio Veneto n. 29	Frattamaggiore	NA	Da alienare ai sensi art.25 L.R. n.18 del 6/12/2000	6	330-331	7	D/7	2.340,00	538.200,00	6.572,00	1000
488	Via Saporito, 49 pt	Aversa	CE	Già oggetto di preliminare di compravendita del 12/04/2007	4	5106	20	C/2	20,00	0,00	29,95	1000
493	Via Rossetti - Fuorigrotta	Napoli	NA	Da alienare ai sensi art.25 L.R. n.18 del 6/12/2000	207	931		ND	11.090,00	5.545.000,00	0,00	1000
510	Via Salvador Allende, 8 (ex 45) piano S1-T-1-2-3-4	Salerno	SA	Da alienare ai sensi art.25 L.R. n.18 del 6/12/2000	44	633	ND	D/2	7.395,00	17.932.875,00	100410	1000
518	Strada Provinciale 60 snc piano T - 1	Marcianise	CE	Da alienare ai sensi art.25 L.R. n.18 del 6/12/2000	16	5274		in corso costruzioni	7.233,00	1.157.280,00	0,00	1000
532	Via Santa Lucia	Roccarainola	NA	Da alienare ai sensi art.25 L.R. n.18 del 6/12/2000	27	312	1	A/3	70,00	56.000,00	258,23	1000
538	Piazza Duca degli Abruzzi , 6 Scala D (p. 1.)	Napoli	NA	Da alienare ai sensi art.25 L.R. n.18 del 6/12/2000	MER/8	155	12	A/10	184,00	478.400,00	3.564,00	1000
541	Via del Parco, 4 Piano T.	Carbonara di Nola	NA	Già oggetto di preliminare di compravendita del 18/12/2008	2	1008	1	A/10	60,00	0,00	441,57	1000
544	Via Cristoforo Colombo, 2	Vico Equense	NA	Da alienare ai sensi art.25 L.R. n.18 del 6/12/2000	7	404	2	A/3	60,00	246.000,00	599,99	1000
545	Piazza Municipio, 1	San Sebastiano al Vesuvio	NA	Da alienare ai sensi art.25 L.R. n.18 del 6/12/2000	11	69		B/4	60,00	96.000,00	268	1000
548	Via Madonna, 18	Pimonte	NA	Da alienare ai sensi art.25 L.R. n.18 del 6/12/2000	5	740	1	C/3	60,00	21.000,00	105,10	1000
549	Via Roma,48	Casamarciano	NA	Già oggetto di preliminare di compravendita del 17/06/2009	1	580	ND	ND	60,00	0,00	0	1000
550	Via della Resistenza, 10	Villaricca	NA	Da alienare ai sensi art.25 L.R. n.18 del 6/12/2000	8	133	ND	ND	60,00	18.750,00	0	1000
551	Piazza Mazzini, 44 piano T	Poggioreale	NA	Da alienare ai sensi art.25 L.R. n.18 del 6/12/2000	11	1454	1	A/3	80,00	68.800,00	244,03	1000

N° Ordine	Indirizzo	Comune	Provincia	Note per valutazioni	Foglio	Particella	Sub	Cat UTE	Consistenza mq	Valore	Rendita in euro	Titolo Di Godimento
552	Piazza delle Scuole p T	Casamicciola	NA	Da alienare ai sensi art.25 L.R. n.18 del 6/12/2000	7	362	1	A/10	60,00	174.000,00	1.402,18	1000
553	Via Roma, 352	Melito	NA	Da alienare ai sensi art.25 L.R. n.18 del 6/12/2000	3	62	1	A/10	58,00	72.500,00	604,25	1000
554	Via Lorenzo Fiore	Serrara Fontana	NA	Da alienare ai sensi art.25 L.R. n.18 del 6/12/2000	13	62	ND	ND	0,00	0,00	0	1000
555	Corso Italia	Casavatore	NA	Da alienare ai sensi art.25 L.R. n.18 del 6/12/2000	1	309	ND	ND	60,00	75.000,00	0,00	1000
556	Via Comunale Murelle, 6	Mugnano	NA	Da alienare ai sensi art.25 L.R. n.18 del 6/12/2000	2	116	ND	ND	60,00	60.000,00	0	1000
557	Piazza Municipio 6	Cercola	NA	Già oggetto di preliminare di compravendita del 04/12/2008	10	239	1	C/2	60,00	0,00	161,91	1000
558	Viale Palladio, 5	Terzigno	NA	Da alienare ai sensi art.25 L.R. n.18 del 6/12/2000	6	674	1	A/10	99,90	85.914,00	1.053,57	1000
559	Piazza Mercato	Ottaviano	NA	Da alienare ai sensi art.25 L.R. n.18 del 6/12/2000	1	504	ND	ND	60,00	66.000,00	0	1000
560	Via Durelli, 2	San Giuseppe Vesuviano	NA	Da alienare ai sensi art.25 L.R. n.18 del 6/12/2000	15	747	1	A/10	60,00	66.000,00	1.076,81	1000
561	Via Capitano G. Rea, 82	Trecase	NA	Da alienare ai sensi art.25 L.R. n.18 del 6/12/2000	16	1064	ND	ND	88,41	110.512,50	0	1000
562	Via Giotto, 5	Sant'Antimo	NA	Da alienare ai sensi art.25 L.R. n.18 del 6/12/2000	7	1043	ND	ND	65,00	68.250,00	0	1000
563	Corso Ferrovia, 2	San Gennaro Vesuviano	NA	Da alienare ai sensi art.25 L.R. n.18 del 6/12/2000	5	433	ND	ND	60,00	60.000,00	0	1000
564	Via Imbriani, 17	Caivano	NA	Da alienare ai sensi art.25 L.R. n.18 del 6/12/2000	22	strade	ND	ND	60,00	66.000,00	0	1000
565	Via Comunale Lamma	Gragnano	NA	Da alienare ai sensi art.25 L.R. n.18 del 6/12/2000	14	91	ND	ND	80,00	38.400,00	0	1000
566	Via Portali	Sant'Anastasia	NA	Da alienare ai sensi art.25 L.R. n.18 del 6/12/2000	20	1005	1	A/10	91,00	118.300,00	929,52	1000
567	Via San Francesco, 21	Giugliano in Campania	NA	Da alienare ai sensi art.25 L.R. n.18 del 6/12/2000	53	1821	ND	ND	69,00	55.200,00	0	1000
568	Piazza Salvo D'Acquisto, 13 piano S1	Napoli	NA	Da alienare ai sensi art.25 L.R. n.18 del 6/12/2000	4	58	24	C/2	900,00	306.000,00	6.322,98	1000
569	Piazza Salvo D'Acquisto, 13 piani T,1,2,3,4,5	Napoli	NA	Da alienare ai sensi art.25 L.R. n.18 del 6/12/2000	4	58	25	D/2	6.640,00	22.576.000,00	165.627,73	1000
614	BORGO CENTORE	Cellole	CE	Da Alienare	119	60	1	C/2	100,00	42.000,00	93,00	1000
615	Via Domitiana p.t. - 1(Borgo Centore)	Cellole	CE	Da Alienare	119	60	2	A/4	243,40	91.275,00	179,00	1000
616	Via Domitiana p.t.(Borgo Centore)	Cellole	CE	Da Alienare	119	61	1	B/5	652,24	342.426,00	2.409,00	1000
653	BORGO CENTORE	Cellole	CE	Da Alienare	119	61	2	A/3	222,00	157.620,00	795,00	1000
656	Via Vittorio Emanuele, 32	Casoria	NA	Da alienare ai sensi art.25 L.R. n.18 del 6/12/2000	4	1560	1	D/1	42,90	41.184,00	0,00	1000
704	Foce Miliscola del Lago Miseno	Bacoli	NA	Da alienare ai sensi della L.R. n. 8 del 12/11/2004	16	255		ente urbano	0,00	0,00	0	1000
705	Foce Miliscola del Lago Miseno	Bacoli	NA	Da alienare ai sensi della L.R. n. 8 del 12/11/2004	16	256		ente urbano	0,00	0,00	0	1000
712	Via Roma, 2	Avellino	AV	Già oggetto di preliminare di compravendita del 09/09/2010	36	228		B/4	2.327,00	0,00	18.671,00	1000
811	BORGO S. CESAREO	Albanella	SA	Da trasferire a titolo oneroso legge 386/76	2	82	2	C/1	186,00	166.470,00	1.310,51	1000

N° Ordine	Indirizzo	Comune	Provincia	Note per valutazioni	Foglio	Particella	Sub	Cat UTE	Consistenza mq	Valore	Rendita in euro	Titolo Di Godimento
812	BORGO S. CESAREO	Albanella	SA	Da trasferire a titolo oneroso legge 386/76	2	82	3	A/10	126,00	119.700,00	1.187,85	1000
813	BORGO S. CESAREO	Albanella	SA	Da trasferire a titolo oneroso legge 560/93	2	82	4	A/3	125,00	105.000,00	371,85	1000
814	BORGO S. CESAREO	Albanella	SA	Da trasferire ad enti pubblici	2	141		B/5	553,00	494.935,00	3.135,94	1000
816	BORGO S. CESAREO	Albanella	SA	Da trasferire a titolo oneroso legge 386/76	3	381	2	C/2	45,00	17.100,00	55,78	1000
817	BORGO S. CESAREO	Albanella	SA	Da trasferire a titolo oneroso legge 560/93	3	381	3	A/3	36,00	30.240,00	123,95	1000
818	BORGO S. CESAREO	Albanella	SA	Da trasferire a titolo oneroso legge 386/76	3	381	15	C/1	52,00	54.600,00	293,55	1000
819	BORGO S. CESAREO	Albanella	SA	Da trasferire a titolo oneroso legge 560/93	3	381	5	A/3	37,00	31.080,00	154,94	1000
820	BORGO S. CESAREO	Albanella	SA	Da trasferire a titolo oneroso legge 560/93	3	381	6	A/3	36,00	30.240,00	154,94	1000
821	BORGO S. CESAREO	Albanella	SA	Da trasferire a titolo oneroso legge 560/93	3	381	7	A/3	64,00	53.760,00	185,92	1000
822	BORGO S. CESAREO	Albanella	SA	Da trasferire a titolo oneroso legge 386/76	3	381	8	C/1	66,00	69.300,00	566,14	1000
823	BORGO S. CESAREO	Albanella	SA	Da trasferire a titolo oneroso legge 560/93	3	381	9	A/3	124,00	104.160,00	371,85	1000
824	BORGO S. CESAREO	Albanella	SA	Da trasferire a titolo oneroso legge 386/76	3	381	10	C/2	117,00	55.575,00	53,71	1000
825	BORGO S. CESAREO	Albanella	SA	Da trasferire a titolo oneroso legge 386/76	3	381	11	C/2	277,00	131.575,00	130,66	1000
826	BORGO S. CESAREO	Albanella	SA	Da trasferire a titolo oneroso legge 386/76	3	381	12	C/2	101,00	47.975,00	61,46	1000
827	BORGO S. CESAREO	Albanella	SA	Da trasferire ad enti pubblici	2	332		B/1	465,00	416.175,00	1.445,26	1000
828	BORGO CARILLIA	Altavilla Silentina	SA	Da trasferire a titolo oneroso legge 386/76	17	735	3	C/1	43,00	36.120,00	367,20	1000
829	BORGO CARILLIA	Altavilla Silentina	SA	Da trasferire a titolo oneroso legge 386/76	17	735	4	C/1	40,00	33.600,00	391,68	1000
832	BORGO CARILLIA	Altavilla Silentina	SA	Da trasferire a titolo oneroso legge 560/93	17	184	4	A/3	113,00	77.970,00	278,89	1000
833	BORGO CARILLIA	Altavilla Silentina	SA	Da trasferire a titolo oneroso legge 386/76	17	184	5	A/10	210,00	161.700,00	2.672,66	1000
834	BORGO CARILLIA	Altavilla Silentina	SA	Da trasferire a titolo oneroso legge 386/76	17	184	8	C/2	239,00	95.600,00	103,29	1000
835	BORGO CARILLIA	Altavilla Silentina	SA	Da trasferire a titolo oneroso legge 386/76	17	184	9	C/2	130,00	52.000,00	57,84	1000
836	VILLAGGIO M. TERESA	Altavilla Silentina	SA	Da trasferire a titolo oneroso legge 560/93	17	553	3*	A/3	346,00	238.740,00	402,84	1000
837	VILLAGGIO M. TERESA	Altavilla Silentina	SA	Da trasferire a titolo oneroso legge 560/93	17	553	4*	A/3	127,00	87.630,00	309,88	1000
838	VILLAGGIO M. TERESA	Altavilla Silentina	SA	Da trasferire a titolo oneroso legge 560/93	17	553	5*	A/3	145,00	100.050,00	371,85	1000
839	VILLAGGIO M. TERESA	Altavilla Silentina	SA	Da trasferire a titolo oneroso legge 560/93	17	553	6*	A/3	137,00	94.530,00	433,83	1000
840	VILLAGGIO M. TERESA	Altavilla Silentina	SA	Da trasferire a titolo oneroso legge 560/93	17	553	7*	A/3	125,00	86.250,00	371,85	1000
841	VILLAGGIO M. TERESA	Altavilla Silentina	SA	Da trasferire a titolo oneroso legge 560/93	17	553	8*	A/3	158,00	109.020,00	433,83	1000
842	VILLAGGIO M. TERESA	Altavilla Silentina	SA	Da trasferire a titolo oneroso legge 560/93	17	553	9*	A/3	147,00	101.430,00	340,86	1000
843	VILLAGGIO M. TERESA	Altavilla Silentina	SA	Da trasferire a titolo oneroso legge 560/93	17	553	10*	A/3	97,00	66.930,00	309,88	1000
844	VILLAGGIO M. TERESA	Altavilla Silentina	SA	Da trasferire a titolo oneroso legge 560/93	17	553	11*	A/3	132,00	91.080,00	371,85	1000
845	VILLAGGIO M. TERESA	Altavilla Silentina	SA	Da trasferire a titolo oneroso legge 560/93	17	553	12*	A/3	112,00	77.280,00	309,88	1000
846	VILLAGGIO M. TERESA	Altavilla Silentina	SA	Da trasferire a titolo oneroso legge 560/93	17	553	13*	A/3	123,00	84.870,00	340,86	1000
847	VILLAGGIO M. TERESA	Altavilla Silentina	SA	Da trasferire a titolo oneroso legge 560/93	17	553	14*	A/3	121,00	83.490,00	309,88	1000

N° Ordine	Indirizzo	Comune	Provincia	Note per valutazioni	Foglio	Particella	Sub	Cat UTE	Consistenza mq	Valore	Rendita in euro	Titolo Di Godimento
848	VILLAGGIO M. TERESA	Altavilla Silentina	SA	Da trasferire a titolo oneroso legge 560/93	17	553	15*	A/3	159,00	109.710,00	371,85	1000
849	VILLAGGIO M. TERESA	Altavilla Silentina	SA	Da trasferire a titolo oneroso legge 560/93	17	553	16*	A/3	143,00	98.670,00	433,83	1000
850	VILLAGGIO M. TERESA	Altavilla Silentina	SA	Da trasferire a titolo oneroso legge 386/76	17	553	17*	C/2	23,00	7.360,00	208,08	1000
853	VIA S.ANNA PICCOLA	Battipaglia	SA	Da trasferire a titolo oneroso legge 386/76	21	137		D/8	5.455,00	4.909.500,00	57,33	1000
854	VIA S.ANNA PICCOLA	Battipaglia	SA	Da trasferire a titolo oneroso legge 386/76	21	138	2	A/2	93,00	153.450,00	426,08	1000
855	VIA S.ANNA PICCOLA	Battipaglia	SA	Da trasferire a titolo oneroso legge 386/76	21	138	3	A/2	111,00	183.150,00	511,29	1000
856	VIA S.ANNA PICCOLA	Battipaglia	SA	Da trasferire a titolo oneroso legge 386/76	21	141	2	A/2	57,00	94.050,00	340,86	1000
857	VIA S.ANNA PICCOLA	Battipaglia	SA	Da trasferire a titolo oneroso legge 386/76	21	141	3	A/2	57,00	94.050,00	340,86	1000
860	BORGO S. LAZZARO	Serre	SA	Da trasferire a titolo oneroso legge 386/76	16	123	1	C/2	53,00	17.490,00	54,23	1000
861	BORGO S. LAZZARO	Serre	SA	Da trasferire a titolo oneroso legge 386/76	16	123	2	C/2	285,00	94.050,00	166,56	1000
862	BORGO S. LAZZARO	Serre	SA	Da trasferire a titolo oneroso legge 386/76	16	61	1	C/2	57,00	37.620,00	70,69	1000
864	BORGO CIOFFI	Eboli	SA	Da trasferire ad enti pubblici	51	553		B/5	583,00	801.625,00	0,00	1000
865	VIA FRASCALE	Capua	CE	Da trasferire ad enti pubblici	26	5017		B/4	185,00	166.500,00	945,74	1000
867	SS 18 N° 10	Battipaglia	SA	Da trasferire a titolo oneroso legge 386/76	5	514		D/7	2.693,00	1.723.520,00	4.029,00	1000
872	VIA BELVEDERE, 10	Battipaglia	SA	Da trasferire a titolo oneroso legge 386/76	25	736		A/4	232,00	204.160,00	177,66	1000
873	VIALE DELLA LIBERTA'	Battipaglia	SA	Da trasferire a titolo oneroso legge 386/76	17	92	2	C/2	37,00	60.680,00	47,41	1000
874	VIALE DELLA LIBERTA'	Battipaglia	SA	Da trasferire a titolo oneroso legge 386/76	17	92	3	C/2	40,00	65.600,00	56,19	1000
875	VIALE DELLA LIBERTA'	Battipaglia	SA	Da trasferire a titolo oneroso legge 386/76	17	92	4	C/2	36,00	59.040,00	49,17	1000
876	VIALE DELLA LIBERTA'	Battipaglia	SA	Da trasferire a titolo oneroso legge 386/76	17	92	5	C/2	27,00	44.280,00	35,12	1000
877	VIALE DELLA LIBERTA'	Battipaglia	SA	Da trasferire a titolo oneroso legge 386/76	17	92	6	C/2	166,00	272.240,00	242,32	1000
878	VIALE DELLA LIBERTA'	Battipaglia	SA	Da trasferire a titolo oneroso legge 386/76	17	92	7	C/3	150,00	215.250,00	245,83	1000
879	VIALE DELLA LIBERTA'	Battipaglia	SA	Da trasferire a titolo oneroso legge 560/93	17	92	8	A/4	125,00	162.500,00	177,66	1000
880	VIALE DELLA LIBERTA'	Battipaglia	SA	Da trasferire a titolo oneroso legge 560/93	17	92	9	A/4	123,00	159.900,00	199,87	1000
881	VIALE DELLA LIBERTA'	Battipaglia	SA	Da trasferire a titolo oneroso legge 560/93	17	92	10	A/4	114,00	148.200,00	155,45	1000
882	VIALE DELLA LIBERTA'	Battipaglia	SA	Da trasferire a titolo oneroso legge 560/93	17	92	11	A/4	87,00	113.100,00	199,87	1000
883	LOCALITA' S. ANNA	Battipaglia	SA	Da trasferire a titolo oneroso legge 386/76	17	91		C/2	216,00	309.960,00	647,64	1000
884	VIA S. VERNIERO	Battipaglia	SA	Da trasferire ad enti pubblici	15	1043	3	C/2	142,00	170.400,00	751,96	1000
885	AVERSANA	Eboli	SA	Da trasferire a titolo oneroso legge 386/76	46	324	4	C/2	130,00	78.000,00	191,71	1000
886	AVERSANA	Eboli	SA	Da trasferire a titolo oneroso legge 560/93	46	324	5	A/3	125,00	120.000,00	280,18	1000
887	AVERSANA	Eboli	SA	Da trasferire a titolo oneroso legge 386/76	46	324	6	C/2	93,00	55.800,00	161,13	1000
888	AVERSANA	Eboli	SA	Da trasferire a titolo oneroso legge 560/93	46	324	7	A/3	154,00	147.840,00	360,23	1000
889	AVERSANA	Eboli	SA	Da trasferire a titolo oneroso legge 560/93	46	324	8	A/3	410,00	393.600,00	640,41	1000
890	AVERSANA	Eboli	SA	Da trasferire a titolo oneroso legge 386/76	46	324	9	C/2	288,00	172.800,00	405,88	1000
891	AVERSANA	Eboli	SA	Da trasferire a titolo oneroso legge 386/76	46	324	10	C/2	76,00	45.600,00	138,41	1000
892	AVERSANA	Eboli	SA	Da trasferire a titolo oneroso legge 386/76	46	324	11	C/2	100,00	60.000,00	187,99	1000
893	AVERSANA	Eboli	SA	Da trasferire a titolo oneroso legge 386/76	46	324	12	C/2	45,00	27.000,00	115,79	1000
894	VIA S. VERNIERO	Battipaglia	SA	Da trasferire ad enti pubblici	15	1043	4	B/5	113,00	175.150,00	1.289,85	1000
895	VIA S. VERNIERO	Battipaglia	SA	Da trasferire ad enti pubblici	15	1043	5	B/7	490,00	0,00	4.260,77	1000
896	VIA S. VERNIERO	Battipaglia	SA	Da trasferire ad enti pubblici	15	1043	6	B/5	197,00	305.350,00	965,77	1000
897	VIA S. VERNIERO	Battipaglia	SA	Da trasferire ad enti pubblici	15	1043	7	B/5	376,00	582.800,00	1.990,94	1000
898	FASANARA	Battipaglia	SA	Da trasferire ad enti pubblici	4	163	*	B/5	292,00	459.900,00	1.400,89	1000
899	FASANARA	Battipaglia	SA	Da trasferire ad enti pubblici	4	A	*	E/7	1,00	0,00	0,00	1000
904	PALAZZINE ROSSE	Cancello ed Arnone	CE	Da trasferire a titolo oneroso legge 560/93	46	58	1	A/3	143,00	85.800,00	449,32	1000
905	PALAZZINE ROSSE	Cancello ed Arnone	CE	Da trasferire a titolo oneroso legge 560/93	46	58	2	A/3	139,00	83.400,00	524,20	1000

N° Ordine	Indirizzo	Comune	Provincia	Note per valutazioni	Foglio	Particella	Sub	Cat UTE	Consistenza mq	Valore	Rendita in euro	Titolo Di Godimento
906	PALAZZINE ROSSE	Cancello ed Arnone	CE	Da trasferire a titolo oneroso legge 386/76	46	58	3	C/2	123,00	46.125,00	192,69	1000
907	PALAZZINE ROSSE	Cancello ed Arnone	CE	Da trasferire a titolo oneroso legge 386/76	46	58	4	C/2	65,00	24.375,00	116,46	1000
908	PALAZZINE ROSSE	Cancello ed Arnone	CE	Da trasferire a titolo oneroso legge 386/76	46	58	5	C/2	23,00	8.625,00	37,18	1000
909	PALAZZINE ROSSE	Cancello ed Arnone	CE	Da trasferire a titolo oneroso legge 386/76	46	58	6	C/2	46,00	13.800,00	71,89	1000
910	PALAZZINE ROSSE	Cancello ed Arnone	CE	Da trasferire a titolo oneroso legge 386/76	46	58	7	C/2	41,00	15.375,00	101,64	1000
911	TORRE BONITO	Cancello ed Arnone	CE	Da trasferire a titolo oneroso legge 386/76	42	9	2	C/2	256,00	96.000,00	303,68	1000
912	TORRE BONITO	Cancello ed Arnone	CE	Da trasferire a titolo oneroso legge 560/93	42	9	3	A/2	266,00	159.600,00	673,98	1000
913	LA RICCIA NUOVA	Cancello ed Arnone	CE	Da trasferire a titolo oneroso legge 560/93	41	14	2	A/2	215,00	129.000,00	374,43	1000
914	LA RICCIA NUOVA	Cancello ed Arnone	CE	Da trasferire a titolo oneroso legge 560/93	41	14	3	A/2	125,00	75.000,00	336,99	1000
915	LA RICCIA NUOVA	Cancello ed Arnone	CE	Da trasferire a titolo oneroso legge 560/93	41	14	4	A/2	79,00	47.400,00	299,55	1000
916	LA RICCIA NUOVA	Cancello ed Arnone	CE	Da trasferire a titolo oneroso legge 560/93	41	14	5	A/2	102,00	61.200,00	336,99	1000
917	LA RICCIA NUOVA	Cancello ed Arnone	CE	Da trasferire a titolo oneroso legge 560/93	41	14	6	A/2	116,00	69.600,00	299,55	1000
918	PRECUIALI	Capaccio	SA	Da trasferire ad enti pubblici	7	577		A/10	600,00	810.000,00	3.625,53	1000
919	SCIGLIATI	Capaccio	SA	Da trasferire ad enti pubblici	15	30	1*	B/5	208,00	280.800,00	444,46	1000
920	SCIGLIATI	Capaccio	SA	Da trasferire ad enti pubblici	15	30	2*	E/7	1,00	0,00	0,00	1000
921	SCIGLIATI	Capaccio	SA	Da trasferire ad enti pubblici	15	30	3*	B/5	141,00	190.350,00	424,99	1000
922	GROMOLA	Capaccio	SA	Da trasferire a titolo oneroso legge 386/76	11	71	*	C/2	51,00	23.970,00	17,71	1000
923	GROMOLA	Capaccio	SA	Da trasferire a titolo oneroso legge 386/76	11	458	1*	C/2	58,00	27.260,00	19,25	1000
924	GROMOLA	Capaccio	SA	Da trasferire a titolo oneroso legge 560/93	11	458	2*	A/4	212,00	207.760,00	238,60	1000
925	GROMOLA	Capaccio	SA	Da trasferire a titolo oneroso legge 560/93	11	458	3*	A/4	212,00	207.760,00	238,60	1000
926	GROMOLA	Capaccio	SA	Da trasferire a titolo oneroso legge 386/76	11	458	4*	C/2	173,00	81.310,00	58,52	1000
927	GROMOLA	Capaccio	SA	Da trasferire a titolo oneroso legge 386/76	11	458	5*	C/2	29,00	13.630,00	9,63	1000
928	GROMOLA	Capaccio	SA	Da trasferire a titolo oneroso legge 386/76	11	458	6*	C/2	140,00	65.800,00	48,13	1000
929	GROMOLA	Capaccio	SA	Da trasferire a titolo oneroso legge 386/76	11	458	7*	C/2	63,00	41.454,00	19,64	1000
930	FORNILLI	Capaccio	SA	Da trasferire a titolo oneroso legge 386/76	12	70	*	C/2	190,00	71.440,00	390,00	1000
931	VIA EMANUELE	Capaccio	SA	Da trasferire ad enti pubblici	55	809		B/5	328,00	442.800,00	770,76	1000
932	via Borgo Gromola n. 3	Capaccio	SA	Da trasferire a titolo oneroso legge 386/76	11	434	4	A/3	195,00	273.000,00	325,37	1000
933	CASONE DI CIOFFI	Eboli	SA	Da trasferire a titolo oneroso legge 560/93	50	22	12	A/4	112,00	107.520,00	255,65	1000
934	BORGO CIOFFI	Eboli	SA	Da trasferire a titolo oneroso legge 386/76	51	131	1	C/2	201,00	120.600,00	468,53	1000
935	BORGO CIOFFI	Eboli	SA	Da trasferire a titolo oneroso legge 386/76	51	125		C/2	214,00	128.400,00	380,11	1000
936	BORGO CIOFFI	Eboli	SA	Da trasferire a titolo oneroso legge 386/76	51	124		C/2	79,00	47.400,00	140,48	1000
937	AVERSANA	Eboli	SA	Da trasferire ad enti pubblici	46	A		E/7	56,00	0,00	0,00	1000
938	VIA CONSORTILE GROMOLA	Capaccio	SA	Da trasferire a titolo oneroso legge 386/76	11	69	1	C/2	180,00	84.600,00	293,76	1000
939	VIA CONSORTILE GROMOLA	Capaccio	SA	Da trasferire a titolo oneroso legge 386/76	11	69	2	C/2	66,00	31.020,00	38,11	1000
940	BORGO SPINAZZO	Capaccio	SA	Da trasferire ad enti pubblici	55	70	3	B/5	143,00	193.050,00	90,64	1000
941	BORGO SPINAZZO	Capaccio	SA	Da trasferire ad enti pubblici	55	70	4	B/5	113,00	152.550,00	57,07	1000
942	BORGO SPINAZZO	Capaccio	SA	Da trasferire a titolo oneroso legge 386/76	55	70	5	A/10	39,00	50.700,00	362,55	1000
943	BORGO SPINAZZO	Capaccio	SA	Da trasferire a titolo oneroso legge 560/93	55	70	6	A/4	71,00	99.400,00	173,53	1000

N° Ordine	Indirizzo	Comune	Provincia	Note per valutazioni	Foglio	Particella	Sub	Cat UTE	Consistenza mq	Valore	Rendita in euro	Titolo Di Godimento
944	BORGIO SPINAZZO	Capaccio	SA	Da trasferire a titolo oneroso legge 560/93	55	70	7	A/4	66,00	92.400,00	151,84	1000
945	BORGIO SPINAZZO	Capaccio	SA	Da trasferire a titolo oneroso legge 560/93	55	70	8	A/4	80,00	112.000,00	151,84	1000
946	BORGIO S. LAZZARO	Serre	SA	Da trasferire a titolo oneroso legge 386/76	16	19	1	C/2	276,00	91.080,00	408,00	1000
947	BORGIO S. LAZZARO	Serre	SA	Da trasferire ad enti pubblici	16	94		E/7	215,00	0,00	2.578,67	1000
948	PIANA	Telese	BN	Da trasferire a titolo oneroso legge 386/76	4	271		D/7	378,00	136.080,00	4.883,10	1000
949	via Borgo Gromola n. 7	Capaccio	SA	Da trasferire a titolo oneroso legge 386/76	11	434	6	A/3	184,00	257.600,00	325,37	1000
950	via Borgo Gromola n. 5	Capaccio	SA	Da trasferire a titolo oneroso legge 386/76	11	434	5	C/1	1,00	0,00	278,89	1000
951	via Borgo Gromola n. 9	Capaccio	SA	Da trasferire a titolo oneroso legge 386/76	11	434	7	C/1	1,00	0,00	278,89	1000
954	GROMOLA	Capaccio	SA	Da trasferire a titolo oneroso legge 560/93	11	436	2	A/2	111,00	155.400,00	255,65	1000
955	GROMOLA	Capaccio	SA	Da trasferire a titolo oneroso legge 386/76	11	436	3	C/1	86,00	111.800,00	1.003,99	1000
956	GROMOLA	Capaccio	SA	Da trasferire a titolo oneroso legge 560/93	11	436	4	A/2	110,00	154.000,00	312,46	1000
957	GROMOLA	Capaccio	SA	Da trasferire a titolo oneroso legge 386/76	11	436	5	C/1	24,00	31.200,00	292,83	1000
958	GROMOLA	Capaccio	SA	Da trasferire a titolo oneroso legge 386/76	11	436	6	C/1	25,00	32.500,00	306,78	1000
959	GROMOLA	Capaccio	SA	Da trasferire a titolo oneroso legge 386/76	11	436	7	C/1	44,00	57.200,00	139,44	1000
960	GROMOLA	Capaccio	SA	Da trasferire a titolo oneroso legge 560/93	11	436	8	A/2	136,00	190.400,00	454,48	1000
961	GROMOLA	Capaccio	SA	Da trasferire a titolo oneroso legge 560/93	11	436	9	A/2	54,00	75.600,00	170,43	1000
962	GROMOLA	Capaccio	SA	Da trasferire a titolo oneroso legge 386/76	11	436	10	C/1	99,00	128.700,00	743,70	1000
964	VIA EMANUELE	Capaccio	SA	Da trasferire ad enti pubblici	11	453	3	B/5	1,00	0,00	437,07	1000
965	GROMOLA	Capaccio	SA	Da trasferire a titolo oneroso legge 386/76	11	1490	3	C/2	287,00	298.480,00	362,45	1000
966	GROMOLA	Capaccio	SA	Da trasferire a titolo oneroso legge 560/93	11	1490	4	A/3	224,00	313.600,00	238,60	1000
967	GROMOLA	Capaccio	SA	Da trasferire a titolo oneroso legge 560/93	11	1490	5	A/3	217,00	303.800,00	238,60	1000
968	GROMOLA	Capaccio	SA	Da trasferire a titolo oneroso legge 386/76	11	1491	3	C/2	64,00	44.800,00	40,28	1000
969	GROMOLA	Capaccio	SA	Da trasferire a titolo oneroso legge 560/93	11	1491	4	A/3	91,00	127.400,00	95,03	1000
970	GROMOLA	Capaccio	SA	Da trasferire a titolo oneroso legge 560/93	11	1491	5	A/3	82,00	114.800,00	133,04	1000
971	VIA DEI TERZI	Capaccio	SA	Da trasferire a titolo oneroso legge 386/76	11	1492	2	C/2	270,00	189.000,00	215,67	1000
972	VIA DEI TERZI	Capaccio	SA	Da trasferire a titolo oneroso legge 386/76	11	1492	3	C/2	270,00	189.000,00	215,67	1000
973	VIA DEI TERZI	Capaccio	SA	Da trasferire a titolo oneroso legge 386/76	11	1492	4	C/2	106,00	74.200,00	182,93	1000
974	VIA DEI TERZI	Capaccio	SA	Da trasferire a titolo oneroso legge 560/93	11	1492	5	A/4	115,00	161.000,00	185,92	1000
976	GROMOLA	Capaccio	SA	Da trasferire ad enti pubblici	11	1493		B/5	637,00	859.950,00	1.128,61	1000
977	STREGARA	Capaccio	SA	Da trasferire a titolo oneroso legge 560/93	3	66	3	A/3	123,00	172.200,00	195,22	1000
978	STREGARA	Capaccio	SA	Da trasferire a titolo oneroso legge 386/76	3	66	4	C/2	38,00	26.600,00	25,56	1000
979	STREGARA	Capaccio	SA	Da trasferire a titolo oneroso legge 386/76	3	66	5	C/2	28,00	19.600,00	14,72	1000
980	STREGARA	Capaccio	SA	Da trasferire a titolo oneroso legge 386/76	3	66	6	C/2	4,00	2.800,00	0,77	1000
981	STREGARA	Capaccio	SA	Da trasferire a titolo oneroso legge 386/76	3	66	7	C/2	47,00	32.900,00	24,79	1000
982	STREGARA	Capaccio	SA	Da trasferire a titolo oneroso legge 560/93	3	66	8	A/3	132,00	184.800,00	151,84	1000
983	STREGARA	Capaccio	SA	Da trasferire a titolo oneroso legge 560/93	3	66	9	A/3	111,00	155.400,00	195,22	1000
984	STREGARA	Capaccio	SA	Da trasferire a titolo oneroso legge 386/76	3	66	10	C/2	40,00	28.000,00	24,79	1000
985	STREGARA	Capaccio	SA	Da trasferire a titolo oneroso legge 386/76	3	66	11	D/8	240,00	134.400,00	1.053,57	1000
986	STREGARA	Capaccio	SA	Da trasferire a titolo oneroso legge 386/76	3	66	12	D/8	585,00	327.600,00	2.355,04	1000
987	STREGARA	Capaccio	SA	Da trasferire a titolo oneroso legge 386/76	3	66	13	D/8	405,00	226.800,00	1.745,62	1000
988	GROMOLA VECCHIA	Capaccio	SA	Da trasferire a titolo oneroso legge 386/76	11	9	2	C/2	60,00	42.000,00	46,58	1000
989	GROMOLA VECCHIA	Capaccio	SA	Da trasferire a titolo oneroso legge 386/76	11	9	3	C/2	30,00	21.000,00	23,86	1000
990	GROMOLA VECCHIA	Capaccio	SA	Da trasferire a titolo oneroso legge 386/76	11	9	4	C/2	30,00	21.000,00	22,72	1000
991	GROMOLA VECCHIA	Capaccio	SA	Da trasferire a titolo oneroso legge 386/76	11	9	5	C/2	201,00	140.700,00	185,20	1000
992	GROMOLA VECCHIA	Capaccio	SA	Da trasferire a titolo oneroso legge 560/93	11	9	6	A/4	54,00	75.600,00	95,44	1000
993	GROMOLA VECCHIA	Capaccio	SA	Da trasferire a titolo oneroso legge 560/93	11	9	7	A/4	54,00	75.600,00	95,44	1000
994	GROMOLA	Capaccio	SA	Da trasferire a titolo oneroso legge 560/93	11	10	2	A/3	186,00	260.400,00	171,05	1000

N° Ordine	Indirizzo	Comune	Provincia	Note per valutazioni	Foglio	Particella	Sub	Cat UTE	Consistenza mq	Valore	Rendita in euro	Titolo Di Godimento
995	GROMOLA	Capaccio	SA	Da trasferire a titolo oneroso legge 560/93	11	10	3	A/3	170,00	238.000,00	209,06	1000
996	GROMOLA	Capaccio	SA	Da trasferire a titolo oneroso legge 386/76	11	10	4	C/2	88,00	61.600,00	48,34	1000
997	GROMOLA	Capaccio	SA	Da trasferire a titolo oneroso legge 386/76	11	10	5	C/2	220,00	154.000,00	85,44	1000
998	GROMOLA	Capaccio	SA	Da trasferire a titolo oneroso legge 386/76	11	10	6	C/2	190,00	133.000,00	76,35	1000
999	GROMOLA	Capaccio	SA	Da trasferire a titolo oneroso legge 560/93	11	10	7	A/3	108,00	151.200,00	190,06	1000
1000	GROMOLA	Capaccio	SA	Da trasferire a titolo oneroso legge 560/93	11	10	8	A/3	83,00	116.200,00	152,04	1000
1001	GROMOLA	Capaccio	SA	Da trasferire a titolo oneroso legge 560/93	11	10	9	A/3	113,00	158.200,00	171,05	1000
1002	GROMOLA	Capaccio	SA	Da trasferire a titolo oneroso legge 560/93	11	10	10	A/3	121,00	169.400,00	190,06	1000
1003	GROMOLA	Capaccio	SA	Da trasferire a titolo oneroso legge 560/93	11	10	11	A/3	70,00	98.000,00	97,92	1000
1004	GROMOLA	Capaccio	SA	Da trasferire a titolo oneroso legge 560/93	11	10	12	A/3	59,00	82.600,00	97,92	1000
1005	GROMOLA	Capaccio	SA	Da trasferire a titolo oneroso legge 560/93	11	10	13	A/3	139,00	194.600,00	281,99	1000
1006	GROMOLA VECCHIA	Capaccio	SA	Da trasferire a titolo oneroso legge 386/76	11	70	2	C/2	20,00	14.000,00	6,20	1000
1007	GROMOLA VECCHIA	Capaccio	SA	Da trasferire a titolo oneroso legge 386/76	11	70	3	C/2	13,00	9.100,00	4,65	1000
1008	GROMOLA VECCHIA	Capaccio	SA	Da trasferire a titolo oneroso legge 386/76	11	70	4	C/2	19,00	13.300,00	5,68	1000
1009	GROMOLA VECCHIA	Capaccio	SA	Da trasferire a titolo oneroso legge 560/93	11	70	5	A/4	63,00	88.200,00	95,44	1000
1010	GROMOLA VECCHIA	Capaccio	SA	Da trasferire a titolo oneroso legge 386/76	11	70	6	C/2	45,00	31.500,00	26,34	1000
1011	GROMOLA VECCHIA	Capaccio	SA	Da trasferire a titolo oneroso legge 560/93	11	70	7	A/4	63,00	88.200,00	95,44	1000
1012	GROMOLA VECCHIA	Capaccio	SA	Da trasferire a titolo oneroso legge 560/93	11	70	8	A/4	109,00	152.600,00	174,98	1000
1013	GROMOLA VECCHIA	Capaccio	SA	Da trasferire a titolo oneroso legge 560/93	11	70	9	A/4	41,00	57.400,00	63,63	1000
1014	GROMOLA VECCHIA	Capaccio	SA	Da trasferire a titolo oneroso legge 560/93	11	70	10	A/4	42,00	58.800,00	63,63	1000
1015	GROMOLA VECCHIA	Capaccio	SA	Da trasferire a titolo oneroso legge 560/93	11	70	11	A/4	92,00	128.800,00	143,16	1000
1016	GROMOLA VECCHIA	Capaccio	SA	Da trasferire a titolo oneroso legge 560/93	11	70	12	A/4	62,00	86.800,00	79,53	1000
1017	GROMOLA VECCHIA	Capaccio	SA	Da trasferire a titolo oneroso legge 560/93	11	70	13	A/4	58,00	81.200,00	63,63	1000
1018	GROMOLA VECCHIA	Capaccio	SA	Da trasferire a titolo oneroso legge 560/93	11	70	14	A/4	54,00	75.600,00	79,53	1000
1019	GROMOLA VECCHIA	Capaccio	SA	Da trasferire a titolo oneroso legge 560/93	11	70	15	A/4	45,00	63.000,00	111,35	1000
1020	BORGO SPINAZZO	Capaccio	SA	Da trasferire a titolo oneroso legge 560/93	55	70	9	C/1	75,00	70.500,00	200,80	1000
1021	BORGO SPINAZZO	Capaccio	SA	Da trasferire a titolo oneroso legge 560/93	55	70	10	C/2	87,00	49.068,00	94,00	1000
1022	BORGO SPINAZZO	Capaccio	SA	Da trasferire a titolo oneroso legge 386/76	55	70	11	C/2	204,00	95.880,00	252,44	1000
1023	BORGO SPINAZZO	Capaccio	SA	Da trasferire a titolo oneroso legge 386/76	55	70	12	C/2	77,00	36.190,00	95,34	1000
1024	BORGO SPINAZZO	Capaccio	SA	Da trasferire a titolo oneroso legge 386/76	55	70	13	C/2	118,00	55.460,00	136,96	1000
1026	FORNILLI	Capaccio	SA	Da trasferire a titolo oneroso legge 560/93	12	61	2	A/4	60,00	58.800,00	79,53	1000
1027	FORNILLI	Capaccio	SA	Da trasferire a titolo oneroso legge 560/93	12	61	3	A/4	73,00	71.540,00	79,53	1000
1028	BORGO CENTORE	Cellole	CE	Da trasferire a titolo oneroso legge 386/76	119	91	1	D/7	443,00	232.575,00	1.492,56	1000
1029	BORGO CENTORE	Cellole	CE	Da trasferire a titolo oneroso legge 386/76	119	91	2	A/4	90,00	33.750,00	232,41	1000
1030	BORGO CIOFFI	Eboli	SA	Da trasferire a titolo oneroso legge 386/76	51	2	1	D/8	1.849,00	654.546,00	7.640,00	1000
1035	FORNILLI	Capaccio	SA	Da trasferire a titolo oneroso legge 386/76	12	61	4	C/2	39,00	18.330,00	13,94	1000
1036	FORNILLI	Capaccio	SA	Da trasferire a titolo oneroso legge 386/76	12	61	5	C/2	114,00	53.580,00	43,38	1000
1037	FORNILLI	Capaccio	SA	Da trasferire a titolo oneroso legge 386/76	12	61	6	C/2	55,00	25.850,00	17,04	1000
1038	FORNILLI	Capaccio	SA	Da trasferire a titolo oneroso legge 386/76	12	61	7	C/2	6,00	2.820,00	0,77	1000
1039	FORNILLI	Capaccio	SA	Da trasferire a titolo oneroso legge 560/93	12	61	8	A/4	100,00	98.000,00	127,25	1000
1040	FORNILLI	Capaccio	SA	Da trasferire a titolo oneroso legge 560/93	12	61	9	A/4	157,00	153.860,00	143,16	1000
1041	FORNILLI	Capaccio	SA	Da trasferire a titolo oneroso legge 386/76	12	61	10	A/10	27,00	24.570,00	241,70	1000
1043	FORNILLI	Capaccio	SA	Da trasferire a titolo oneroso legge 386/76	12	73	3	C/2	305,00	143.350,00	264,01	1000
1044	FORNILLI	Capaccio	SA	Da trasferire a titolo oneroso legge 386/76	12	74	2	C/2	85,00	31.960,00	79,53	1000
1045	FORNILLI	Capaccio	SA	Da trasferire a titolo oneroso legge 386/76	12	74	3	C/2	156,00	58.656,00	148,84	1000
1046	FORNILLI	Capaccio	SA	Da trasferire a titolo oneroso legge 386/76	12	74	4	C/2	85,00	31.960,00	79,53	1000
1049	VIA PROCOIO N°1	Casalvelino	SA	Da trasferire a titolo oneroso legge 386/76	7	143	2	D/8	581,00	441.560,00	4.176,00	1000

N° Ordine	Indirizzo	Comune	Provincia	Note per valutazioni	Foglio	Particella	Sub	Cat UTE	Consistenza mq	Valore	Rendita in euro	Titolo Di Godimento
1053	BORGO DOMITIO	Castel Volturno	CE	Da trasferire a titolo oneroso legge 386/76	48	5276	2	C/2	183,00	65.880,00	322,01	1000
1054	BORGO DOMITIO	Castel Volturno	CE	Da trasferire a titolo oneroso legge 386/76	48	5276	3	A/4	332,00	119.520,00	198,32	1000
1055	BORGO DOMITIO	Castel Volturno	CE	Da trasferire a titolo oneroso legge 386/76	48	5276	1	C/2	160,00	57.600,00	322,79	1000
1056	SGORBI	Cellole	CE	Da trasferire a titolo oneroso legge 386/76	141	5034	3	C/7	319,00	95.700,00	270,42	1000
1057	SGORBI	Cellole	CE	Da trasferire a titolo oneroso legge 386/76	141	5034	4	C/2	905,00	339.375,00	1.332,46	1000
1059	BORGO CENTORE	Cellole	CE	Da trasferire a titolo oneroso legge 386/76	119	67	9	C/1	458,00	274.800,00	2.533,01	1000
1062	BORGO CENTORE	Cellole	CE	Da trasferire a titolo oneroso legge 386/76	119	82		C/2	157,00	117.750,00	285,60	1000
1063	BORGO CENTORE	Cellole	CE	Da trasferire a titolo oneroso legge 386/76	119	83		C/2	104,00	39.000,00	160,88	1000
1064	BORGO CENTORE	Cellole	CE	Da Alienare	119	84	1	B/4	167,00	125.250,00	511,29	1000
1065	BORGO CENTORE	Cellole	CE	Da trasferire a titolo oneroso legge 386/76	119	84	2	C/1	96,00	57.600,00	933,70	1000
1066	BORGO CENTORE	Cellole	CE	Da trasferire a titolo oneroso legge 560/93	119	84	3	A/3	112,00	84.000,00	361,52	1000
1067	VIA S.S. DOMITIANA KM. 37	Cellole	CE	Da trasferire a titolo oneroso legge 386/76	119	85	1	C/2	165,00	61.875,00	145,02	1000
1068	BORGO CENTORE	Cellole	CE	Da trasferire a titolo oneroso legge 560/93	119	85	2	A/3	475,00	356.250,00	1.278,23	1000
1072	TORRE DELLE BARRIATE	Eboli	SA	Da trasferire a titolo oneroso legge 386/76	61	133	2	C/6	115,00	48.300,00	61,98	1000
1073	TORRE DELLE BARRIATE	Eboli	SA	Da trasferire a titolo oneroso legge 386/76	61	133	3	C/6	204,00	114.240,00	117,13	1000
1074	TORRE DELLE BARRIATE	Eboli	SA	Da trasferire a titolo oneroso legge 560/93	61	133	4	A/2	138,00	132.480,00	449,32	1000
1075	FIOCHE	Eboli	SA	Da trasferire a titolo oneroso legge 386/76	49	314		C/2	217,00	130.200,00	220,63	1000
1076	TORRE DELLE BARRIATE	Eboli	SA	Da trasferire ad enti pubblici	59	158		B/5	455,00	625.625,00	1.638,46	1000
1077	AVERSANA	Eboli	SA	Da trasferire a titolo oneroso legge 386/76	46	324	3	C/6	92,00	55.200,00	143,16	1000
1078	AVERSANA	Eboli	SA	Da trasferire a titolo oneroso legge 386/76	46	324	13	A/3	178,00	170.880,00	600,38	1000
1079	CASONE DI CIOFFI	Eboli	SA	Da trasferire a titolo oneroso legge 386/76	50	22	3	C/2	53,00	25.440,00	94,67	1000
1080	CASONE DI CIOFFI	Eboli	SA	Da trasferire a titolo oneroso legge 386/76	50	22	4	C/2	49,00	23.520,00	82,53	1000
1081	CASONE DI CIOFFI	Eboli	SA	Da trasferire a titolo oneroso legge 386/76	50	22	5	C/2	116,00	55.680,00	200,39	1000
1082	CASONE DI CIOFFI	Eboli	SA	Da trasferire a titolo oneroso legge 386/76	50	22	6	C/2	38,00	18.240,00	58,26	1000
1083	CASONE DI CIOFFI	Eboli	SA	Da trasferire a titolo oneroso legge 386/76	50	22	7	C/2	31,00	14.880,00	55,83	1000
1084	CASONE DI CIOFFI	Eboli	SA	Da trasferire a titolo oneroso legge 386/76	50	22	8	C/2	78,00	37.440,00	132,21	1000
1085	CASONE DI CIOFFI	Eboli	SA	Da trasferire a titolo oneroso legge 386/76	50	22	9	A/4	212,00	178.080,00	284,05	1000
1086	CASONE DI CIOFFI	Eboli	SA	Da trasferire a titolo oneroso legge 386/76	50	22	10	A/4	76,00	63.840,00	227,24	1000
1087	CASONE DI CIOFFI	Eboli	SA	Da trasferire a titolo oneroso legge 560/93	50	22	11	A/4	188,00	157.920,00	170,43	1000
1088	FIOCHE	Eboli	SA	Da trasferire ad enti pubblici	49	50		B/5	136,00	187.000,00	542,28	1000
1089	MARAFI	Faichio	BN	Da trasferire a titolo oneroso legge 386/76	30	287	*	C/7	310,00	105.400,00	228,00	1000
1090	MARAFI	Faichio	BN	Da trasferire a titolo oneroso legge 386/76	30	459	*	C/6	315,00	133.875,00	1.464,00	1000
1091	BORGO APPIO	Grazzanise	CE	Da trasferire a titolo oneroso legge 560/93	5	49	4	A/2	201,00	98.490,00	599,09	1000
1092	BORGO APPIO	Grazzanise	CE	Da trasferire a titolo oneroso legge 386/76	5	49	5	B/4	164,00	49.692,00	632,15	1000
1095	BORGO APPIO	Grazzanise	CE	Da trasferire a titolo oneroso legge 560/93	5	49	9	A/2	135,00	66.150,00	636,53	1000
1096	BORGO APPIO	Grazzanise	CE	Da trasferire a titolo oneroso legge 560/93	5	49	10	A/2	248,00	121.520,00	636,53	1000
1097	BORGO APPIO	Grazzanise	CE	Da trasferire a titolo oneroso legge 560/93	5	49	11	A/2	73,00	35.770,00	262,10	1000
1098	BORGO APPIO	Grazzanise	CE	Da trasferire a titolo oneroso legge 560/93	5	49	12	A/2	108,00	52.920,00	411,87	1000
1099	BORGO APPIO	Grazzanise	CE	Da trasferire ad enti pubblici	5	49	13	A/10	35,00	18.200,00	298,25	1000
1100	BORGO APPIO	Grazzanise	CE	Da trasferire a titolo oneroso legge 386/76	5	49	14	C/2	65,00	23.660,00	105,87	1000
1101	BORGO APPIO	Grazzanise	CE	Da trasferire a titolo oneroso legge 560/93	5	49	15	A/2	100,00	49.000,00	374,43	1000
1102	BORGO APPIO	Grazzanise	CE	Da trasferire a titolo oneroso legge 560/93	5	49	16	A/2	90,00	44.100,00	262,10	1000
1103	BORGO APPIO	Grazzanise	CE	Da trasferire a titolo oneroso legge 386/76	5	49	17	C/2	547,00	199.108,00	903,80	1000
1104	BORGO APPIO	Grazzanise	CE	Da trasferire a titolo oneroso legge 386/76	5	49	18	C/2	262,00	95.368,00	424,79	1000
1105	BORGO APPIO	Grazzanise	CE	Da trasferire a titolo oneroso legge 560/93	5	49	19	A/2	68,00	33.320,00	449,32	1000

N° Ordine	Indirizzo	Comune	Provincia	Note per valutazioni	Foglio	Particella	Sub	Cat UTE	Consistenza mq	Valore	Rendita in euro	Titolo Di Godimento
1106	BORGO APPIO	Grazzanise	CE	Da trasferire a titolo oneroso legge 386/76	5	49	20	C/2	207,00	75.348,00	276,56	1000
1107	BORGO APPIO	Grazzanise	CE	Da trasferire a titolo oneroso legge 560/93	5	49	21	A/2	141,00	69.090,00	336,99	1000
1108	BORGO APPIO	Grazzanise	CE	Da trasferire a titolo oneroso legge 560/93	5	49	22	A/2	194,00	95.060,00	636,53	1000
1109	BORGO APPIO	Grazzanise	CE	Da trasferire a titolo oneroso legge 560/93	5	49	23	A/2	82,00	40.180,00	336,99	1000
1110	BORGO APPIO	Grazzanise	CE	Da trasferire a titolo oneroso legge 560/93	5	49	24	A/2	97,00	38.024,00	411,87	1000
1111	BORGO APPIO	Grazzanise	CE	Da trasferire a titolo oneroso legge 560/93	5	49	25	A/2	130,00	63.700,00	374,43	1000
1112	BORGO APPIO	Grazzanise	CE	Da trasferire a titolo oneroso legge 560/93	5	49	26	A/2	96,00	47.040,00	374,43	1000
1113	BORGO APPIO	Grazzanise	CE	Da trasferire a titolo oneroso legge 560/93	5	49	27	A/2	80,00	39.200,00	374,43	1000
1114	BORGO APPIO	Grazzanise	CE	Da trasferire a titolo oneroso legge 560/93	5	49	28	A/2	115,00	22.540,00	336,99	1000
1115	PRATOLE	Montecorvino Pugliano	SA	Da trasferire a titolo oneroso legge 386/76	12	25	1	C/2	194,00	64.990,00	347,68	1000
1116	BARONE	Montecorvino Pugliano	SA	Da trasferire a titolo oneroso legge 386/76	10	85	2	C/2	36,00	12.060,00	55,78	1000
1117	BARONE	Montecorvino Pugliano	SA	Da trasferire a titolo oneroso legge 560/93	10	85	3	A/3	93,00	49.848,00	244,03	1000
1131	MADAMA BIANCA	Santa Maria La Fossa	CE	Da trasferire a titolo oneroso legge 560/93	11	184	2	A/4	120,00	60.000,00	222,08	1000
1132	MADAMA BIANCA	Santa Maria La Fossa	CE	Da trasferire a titolo oneroso legge 386/76	11	184	3	C/2	396,00	99.000,00	560,36	1000
1136	MAFALDA	Serre	SA	Da trasferire a titolo oneroso legge 386/76	25	5		D/8	404,00	133.320,00	1.962,54	1000
1137	MAFALDA	Serre	SA	Da trasferire a titolo oneroso legge 386/76	25	6		D/8	404,00	133.320,00	1.962,54	1000
1138	BORGO S. LAZZARO	Serre	SA	Da trasferire a titolo oneroso legge 386/76	16	21		C/2	94,00	31.020,00	99,42	1000
1139	BORGO S. LAZZARO	Serre	SA	Da trasferire a titolo oneroso legge 386/76	16	20		C/2	94,00	31.020,00	121,37	1000
1140	BORGO S. LAZZARO	Serre	SA	Da trasferire a titolo oneroso legge 386/76	16	92	3	A/10	90,00	63.900,00	958,03	1000
1141	BORGO S. LAZZARO	Serre	SA	Da trasferire ad enti pubblici	16	92	4	B/4	39,00	27.690,00	133,87	1000
1144	BORGO S. LAZZARO	Serre	SA	Da trasferire ad enti pubblici	16	92	7	A/10	31,00	22.010,00	410,58	1000
1145	BORGO S. LAZZARO	Serre	SA	Da trasferire a titolo oneroso legge 386/76	16	92	8	C/1	195,00	150.150,00	1.360,97	1000
1146	BORGO S. LAZZARO	Serre	SA	Da trasferire a titolo oneroso legge 560/93	16	92	9	A/2	131,00	86.460,00	263,39	1000
1147	BORGO S. LAZZARO	Serre	SA	Da trasferire a titolo oneroso legge 560/93	16	92	10	A/2	85,00	56.100,00	153,65	1000
1148	BORGO S. LAZZARO	Serre	SA	Da trasferire ad enti pubblici	16	92	11	A/2	92,00	60.720,00	113,88	1000
1149	BORGO S. LAZZARO	Serre	SA	Da trasferire ad enti pubblici	16	93		B/4	401,00	274.685,00	2.023,32	1000
1150	BORGO S. LAZZARO	Serre	SA	Da trasferire a titolo oneroso legge 386/76	16	4	1*	C/2	360,00	118.800,00	286,00	1000
1151	BORGO S. LAZZARO	Serre	SA	Da trasferire a titolo oneroso legge 386/76	16	4	2*	C/2	376,00	124.080,00	286,00	1000
1152	BORGO S. LAZZARO	Serre	SA	Da trasferire a titolo oneroso legge 386/76	16	13	1	C/2	740,00	122.100,00	511,88	1000
1153	BORGO S. LAZZARO	Serre	SA	Da trasferire a titolo oneroso legge 386/76	16	19	2	A/2	118,00	77.880,00	162,68	1000
1154	via De Angelis	Castellabate	SA	Da alienare ai sensi art.25 L.R. n. 18 del 6/12/2000	24	163	5 - 9	B/4	931,60	1.164.500,00	4.432,45	1000
1156	via De Angelis	Castellabate	SA	Da alienare ai sensi art.25 L.R. n. 18 del 6/12/2000	24	163	4	F/2	198,00	61.875,00	0,00	1000
1159	Via L. De Micheli, 39	Santa Maria Capua Vetere	CE	Da alienare ai sensi art.25 L.R. n. 18 del 6/12/2000	14	6028	4	C/2	42,00	75.600,00	136,09	1000
1222	piano primo	Zungoli	AV	Da alienare ai sensi della L.R. n. 8 del 12/11/2004	1	28	1	F.Rurale	116,00	20.184,00	0,00	1000
1223	Via Roma n.165	Frattamaggiore	NA	Da alienare ai sensi art.25 L.R. n. 18 del 6/12/2000	6	330-331	3	A/2	55,00	46.750,00	193,67	1000
1224	Via Roma n.165	Frattamaggiore	NA	Da alienare ai sensi art.25 L.R. n. 18 del 6/12/2000	6	330-331	5	A/2	75,00	63.750,00	162,68	1000
1225	Via Roma n.165	Frattamaggiore	NA	Da alienare ai sensi art.25 L.R. n. 18 del 6/12/2000	6	330-331	6	A/2	169,00	201.110,00	371,85	1000

N° Ordine	Indirizzo	Comune	Provincia	Note per valutazioni	Foglio	Particella	Sub	Cat UTE	Consistenza mq	Valore	Rendita in euro	Titolo Di Godimento
1226	Via Vittorio Veneto n. 25	Frattamaggiore	NA	Da alienare ai sensi art.25 L.R. n.18 del 6/12/2000	6	330-331	8	F/1	58,00	98.600,00	0,00	1000
1227	Via Vittorio Veneto n. 23	Frattamaggiore	NA	Da alienare ai sensi art.25 L.R. n.18 del 6/12/2000	6	330-331	9	D/7	3.536,00	1.626.560,00	9.998,00	1000
1236	BORGO CARILLIA	Altavilla Silentina	SA	Da trasferire a titolo oneroso legge 386/76	17	184	11	F/1	3.810,00	320.040,00	0,00	1000
1237	Località Carillia snc	Altavilla Silentina	SA	Da trasferire a titolo oneroso legge 386/76	17	184	14	C/2	30,00	12.000,00	27,11	1000
1238	via Borgo Gromola	Capaccio	SA	Da trasferire a titolo oneroso legge 386/76	11	1492	7	D/8	320,00	208.000,00	1.000,00	1000
1239	via Borgo Gromola	Capaccio	SA	Da trasferire a titolo oneroso legge 386/76	11	1492	8	D/8	129,00	83.850,00	400,00	1000
1240	via Borgo Gromola	Capaccio	SA	Da trasferire a titolo oneroso legge 386/76	119	1492	9	A/3	140,00	196.000,00	402,84	1000
1241	Spinazzo	Capaccio	SA	Da trasferire a titolo oneroso legge 386/76	55	808	1	bcnc		0,00	0,00	1000
1242	Spinazzo	Capaccio	SA	Da trasferire a titolo oneroso legge 386/76	55	808	2	C/2	119,00	55.930,00	332,49	1000
1243	Spinazzo	Capaccio	SA	Da trasferire a titolo oneroso legge 386/76	55	808	3	C/2	109,00	51.230,00	305,54	1000
1244	Grotte S. Lazzaro	Capua	CE	Da trasferire a titolo oneroso legge 386/76	36	5075	1, 2 e 3	D/1	765,00	413.100,00	4.999,40	1000
1245	Grotte S. Lazzaro	Capua	CE	Da trasferire a titolo oneroso legge 386/76	36	5075	4	A/4	87,00	62.640,00	207,36	1000
1246	via Domitiana	Cellole	CE	Da trasferire a titolo oneroso legge 386/76	119	37		C/2	570,00	213.750,00	510,36	1000
1247	via Domitiana	Cellole	CE	Da trasferire a titolo oneroso legge 386/76	119	67	10	C/1	670,00	402.000,00	4.825,67	1000
1248	via Domitiana	Cellole	CE	Da trasferire a titolo oneroso legge 386/76	141	5034	1-2	F/2	60,00	11.250,00	0,00	1000
1249	via Domitiana	Cellole	CE	Da trasferire a titolo oneroso legge 386/76	119	67	11	A/3	85,00	63.750,00	253,06	1000
1250	via Domitiana	Cellole	CE	Da trasferire a titolo oneroso legge 386/76	119	67	12	A/3	105,00	78.750,00	361,52	1000
1329	Via Don Bosco, 9/E - p.T	Napoli	NA	Da alienare ai sensi art.25 L.R. n.18 del 6/12/2000	19	789	26	C/3	408,00	155.040,00	2.101,98	1000
1330	via De Angelis	Castellabate	SA	Da alienare ai sensi art.25 L.R. n.18 del 6/12/2000	24	1454		area urbana	37,50	46.875,00	0,00	1000
1331	Via Fuccia (G. B. Novelli) p. t.	Marcianise	CE	Da alienare ai sensi art.25 L.R. n.18 del 6/12/2000	5	5726	1	C/2	1.481,00	340.630,00	3.719,32	1000
1332	Via Fuccia (G. B. Novelli) p. t.	Marcianise	CE	Da alienare ai sensi art.25 L.R. n.18 del 6/12/2000	5	5726	2	C/2	14,00	8.050,00	23,14	1000
1333	Via Fuccia (G. B. Novelli) p. t.	Marcianise	CE	Da alienare ai sensi art.25 L.R. n.18 del 6/12/2000	5	5726	3	C/2	132,00	75.900,00	300,78	1000
1334	Via S. Martiniello snc	Marcianise	CE	Da alienare ai sensi art.25 L.R. n.18 del 6/12/2000	5	5727		F/1	61,00	10.522,50	0,00	1000
1335	Via S. Martiniello snc	Marcianise	CE	Da alienare ai sensi art.25 L.R. n.18 del 6/12/2000	5	5728		F/1	2.662,00	153.065,00	0,00	1000
1336	Via S. Martiniello snc	Marcianise	CE	Da alienare ai sensi art.25 L.R. n.18 del 6/12/2000	5	5729		F/1	338,00	19.435,00	0,00	1000
1337	VIA PROCOIO n°1	Casalvelino	SA	Da trasferire a titolo oneroso legge 386/76	7	143	1	A/2	90,00	52.560,00	244,03	1000
1338	Località Carillia snc	Altavilla Silentina	SA	Da trasferire a titolo oneroso legge 386/76	17	184	15	F/1	804,00	57.084,00	0,00	1000
1339	Località Carillia snc	Altavilla Silentina	SA	Da trasferire a titolo oneroso legge 386/76	17	184	16	F/1	909,00	64.539,00	0,00	1000
1340	VIA DON BOSCO 9/E	Napoli	NA	Da alienare ai sensi art.25 L.R. n.18 del 6/12/2000	19	789	17	F/1	74,00	55.500,00	0,00	1000
1341	VIA DON BOSCO 9/E	Napoli	NA	Da alienare ai sensi art.25 L.R. n.18 del 6/12/2000	19	789	18	C/6	2,60	1.950,00	51,03	1000
1342	VIA DON BOSCO 9/E	Napoli	NA	Da alienare ai sensi art.25 L.R. n.18 del 6/12/2000	19	789	19	C/6	2,20	1.650,00	0,00	1000
1343	VIA DON BOSCO 9/E	Napoli	NA	Da alienare ai sensi art.25 L.R. n.18 del 6/12/2000	19	789	20	C/6	12,10	9.075,00	237,47	1000
1344	VIA DON BOSCO 9/E	Napoli	NA	Da alienare ai sensi art.25 L.R. n.18 del 6/12/2000	19	789	21	C/6	3,50	2.625,00	68,69	1000

N° Ordine	Indirizzo	Comune	Provincia	Note per valutazioni	Foglio	Particella	Sub	Cat UTE	Consistenza mq	Valore	Rendita in euro	Titolo Di Godimento
1354	Piazza Municipio n. 6	Cercola	NA	Già oggetto di preliminare di compravendita del 04/12/2008	10	239	2	C/2	55,00	0,00	119,30	1000
1355	via San Sossio, 14	Villa Literno	CE	Da Alienare	16	5123	3	A/2	109,00	57.225,00	325,37	1000
1356	via San Sossio, 14	Villa Literno	CE	Da Alienare	16	5123	4	C/2	97,00	36.375,00	119,30	1000
1357	via San Sossio, 14	Villa Literno	CE	Da Alienare	16	5123	5	C/2	17,00	6.375,00	18,59	1000
1358	via San Sossio, 14	Villa Literno	CE	Da Alienare	16	5123	6	C/2	19,00	7.125,00	18,59	1000
1359	via San Sossio, 14	Villa Literno	CE	Da Alienare	16	5123	7	A/2	163,00	85.575,00	325,37	1000
1360	Via dei Platani	Pozzuoli	NA	Da Alienare	91	93	2	C/1	62,00	22.320,00	746,28	1000
1361	Via dei Platani	Pozzuoli	NA	Da Alienare	91	93	3	A/3	129,00	103.200,00	348,61	1000
1362	Via dei Platani	Pozzuoli	NA	Da Alienare	91	93	4	A/3	116,00	92.800,00	418,33	1000
1363	Via del Cantiere n.11 p.t.	Pozzuoli	NA	Da Alienare	93	620	2	A/3	128,00	102.400,00	392,51	1000
1364	Via del Cantiere n.11 p.t.	Pozzuoli	NA	Da Alienare	93	620	3	C/2	107,00	30.816,00	309,46	1000
1365	Via Orsa Minore, 1	Pozzuoli	NA	Da Alienare	91	439	3	A/3	126,00	100.800,00	348,61	1000
1366	Via Orsa Minore, 1	Pozzuoli	NA	Da Alienare	91	439	4	A/3	136,00	108.800,00	418,33	1000
1367	Via Orsa Minore, 1	Pozzuoli	NA	Da Alienare	91	439	5	C/2	29,00	8.352,00	61,41	1000
1369	Via Don Bosco 19/F	Napoli	NA	Da alienare	19	790	3	D/8	0,00	0,00	3.746,00	1000
1370	Via S. M. Goretti	Pozzuoli	NA	Da Alienare	91	437	1	F/2	300,00	54.000,00	0,00	1000
1371	via dei platani	Pozzuoli	NA	Da Alienare	91	443	1	C/2	21,00	6.048,00	44,47	1000
1372	Largo Opera Nazionale Combattenti	Pozzuoli	NA	Da Alienare	91	42	1	F/2	42,00	7.560,00	0,00	1000
1375	Via S. M. Goretti n. 12	Pozzuoli	NA	Da Alienare	91	66	2	A/7	212,00	169.600,00	1.730,13	1000
1376	Via S. M. Goretti n. 12	Pozzuoli	NA	Da Alienare	91	66	3	C/2	15,00	2.700,00	51,13	1000
1377	Via S. M. Goretti n. 12	Pozzuoli	NA	Da Alienare	91	66	4	C/2	40,00	11.520,00	136,34	1000
1378	Via S. M. Goretti n. 12	Pozzuoli	NA	Da Alienare	91	66	5	C/2	41,00	11.808,00	139,75	1000
1379	Via S. M. Goretti n. 12	Pozzuoli	NA	Da Alienare	91	66	6	A/7	129,00	103.200,00	1.124,58	1000
1380	Largo Opera Nazionale Combattenti n. 4	Pozzuoli	NA	Da Alienare	91	44	2	C/2	52,00	9.360,00	110,11	1000
1381	Largo Opera Nazionale Combattenti	Pozzuoli	NA	Da Alienare	91	44	3	C/2	127,00	22.860,00	268,92	1000
1382	Largo Opera Nazionale Combattenti	Pozzuoli	NA	Da Alienare	91	44	4	C/2	80,00	14.400,00	169,40	1000
1383	Largo Opera Nazionale Combattenti	Pozzuoli	NA	Da Alienare	91	44	5	C/2	20,00	3.600,00	42,35	1000
1384	Largo Opera Nazionale Combattenti	Pozzuoli	NA	Da Alienare	91	44	6	C/2	8,00	1.440,00	16,94	1000
1385	Largo Opera Nazionale Combattenti	Pozzuoli	NA	Da Alienare	91	44	7	C/2	43,00	7.740,00	91,05	1000
1386	Largo Opera Nazionale Combattenti	Pozzuoli	NA	Da Alienare	91	44	8	C/2	24,00	4.320,00	50,82	1000
1387	Largo Opera Nazionale Combattenti	Pozzuoli	NA	Da Alienare	91	44	9	A/3	163,00	130.400,00	418,33	1000
1388	Largo Opera Nazionale Combattenti	Pozzuoli	NA	Da Alienare	91	44	10	A/3	78,00	39.000,00	278,89	1000
1389	Largo Opera Nazionale Combattenti	Pozzuoli	NA	Da Alienare	91	44	11	A/3	142,00	71.000,00	418,33	1000
1391	Via S. M. Goretti n. 21	Pozzuoli	NA	Da Alienare	91	444	1	C/3	567,00	204.120,00	1.733,59	1000
1393	Via Nettunia ex Borgo Carillia	Altavilla Silentina	SA	Da trasferire a titolo oneroso legge 386/76	17	207		A/3	112,00	79.520,00	433,82	1000
1397	GROMOLA	CAPACCIO	SA	Da trasferire a titolo oneroso legge 386/76	11	2740		A/3	56,00	78.400,00	180,76	1000

N° Ordine	Comune	Provincia	Località	Note per la valutazione	Foglio	Particella	Sub	Qualità	Estensione	Valore	RD	RA	Titolo Di Godimento
214	Castel Volturno	CE	Varcaturò - Lago Patria	Da alienare ai sensi art.25 L.R. n.18 del 6/12/2000	9	134		Prato	5.990	11980,60	97,45	35,58	1000
215	Grazzanise	CE	ND	Da alienare ai sensi art.25 L.R. n.18 del 6/12/2000	2	5		Seminativo	35.362	101025,70	237,42	173,50	1000
216	Grazzanise	CE	ND	Da alienare ai sensi art.25 L.R. n.18 del 6/12/2000	2	120		Seminativo	13.103	37433,96	0,00	0,00	1000
217	Grazzanise	CE	ND	Da alienare ai sensi art.25 L.R. n.18 del 6/12/2000	5	37		Seminativo	9.330	26654,88	96,37	48,19	1000
218	Grazzanise	CE	ND	Da alienare ai sensi art.25 L.R. n.18 del 6/12/2000	5	45		Seminativo	735	2099,82	7,59	3,80	1000
219	Grazzanise	CE	ND	Da alienare ai sensi art.25 L.R. n.18 del 6/12/2000	5	63		Seminativo	16.690	47681,66	172,39	86,20	1000
220	Grazzanise	CE	ND	Da alienare ai sensi art.25 L.R. n.18 del 6/12/2000	5	64		Seminativo arborato	6.920	24520,33	98,28	42,89	1000
221	Grazzanise	CE	ND	Da alienare ai sensi art.25 L.R. n.18 del 6/12/2000	5	68		Seminativo	100	285,69	1,03	0,52	1000
222	Castel Volturno	CE	Varcaturò - Lago Patria	Da alienare ai sensi art.25 L.R. n.18 del 6/12/2000	9	141		Prato	9.020	18040,90	146,74	53,57	1000
223	Grazzanise	CE	ND	Da alienare ai sensi art.25 L.R. n.18 del 6/12/2000	6	2		Seminativo	65.218	186321,30	437,87	319,98	1000
224	Grazzanise	CE	ND	Da alienare ai sensi art.25 L.R. n.18 del 6/12/2000	6	24		Seminativo	4.770	13627,41	49,27	24,64	1000
225	Grazzanise	CE	ND	Da alienare ai sensi art.25 L.R. n.18 del 6/12/2000	6	30		Seminativo	9.717	27760,50	100,37	50,18	1000
226	Grazzanise	CE	ND	Da alienare ai sensi art.25 L.R. n.18 del 6/12/2000	6	33		Seminativo	28.495	81407,37	294,33	147,16	1000
227	Grazzanise	CE	ND	Da alienare ai sensi art.25 L.R. n.18 del 6/12/2000	6	48		Seminativo	10.378	29648,91	107,20	53,60	1000
228	Grazzanise	CE	ND	Da alienare ai sensi art.25 L.R. n.18 del 6/12/2000	8	8		Seminativo	21.280	60794,83	219,80	109,90	1000
229	Grazzanise	CE	ND	Da alienare ai sensi art.25 L.R. n.18 del 6/12/2000	8	57		Seminativo	6.050	17284,25	62,49	31,25	1000
230	Grazzanise	CE	ND	Da alienare ai sensi art.25 L.R. n.18 del 6/12/2000	8	60		Seminativo	25	71,42	0,26	0,13	1000
231	Grazzanise	CE	ND	Da alienare ai sensi art.25 L.R. n.18 del 6/12/2000	8	77		Seminativo	240	685,66	2,48	1,24	1000
232	Grazzanise	CE	ND	Da alienare ai sensi art.25 L.R. n.18 del 6/12/2000	8	93		Seminativo	1.320	3771,11	13,63	6,82	1000
233	Grazzanise	CE	ND	Da alienare ai sensi art.25 L.R. n.18 del 6/12/2000	8	95		Seminativo	350	999,92	3,62	1,81	1000
234	Grazzanise	CE	ND	Da alienare ai sensi art.25 L.R. n.18 del 6/12/2000	8	109		Seminativo	3.187	9104,94	32,92	16,46	1000
235	Grazzanise	CE	ND	Da alienare ai sensi art.25 L.R. n.18 del 6/12/2000	8	110		Seminativo	5.239	14967,30	54,11	27,06	1000
236	Castel Volturno	CE	Varcaturò - Lago Patria	Da alienare ai sensi art.25 L.R. n.18 del 6/12/2000	9	142		Prato	4.270	8540,43	69,47	25,36	1000
237	Castel Volturno	CE	Varcaturò - Lago Patria	Da alienare ai sensi art.25 L.R. n.18 del 6/12/2000	9	144		Prato	1.645	3290,16	26,76	9,77	1000
238	Castel Volturno	CE	Varcaturò - Lago Patria	Da alienare ai sensi art.25 L.R. n.18 del 6/12/2000	9	148		Prato	3.240	6480,32	52,71	19,24	1000
239	Castel Volturno	CE	Varcaturò - Lago Patria	Da alienare ai sensi art.25 L.R. n.18 del 6/12/2000	9	154		Prato	3.000	6000,30	48,81	17,82	1000
240	Castel Volturno	CE	Varcaturò - Lago Patria	Da alienare ai sensi art.25 L.R. n.18 del 6/12/2000	9	178		Prato	5.200	10400,52	84,60	30,88	1000
241	Castel Volturno	CE	Varcaturò - Lago Patria	Da alienare ai sensi art.25 L.R. n.18 del 6/12/2000	9	193		Prato	7.230	14460,72	35,47	11,20	1000

N° Ordine	Comune	Provincia	Località	Note per la valutazione	Foglio	Particella	Sub	Qualità	Estensione	Valore	RD	RA	Titolo Di Godimento
242	Grazzanise	CE	ND	Da alienare ai sensi art.25 L.R. n.18 del 6/12/2000	10	44		Seminativo	4.348	12421,80	44,91	22,46	1000
243	Castel Volturno	CE	Varcaturo - Lago Patria	Da alienare ai sensi art.25 L.R. n.18 del 6/12/2000	9	194		Prato	1.665	3330,17	8,17	8,17	1000
244	Grazzanise	CE	ND	Da alienare ai sensi art.25 L.R. n.18 del 6/12/2000	10	168		Seminativo	420	1199,90	4,34	2,17	1000
246	Grazzanise	CE	ND	Da alienare ai sensi art.25 L.R. n.18 del 6/12/2000	11	20		Seminativo	130	371,40	1,34	0,67	1000
247	Grazzanise	CE	ND	Da alienare ai sensi art.25 L.R. n.18 del 6/12/2000	11	21		Seminativo	7.318	20906,79	75,59	37,79	1000
248	Castel Volturno	CE	Varcaturo - Lago Patria	Da alienare ai sensi art.25 L.R. n.18 del 6/12/2000	9	224		Seminativo	5.300	15141,57	86,22	31,48	1000
249	Grazzanise	CE	ND	Da alienare ai sensi art.25 L.R. n.18 del 6/12/2000	11	36		Seminativo	5.518	15764,37	57,00	28,50	1000
250	Grazzanise	CE	ND	Da alienare ai sensi art.25 L.R. n.18 del 6/12/2000	11	39		Seminativo	776	2216,95	8,02	4,01	1000
251	Grazzanise	CE	ND	Da alienare ai sensi art.25 L.R. n.18 del 6/12/2000	11	40		Seminativo	4.900	13998,81	50,61	25,31	1000
252	Grazzanise	CE	ND	Da alienare ai sensi art.25 L.R. n.18 del 6/12/2000	11	42		Seminativo	2.272	6490,88	23,47	11,73	1000
253	Grazzanise	CE	ND	Da alienare ai sensi art.25 L.R. n.18 del 6/12/2000	11	43		Fabbricato rurale	1.064	0,00	0,00	0,00	1000
254	Grazzanise	CE	ND	Da alienare ai sensi art.25 L.R. n.18 del 6/12/2000	11	45		Seminativo	4.681	13373,15	48,35	24,18	1000
255	Grazzanise	CE	ND	Da alienare ai sensi art.25 L.R. n.18 del 6/12/2000	11	46		Seminativo	3.240	9256,36	33,47	16,73	1000
256	Grazzanise	CE	ND	Da alienare ai sensi art.25 L.R. n.18 del 6/12/2000	11	47		Seminativo	1.160	3314,00	11,98	5,99	1000
257	Grazzanise	CE	ND	Da alienare ai sensi art.25 L.R. n.18 del 6/12/2000	11	48		Seminativo	2.860	8170,73	29,54	14,77	1000
258	Grazzanise	CE	ND	Da alienare ai sensi art.25 L.R. n.18 del 6/12/2000	11	49		Seminativo	250	714,23	2,58	1,29	1000
259	Grazzanise	CE	ND	Da alienare ai sensi art.25 L.R. n.18 del 6/12/2000	11	50		Seminativo	9.088	25963,51	93,87	46,94	1000
260	Grazzanise	CE	ND	Da alienare ai sensi art.25 L.R. n.18 del 6/12/2000	11	51		Seminativo	54.455	155572,49	562,47	281,24	1000
261	Grazzanise	CE	ND	Da alienare ai sensi art.25 L.R. n.18 del 6/12/2000	11	52		Seminativo	5.250	14998,73	54,23	27,11	1000
262	Grazzanise	CE	ND	Da alienare ai sensi art.25 L.R. n.18 del 6/12/2000	11	53		Seminativo	2.800	7999,32	28,92	14,46	1000
263	Grazzanise	CE	ND	Da alienare ai sensi art.25 L.R. n.18 del 6/12/2000	11	54		Seminativo	9.584	27380,53	98,99	49,50	1000
264	Grazzanise	CE	ND	Da alienare ai sensi art.25 L.R. n.18 del 6/12/2000	11	55		Seminativo	3.870	11056,20	39,97	19,99	1000
265	Grazzanise	CE	ND	Da alienare ai sensi art.25 L.R. n.18 del 6/12/2000	11	56		Seminativo	8.576	24500,77	88,58	44,29	1000
266	Grazzanise	CE	ND	Da alienare ai sensi art.25 L.R. n.18 del 6/12/2000	11	57		Seminativo	2.080	5942,35	21,48	10,74	1000
267	Grazzanise	CE	ND	Da alienare ai sensi art.25 L.R. n.18 del 6/12/2000	11	58		Seminativo	6.522	18632,70	67,37	33,68	1000
268	Grazzanise	CE	ND	Da alienare ai sensi art.25 L.R. n.18 del 6/12/2000	11	59		Seminativo	4.955	14155,94	51,18	25,59	1000
269	Grazzanise	CE	ND	Da alienare ai sensi art.25 L.R. n.18 del 6/12/2000	11	60		Seminativo	9.510	27169,12	98,23	49,12	1000
270	Grazzanise	CE	ND	Da alienare ai sensi art.25 L.R. n.18 del 6/12/2000	11	61		Seminativo	1.117	3191,16	11,54	5,77	1000

N° Ordine	Comune	Provincia	Località	Note per la valutazione	Foglio	Particella	Sub	Qualità	Estensione	Valore	RD	RA	Titolo Di Godimento
271	Grazzanise	CE	ND	Da alienare ai sensi art.25 L.R. n.18 del 6/12/2000	11	62		Seminativo	11.250	32140,13	116,20	58,10	1000
272	Grazzanise	CE	ND	Da alienare ai sensi art.25 L.R. n.18 del 6/12/2000	11	63		Seminativo	2.150	6142,34	22,21	11,10	1000
273	Grazzanise	CE	ND	Da alienare ai sensi art.25 L.R. n.18 del 6/12/2000	11	68		Seminativo	7.028	20078,29	72,59	36,30	1000
274	Grazzanise	CE	ND	Da alienare ai sensi art.25 L.R. n.18 del 6/12/2000	11	69		Seminativo	6.762	19318,36	69,85	34,92	1000
275	Grazzanise	CE	ND	Da alienare ai sensi art.25 L.R. n.18 del 6/12/2000	11	71		Seminativo	4.162	11890,42	42,99	21,49	1000
276	Grazzanise	CE	ND	Da alienare ai sensi art.25 L.R. n.18 del 6/12/2000	11	73		Seminativo	2.030	5799,51	20,97	10,48	1000
277	Grazzanise	CE	ND	Da alienare ai sensi art.25 L.R. n.18 del 6/12/2000	11	74		Seminativo	3.780	10799,08	39,04	19,52	1000
278	Grazzanise	CE	ND	Da alienare ai sensi art.25 L.R. n.18 del 6/12/2000	11	75		Seminativo	3.015	8613,55	31,14	15,57	1000
280	Grazzanise	CE	ND	Da alienare ai sensi art.25 L.R. n.18 del 6/12/2000	11	79		Seminativo	11.854	33865,69	122,44	61,22	1000
281	Grazzanise	CE	ND	Da alienare ai sensi art.25 L.R. n.18 del 6/12/2000	11	90		Seminativo	40.850	116704,37	421,95	210,97	1000
282	Grazzanise	CE	ND	Da alienare ai sensi art.25 L.R. n.18 del 6/12/2000	11	94		Seminativo	9.000	25712,10	92,96	46,48	1000
283	Grazzanise	CE	ND	Da alienare ai sensi art.25 L.R. n.18 del 6/12/2000	11	96		Seminativo	1.848	5279,55	19,09	9,54	1000
285	Castel Volturno	CE	Varcaturo - Lago Patria	Da alienare ai sensi art.25 L.R. n.18 del 6/12/2000	9	231		Seminativo	380	1085,62	6,18	2,26	1000
286	Castel Volturno	CE	Varcaturo - Lago Patria	Da alienare ai sensi art.25 L.R. n.18 del 6/12/2000	9	242		Seminativo	2.390	6827,99	38,88	14,19	1000
287	Castel Volturno	CE	Varcaturo - Lago Patria	Da alienare ai sensi art.25 L.R. n.18 del 6/12/2000	9	245		Seminativo	550	1571,30	8,95	3,27	1000
289	Grazzanise	CE	ND	Da alienare ai sensi art.25 L.R. n.18 del 6/12/2000	11	145		Seminativo	1.710	4885,30	17,66	8,83	1000
290	Grazzanise	CE	ND	Da alienare ai sensi art.25 L.R. n.18 del 6/12/2000	11	146		Seminativo	340	971,35	3,51	1,76	1000
291	Grazzanise	CE	ND	Da alienare ai sensi art.25 L.R. n.18 del 6/12/2000	11	147		Seminativo	3.530	10084,86	36,46	18,23	1000
292	Castel Volturno	CE	Varcaturo - Lago Patria	Da alienare ai sensi art.25 L.R. n.18 del 6/12/2000	9	287		Prato	190	380,02	0,74	0,29	1000
294	Grazzanise	CE	ND	Da alienare ai sensi art.25 L.R. n.18 del 6/12/2000	11	152		Seminativo	29.400	83992,86	303,68	151,84	1000
295	Grazzanise	CE	ND	Da alienare ai sensi art.25 L.R. n.18 del 6/12/2000	11	153		Seminativo	5.850	16712,87	60,43	30,21	1000
296	Grazzanise	CE	ND	Da alienare ai sensi art.25 L.R. n.18 del 6/12/2000	11	154		Seminativo	15.740	44967,61	162,58	81,29	1000
297	Grazzanise	CE	ND	Da alienare ai sensi art.25 L.R. n.18 del 6/12/2000	11	155		Seminativo	9.150	26140,64	94,51	47,26	1000
298	Grazzanise	CE	ND	Da alienare ai sensi art.25 L.R. n.18 del 6/12/2000	11	156		Seminativo	870	2485,50	8,99	4,49	1000
299	Grazzanise	CE	ND	Da alienare ai sensi art.25 L.R. n.18 del 6/12/2000	11	157		Seminativo	3.300	9427,77	34,09	17,04	1000
300	Grazzanise	CE	ND	Da alienare ai sensi art.25 L.R. n.18 del 6/12/2000	11	160		Seminativo	4.540	12970,33	46,89	23,45	1000
301	Grazzanise	CE	ND	Da alienare ai sensi art.25 L.R. n.18 del 6/12/2000	11	166		Seminativo	2.404	6867,99	24,83	12,42	1000
302	Grazzanise	CE	ND	Da alienare ai sensi art.25 L.R. n.18 del 6/12/2000	11	167		Seminativo	554	1582,72	5,72	2,86	1000

N° Ordine	Comune	Provincia	Località	Note per la valutazione	Foglio	Particella	Sub	Qualità	Estensione	Valore	RD	RA	Titolo Di Godimento
303	Castel Volturno	CE	Varcaturò - Lago Patria	Da alienare ai sensi art.25 L.R. n.18 del 6/12/2000	9	292		Seminativo	1.170	3342,57	19,03	6,95	1000
304	Castel Volturno	CE	Varcaturò - Lago Patria	Da alienare ai sensi art.25 L.R. n.18 del 6/12/2000	9	293		Seminativo	3.670	10484,82	59,70	21,80	1000
305	Castel Volturno	CE	Varcaturò - Lago Patria	Da alienare ai sensi art.25 L.R. n.18 del 6/12/2000	9	295		Seminativo	410	1171,33	5,72	2,33	1000
306	Castel Volturno	CE	Varcaturò - Lago Patria	Da alienare ai sensi art.25 L.R. n.18 del 6/12/2000	9	297		Seminativo	1.810	5170,99	25,24	10,28	1000
307	Castel Volturno	CE	Varcaturò - Lago Patria	Da alienare ai sensi art.25 L.R. n.18 del 6/12/2000	9	306		Seminativo	1.100	3142,59	17,90	6,53	1000
308	Castel Volturno	CE	Varcaturò - Lago Patria	Da alienare ai sensi art.25 L.R. n.18 del 6/12/2000	9	318		Seminativo	1.020	2914,04	14,22	5,79	1000
309	Grazzanise	CE	ND	Da alienare ai sensi art.25 L.R. n.18 del 6/12/2000	12	3			792	0,00	0,00	0,00	1000
310	Castel Volturno	CE	Varcaturò - Lago Patria	Da alienare ai sensi art.25 L.R. n.18 del 6/12/2000	9	326		Seminativo	12.110	34597,06	168,87	68,80	1000
311	Castel Volturno	CE	Varcaturò - Lago Patria	Da alienare ai sensi art.25 L.R. n.18 del 6/12/2000	9	328		Seminativo	2.287	6533,73	31,89	12,99	1000
312	Grazzanise	CE	ND	Da alienare ai sensi art.25 L.R. n.18 del 6/12/2000	13	1		Seminativo	25.263	72173,86	410,99	150,04	1000
313	Grazzanise	CE	ND	Da alienare ai sensi art.25 L.R. n.18 del 6/12/2000	13	5		Seminativo	2.300	6570,87	23,76	11,88	1000
314	Grazzanise	CE	ND	Da alienare ai sensi art.25 L.R. n.18 del 6/12/2000	13	22		Seminativo	8.710	24883,60	89,97	44,98	1000
315	Castel Volturno	CE	Varcaturò - Lago Patria	Da alienare ai sensi art.25 L.R. n.18 del 6/12/2000	9	336		Seminativo	5.126	14644,47	83,39	30,44	1000
317	Castel Volturno	CE	Varcaturò - Lago Patria	Da alienare ai sensi art.25 L.R. n.18 del 6/12/2000	9	361		Prato	10	20,00	0,02	0,00	1000
318	Castel Volturno	CE	Varcaturò - Lago Patria	Da alienare ai sensi art.25 L.R. n.18 del 6/12/2000	9	362		Prato	240	480,02	0,93	0,37	1000
319	Grazzanise	CE	ND	Da alienare ai sensi art.25 L.R. n.18 del 6/12/2000	13	66		Seminativo	230	657,09	2,38	1,19	1000
320	Grazzanise	CE	ND	Da alienare ai sensi art.25 L.R. n.18 del 6/12/2000	14	6		Seminativo	12.588	35962,66	204,79	74,76	1000
321	Castel Volturno	CE	Varcaturò - Lago Patria	Da alienare ai sensi art.25 L.R. n.18 del 6/12/2000	9	364		Prato	100	200,01	0,39	0,15	1000
322	Grazzanise	CE	ND	Da alienare ai sensi art.25 L.R. n.18 del 6/12/2000	15	2		Seminativo	70	199,98	0,72	0,36	1000
323	Castel Volturno	CE	Varcaturò - Lago Patria	Da alienare ai sensi art.25 L.R. n.18 del 6/12/2000	9	375		Prato	380	760,04	0,37	0,15	1000
324	Grazzanise	CE	ND	Da alienare ai sensi art.25 L.R. n.18 del 6/12/2000	15	6		Seminativo	39.981	114221,72	412,97	206,48	1000
325	Grazzanise	CE	ND	Da alienare ai sensi art.25 L.R. n.18 del 6/12/2000	15	7		Seminativo	7.110	20312,56	73,44	36,72	1000
326	Grazzanise	CE	ND	Da alienare ai sensi art.25 L.R. n.18 del 6/12/2000	15	11		Seminativo	3.633	10379,12	50,66	20,64	1000
327	Grazzanise	CE	ND	Da alienare ai sensi art.25 L.R. n.18 del 6/12/2000	15	14		Pascolo arborato	574	721,92	2,22	0,36	1000
328	Grazzanise	CE	ND	Da alienare ai sensi art.25 L.R. n.18 del 6/12/2000	15	15		Seminativo	7.864	22466,66	109,66	44,68	1000
329	Grazzanise	CE	ND	Da alienare ai sensi art.25 L.R. n.18 del 6/12/2000	15	16		Seminativo	4.390	12541,79	61,22	24,94	1000
330	Grazzanise	CE	ND	Da alienare ai sensi art.25 L.R. n.18 del 6/12/2000	15	17		Seminativo	21.419	61191,94	298,67	121,68	1000
331	Grazzanise	CE	ND	Da alienare ai sensi art.25 L.R. n.18 del 6/12/2000	15	20		Seminativo	566	1617,01	7,89	3,22	1000

N° Ordine	Comune	Provincia	Località	Note per la valutazione	Foglio	Particella	Sub	Qualità	Estensione	Valore	RD	RA	Titolo Di Godimento
332	Grazzanise	CE	ND	Da alienare ai sensi art.25 L.R. n.18 del 6/12/2000	15	21		Seminativo	11.726	33500,01	163,51	66,62	1000
333	Grazzanise	CE	ND	Da alienare ai sensi art.25 L.R. n.18 del 6/12/2000	15	27		Seminativo	30	85,71	0,31	0,15	1000
334	Grazzanise	CE	ND	Da alienare ai sensi art.25 L.R. n.18 del 6/12/2000	15	28		Seminativo	8.583	24520,77	88,65	44,33	1000
335	Grazzanise	CE	ND	Da alienare ai sensi art.25 L.R. n.18 del 6/12/2000	15	30		Seminativo	2.410	6885,13	33,61	13,69	1000
336	Grazzanise	CE	ND	Da alienare ai sensi art.25 L.R. n.18 del 6/12/2000	15	31		Pascolo arborato	400	503,08	1,55	0,25	1000
337	Grazzanise	CE	ND	Da alienare ai sensi art.25 L.R. n.18 del 6/12/2000	15	36		Seminativo	7.750	22140,98	80,05	40,03	1000
338	Grazzanise	CE	ND	Da alienare ai sensi art.25 L.R. n.18 del 6/12/2000	15	37		Seminativo	2.865	8185,02	29,59	14,80	1000
339	Grazzanise	CE	ND	Da alienare ai sensi art.25 L.R. n.18 del 6/12/2000	15	38		Seminativo	34	97,13	35,12	17,56	1000
340	Grazzanise	CE	ND	Da alienare ai sensi art.25 L.R. n.18 del 6/12/2000	15	40		Pascolo arborato	1.960	2465,09	7,59	1,21	1000
341	Grazzanise	CE	ND	Da alienare ai sensi art.25 L.R. n.18 del 6/12/2000	15	46		Pascolo arborato	360	452,77	1,39	0,22	1000
342	Grazzanise	CE	ND	Da alienare ai sensi art.25 L.R. n.18 del 6/12/2000	15	47		Pascolo arborato	1.750	2200,98	6,78	1,08	1000
343	Grazzanise	CE	ND	Da alienare ai sensi art.25 L.R. n.18 del 6/12/2000	15	48		Pascolo arborato	640	804,93	2,48	0,40	1000
344	Grazzanise	CE	ND	Da alienare ai sensi art.25 L.R. n.18 del 6/12/2000	15	49		Pascolo arborato	320	402,46	1,24	0,20	1000
345	Grazzanise	CE	ND	Da alienare ai sensi art.25 L.R. n.18 del 6/12/2000	15	50		Pascolo arborato	250	314,43	0,97	0,15	1000
346	Grazzanise	CE	ND	Da alienare ai sensi art.25 L.R. n.18 del 6/12/2000	15	51		Pascolo arborato	300	377,31	1,16	0,19	1000
347	Grazzanise	CE	ND	Da alienare ai sensi art.25 L.R. n.18 del 6/12/2000	15	52		Pascolo arborato	280	352,16	1,08	0,17	1000
350	Grazzanise	CE	ND	Da alienare ai sensi art.25 L.R. n.18 del 6/12/2000	15	61		Seminativo	7.470	21341,04	77,16	38,58	1000
351	Grazzanise	CE	ND	Da alienare ai sensi art.25 L.R. n.18 del 6/12/2000	15	62		Seminativo	15.720	44910,47	162,37	81,19	1000
352	Grazzanise	CE	ND	Da alienare ai sensi art.25 L.R. n.18 del 6/12/2000	15	63		Seminativo	9.920	28340,45	102,47	51,23	1000
353	Grazzanise	CE	ND	Da alienare ai sensi art.25 L.R. n.18 del 6/12/2000	15	64		Seminativo	1.320	3771,11	13,63	6,82	1000
354	Grazzanise	CE	ND	Da alienare ai sensi art.25 L.R. n.18 del 6/12/2000	15	68		Seminativo	2.368	6765,14	33,02	13,45	1000
355	Grazzanise	CE	ND	Da alienare ai sensi art.25 L.R. n.18 del 6/12/2000	15	71		Seminativo	41.666	119035,60	581,00	236,71	1000
356	Grazzanise	CE	ND	Da alienare ai sensi art.25 L.R. n.18 del 6/12/2000	15	72		Seminativo	20.575	58780,72	286,90	116,89	1000
358	Grazzanise	CE	ND	Da alienare ai sensi art.25 L.R. n.18 del 6/12/2000	15	78		Pascolo arborato	1.725	2169,53	6,68	1,07	1000
359	Grazzanise	CE	ND	Da alienare ai sensi art.25 L.R. n.18 del 6/12/2000	15	79		Pascolo arborato	795	999,87	3,08	0,49	1000
360	Grazzanise	CE	ND	Da alienare ai sensi art.25 L.R. n.18 del 6/12/2000	15	80		Pascolo arborato	102	128,29	0,40	0,06	1000
361	Grazzanise	CE	ND	Da alienare ai sensi art.25 L.R. n.18 del 6/12/2000	15	81		Seminativo	1.440	4113,94	20,08	8,18	1000
362	Grazzanise	CE	ND	Da alienare ai sensi art.25 L.R. n.18 del 6/12/2000	15	82		Seminativo	2.250	6428,03	23,24	11,62	1000

N° Ordine	Comune	Provincia	Località	Note per la valutazione	Foglio	Particella	Sub	Qualità	Estensione	Valore	RD	RA	Titolo Di Godimento
363	Grazzanise	CE	ND	Da alienare ai sensi art.25 L.R. n.18 del 6/12/2000	15	84		Seminativo	4.500	12856,05	46,48	23,24	1000
364	Grazzanise	CE	ND	Da alienare ai sensi art.25 L.R. n.18 del 6/12/2000	15	85		Seminativo	1.460	4171,07	15,08	7,54	1000
365	Grazzanise	CE	ND	Da alienare ai sensi art.25 L.R. n.18 del 6/12/2000	15	87		Seminativo	1.940	5542,39	20,04	10,02	1000
366	Grazzanise	CE	ND	Da alienare ai sensi art.25 L.R. n.18 del 6/12/2000	15	93		Seminativo	1.670	4771,02	23,29	9,49	1000
367	Grazzanise	CE	ND	Da alienare ai sensi art.25 L.R. n.18 del 6/12/2000	15	94		Seminativo	2.760	7885,04	38,49	15,68	1000
368	Grazzanise	CE	ND	Da alienare ai sensi art.25 L.R. n.18 del 6/12/2000	15	98		Pascolo arborato	570	716,89	2,21	0,35	1000
369	Grazzanise	CE	ND	Da alienare ai sensi art.25 L.R. n.18 del 6/12/2000	15	99		Pascolo arborato	45	56,60	0,17	0,03	1000
370	Grazzanise	CE	ND	Da alienare ai sensi art.25 L.R. n.18 del 6/12/2000	15	105		Pascolo arborato	417	524,46	1,62	0,26	1000
371	Grazzanise	CE	ND	Da alienare ai sensi art.25 L.R. n.18 del 6/12/2000	15	107		Pascolo arborato	1.735	2182,11	6,72	1,08	1000
372	Grazzanise	CE	ND	Da alienare ai sensi art.25 L.R. n.18 del 6/12/2000	15	108		Seminativo	3.388	9679,18	35,00	17,50	1000
373	Grazzanise	CE	ND	Da alienare ai sensi art.25 L.R. n.18 del 6/12/2000	15	110		Seminativo	360	1028,48	3,72	1,86	1000
374	Grazzanise	CE	ND	Da alienare ai sensi art.25 L.R. n.18 del 6/12/2000	15	117		Seminativo	4.476	12787,48	62,41	25,43	1000
375	Castel Volturno	CE	Varcaturò - Lago Patria	Da alienare ai sensi art.25 L.R. n.18 del 6/12/2000	9	396		Prato	175	350,02	0,68	0,27	1000
376	Castel Volturno	CE	Varcaturò - Lago Patria	Da alienare ai sensi art.25 L.R. n.18 del 6/12/2000	9	398		Prato	54	108,01	0,21	0,08	1000
377	Castel Volturno	CE	Varcaturò - Lago Patria	Da alienare ai sensi art.25 L.R. n.18 del 6/12/2000	9	402		Prato	112	224,01	0,43	0,17	1000
378	Castel Volturno	CE	Varcaturò - Lago Patria	Da alienare ai sensi art.25 L.R. n.18 del 6/12/2000	9	419		Seminativo	4.960	14170,22	69,16	28,18	1000
379	Castel Volturno	CE	Varcaturò - Lago Patria	Da alienare ai sensi art.25 L.R. n.18 del 6/12/2000	9	425		Seminativo	40	114,28	0,56	0,23	1000
380	Castel Volturno	CE	Varcaturò - Lago Patria	Da alienare ai sensi art.25 L.R. n.18 del 6/12/2000	11	8		Seminativo	3.964	11324,75	64,49	23,54	1000
381	Grazzanise	CE	ND	Da alienare ai sensi art.25 L.R. n.18 del 6/12/2000	16	50		Seminativo	2.020	5770,94	20,86	10,43	1000
382	Grazzanise	CE	ND	Da alienare ai sensi art.25 L.R. n.18 del 6/12/2000	16	51		Seminativo	11.968	34191,38	123,62	61,81	1000
383	Grazzanise	CE	ND	Da alienare ai sensi art.25 L.R. n.18 del 6/12/2000	16	52		Seminativo	7.930	22655,22	81,91	40,96	1000
384	Grazzanise	CE	ND	Da alienare ai sensi art.25 L.R. n.18 del 6/12/2000	16	54		Seminativo	11.110	31740,16	114,76	57,38	1000
385	Grazzanise	CE	ND	Da alienare ai sensi art.25 L.R. n.18 del 6/12/2000	17	13		Fabbricato rurale	449	0,00	0,00	0,00	1000
386	Castel Volturno	CE	Varcaturò - Lago Patria	Da alienare ai sensi art.25 L.R. n.18 del 6/12/2000	11	12		Seminativo	296	845,64	4,82	1,76	1000
388	Castel Volturno	CE	Varcaturò - Lago Patria	Da alienare ai sensi art.25 L.R. n.18 del 6/12/2000	11	23		Seminativo	10.756	30728,82	149,99	61,11	1000
389	Grazzanise	CE	ND	Da alienare ai sensi art.25 L.R. n.18 del 6/12/2000	18	21		Fabbricato rurale	1.638	0,00	0,00	0,00	1000
390	Grazzanise	CE	ND	Da alienare ai sensi art.25 L.R. n.18 del 6/12/2000	18	23		Seminativo	19.234	54949,61	198,67	99,34	1000
391	Grazzanise	CE	ND	Da alienare ai sensi art.25 L.R. n.18 del 6/12/2000	18	54		Seminativo	4.080	11656,15	42,14	21,07	1000

N° Ordine	Comune	Provincia	Località	Note per la valutazione	Foglio	Particella	Sub	Qualità	Estensione	Valore	RD	RA	Titolo Di Godimento
392	Grazzanise	CE	ND	Da alienare ai sensi art.25 L.R. n.18 del 6/12/2000	18	93		Seminativo	6.809	19452,63	0,00	0,00	1000
393	Grazzanise	CE	ND	Da alienare ai sensi art.25 L.R. n.18 del 6/12/2000	18	105		Seminativo	10.053	28720,42	67,50	49,32	1000
394	Castel Volturno	CE	Varcaturo - Lago Patria	Da alienare ai sensi art.25 L.R. n.18 del 6/12/2000	11	24		Pascolo	2.377	2446,65	3,68	1,47	1000
395	Grazzanise	CE	ND	Da alienare ai sensi art.25 L.R. n.18 del 6/12/2000	18	131		Seminativo	3.080	8799,25	31,81	15,91	1000
396	Grazzanise	CE	ND	Da alienare ai sensi art.25 L.R. n.18 del 6/12/2000	18	149		Prato	1.630	3260,16	2,95	2,10	1000
397	Grazzanise	CE	ND	Da alienare ai sensi art.25 L.R. n.18 del 6/12/2000	18	155		Seminativo	1.510	4313,92	15,60	7,80	1000
398	Castel Volturno	CE	Varcaturo - Lago Patria	Da alienare ai sensi art.25 L.R. n.18 del 6/12/2000	11	25		Seminativo	12.506	35728,39	174,39	71,05	1000
400	Grazzanise	CE	ND	Da alienare ai sensi art.25 L.R. n.18 del 6/12/2000	19	3		Seminativo	6.359	18167,03	65,68	32,84	1000
401	Castel Volturno	CE	Varcaturo - Lago Patria	Da alienare ai sensi art.25 L.R. n.18 del 6/12/2000	11	36		Seminativo	2.785	7956,47	45,31	16,54	1000
402	Grazzanise	CE	ND	Da alienare ai sensi art.25 L.R. n.18 del 6/12/2000	19	123		Seminativo	3.370	9627,75	34,81	17,40	1000
403	Grazzanise	CE	ND	Da alienare ai sensi art.25 L.R. n.18 del 6/12/2000	19	129		Prato	2.240	4480,22	4,05	2,89	1000
404	Grazzanise	CE	ND	Da alienare ai sensi art.25 L.R. n.18 del 6/12/2000	22	1		Seminativo	5.547	15847,22	77,35	31,51	1000
405	Grazzanise	CE	ND	Da alienare ai sensi art.25 L.R. n.18 del 6/12/2000	22	291		Seminativo	2.735	7813,62	38,14	15,54	1000
406	Grazzanise	CE	ND	Da alienare ai sensi art.25 L.R. n.18 del 6/12/2000	38	153		Seminativo	7.163	20463,97	73,99	36,99	1000
407	Grazzanise	CE	ND	Da alienare ai sensi art.25 L.R. n.18 del 6/12/2000	40	6		Prato	480	960,05	1,24	0,62	1000
408	Grazzanise	CE	ND	Da alienare ai sensi art.25 L.R. n.18 del 6/12/2000	40	38		Seminativo	12.490	35682,68	129,01	64,51	1000
409	Grazzanise	CE	ND	Da alienare ai sensi art.25 L.R. n.18 del 6/12/2000	40	48		Seminativo	3.800	10856,22	39,25	19,63	1000
410	Grazzanise	CE	ND	Da alienare ai sensi art.25 L.R. n.18 del 6/12/2000	40	49		Seminativo	4.626	13216,02	47,78	23,89	1000
411	Grazzanise	CE	ND	Da alienare ai sensi art.25 L.R. n.18 del 6/12/2000	40	54		Seminativo	13.810	39453,79	142,65	71,32	1000
412	Grazzanise	CE	ND	Da alienare ai sensi art.25 L.R. n.18 del 6/12/2000	40	60		Seminativo	5.250	14998,73	54,23	27,11	1000
413	Castel Volturno	CE	Varcaturo - Lago Patria	Da alienare ai sensi art.25 L.R. n.18 del 6/12/2000	11	38		Seminativo	30	85,71	0,49	0,18	1000
414	Castel Volturno	CE	Varcaturo - Lago Patria	Da alienare ai sensi art.25 L.R. n.18 del 6/12/2000	11	39		Seminativo	417	1191,33	5,81	2,37	1000
415	Castel Volturno	CE	Varcaturo - Lago Patria	Da alienare ai sensi art.25 L.R. n.18 del 6/12/2000	12	32		Seminativo	14.175	40496,56	230,60	84,19	1000
416	Castel Volturno	CE	Varcaturo - Lago Patria	Da alienare ai sensi art.25 L.R. n.18 del 6/12/2000	12	59		Seminativo	504	1439,88	7,03	2,86	1000
418	Pignataro Maggiore	CE	Demanio Calvi	Da alienare ai sensi art.25 L.R. n.18 del 6/12/2000	27	7		Pascolo arborato	3.063	3852,34	11,07	1,90	1000
419	Pignataro Maggiore	CE	Demanio Calvi	Da alienare ai sensi art.25 L.R. n.18 del 6/12/2000	27	12		Pascolo arborato	2.579	3243,61	9,32	1,60	1000
420	Pignataro Maggiore	CE	Demanio Calvi	Da alienare ai sensi art.25 L.R. n.18 del 6/12/2000	27	14		Pascolo	242	249,09	0,04	0,04	1000
421	Pignataro Maggiore	CE	Demanio Calvi	Da alienare ai sensi art.25 L.R. n.18 del 6/12/2000	27	16		Pascolo arborato	5.059	6362,70	18,29	3,13	1000

N° Ordine	Comune	Provincia	Località	Note per la valutazione	Foglio	Particella	Sub	Qualità	Estensione	Valore	RD	RA	Titolo Di Godimento
422	Pignataro Maggiore	CE	Demanio Calvi	Da alienare ai sensi art.25 L.R. n.18 del 6/12/2000	27	18		Prato	7.350	14700,74	56,94	18,98	1000
423	Pignataro Maggiore	CE	Demanio Calvi	Da alienare ai sensi art.25 L.R. n.18 del 6/12/2000	27	27		Pascolo arborato	2.272	2857,49	8,21	1,41	1000
424	Pignataro Maggiore	CE	Demanio Calvi	Da alienare ai sensi art.25 L.R. n.18 del 6/12/2000	27	91		Prato	21.983	43968,20	136,24	51,09	1000
425	Pignataro Maggiore	CE	Demanio Calvi	Da alienare ai sensi art.25 L.R. n.18 del 6/12/2000	27	92		Prato	21.720	43442,17	134,61	50,48	1000
426	Pignataro Maggiore	CE	Demanio Calvi	Da alienare ai sensi art.25 L.R. n.18 del 6/12/2000	27	93		Prato	20.695	41392,07	128,26	48,10	1000
427	Pignataro Maggiore	CE	Tenuta Zingaro	Da alienare ai sensi art.25 L.R. n.18 del 6/12/2000	29	8		Pascolo arborato	2.884	3627,21	10,43	1,79	1000
428	Pignataro Maggiore	CE	Tenuta Zingaro	Da alienare ai sensi art.25 L.R. n.18 del 6/12/2000	29	17		Seminativo	1.159	3311,15	21,25	6,88	1000
429	Pignataro Maggiore	CE	Tenuta Zingaro	Da alienare ai sensi art.25 L.R. n.18 del 6/12/2000	29	18		Pascolo arborato	289	363,48	1,04	0,18	1000
430	Pignataro Maggiore	CE	Tenuta Zingaro	Da alienare ai sensi art.25 L.R. n.18 del 6/12/2000	30	5		Pascolo arborato	8.260	10388,60	29,86	5,12	1000
431	Pignataro Maggiore	CE	Tenuta Zingaro	Da alienare ai sensi art.25 L.R. n.18 del 6/12/2000	30	6		Seminativo	151.000	431391,90	1676,68	779,85	1000
432	Pignataro Maggiore	CE	Tenuta Zingaro	Da alienare ai sensi art.25 L.R. n.18 del 6/12/2000	30	7		Pascolo arborato	460	578,54	1,66	0,29	1000
433	Pignataro Maggiore	CE	Tenuta Zingaro	Da alienare ai sensi art.25 L.R. n.18 del 6/12/2000	30	8		Pascolo arborato	269	338,32	0,97	0,17	1000
434	Pignataro Maggiore	CE	Tenuta Zingaro	Da alienare ai sensi art.25 L.R. n.18 del 6/12/2000	30	9		Pascolo arborato	1.060	1333,16	3,83	0,66	1000
435	Pignataro Maggiore	CE	Tenuta Zingaro	Da alienare ai sensi art.25 L.R. n.18 del 6/12/2000	30	13	AA	Seminativo	85.000	242836,50	943,82	438,99	1000
436	Pignataro Maggiore	CE	Tenuta Zingaro	Da alienare ai sensi art.25 L.R. n.18 del 6/12/2000	30	14		Pascolo arborato	326	410,01	1,18	0,20	1000
437	Pignataro Maggiore	CE	Tenuta Zingaro	Da alienare ai sensi art.25 L.R. n.18 del 6/12/2000	30	15	AA	Seminativo	60.000	171414,00	666,23	309,87	1000
438	Pignataro Maggiore	CE	Tenuta Zingaro	Da alienare ai sensi art.25 L.R. n.18 del 6/12/2000	30	16		Pascolo arborato	1.827	2297,82	6,60	1,13	1000
439	Pignataro Maggiore	CE	Tenuta Zingaro	Da alienare ai sensi art.25 L.R. n.18 del 6/12/2000	30	17	AA	Seminativo	80.000	228552,00	888,31	413,17	1000
440	Pignataro Maggiore	CE	Demanio Calvi	Da alienare ai sensi art.25 L.R. n.18 del 6/12/2000	31	1		Pascolo arborato	394	495,53	1,42	0,24	1000
441	Pignataro Maggiore	CE	Demanio Calvi	Da alienare ai sensi art.25 L.R. n.18 del 6/12/2000	31	2		Pascolo	4.940	5084,74	0,77	0,77	1000
442	Pignataro Maggiore	CE	Demanio Calvi	Da alienare ai sensi art.25 L.R. n.18 del 6/12/2000	31	5		Pascolo arborato	672	845,17	2,43	0,42	1000
443	Pignataro Maggiore	CE	Demanio Calvi	Da alienare ai sensi art.25 L.R. n.18 del 6/12/2000	31	6		Pascolo arborato	1.230	1546,97	4,45	0,76	1000
444	Pignataro Maggiore	CE	Demanio Calvi	Da alienare ai sensi art.25 L.R. n.18 del 6/12/2000	31	7		Pascolo arborato	1.262	1587,22	4,56	0,78	1000
445	Pignataro Maggiore	CE	Demanio Calvi	Da alienare ai sensi art.25 L.R. n.18 del 6/12/2000	31	8		Pascolo arborato	1.089	1369,64	3,94	0,67	1000
446	Pignataro Maggiore	CE	Demanio Calvi	Da alienare ai sensi art.25 L.R. n.18 del 6/12/2000	31	11		Pascolo arborato	5.564	6997,84	20,11	3,45	1000
447	Pignataro Maggiore	CE	Demanio Calvi	Da alienare ai sensi art.25 L.R. n.18 del 6/12/2000	31	77		Prato	20.719	41440,07	160,51	53,50	1000
448	Pignataro Maggiore	CE	Demanio Calvi	Da alienare ai sensi art.25 L.R. n.18 del 6/12/2000	32	1		Pascolo arborato	1.800	2263,86	6,51	1,12	1000
449	Pignataro Maggiore	CE	Demanio Calvi	Da alienare ai sensi art.25 L.R. n.18 del 6/12/2000	32	3		Pascolo arborato	816	1026,28	2,95	0,51	1000

N° Ordine	Comune	Provincia	Località	Note per la valutazione	Foglio	Particella	Sub	Qualità	Estensione	Valore	RD	RA	Titolo Di Godimento
450	Pignataro Maggiore	CE	Demanio Calvi	Da alienare ai sensi art.25 L.R. n.18 del 6/12/2000	32	5		Pascolo	8.175	8414,53	1,27	1,27	1000
451	Pignataro Maggiore	CE	Demanio Calvi	Da alienare ai sensi art.25 L.R. n.18 del 6/12/2000	32	6		Pascolo	4.645	4781,10	0,72	0,72	1000
452	Pignataro Maggiore	CE	Demanio Calvi	Da alienare ai sensi art.25 L.R. n.18 del 6/12/2000	32	7		Pascolo arborato	1.767	2222,36	6,39	1,10	1000
453	Pignataro Maggiore	CE	Demanio Calvi	Da alienare ai sensi art.25 L.R. n.18 del 6/12/2000	32	8		Pascolo arborato	1.520	1911,70	5,50	0,94	1000
454	Pignataro Maggiore	CE	Demanio Calvi	Da alienare ai sensi art.25 L.R. n.18 del 6/12/2000	32	9		Pascolo arborato	2.646	3327,87	9,57	1,64	1000
455	Pignataro Maggiore	CE	Demanio Calvi	Da alienare ai sensi art.25 L.R. n.18 del 6/12/2000	32	11		Pascolo arborato	182	228,90	0,66	0,11	1000
456	Pignataro Maggiore	CE	Demanio Calvi	Da alienare ai sensi art.25 L.R. n.18 del 6/12/2000	32	60		Prato	21.388	42778,14	165,69	55,23	1000
457	Pignataro Maggiore	CE	Demanio Calvi	Da alienare ai sensi art.25 L.R. n.18 del 6/12/2000	32	61		Prato	19.790	39581,98	153,31	51,10	1000
458	Pignataro Maggiore	CE	Demanio Calvi	Da alienare ai sensi art.25 L.R. n.18 del 6/12/2000	32	62		Prato	22.132	44266,21	171,45	57,15	1000
459	Pignataro Maggiore	CE	Demanio Calvi	Da alienare ai sensi art.25 L.R. n.18 del 6/12/2000	32	63		Prato	20.723	41448,07	160,54	53,51	1000
460	Pignataro Maggiore	CE	Demanio Calvi	Da alienare ai sensi art.25 L.R. n.18 del 6/12/2000	32	64		Prato	20.550	41102,06	159,20	53,07	1000
461	Pignataro Maggiore	CE	Demanio Calvi	Da alienare ai sensi art.25 L.R. n.18 del 6/12/2000	33	9		Pascolo arborato	4.901	6163,99	17,72	3,04	1000
462	Pignataro Maggiore	CE	Tenuta Zingaro	Da alienare ai sensi art.25 L.R. n.18 del 6/12/2000	34	11		Pascolo	1.705	1754,96	0,26	0,26	1000
463	Pignataro Maggiore	CE	Tenuta Zingaro	Da alienare ai sensi art.25 L.R. n.18 del 6/12/2000	34	19		Pascolo arborato	1.901	2390,89	6,87	1,18	1000
464	Pignataro Maggiore	CE	Tenuta Zingaro	Da alienare ai sensi art.25 L.R. n.18 del 6/12/2000	35	1		Fabbricato rurale	258	0,00	0,00	0,00	1000
465	Pignataro Maggiore	CE	Tenuta Zingaro	Da alienare ai sensi art.25 L.R. n.18 del 6/12/2000	35	2		Pascolo arborato	4.308	5418,17	15,57	2,67	1000
466	Pignataro Maggiore	CE	Tenuta Zingaro	Da alienare ai sensi art.25 L.R. n.18 del 6/12/2000	35	3		Pascolo arborato	66	83,01	0,24	0,04	1000
467	Pignataro Maggiore	CE	Tenuta Zingaro	Da alienare ai sensi art.25 L.R. n.18 del 6/12/2000	35	4		Fabbricato rurale	758	0,00	0,00	0,00	1000
468	Pignataro Maggiore	CE	Tenuta Zingaro	Da alienare ai sensi art.25 L.R. n.18 del 6/12/2000	35	5	AA	Seminativo	90.000	257121,00	999,34	464,81	1000
469	Pignataro Maggiore	CE	Tenuta Zingaro	Da alienare ai sensi art.25 L.R. n.18 del 6/12/2000	35	6		Pascolo arborato	1.302	1637,53	4,71	0,81	1000
470	Pignataro Maggiore	CE	Tenuta Zingaro	Da alienare ai sensi art.25 L.R. n.18 del 6/12/2000	35	7		Pascolo arborato	546	686,70	1,97	0,34	1000
471	Pignataro Maggiore	CE	Tenuta Zingaro	Da alienare ai sensi art.25 L.R. n.18 del 6/12/2000	35	8	AA	Seminativo	96.400	275405,16	1070,41	497,86	1000
472	Pignataro Maggiore	CE	Tenuta Zingaro	Da alienare ai sensi art.25 L.R. n.18 del 6/12/2000	35	9		Pascolo arborato	775	974,72	2,80	0,48	1000
473	Pignataro Maggiore	CE	Tenuta Zingaro	Da alienare ai sensi art.25 L.R. n.18 del 6/12/2000	35	10		Prato	77.133	154273,71	478,03	179,26	1000
474	Pignataro Maggiore	CE	Tenuta Zingaro	Da alienare ai sensi art.25 L.R. n.18 del 6/12/2000	35	11		Pascolo arborato	4.988	6273,41	18,03	3,09	1000
475	Pignataro Maggiore	CE	Tenuta Zingaro	Da alienare ai sensi art.25 L.R. n.18 del 6/12/2000	35	15		Seminativo	123.390	352512,89	1370,10	637,26	1000
476	Pignataro Maggiore	CE	Tenuta Zingaro	Da alienare ai sensi art.25 L.R. n.18 del 6/12/2000	35	16		Pascolo arborato	3.340	4200,72	12,07	2,07	1000
477	Pignataro Maggiore	CE	Tenuta Zingaro	Da alienare ai sensi art.25 L.R. n.18 del 6/12/2000	35	17		Pascolo arborato	26	32,70	0,09	0,02	1000

N° Ordine	Comune	Provincia	Località	Note per la valutazione	Foglio	Particella	Sub	Qualità	Estensione	Valore	RD	RA	Titolo Di Godimento
478	Pignataro Maggiore	CE	Tenuta Zingaro	Da alienare ai sensi art.25 L.R. n.18 del 6/12/2000	35	19		Pascolo arborato	658	827,57	2,38	0,41	1000
479	Pignataro Maggiore	CE	Tenuta Zingaro	Da alienare ai sensi art.25 L.R. n.18 del 6/12/2000	35	20	AA	Seminativo	78.000	222838,20	866,10	402,84	1000
480	Pignataro Maggiore	CE	Tenuta Zingaro	Da alienare ai sensi art.25 L.R. n.18 del 6/12/2000	35	21		Pascolo arborato	840	1056,47	3,04	0,52	1000
481	Pignataro Maggiore	CE	Tenuta Zingaro	Da alienare ai sensi art.25 L.R. n.18 del 6/12/2000	35	22	AA	Seminativo	20.000	57138,00	222,08	103,29	1000
482	Pignataro Maggiore	CE	Tenuta Zingaro	Da alienare ai sensi art.25 L.R. n.18 del 6/12/2000	35	24		Pascolo arborato	364	457,80	1,32	0,23	1000
483	Pignataro Maggiore	CE	Tenuta Zingaro	Da alienare ai sensi art.25 L.R. n.18 del 6/12/2000	35	25		Pascolo arborato	495	622,56	1,79	0,31	1000
484	Pignataro Maggiore	CE	Tenuta Zingaro	Da alienare ai sensi art.25 L.R. n.18 del 6/12/2000	35	26		Pascolo arborato	131	164,76	0,47	0,08	1000
485	Pignataro Maggiore	CE	Tenuta Zingaro	Da alienare ai sensi art.25 L.R. n.18 del 6/12/2000	35	27		Pascolo arborato	67	84,27	0,24	0,04	1000
486	Pignataro Maggiore	CE	Tenuta Zingaro	Da alienare ai sensi art.25 L.R. n.18 del 6/12/2000	35	28		Prato	19.512	39025,95	120,93	45,35	1000
487	Pignataro Maggiore	CE	Tenuta Zingaro	Da alienare ai sensi art.25 L.R. n.18 del 6/12/2000	35	29		Pascolo arborato	1.190	1496,66	4,30	0,74	1000
488	Pignataro Maggiore	CE	Tenuta Zingaro	Da alienare ai sensi art.25 L.R. n.18 del 6/12/2000	35	30		Pascolo arborato	415	521,95	1,50	0,26	1000
489	Pignataro Maggiore	CE	Tenuta Zingaro	Da alienare ai sensi art.25 L.R. n.18 del 6/12/2000	35	31		Pascolo arborato	724	910,57	2,62	0,45	1000
490	Pignataro Maggiore	CE	Tenuta Zingaro	Da alienare ai sensi art.25 L.R. n.18 del 6/12/2000	35	32		Pascolo arborato	123	154,70	0,44	0,08	1000
491	Pignataro Maggiore	CE	Tenuta Zingaro	Da alienare ai sensi art.25 L.R. n.18 del 6/12/2000	35	33		Pascolo arborato	78	98,10	0,28	0,05	1000
492	Pignataro Maggiore	CE	Tenuta Zingaro	Da alienare ai sensi art.25 L.R. n.18 del 6/12/2000	35	34		Pascolo arborato	430	540,81	1,55	0,27	1000
493	Pignataro Maggiore	CE	Tenuta Zingaro	Da alienare ai sensi art.25 L.R. n.18 del 6/12/2000	35	35		Pascolo arborato	297	373,54	1,07	0,18	1000
494	Pignataro Maggiore	CE	Tenuta Zingaro	Da alienare ai sensi art.25 L.R. n.18 del 6/12/2000	35	36		Pascolo arborato	26	32,70	0,09	0,02	1000
495	Pignataro Maggiore	CE	Tenuta Zingaro	Da alienare ai sensi art.25 L.R. n.18 del 6/12/2000	35	37	AA	Seminativo	10.000	28569,00	111,04	51,65	1000
496	Pignataro Maggiore	CE	Tenuta Zingaro	Da alienare ai sensi art.25 L.R. n.18 del 6/12/2000	35	38	AA	Seminativo	9.000	25712,10	99,93	46,48	1000
497	Pignataro Maggiore	CE	Tenuta Zingaro	Da alienare ai sensi art.25 L.R. n.18 del 6/12/2000	35	39	AA	Seminativo	9.000	25712,10	99,93	46,48	1000
498	Pignataro Maggiore	CE	Tenuta Zingaro	Da alienare ai sensi art.25 L.R. n.18 del 6/12/2000	35	40	AA	Seminativo	9.000	25712,10	99,93	46,48	1000
499	Pignataro Maggiore	CE	Tenuta Zingaro	Da alienare ai sensi art.25 L.R. n.18 del 6/12/2000	35	41	AA	Seminativo	9.000	25712,10	99,93	46,48	1000
500	Pignataro Maggiore	CE	Tenuta Zingaro	Da alienare ai sensi art.25 L.R. n.18 del 6/12/2000	35	42		Pascolo arborato	1.260	1584,70	4,56	0,78	1000
501	Pignataro Maggiore	CE	Tenuta Zingaro	Da alienare ai sensi art.25 L.R. n.18 del 6/12/2000	35	43		Pascolo arborato	63	79,24	0,23	0,04	1000
502	Pignataro Maggiore	CE	Tenuta Zingaro	Da alienare ai sensi art.25 L.R. n.18 del 6/12/2000	35	44		Pascolo arborato	482	606,21	1,74	0,30	1000
503	Villa Literno	CE	ND	Da alienare ai sensi art.25 L.R. n.18 del 6/12/2000	53	23		Seminativo arborato	4.658	16505,16	96,23	43,30	1000
504	Villa Literno	CE	ND	Da alienare ai sensi art.25 L.R. n.18 del 6/12/2000	54	31		Seminativo arborato	8.574	30381,11	177,12	79,71	1000
505	Villa Literno	CE	ND	Da alienare ai sensi art.25 L.R. n.18 del 6/12/2000	54	32		Seminativo arborato	8.940	31678,00	159,29	76,18	1000

N° Ordine	Comune	Provincia	Località	Note per la valutazione	Foglio	Particella	Sub	Qualità	Estensione	Valore	RD	RA	Titolo Di Godimento
506	Villa Literno	CE	ND	Da alienare ai sensi art.25 L.R. n.18 del 6/12/2000	54	33		Seminativo arborato	4.287	15190,56	76,38	36,53	1000
507	Villa Literno	CE	ND	Da alienare ai sensi art.25 L.R. n.18 del 6/12/2000	54	34		Seminativo arborato	26.523	93981,60	472,58	226,02	1000
508	Villa Literno	CE	ND	Da alienare ai sensi art.25 L.R. n.18 del 6/12/2000	54	35		Seminativo arborato	8.574	30381,11	177,12	79,71	1000
509	Villa Literno	CE	ND	Da alienare ai sensi art.25 L.R. n.18 del 6/12/2000	54	36		Seminativo arborato	8.574	30381,11	177,12	79,71	1000
510	Villa Literno	CE	ND	Da alienare ai sensi art.25 L.R. n.18 del 6/12/2000	54	37		Seminativo arborato	24.714	87571,59	510,55	229,75	1000
511	Villa Literno	CE	ND	Da alienare ai sensi art.25 L.R. n.18 del 6/12/2000	54	38		Seminativo arborato	1.891	6700,57	39,06	17,58	1000
605	Mercogliano	AV	ND	Da alienare ai sensi art.25 L.R. n.18 del 6/12/2000	10	93		Nocciolo	8.568	23647,68	205,76	61,95	1000
614	Bisaccia	AV	ND	Da alienare ai sensi art.25 L.R. n.18 del 6/12/2000	46	190		Seminativo	4.910	3191,50	8,88	13,95	1000
615	Bisaccia	AV	ND	Da alienare ai sensi art.25 L.R. n.18 del 6/12/2000	61	160		Seminativo	2.070	1345,50	6,41	8,02	1000
616	Bisaccia	AV	ND	Da alienare ai sensi art.25 L.R. n.18 del 6/12/2000	39	143		Seminativo	3.990	2593,50	12,36	15,45	1000
617	Bisaccia	AV	ND	Da alienare ai sensi art.25 L.R. n.18 del 6/12/2000	28	132		Seminativo	4.090	2658,50	12,67	15,84	1000
618	Bisaccia	AV	ND	Da alienare ai sensi art.25 L.R. n.18 del 6/12/2000	26	362		Seminativo	3.925	2551,25	7,09	11,15	1000
619	Bisaccia	AV	ND	Da alienare ai sensi art.25 L.R. n.18 del 6/12/2000	28	172		Seminativo	3.970	2580,50	12,30	15,38	1000
621	Bisaccia	AV	ND	Da alienare ai sensi art.25 L.R. n.18 del 6/12/2000	28	218		Seminativo	2.260	1469,00	7,00	8,75	1000
622	Bisaccia	AV	ND	Da alienare ai sensi art.25 L.R. n.18 del 6/12/2000	44	240		Seminativo	1.270	825,50	2,30	3,61	1000
623	Bisaccia	AV	ND	Da alienare ai sensi art.25 L.R. n.18 del 6/12/2000	28	188		Seminativo	1.890	1228,50	5,86	7,32	1000
624	Bisaccia	AV	ND	Da alienare ai sensi art.25 L.R. n.18 del 6/12/2000	28	58		Seminativo	4.670	3035,50	8,44	13,27	1000
625	Bisaccia	AV	ND	Da alienare ai sensi art.25 L.R. n.18 del 6/12/2000	28	59		Seminativo	4.390	2853,50	7,94	12,47	1000
626	Bisaccia	AV	ND	Da alienare ai sensi art.25 L.R. n.18 del 6/12/2000	28	257		Seminativo	3.610	2346,50	11,19	13,98	1000
627	Bisaccia	AV	ND	Da alienare ai sensi art.25 L.R. n.18 del 6/12/2000	60	45		Pascolo	430	184,90	0,31	0,16	1000
628	Bisaccia	AV	ND	Da alienare ai sensi art.25 L.R. n.18 del 6/12/2000	60	46		Seminativo	2.380	1547,00	3,07	5,53	1000
629	Bisaccia	AV	ND	Da alienare ai sensi art.25 L.R. n.18 del 6/12/2000	55	314		Seminativo	5.330	3464,50	6,88	12,39	1000
630	Bisaccia	AV	ND	Da alienare ai sensi art.25 L.R. n.18 del 6/12/2000	39	142		Seminativo	3.930	2554,50	12,18	15,22	1000
631	Bisaccia	AV	ND	Da alienare ai sensi art.25 L.R. n.18 del 6/12/2000	42	51		Seminativo	4.750	3087,50	8,59	13,49	1000
632	Bisaccia	AV	ND	Da alienare ai sensi art.25 L.R. n.18 del 6/12/2000	39	174		Seminativo	3.500	2275,00	10,85	13,56	1000
633	Bisaccia	AV	ND	Da alienare ai sensi art.25 L.R. n.18 del 6/12/2000	55	117		Seminativo	5.400	3510,00	6,97	12,55	1000
634	Bisaccia	AV	ND	Da alienare ai sensi art.25 L.R. n.18 del 6/12/2000	55	230		Seminativo	1.890	1228,50	5,86	7,32	1000
635	Bisaccia	AV	ND	Da alienare ai sensi art.25 L.R. n.18 del 6/12/2000	26	351		Seminativo	4.120	2678,00	7,45	11,70	1000

N° Ordine	Comune	Provincia	Località	Note per la valutazione	Foglio	Particella	Sub	Qualità	Estensione	Valore	RD	RA	Titolo Di Godimento
636	Bisaccia	AV	ND	Da alienare ai sensi art.25 L.R. n.18 del 6/12/2000	28	167		Seminativo	5.010	3256,50	15,52	19,41	1000
637	Bisaccia	AV	ND	Da alienare ai sensi art.25 L.R. n.18 del 6/12/2000	42	19		Seminativo	3.810	2476,50	11,81	14,76	1000
638	Bisaccia	AV	ND	Da alienare ai sensi art.25 L.R. n.18 del 6/12/2000	42	49		Seminativo	7.990	5193,50	24,76	30,95	1000
639	Bisaccia	AV	ND	Da alienare ai sensi art.25 L.R. n.18 del 6/12/2000	28	260		Seminativo	3.987	2591,55	17,50	17,50	1000
640	Bisaccia	AV	ND	Da alienare ai sensi art.25 L.R. n.18 del 6/12/2000	42	153		Seminativo	3.890	2528,50	12,05	15,07	1000
641	Bisaccia	AV	ND	Da alienare ai sensi art.25 L.R. n.18 del 6/12/2000	28	250		Seminativo	4.070	2645,50	12,61	15,76	1000
642	Bisaccia	AV	ND	Da alienare ai sensi art.25 L.R. n.18 del 6/12/2000	28	68		Seminativo	4.190	2723,50	12,98	16,23	1000
643	Bisaccia	AV	ND	Da alienare ai sensi art.25 L.R. n.18 del 6/12/2000	43	32		Seminativo	3.910	2541,50	12,12	15,15	1000
644	Bisaccia	AV	ND	Da alienare ai sensi art.25 L.R. n.18 del 6/12/2000	55	195		Seminativo	7.390	4803,50	32,44	32,44	1000
645	Bisaccia	AV	ND	Da alienare ai sensi art.25 L.R. n.18 del 6/12/2000	28	142		Seminativo	3.870	2515,50	16,99	16,99	1000
646	Sant'Andrea di Conza	AV	ND	Da alienare ai sensi art.25 L.R. n.18 del 6/12/2000	1	59		Seminativo	7.300	4745,00	26,39	26,39	1000
647	Sant'Andrea di Conza	AV	ND	Da alienare ai sensi art.25 L.R. n.18 del 6/12/2000	1	57		Seminativo	6.950	4517,50	25,13	25,13	1000
648	Sant'Andrea di Conza	AV	ND	Da alienare ai sensi art.25 L.R. n.18 del 6/12/2000	2	47		Seminativo	10.700	6955,00	16,58	27,63	1000
649	Sant'Andrea di Conza	AV	ND	Da alienare ai sensi art.25 L.R. n.18 del 6/12/2000	2	48		Seminativo	80.660	52429,00	291,60	291,60	1000
650	Sant'Andrea di Conza	AV	ND	Da alienare ai sensi art.25 L.R. n.18 del 6/12/2000	2	49			340	0,00	0,00	0,00	1000
651	Sant'Andrea di Conza	AV	ND	Da alienare ai sensi art.25 L.R. n.18 del 6/12/2000	2	123	AA	Seminativo	9.300	6045,00	14,41	24,02	1000
652	Sant'Andrea di Conza	AV	ND	Da alienare ai sensi art.25 L.R. n.18 del 6/12/2000	2	69			230	0,00	0,00	0,00	1000
653	Sant'Andrea di Conza	AV	ND	Da alienare ai sensi art.25 L.R. n.18 del 6/12/2000	2	130		Seminativo	14.790	9613,50	53,47	53,47	1000
654	Sant'Andrea di Conza	AV	ND	Da alienare ai sensi art.25 L.R. n.18 del 6/12/2000	2	211		Seminativo arborato	85.970	66196,90	355,20	222,00	1000
683	Giugliano in Campania	NA	Licola	Da alienare ai sensi art.25 L.R. n.18 del 6/12/2000	83	480		Seminativo	1.050	3822,00	7,86	0,00	1000
684	Giugliano in Campania	NA	Licola	Da alienare ai sensi art.25 L.R. n.18 del 6/12/2000	83	388		Seminativo	2.239	8149,96	16,77	0,00	1000
688	Giugliano in Campania	NA	Licola	Da alienare ai sensi art.25 L.R. n.18 del 6/12/2000	83	393		Seminativo	18.641	67853,24	67,39	67,39	1000
693	Giugliano in Campania	NA	Licola	Da alienare ai sensi art.25 L.R. n.18 del 6/12/2000	83	459		Seminativo	950	3458,00	3,34	3,43	1000
696	Giugliano in Campania	NA	Licola	Da alienare ai sensi art.25 L.R. n.18 del 6/12/2000	83	494		Seminativo	7.870	28646,80	27,64	28,45	1000
697	Giugliano in Campania	NA	Licola	Da alienare ai sensi art.25 L.R. n.18 del 6/12/2000	83	140		Vigneto	8.720	29996,80	117,09	56,29	1000
700	Giugliano in Campania	NA	Licola	Da alienare ai sensi art.25 L.R. n.18 del 6/12/2000	83	574		Seminativo	5.563	20249,32	64,64	0,00	1000
701	Giugliano in Campania	NA	Licola	Da alienare ai sensi art.25 L.R. n.18 del 6/12/2000	83	576		Seminativo	10.660	38802,40	123,87	0,00	1000
702	Giugliano in Campania	NA	Licola	Da alienare ai sensi art.25 L.R. n.18 del 6/12/2000	83	575		Seminativo	10.977	39956,28	127,56	0,00	1000

N° Ordine	Comune	Provincia	Località	Note per la valutazione	Foglio	Particella	Sub	Qualità	Estensione	Valore	RD	RA	Titolo Di Godimento
703	Giugliano in Campania	NA	Licola	Da alienare ai sensi art.25 L.R. n.18 del 6/12/2000	83	569		Seminativo	7.365	26808,60	85,58	0,00	1000
704	Giugliano in Campania	NA	Licola	Da alienare ai sensi art.25 L.R. n.18 del 6/12/2000	83	572		Seminativo	14.165	51560,60	164,60	0,00	1000
705	Giugliano in Campania	NA	Licola	Da alienare ai sensi art.25 L.R. n.18 del 6/12/2000	83	137		Seminativo	6.193	22542,52	71,96	0,00	1000
886	Napoli	NA	Astroni	Da alienare ai sensi art.25 L.R. n.18 del 6/12/2000	120	66		Vigneto arborato	360	1468,80	7,83	2,70	1000
887	Roccarainola	NA	ND	Da alienare ai sensi art.25 L.R. n.18 del 6/12/2000	1	2		Bosco ceduo	136.940	79425,20	14,14	7,07	1000
888	Roccarainola	NA	ND	Da alienare ai sensi art.25 L.R. n.18 del 6/12/2000	2	1		Pascolo cespugliato	173.366	60678,10	152,21	62,68	1000
889	Roccarainola	NA	ND	Da alienare ai sensi art.25 L.R. n.18 del 6/12/2000	2	2		Bosco ceduo	971.753	563616,74	250,93	150,56	1000
890	Roccarainola	NA	ND	Da alienare ai sensi art.25 L.R. n.18 del 6/12/2000	2	3		Bosco ceduo	660	382,80	0,17	0,10	1000
891	Roccarainola	NA	ND	Da alienare ai sensi art.25 L.R. n.18 del 6/12/2000	3	1		Bosco ceduo	59.062	34255,96	15,25	9,15	1000
892	Roccarainola	NA	ND	Da alienare ai sensi art.25 L.R. n.18 del 6/12/2000	3	5		Bosco ceduo	253.514	147038,12	523,72	170,21	1000
893	Roccarainola	NA	ND	Da alienare ai sensi art.25 L.R. n.18 del 6/12/2000	3	20		Bosco ceduo	10.000	5800,00	20,66	6,71	1000
1359	Vitulazio	CE	ND	Da alienare ai sensi art.25 L.R. n.18 del 6/12/2000	26	35		Seminativo	5.771	16487,17	68,55	31,29	1000
1360	Vitulazio	CE	ND	Da alienare ai sensi art.25 L.R. n.18 del 6/12/2000	26	36		Seminativo	31.350	89563,82	372,39	170,00	1000
1361	Vitulazio	CE	ND	Da alienare ai sensi art.25 L.R. n.18 del 6/12/2000	26	61		Seminativo	10.977	31360,19	130,39	59,53	1000
1362	Vitulazio	CE	ND	Da alienare ai sensi art.25 L.R. n.18 del 6/12/2000	26	67		Seminativo	20.620	58909,28	244,93	111,82	1000
1363	Vitulazio	CE	ND	Da alienare ai sensi art.25 L.R. n.18 del 6/12/2000	26	68		Seminativo	360	1028,48	4,28	1,95	1000
1364	Vitulazio	CE	ND	Da alienare ai sensi art.25 L.R. n.18 del 6/12/2000	26	94		Seminativo	36.734	104945,36	436,35	199,20	1000
1365	Vitulazio	CE	ND	Da alienare ai sensi art.25 L.R. n.18 del 6/12/2000	26	96		Seminativo	546	1559,87	6,49	2,96	1000
1366	Vitulazio	CE	ND	Da alienare ai sensi art.25 L.R. n.18 del 6/12/2000	26	97		Seminativo	32.050	91563,65	380,71	173,80	1000
1367	Vitulazio	CE	ND	Da alienare ai sensi art.25 L.R. n.18 del 6/12/2000	26	102		Seminativo	52.996	151404,27	629,51	287,39	1000
1368	Vitulazio	CE	ND	Da alienare ai sensi art.25 L.R. n.18 del 6/12/2000	26	103		Seminativo	11.760	33597,14	141,76	63,77	1000
1369	Vitulazio	CE	ND	Da alienare ai sensi art.25 L.R. n.18 del 6/12/2000	26	104		Seminativo	5.532	15804,37	65,71	30,00	1000
1370	Vitulazio	CE	ND	Da alienare ai sensi art.25 L.R. n.18 del 6/12/2000	26	105		Seminativo	6.888	19678,33	81,82	37,35	1000
1371	Vitulazio	CE	ND	Da alienare ai sensi art.25 L.R. n.18 del 6/12/2000	26	114		Seminativo	451	1288,46	5,36	2,45	1000
1372	Vitulazio	CE	ND	Da alienare ai sensi art.25 L.R. n.18 del 6/12/2000	26	115		Seminativo	83	237,12	0,99	0,45	1000
1373	Vitulazio	CE	ND	Da alienare ai sensi art.25 L.R. n.18 del 6/12/2000	26	116		Seminativo	19	54,28	0,23	0,10	1000
1374	Vitulazio	CE	ND	Da alienare ai sensi art.25 L.R. n.18 del 6/12/2000	27	16		Fabbricato rurale	27	0,00	0,00	0,00	1000
1375	Vitulazio	CE	ND	Da alienare ai sensi art.25 L.R. n.18 del 6/12/2000	27	18		Seminativo	390	1114,19	6,14	2,32	1000

N° Ordine	Comune	Provincia	Località	Note per la valutazione	Foglio	Particella	Sub	Qualità	Estensione	Valore	RD	RA	Titolo Di Godimento
1376	Vitulazio	CE	ND	Da alienare ai sensi art.25 L.R. n.18 del 6/12/2000	27	38		Seminativo	230	657,09	2,73	1,25	1000
1377	Vitulazio	CE	ND	Da alienare ai sensi art.25 L.R. n.18 del 6/12/2000	27	41		Seminativo	76	217,12	0,90	0,41	1000
1378	Vitulazio	CE	ND	Da alienare ai sensi art.25 L.R. n.18 del 6/12/2000	27	44		Seminativo	25.656	73296,63	304,76	139,13	1000
1379	Vitulazio	CE	ND	Da alienare ai sensi art.25 L.R. n.18 del 6/12/2000	27	47		Seminativo	2.648	7565,07	41,71	15,73	1000
1380	Vitulazio	CE	ND	Da alienare ai sensi art.25 L.R. n.18 del 6/12/2000	27	49		Seminativo	333	951,35	5,25	1,98	1000
1383	Cancello ed Arnone	CE	ND	Da alienare ai sensi art.25 L.R. n.18 del 6/12/2000	26	24		Seminativo	5.540	15827,23	77,25	31,47	1000
1384	Villa Literno	CE	ND	Da alienare ai sensi art.25 L.R. n.18 del 6/12/2000	38	27		Seminativo	27.015	77179,15	272,07	188,35	1000
1386	Villa Literno	CE	ND	Da alienare ai sensi art.25 L.R. n.18 del 6/12/2000	38	60		Seminativo	8.205	23440,86	82,63	57,21	1000
1387	Villa Literno	CE	ND	Da alienare ai sensi art.25 L.R. n.18 del 6/12/2000	38	63		Seminativo	7.360	21026,78	74,12	51,32	1000
1388	Villa Literno	CE	ND	Da alienare ai sensi art.25 L.R. n.18 del 6/12/2000	38	65		Seminativo	13.120	37482,53	132,13	91,47	1000
1389	Villa Literno	CE	ND	Da alienare ai sensi art.25 L.R. n.18 del 6/12/2000	38	70		Seminativo	2.330	6656,58	23,47	16,25	1000
1390	Villa Literno	CE	ND	Da alienare ai sensi art.25 L.R. n.18 del 6/12/2000	38	72		Seminativo	9.000	25712,10	90,64	62,75	1000
1391	Villa Literno	CE	ND	Da alienare ai sensi art.25 L.R. n.18 del 6/12/2000	38	73		Seminativo	4.140	11827,57	41,69	28,86	1000
1392	Villa Literno	CE	ND	Da alienare ai sensi art.25 L.R. n.18 del 6/12/2000	38	78		Seminativo	14.020	40053,74	141,19	97,75	1000
1393	Villa Literno	CE	ND	Da alienare ai sensi art.25 L.R. n.18 del 6/12/2000	38	79		Seminativo	13.500	38568,15	135,96	94,12	1000
1394	Villa Literno	CE	ND	Da alienare ai sensi art.25 L.R. n.18 del 6/12/2000	38	80		Seminativo	13.500	38568,15	135,96	94,12	1000
1395	Villa Literno	CE	ND	Da alienare ai sensi art.25 L.R. n.18 del 6/12/2000	38	85		Seminativo	14.160	40453,70	142,60	98,73	1000
1396	Villa Literno	CE	ND	Da alienare ai sensi art.25 L.R. n.18 del 6/12/2000	38	86		Seminativo	260	742,79	2,62	1,81	1000
1397	Villa Literno	CE	ND	Da alienare ai sensi art.25 L.R. n.18 del 6/12/2000	38	87		Seminativo	80	228,55	0,81	0,56	1000
1398	Villa Literno	CE	ND	Da alienare ai sensi art.25 L.R. n.18 del 6/12/2000	38	88		Seminativo	400	1142,76	4,03	2,79	1000
1399	Villa Literno	CE	ND	Da alienare ai sensi art.25 L.R. n.18 del 6/12/2000	38	89		Seminativo	5.060	14455,91	50,96	35,28	1000
1400	Villa Literno	CE	ND	Da alienare ai sensi art.25 L.R. n.18 del 6/12/2000	38	90		Seminativo	5.720	16341,47	57,61	39,88	1000
1401	Villa Literno	CE	ND	Da alienare ai sensi art.25 L.R. n.18 del 6/12/2000	38	91		Seminativo	5.870	16770,00	59,12	40,93	1000
1402	Villa Literno	CE	ND	Da alienare ai sensi art.25 L.R. n.18 del 6/12/2000	38	92		Seminativo	10.000	28569,00	100,71	69,72	1000
1403	Villa Literno	CE	ND	Da alienare ai sensi art.25 L.R. n.18 del 6/12/2000	38	95		Seminativo	3.020	8627,84	30,41	21,06	1000
1404	Villa Literno	CE	ND	Da alienare ai sensi art.25 L.R. n.18 del 6/12/2000	38	98		Seminativo	6.055	17298,53	60,98	42,22	1000
1405	Villa Literno	CE	ND	Da alienare ai sensi art.25 L.R. n.18 del 6/12/2000	38	103		Seminativo	6.050	17284,25	60,93	42,18	1000
1406	Villa Literno	CE	ND	Da alienare ai sensi art.25 L.R. n.18 del 6/12/2000	38	104		Seminativo	6.000	17141,40	60,43	41,83	1000

N° Ordine	Comune	Provincia	Località	Note per la valutazione	Foglio	Particella	Sub	Qualità	Estensione	Valore	RD	RA	Titolo Di Godimento
1407	Villa Literno	CE	ND	Da alienare ai sensi art.25 L.R. n.18 del 6/12/2000	38	105		Seminativo	6.000	17141,40	60,43	41,83	1000
1408	Villa Literno	CE	ND	Da alienare ai sensi art.25 L.R. n.18 del 6/12/2000	38	106		Seminativo	6.000	17141,40	60,43	41,83	1000
1409	Villa Literno	CE	ND	Da alienare ai sensi art.25 L.R. n.18 del 6/12/2000	38	108		Seminativo	4.480	12798,91	45,12	31,24	1000
1410	Villa Literno	CE	ND	Da alienare ai sensi art.25 L.R. n.18 del 6/12/2000	38	110		Seminativo	12.000	34282,80	120,85	83,67	1000
1411	Villa Literno	CE	ND	Da alienare ai sensi art.25 L.R. n.18 del 6/12/2000	38	111		Seminativo	13.920	39768,05	140,19	97,05	1000
1412	Villa Literno	CE	ND	Da alienare ai sensi art.25 L.R. n.18 del 6/12/2000	38	113		Seminativo	140	399,97	1,41	0,98	1000
1413	Villa Literno	CE	ND	Da alienare ai sensi art.25 L.R. n.18 del 6/12/2000	38	114		Seminativo	500	1428,45	5,04	3,49	1000
1415	Villa Literno	CE	ND	Da alienare ai sensi art.25 L.R. n.18 del 6/12/2000	38	120		Seminativo	360	1028,48	3,63	2,51	1000
1416	Villa Literno	CE	ND	Da alienare ai sensi art.25 L.R. n.18 del 6/12/2000	38	126		Seminativo	6.850	19569,77	68,99	47,76	1000
1417	Villa Literno	CE	ND	Da alienare ai sensi art.25 L.R. n.18 del 6/12/2000	38	129		Seminativo	4.655	13298,87	46,88	32,46	1000
1418	Villa Literno	CE	ND	Da alienare ai sensi art.25 L.R. n.18 del 6/12/2000	38	138		Seminativo	7.600	21712,44	76,54	52,99	1000
1419	Villa Literno	CE	ND	Da alienare ai sensi art.25 L.R. n.18 del 6/12/2000	38	145		Seminativo	3.485	9956,30	35,10	24,30	1000
1420	Villa Literno	CE	ND	Da alienare ai sensi art.25 L.R. n.18 del 6/12/2000	38	158		Seminativo	8.990	25683,53	90,54	62,68	1000
1421	Villa Literno	CE	ND	Da alienare ai sensi art.25 L.R. n.18 del 6/12/2000	38	163		Seminativo	9.000	25712,10	90,64	62,75	1000
1422	Villa Literno	CE	ND	Da alienare ai sensi art.25 L.R. n.18 del 6/12/2000	38	164		Seminativo	8.950	25569,26	90,13	62,40	1000
1423	Villa Literno	CE	ND	Da alienare ai sensi art.25 L.R. n.18 del 6/12/2000	38	168		Seminativo	5.960	17027,12	60,02	41,55	1000
1424	Villa Literno	CE	ND	Da alienare ai sensi art.25 L.R. n.18 del 6/12/2000	38	169		Seminativo	8.930	25512,12	89,93	62,26	1000
1425	Villa Literno	CE	ND	Da alienare ai sensi art.25 L.R. n.18 del 6/12/2000	38	173		Seminativo	6.280	17941,33	63,25	43,79	1000
1426	Villa Literno	CE	ND	Da alienare ai sensi art.25 L.R. n.18 del 6/12/2000	38	180		Seminativo	2.850	8142,17	28,70	19,87	1000
1427	Villa Literno	CE	ND	Da alienare ai sensi art.25 L.R. n.18 del 6/12/2000	38	192		Seminativo	3.000	8570,70	30,21	20,92	1000
1428	Villa Literno	CE	ND	Da alienare ai sensi art.25 L.R. n.18 del 6/12/2000	38	194		Seminativo	3.000	8570,70	30,21	20,92	1000
1429	Villa Literno	CE	ND	Da alienare ai sensi art.25 L.R. n.18 del 6/12/2000	38	199		Seminativo	2.640	7542,22	26,59	18,41	1000
1430	Villa Literno	CE	ND	Da alienare ai sensi art.25 L.R. n.18 del 6/12/2000	38	200		Seminativo	3.450	9856,31	34,74	24,05	1000
1431	Villa Literno	CE	ND	Da alienare ai sensi art.25 L.R. n.18 del 6/12/2000	38	211		Seminativo	2.950	8427,86	29,71	20,57	1000
1432	Villa Literno	CE	ND	Da alienare ai sensi art.25 L.R. n.18 del 6/12/2000	38	212		Seminativo	2.960	8456,42	29,81	20,64	1000
1433	Villa Literno	CE	ND	Da alienare ai sensi art.25 L.R. n.18 del 6/12/2000	38	217		Seminativo	11.400	32568,66	114,81	79,48	1000
1435	Castel Volturno	CE	ND	Da alienare ai sensi art.25 L.R. n.18 del 6/12/2000	44	10		Seminativo	4.763	13607,41	66,42	27,06	1000
1436	Castel Volturno	CE	ND	Da alienare ai sensi art.25 L.R. n.18 del 6/12/2000	45	26		Pascolo	954.425	982389,65	295,75	147,88	1000

N° Ordine	Comune	Provincia	Località	Note per la valutazione	Foglio	Particella	Sub	Qualità	Estensione	Valore	RD	RA	Titolo Di Godimento
1437	Capua	CE	ND	Da alienare ai sensi art.25 L.R. n.18 del 6/12/2000	12	44		Seminativo arborato	1.466	6039,48	28,77	9,46	1000
1438	Cancello ed Arnone	CE	ND	Da alienare ai sensi art.25 L.R. n.18 del 6/12/2000	4	13		Pascolo	6.356	6542,23	19,70	9,85	1000
1451	Cancello ed Arnone	CE	ND	Da alienare ai sensi art.25 L.R. n.18 del 6/12/2000	14	237	2	Seminativo	345	985,63	0,00	0,00	1000
1452	San Tammaro	CE	ND	Da alienare ai sensi art.25 L.R. n.18 del 6/12/2000	8	353		Pascolo arborato	945	847,00	3,90	0,73	1000
1456	Macerata Campania	CE	ND	Da alienare ai sensi art.25 L.R. n.18 del 6/12/2000	2	78		Seminativo	2.859	11436,86	88,87	0,00	1000
1457	Procida	NA	ND	Da alienare ai sensi art.25 L.R. n.18 del 6/12/2000	9	159		Incolto sterile	1.233	357,57	0,00	0,00	1000
1458	Montesano sulla Marcellana	SA	ND	Da alienare ai sensi art.25 L.R. n.18 del 6/12/2000	55	43		Bosco ceduo	349.413	97730,82	198,50	54,14	1000
1459	Procida	NA	ND	Da alienare ai sensi art.25 L.R. n.18 del 6/12/2000	9	167		Vigneto	431	2176,55	0,00	0,00	1000
1460	Montesano sulla Marcellana	SA	ND	Da alienare ai sensi art.25 L.R. n.18 del 6/12/2000	56	16		Bosco ceduo	3.009.977	841890,57	1709,98	466,36	1000
1461	Montesano sulla Marcellana	SA	ND	Da alienare ai sensi art.25 L.R. n.18 del 6/12/2000	56	18		Fabbricato rurale	344	0,00	0,00	0,00	1000
1462	Montesano sulla Marcellana	SA	ND	Da alienare ai sensi art.25 L.R. n.18 del 6/12/2000	56	19		Seminativo	3.548	5192,50	7,33	10,99	1000
1463	Montesano sulla Marcellana	SA	ND	Da alienare ai sensi art.25 L.R. n.18 del 6/12/2000	56	20		Pascolo	278.645	54948,79	143,91	100,74	1000
1464	Montesano sulla Marcellana	SA	ND	Da alienare ai sensi art.25 L.R. n.18 del 6/12/2000	56	21		Pascolo	10.570	2084,40	5,46	3,82	1000
1466	Montesarchio	BN	Lato nuovo	Da alienare ai sensi art.25 L.R. n.18 del 6/12/2000	18	64		Uliveto	10.010	23923,90	38,77	28,43	1000
1495	Acerno	SA	ND	Da alienare ai sensi art.25 L.R. n.18 del 6/12/2000	41	5		Fabbricato rurale	2.170	0,00	0,00	0,00	1000
1496	Giugliano in Campania	NA	Licola	Da alienare ai sensi art.25 L.R. n.18 del 6/12/2000	72	26		Fabbricato rurale	620	0,00	0,00	0,00	1000
1502	Giugliano in Campania	NA	Licola	Da alienare ai sensi art.25 L.R. n.18 del 6/12/2000	72	680		Seminativo	5.470	19910,80	19,21	0,00	1000
1504	Giugliano in Campania	NA	Licola	Da alienare ai sensi art.25 L.R. n.18 del 6/12/2000	72	681		Seminativo	3.315	12066,60	11,64	0,00	1000
1505	Giugliano in Campania	NA	Licola	Da alienare ai sensi art.25 L.R. n.18 del 6/12/2000	72	465		Seminativo	20.930	76185,20	139,44	108,09	1000
1509	Giugliano in Campania	NA	Licola	Da alienare ai sensi art.25 L.R. n.18 del 6/12/2000	83	341		Seminativo	5.439	19797,96	63,20	32,30	1000
1512	Giugliano in Campania	NA	Licola	Da alienare ai sensi art.25 L.R. n.18 del 6/12/2000	83	347		Seminativo	3.640	13249,60	42,30	0,00	1000
1517	Giugliano in Campania	NA	Licola	Da alienare ai sensi art.25 L.R. n.18 del 6/12/2000	83	350		Seminativo	1.630	5933,20	18,94	0,00	1000
1518	Giugliano in Campania	NA	Licola	Da alienare ai sensi art.25 L.R. n.18 del 6/12/2000	83	350	2	Seminativo	8.903	32406,92	103,46	0,00	1000
1529	Giugliano in Campania	NA	Licola	Da alienare ai sensi art.25 L.R. n.18 del 6/12/2000	72	475		Seminativo	4.943	17992,52	17,36	17,87	1000
1530	Giugliano in Campania	NA	Licola	Da alienare ai sensi art.25 L.R. n.18 del 6/12/2000	72	476		Seminativo	12.738	46366,32	44,73	46,05	1000
1531	Giugliano in Campania	NA	Licola	Da alienare ai sensi art.25 L.R. n.18 del 6/12/2000	72	477		Seminativo	16.529	60165,56	58,05	59,76	1000
1532	Giugliano in Campania	NA	Licola	Da alienare ai sensi art.25 L.R. n.18 del 6/12/2000	72	63		Seminativo	9.274	33757,36	65,62	0,00	1000
1533	Giugliano in Campania	NA	Licola	Da alienare ai sensi art.25 L.R. n.18 del 6/12/2000	72	64		Seminativo	10.632	38700,48	75,24	0,00	1000

N° Ordine	Comune	Provincia	Località	Note per la valutazione	Foglio	Particella	Sub	Qualità	Estensione	Valore	RD	RA	Titolo Di Godimento
1534	Giugliano in Campania	NA	Licola	Da alienare ai sensi art.25 L.R. n.18 del 6/12/2000	72	482		Seminativo	11.088	40360,32	78,45	0,00	1000
1538	Giugliano in Campania	NA	Licola	Da alienare ai sensi art.25 L.R. n.18 del 6/12/2000	72	578		Seminativo	323	1175,72	1,13	1,17	1000
1539	Giugliano in Campania	NA	Licola	Da alienare ai sensi art.25 L.R. n.18 del 6/12/2000	72	579		Seminativo	901	3279,64	3,16	3,26	1000
1540	Giugliano in Campania	NA	Licola	Da alienare ai sensi art.25 L.R. n.18 del 6/12/2000	72	580		Seminativo	935	3403,40	3,28	3,38	1000
1541	Giugliano in Campania	NA	Licola	Da alienare ai sensi art.25 L.R. n.18 del 6/12/2000	72	581		Seminativo	629	2289,56	2,21	2,27	1000
1542	Giugliano in Campania	NA	Licola	Da alienare ai sensi art.25 L.R. n.18 del 6/12/2000	72	479		Seminativo	700	2548,00	2,46	2,53	1000
1543	Giugliano in Campania	NA	Licola	Da alienare ai sensi art.25 L.R. n.18 del 6/12/2000	72	584		Seminativo	752	2737,28	2,64	2,72	1000
1544	Giugliano in Campania	NA	Licola	Da alienare ai sensi art.25 L.R. n.18 del 6/12/2000	72	585		Seminativo	2.567	9343,88	9,02	9,28	1000
1545	Giugliano in Campania	NA	Licola	Da alienare ai sensi art.25 L.R. n.18 del 6/12/2000	72	600		Bosco alto fusto	191	173,81	0,09	0,00	1000
1546	Giugliano in Campania	NA	Licola	Da alienare ai sensi art.25 L.R. n.18 del 6/12/2000	72	602		Bosco alto fusto	934	849,94	0,43	0,00	1000
1547	Giugliano in Campania	NA	Licola	Da alienare ai sensi art.25 L.R. n.18 del 6/12/2000	72	483		Bosco alto fusto	1.780	1619,80	0,83	0,00	1000
1548	Giugliano in Campania	NA	Licola	Da alienare ai sensi art.25 L.R. n.18 del 6/12/2000	72	66		Pascolo	350	213,50	0,78	0,54	1000
1549	Giugliano in Campania	NA	Licola	Da alienare ai sensi art.25 L.R. n.18 del 6/12/2000	72	583		Seminativo	10.677	38864,28	37,50	38,60	1000
1552	Giugliano in Campania	NA	Licola	Da alienare ai sensi art.25 L.R. n.18 del 6/12/2000	72	45		Vigneto	908	3123,52	12,57	5,86	1000
1554	Giugliano in Campania	NA	Licola	Da alienare ai sensi art.25 L.R. n.18 del 6/12/2000	72	481		Seminativo	9.816	35730,24	69,45	0,00	1000
1555	Giugliano in Campania	NA	Licola	Da alienare ai sensi art.25 L.R. n.18 del 6/12/2000	72	56		Seminativo	10.090	36727,60	35,44	36,48	1000
1556	Giugliano in Campania	NA	Licola	Da alienare ai sensi art.25 L.R. n.18 del 6/12/2000	72	62		Seminativo	11.300	41132,00	79,95	58,36	1000
1557	Giugliano in Campania	NA	Licola	Da alienare ai sensi art.25 L.R. n.18 del 6/12/2000	83	477		Vigneto	480	1651,20	6,64	3,10	1000
1559	Giugliano in Campania	NA	Licola	Da alienare ai sensi art.25 L.R. n.18 del 6/12/2000	83	432		Vigneto	119	409,36	1,65	0,77	1000
1563	Giugliano in Campania	NA	Licola	Da alienare ai sensi art.25 L.R. n.18 del 6/12/2000	83	471		Seminativo	580	2111,20	2,04	2,10	1000
1564	Giugliano in Campania	NA	Licola	Da alienare ai sensi art.25 L.R. n.18 del 6/12/2000	83	457		Seminativo	2.300	8372,00	8,08	8,31	1000
1567	Giugliano in Campania	NA	Licola	Da alienare ai sensi art.25 L.R. n.18 del 6/12/2000	72	470		Bosco alto fusto	14.481	13177,71	6,72	0,00	1000
1580	Giugliano in Campania	NA	Licola	Da alienare ai sensi art.25 L.R. n.18 del 6/12/2000	83	9		Vigneto	2.690	9253,60	37,23	17,37	1000
1581	Giugliano in Campania	NA	Licola	Da alienare ai sensi art.25 L.R. n.18 del 6/12/2000	83	470		Ente Urbano	17.455	0,00	5,97	0,00	1000
1586	Giugliano in Campania	NA	Licola	Da alienare ai sensi art.25 L.R. n.18 del 6/12/2000	72	678		Seminativo	21.000	76440,00	73,75	75,92	1000
1587	Giugliano in Campania	NA	Licola	Da alienare ai sensi art.25 L.R. n.18 del 6/12/2000	72	478		Seminativo	10.817	39373,88	37,99	39,11	1000
1612	Giugliano in Campania	NA	Licola	Da alienare ai sensi art.25 L.R. n.18 del 6/12/2000	83	558		Seminativo	3.905	14214,20	13,71	0,00	1000
1630	Giugliano in Campania	NA	Licola	Da alienare ai sensi art.25 L.R. n.18 del 6/12/2000	83	225		Bosco alto fusto	914	831,74	0,19	0,09	1000

N° Ordine	Comune	Provincia	Località	Note per la valutazione	Foglio	Particella	Sub	Qualità	Estensione	Valore	RD	RA	Titolo Di Godimento
1631	Giugliano in Campania	NA	Licola	Da alienare ai sensi art.25 L.R. n.18 del 6/12/2000	83	486		Seminativo	33	120,12	0,38	0,20	1000
1632	Giugliano in Campania	NA	Licola	Da alienare ai sensi art.25 L.R. n.18 del 6/12/2000	83	487		Frutteto	666	3563,10	14,96	8,94	1000
1633	Giugliano in Campania	NA	Licola	Da alienare ai sensi art.25 L.R. n.18 del 6/12/2000	83	498		Fabbricato rurale	320	0,00	0,00	0,00	1000
1634	Giugliano in Campania	NA	Licola	Da alienare ai sensi art.25 L.R. n.18 del 6/12/2000	83	484		Seminativo	31	112,84	0,36	0,18	1000
1635	Giugliano in Campania	NA	Licola	Da alienare ai sensi art.25 L.R. n.18 del 6/12/2000	83	141		Fabbricato rurale	3.000	0,00	0,00	0,00	1000
1640	Giugliano in Campania	NA	Licola	Da alienare ai sensi art.25 L.R. n.18 del 6/12/2000	83	79		Incolto produttivo	3.005	1502,50	0,78	0,31	1000
1641	Giugliano in Campania	NA	Licola	Da alienare ai sensi art.25 L.R. n.18 del 6/12/2000	83	235		Incolto produttivo	10	5,00	0,01	0,01	1000
1642	Giugliano in Campania	NA	Licola	Da alienare ai sensi art.25 L.R. n.18 del 6/12/2000	83	243		Seminativo	550	2002,00	4,12	2,84	1000
1643	Giugliano in Campania	NA	Licola	Da alienare ai sensi art.25 L.R. n.18 del 6/12/2000	83	305		FU D ACCERT	293	0,00	0,00	0,00	1000
1644	Giugliano in Campania	NA	Licola	Da alienare ai sensi art.25 L.R. n.18 del 6/12/2000	83	433		FU D ACCERT	70	0,00	0,00	0,00	1000
1645	Giugliano in Campania	NA	Licola	Da alienare ai sensi art.25 L.R. n.18 del 6/12/2000	83	390		Seminativo	6.248	22742,72	44,21	0,00	1000
1646	Giugliano in Campania	NA	Licola	Da alienare ai sensi art.25 L.R. n.18 del 6/12/2000	83	482		Seminativo	1.086	3953,04	7,68	0,00	1000
1647	Giugliano in Campania	NA	Licola	Da alienare ai sensi art.25 L.R. n.18 del 6/12/2000	83	110		Seminativo	7.889	28715,96	59,08	40,74	1000
1648	Giugliano in Campania	NA	Licola	Da alienare ai sensi art.25 L.R. n.18 del 6/12/2000	83	395		Seminativo	6.258	22779,12	46,86	32,32	1000
1649	Giugliano in Campania	NA	Licola	Da alienare ai sensi art.25 L.R. n.18 del 6/12/2000	83	398		Seminativo	8.955	32596,20	67,06	46,25	1000
1650	Giugliano in Campania	NA	Licola	Da alienare ai sensi art.25 L.R. n.18 del 6/12/2000	83	399		Seminativo	2.418	8801,52	18,11	12,49	1000
1651	Giugliano in Campania	NA	Licola	Da alienare ai sensi art.25 L.R. n.18 del 6/12/2000	83	401		Seminativo	13.367	48655,88	100,10	69,03	1000
1652	Giugliano in Campania	NA	Licola	Da alienare ai sensi art.25 L.R. n.18 del 6/12/2000	83	571		Seminativo	37.725	137319,00	438,37	0,00	1000
1653	Giugliano in Campania	NA	Licola	Da alienare ai sensi art.25 L.R. n.18 del 6/12/2000	83	402		Seminativo	11.101	40407,64	83,13	57,33	1000
1654	Giugliano in Campania	NA	Licola	Da alienare ai sensi art.25 L.R. n.18 del 6/12/2000	83	403		Seminativo	10.419	37925,16	78,02	53,81	1000
1655	Giugliano in Campania	NA	Licola	Da alienare ai sensi art.25 L.R. n.18 del 6/12/2000	83	404		Seminativo	5.767	20991,88	43,19	29,78	1000
1656	Giugliano in Campania	NA	Licola	Da alienare ai sensi art.25 L.R. n.18 del 6/12/2000	83	405		Seminativo	5.482	19954,48	41,05	28,31	1000
1657	Giugliano in Campania	NA	Licola	Da alienare ai sensi art.25 L.R. n.18 del 6/12/2000	83	115		Frutteto	4.890	26161,50	77,03	64,40	1000
1658	Giugliano in Campania	NA	Licola	Da alienare ai sensi art.25 L.R. n.18 del 6/12/2000	83	116		Fabbricato rurale	1.680	0,00	0,00	0,00	1000
1659	Giugliano in Campania	NA	Licola	Da alienare ai sensi art.25 L.R. n.18 del 6/12/2000	83	579		Seminativo	3.108	11313,12	11,24	11,24	1000
1660	Giugliano in Campania	NA	Licola	Da alienare ai sensi art.25 L.R. n.18 del 6/12/2000	83	580		Seminativo	2.646	9631,44	9,29	0,00	1000
1661	Giugliano in Campania	NA	Licola	Da alienare ai sensi art.25 L.R. n.18 del 6/12/2000	83	394		Seminativo	12.721	46304,44	45,99	45,99	1000
1662	Giugliano in Campania	NA	Licola	Da alienare ai sensi art.25 L.R. n.18 del 6/12/2000	83	564		Seminativo	7.295	26553,80	84,77	0,00	1000

N° Ordine	Comune	Provincia	Località	Note per la valutazione	Foglio	Particella	Sub	Qualità	Estensione	Valore	RD	RA	Titolo Di Godimento
1663	Giugliano in Campania	NA	Licola	Da alienare ai sensi art.25 L.R. n.18 del 6/12/2000	83	565		Seminativo	7.065	25716,60	82,10	0,00	1000
1664	Giugliano in Campania	NA	Licola	Da alienare ai sensi art.25 L.R. n.18 del 6/12/2000	83	566		Seminativo	10.490	38183,60	121,90	0,00	1000
1665	Giugliano in Campania	NA	Licola	Da alienare ai sensi art.25 L.R. n.18 del 6/12/2000	83	567		Seminativo	7.113	25891,32	82,65	0,00	1000
1666	Giugliano in Campania	NA	Licola	Da alienare ai sensi art.25 L.R. n.18 del 6/12/2000	83	570		Seminativo	14.259	51902,76	165,69	0,00	1000
1667	Giugliano in Campania	NA	Licola	Da alienare ai sensi art.25 L.R. n.18 del 6/12/2000	83	573		Seminativo	5.636	20515,04	65,49	0,00	1000
1668	Giugliano in Campania	NA	Licola	Da alienare ai sensi art.25 L.R. n.18 del 6/12/2000	83	584		Seminativo	10.709	38980,76	124,44	0,00	1000
1674	Giugliano in Campania	NA	Licola	Da alienare ai sensi art.25 L.R. n.18 del 6/12/2000	83	456		Seminativo	704	2562,56	2,47	2,55	1000
1675	Giugliano in Campania	NA	Licola	Da alienare ai sensi art.25 L.R. n.18 del 6/12/2000	83	152		Fabbricato rurale	660	0,00	0,00	0,00	1000
1676	Giugliano in Campania	NA	Licola	Da alienare ai sensi art.25 L.R. n.18 del 6/12/2000	83	178		Frutteto	115	615,25	2,58	1,54	1000
1677	Giugliano in Campania	NA	Licola	Da alienare ai sensi art.25 L.R. n.18 del 6/12/2000	83	336		Seminativo	192	698,88	0,67	0,69	1000
1678	Villa Literno	CE	ND	Da alienare ai sensi art.25 L.R. n.18 del 6/12/2000	54	6		Seminativo arborato	30.009	106333,89	619,93	278,97	1000
1679	Montesano sulla Marcellana	SA	ND	Da alienare ai sensi art.25 L.R. n.18 del 6/12/2000	56	86		Pascolo	481	94,85	0,25	0,17	1000
1680	Giugliano in Campania	NA	Licola	Da alienare ai sensi art.25 L.R. n.18 del 6/12/2000	83	338		Seminativo	9.240	33633,60	107,37	54,88	1000
1686	Giugliano in Campania	NA	Licola	Da alienare ai sensi art.25 L.R. n.18 del 6/12/2000	83	148		Vigneto	13.160	45270,40	152,92	78,16	1000
1688	Pozzuoli	NA	Licola	Da alienare ai sensi art.25 L.R. n.18 del 6/12/2000	91	9		Seminativo	20.370	53776,80	76,80	73,64	1000
1696	Pozzuoli	NA	Licola	Da alienare ai sensi art.25 L.R. n.18 del 6/12/2000	91	34		Seminativo	2.212	5839,68	19,99	13,14	1000
1697	Pozzuoli	NA	Licola	Da alienare ai sensi art.25 L.R. n.18 del 6/12/2000	91	64		Seminativo	3.370	8896,80	40,38	24,37	1000
1698	Pozzuoli	NA	Licola	Da alienare ai sensi art.25 L.R. n.18 del 6/12/2000	91	50		Orto	2.160	14256,00	52,10	17,29	1000
1702	Pozzuoli	NA	Licola	Da alienare ai sensi art.25 L.R. n.18 del 6/12/2000	7	72		Incolto produttivo	1.070	492,20	0,26	0,10	1000
1703	Pozzuoli	NA	Licola	Da alienare ai sensi art.25 L.R. n.18 del 6/12/2000	7	146		Incolto produttivo	3.469	1595,74	0,90	0,36	1000
1704	Pozzuoli	NA	Licola	Da alienare ai sensi art.25 L.R. n.18 del 6/12/2000	7	147		Incolto produttivo	2.930	1347,80	0,76	0,30	1000
1712	Pozzuoli	NA	Licola	Da alienare ai sensi art.25 L.R. n.18 del 6/12/2000	91	3		Vigneto	6.260	27544,00	120,59	59,81	1000
1723	Pozzuoli	NA	Licola	Da alienare ai sensi art.25 L.R. n.18 del 6/12/2000	91	188		Orto	175	1155,00	4,22	1,40	1000
1724	Pozzuoli	NA	Licola	Da alienare ai sensi art.25 L.R. n.18 del 6/12/2000	91	60		Ente Urbano	1.150	0,00	0,00	0,00	1000
1725	Pozzuoli	NA	Licola	Da alienare ai sensi art.25 L.R. n.18 del 6/12/2000	91	193			141	0,00	0,00	0,00	1000
1728	Pozzuoli	NA	Licola	Da alienare ai sensi art.25 L.R. n.18 del 6/12/2000	91	197			120	0,00	0,00	0,00	1000
1729	Pozzuoli	NA	Licola	Da alienare ai sensi art.25 L.R. n.18 del 6/12/2000	91	63		Frutteto	1.290	6772,50	27,12	12,99	1000
1732	Pozzuoli	NA	Licola	Da alienare ai sensi art.25 L.R. n.18 del 6/12/2000	91	78		Seminativo	6.440	17001,60	18,96	23,28	1000

N° Ordine	Comune	Provincia	Località	Note per la valutazione	Foglio	Particella	Sub	Qualità	Estensione	Valore	RD	RA	Titolo Di Godimento
1733	Pozzuoli	NA	Licola	Da alienare ai sensi art.25 L.R. n.18 del 6/12/2000	91	91		Vigneto	900	3960,00	7,99	7,20	1000
1734	Pozzuoli	NA	Licola	Da alienare ai sensi art.25 L.R. n.18 del 6/12/2000	91	99		Seminativo	1.640	4329,60	19,65	11,86	1000
1735	Pozzuoli	NA	Licola	Da alienare ai sensi art.25 L.R. n.18 del 6/12/2000	91	101		Incolto produttivo	10	4,60	0,00	0,01	1000
1736	Pozzuoli	NA	Licola	Da alienare ai sensi art.25 L.R. n.18 del 6/12/2000	91	103		Seminativo	2.838	7492,32	34,00	20,52	1000
1738	Pozzuoli	NA	Licola	Da alienare ai sensi art.25 L.R. n.18 del 6/12/2000	91	36		Seminativo	1.750	4620,00	15,82	10,39	1000
1740	Pozzuoli	NA	Licola	Da alienare ai sensi art.25 L.R. n.18 del 6/12/2000	91	61		Fabbricato rurale	300	0,00	0,00	0,00	1000
1741	Pozzuoli	NA	Licola	Da alienare ai sensi art.25 L.R. n.18 del 6/12/2000	91	198		Fabbricato rurale	48	0,00	0,00	0,00	1000
1742	Pozzuoli	NA	Licola	Da alienare ai sensi art.25 L.R. n.18 del 6/12/2000	91	65		Fabbricato rurale	840	0,00	0,00	0,00	1000
1743	Pozzuoli	NA	Licola	Da alienare ai sensi art.25 L.R. n.18 del 6/12/2000	91	67		Fabbricato rurale	1.128	0,00	0,00	0,00	1000
1744	Pozzuoli	NA	Licola	Da alienare ai sensi art.25 L.R. n.18 del 6/12/2000	91	68		Fabbricato rurale	37	0,00	0,00	0,00	1000
1745	Pozzuoli	NA	Licola	Da alienare ai sensi art.25 L.R. n.18 del 6/12/2000	91	70		Fabbricato rurale	1.144	0,00	0,00	0,00	1000
1746	Pozzuoli	NA	Licola	Da alienare ai sensi art.25 L.R. n.18 del 6/12/2000	91	72		Seminativo	31.252	82505,28	374,46	225,96	1000
1749	Pozzuoli	NA	Licola	Da alienare ai sensi art.25 L.R. n.18 del 6/12/2000	91	200			6	0,00	0,00	0,00	1000
1750	Pozzuoli	NA	Licola	Da alienare ai sensi art.25 L.R. n.18 del 6/12/2000	91	80		Incolto produttivo	1.480	680,80	0,00	0,15	1000
1751	Pozzuoli	NA	Licola	Da alienare ai sensi art.25 L.R. n.18 del 6/12/2000	91	81		Incolto produttivo	1.060	487,60	0,00	0,11	1000
1752	Pozzuoli	NA	Licola	Da alienare ai sensi art.25 L.R. n.18 del 6/12/2000	91	82		Incolto produttivo	5.135	2362,10	0,00	0,53	1000
1753	Pozzuoli	NA	Licola	Da alienare ai sensi art.25 L.R. n.18 del 6/12/2000	91	131		Seminativo	1.012	2671,68	12,13	7,32	1000
1755	Pozzuoli	NA	Licola	Da alienare ai sensi art.25 L.R. n.18 del 6/12/2000	91	133		Seminativo	228	601,92	2,73	0,00	1000
1756	Pozzuoli	NA	Licola	Da alienare ai sensi art.25 L.R. n.18 del 6/12/2000	91	160		Seminativo	393	1037,52	4,71	2,84	1000
1757	Pozzuoli	NA	Licola	Da alienare ai sensi art.25 L.R. n.18 del 6/12/2000	91	87		Incolto produttivo	1.350	621,00	0,00	0,14	1000
1759	Pozzuoli	NA	Licola	Da alienare ai sensi art.25 L.R. n.18 del 6/12/2000	91	117		Incolto produttivo	85	39,10	0,00	0,01	1000
1760	Pozzuoli	NA	Licola	Da alienare ai sensi art.25 L.R. n.18 del 6/12/2000	91	118		Incolto produttivo	10	4,60	0,00	0,01	1000
1761	Pozzuoli	NA	Licola	Da alienare ai sensi art.25 L.R. n.18 del 6/12/2000	91	121		Incolto produttivo	30	13,80	0,01	0,00	1000
1762	Montesano sulla Marcellana	SA	ND	Da alienare ai sensi art.25 L.R. n.18 del 6/12/2000	56	13		Pascolo	87.630	17280,64	45,26	31,68	1000
1763	Montesano sulla Marcellana	SA	ND	Da alienare ai sensi art.25 L.R. n.18 del 6/12/2000	56	14		Pascolo	125.625	24773,25	64,88	45,42	1000
1764	Montesano sulla Marcellana	SA	ND	Da alienare ai sensi art.25 L.R. n.18 del 6/12/2000	56	15		Pascolo	83.615	16488,88	43,18	30,23	1000
1765	Montesano sulla Marcellana	SA	ND	Da alienare ai sensi art.25 L.R. n.18 del 6/12/2000	56	22		Bosco ceduo	8.557	2393,39	1,33	0,44	1000
1766	Montesano sulla Marcellana	SA	ND	Da alienare ai sensi art.25 L.R. n.18 del 6/12/2000	56	84		Pascolo	267	52,65	0,14	0,10	1000

N° Ordine	Comune	Provincia	Località	Note per la valutazione	Foglio	Particella	Sub	Qualità	Estensione	Valore	RD	RA	Titolo Di Godimento
1767	Montesano sulla Marcellana	SA	ND	Da alienare ai sensi art.25 L.R. n.18 del 6/12/2000	56	85		Pascolo	558	110,04	0,29	0,20	1000
1789	Pozzuoli	NA	Licola	Da alienare ai sensi art.25 L.R. n.18 del 6/12/2000	92	28		Bosco alto fusto	25.171	28694,94	7,80	5,20	1000
1801	Pozzuoli	NA	Licola	Da alienare ai sensi art.25 L.R. n.18 del 6/12/2000	92	80	1	Pascolo cespugliato	47	24,44	0,04	0,01	1000
1805	Pozzuoli	NA	Licola	Da alienare ai sensi art.25 L.R. n.18 del 6/12/2000	92	142		Bosco alto fusto	12.051	13738,14	3,73	0,00	1000
1806	Pozzuoli	NA	Licola	Da alienare ai sensi art.25 L.R. n.18 del 6/12/2000	92	34		Bosco alto fusto	1.197	1364,58	0,37	0,25	1000
1807	Pozzuoli	NA	Licola	Da alienare ai sensi art.25 L.R. n.18 del 6/12/2000	92	38	1	Bosco alto fusto	14.990	17088,60	4,65	3,10	1000
1812	Pozzuoli	NA	Licola	Da alienare ai sensi art.25 L.R. n.18 del 6/12/2000	92	111		Incolto produttivo	7.054	3244,84	2,55	0,00	1000
1813	Pozzuoli	NA	Licola	Da alienare ai sensi art.25 L.R. n.18 del 6/12/2000	93	12		Seminativo	3.910	10322,40	46,85	28,27	1000
1814	Pozzuoli	NA	Licola	Da alienare ai sensi art.25 L.R. n.18 del 6/12/2000	93	19		Frutteto	9.400	49350,00	197,59	94,67	1000
1816	Pozzuoli	NA	Licola	Da alienare ai sensi art.25 L.R. n.18 del 6/12/2000	93	77		Seminativo	5.523	14580,72	47,63	32,80	1000
1817	Pozzuoli	NA	Licola	Da alienare ai sensi art.25 L.R. n.18 del 6/12/2000	93	78		Seminativo	5.711	15077,04	49,26	33,92	1000
1818	Pozzuoli	NA	Licola	Da alienare ai sensi art.25 L.R. n.18 del 6/12/2000	93	79		Seminativo	6.425	16962,00	55,41	38,16	1000
1824	Pozzuoli	NA	Licola	Da alienare ai sensi art.25 L.R. n.18 del 6/12/2000	93	7	1	Seminativo	4.800	12672,00	57,51	0,00	1000
1825	Pozzuoli	NA	Licola	Da alienare ai sensi art.25 L.R. n.18 del 6/12/2000	93	7	2	Seminativo	3.567	9416,88	42,74	0,00	1000
1826	Pozzuoli	NA	Licola	Da alienare ai sensi art.25 L.R. n.18 del 6/12/2000	93	7	3	Seminativo	3.024	7983,36	36,23	0,00	1000
1827	Pozzuoli	NA	Licola	Da alienare ai sensi art.25 L.R. n.18 del 6/12/2000	93	7	4	Seminativo	7.284	19229,76	87,28	0,00	1000
1833	Pozzuoli	NA	Licola	Da alienare ai sensi art.25 L.R. n.18 del 6/12/2000	93	76		Seminativo	4.294	11336,16	37,03	25,50	1000
1837	Pozzuoli	NA	Licola	Da alienare ai sensi art.25 L.R. n.18 del 6/12/2000	93	7	5	Seminativo	4.576	12080,64	54,83	0,00	1000
1841	Pozzuoli	NA	Licola	Da alienare ai sensi art.25 L.R. n.18 del 6/12/2000	95	14		Bosco alto fusto	53.024	60447,36	16,43	10,95	1000
1843	Giugliano in Campania	NA	Licola	Da alienare ai sensi art.25 L.R. n.18 del 6/12/2000	83	154		Seminativo	1.990	7243,60	23,12	11,82	1000
1844	Giugliano in Campania	NA	Licola	Da alienare ai sensi art.25 L.R. n.18 del 6/12/2000	83	155		Vigneto	1.000	3440,00	13,43	6,46	1000
1849	Pozzuoli	NA	Licola	Da alienare ai sensi art.25 L.R. n.18 del 6/12/2000	92	79		Pascolo cespugliato	6.533	3397,16	5,74	2,02	1000
1856	Pozzuoli	NA	Licola	Da alienare ai sensi art.25 L.R. n.18 del 6/12/2000	93	73		Seminativo	5.000	13200,00	16,78	0,00	1000
1857	Pozzuoli	NA	Licola	Da alienare ai sensi art.25 L.R. n.18 del 6/12/2000	93	4		Seminativo	1.010	2666,40	9,13	6,00	1000
1858	Pozzuoli	NA	Licola	Da alienare ai sensi art.25 L.R. n.18 del 6/12/2000	94	6		Bosco alto fusto	108.410	123587,40	33,59	22,40	1000
1859	Pozzuoli	NA	Licola	Da alienare ai sensi art.25 L.R. n.18 del 6/12/2000	94	3		Incolto produttivo	106.100	48806,00	10,96	5,48	1000
1860	Pozzuoli	NA	Licola	Da alienare ai sensi art.25 L.R. n.18 del 6/12/2000	94	5	1	Pascolo cespugliato	2.280	1185,60	2,00	0,71	1000
1861	Pozzuoli	NA	Licola	Da alienare ai sensi art.25 L.R. n.18 del 6/12/2000	94	7		Pascolo cespugliato	19.310	10041,20	16,95	5,98	1000

N° Ordine	Comune	Provincia	Località	Note per la valutazione	Foglio	Particella	Sub	Qualità	Estensione	Valore	RD	RA	Titolo Di Godimento
1862	Pozzuoli	NA	Licola	Da alienare ai sensi art.25 L.R. n.18 del 6/12/2000	94	17		Incolto produttivo	57.650	26519,00	14,89	5,95	1000
1863	Pozzuoli	NA	Licola	Da alienare ai sensi art.25 L.R. n.18 del 6/12/2000	94	11		Pascolo cespugliato	2.100	1092,00	1,84	0,65	1000
1864	Pozzuoli	NA	Licola	Da alienare ai sensi art.25 L.R. n.18 del 6/12/2000	94	19		Bosco alto fusto	36.740	41883,60	11,38	7,59	1000
1865	Pozzuoli	NA	Licola	Da alienare ai sensi art.25 L.R. n.18 del 6/12/2000	94	18		Incolto produttivo	2.310	1062,60	0,60	0,24	1000
1870	Pozzuoli	NA	Astroni	Da alienare ai sensi art.25 L.R. n.18 del 6/12/2000	35	1		Fabbricato rurale	460	0,00	0,00	0,00	1000
1873	Pozzuoli	NA	Astroni	Da alienare ai sensi art.25 L.R. n.18 del 6/12/2000	35	5		Bosco ceduo	737.420	656303,80	1142,54	114,25	1000
1874	Pozzuoli	NA	Astroni	Da alienare ai sensi art.25 L.R. n.18 del 6/12/2000	35	6		Fabbricato rurale	140	0,00	0,00	0,00	1000
1875	Pozzuoli	NA	Astroni	Da alienare ai sensi art.25 L.R. n.18 del 6/12/2000	35	7		Incolto produttivo	30.260	13919,60	6,25	1,56	1000
1876	Bacoli	NA	Cuma	Da alienare ai sensi art.25 L.R. n.18 del 6/12/2000	2	15		Bosco alto fusto	20.860	23780,40	8,62	0,00	1000
1877	Bacoli	NA	Cuma	Da alienare ai sensi art.25 L.R. n.18 del 6/12/2000	2	4		Bosco alto fusto	78.736	89759,04	32,53	0,00	1000
1878	Bacoli	NA	Cuma	Da alienare ai sensi art.25 L.R. n.18 del 6/12/2000	2	23		Incolto produttivo	5.556	2555,76	11,48	0,00	1000
1879	Bacoli	NA	Cuma	Da alienare ai sensi art.25 L.R. n.18 del 6/12/2000	2	29		Seminativo	1.600	4224,00	15,29	0,00	1000
1935	Capua	CE	Marra	Da alienare ai sensi art.25 L.R. n.18 del 6/12/2000	22	41		Seminativo	3.400	13601,02	33,36	19,32	1000
1936	Capua	CE	Marra	Da alienare ai sensi art.25 L.R. n.18 del 6/12/2000	22	42		Seminativo	298	1192,09	2,92	1,69	1000
1937	Castel Volturno	CE	Varcaturò - Lago Patria	Da alienare ai sensi art.25 L.R. n.18 del 6/12/2000	12	61		Seminativo	1.796	5130,99	29,22	10,67	1000
1938	Castel Volturno	CE	Varcaturò - Lago Patria	Da alienare ai sensi art.25 L.R. n.18 del 6/12/2000	12	63		Seminativo	90	257,12	1,46	0,53	1000
1939	Castel Volturno	CE	Varcaturò - Lago Patria	Da alienare ai sensi art.25 L.R. n.18 del 6/12/2000	12	108		Seminativo	980	2799,76	15,94	5,82	1000
1940	Castel Volturno	CE	Varcaturò - Lago Patria	Da alienare ai sensi art.25 L.R. n.18 del 6/12/2000	12	151		Prato	10.412	20825,04	40,33	16,13	1000
1941	Castel Volturno	CE	Varcaturò - Lago Patria	Da alienare ai sensi art.25 L.R. n.18 del 6/12/2000	15	6		Prato	9.528	19056,95	46,75	17,76	1000
1942	Castel Volturno	CE	Varcaturò - Lago Patria	Da alienare ai sensi art.25 L.R. n.18 del 6/12/2000	15	9		Seminativo	23.565	67322,85	328,60	133,87	1000
1943	Castel Volturno	CE	Varcaturò - Lago Patria	Da alienare ai sensi art.25 L.R. n.18 del 6/12/2000	15	10		Prato	5.680	11360,57	22,00	8,80	1000
1944	Castel Volturno	CE	Varcaturò - Lago Patria	Da alienare ai sensi art.25 L.R. n.18 del 6/12/2000	15	28		Pascolo	627	645,37	0,97	0,39	1000
1945	Castel Volturno	CE	Varcaturò - Lago Patria	Da alienare ai sensi art.25 L.R. n.18 del 6/12/2000	15	36		Pascolo	750	771,98	1,16	0,46	1000
1946	Castel Volturno	CE	Varcaturò - Lago Patria	Da alienare ai sensi art.25 L.R. n.18 del 6/12/2000	15	37		Seminativo	200	571,38	2,79	1,14	1000
1947	Castel Volturno	CE	Varcaturò - Lago Patria	Da alienare ai sensi art.25 L.R. n.18 del 6/12/2000	15	52		Prato	610	1220,06	2,99	0,95	1000
1948	Castel Volturno	CE	Varcaturò - Lago Patria	Da alienare ai sensi art.25 L.R. n.18 del 6/12/2000	15	53		Prato	1.040	2080,10	5,10	1,61	1000
1949	Castel Volturno	CE	Varcaturò - Lago Patria	Da alienare ai sensi art.25 L.R. n.18 del 6/12/2000	15	54		Prato	10.635	21271,06	52,18	16,48	1000
1950	Castel Volturno	CE	Varcaturò - Lago Patria	Da alienare ai sensi art.25 L.R. n.18 del 6/12/2000	15	56		Prato	848	1696,08	4,16	1,31	1000

N° Ordine	Comune	Provincia	Località	Note per la valutazione	Foglio	Particella	Sub	Qualità	Estensione	Valore	RD	RA	Titolo Di Godimento
1951	Castel Volturno	CE	Varcaturo - Lago Patria	Da alienare ai sensi art.25 L.R. n.18 del 6/12/2000	15	57		Prato	200	400,02	0,98	0,31	1000
1952	Castel Volturno	CE	Varcaturo - Lago Patria	Da alienare ai sensi art.25 L.R. n.18 del 6/12/2000	15	66		Seminativo	1.266	3616,84	17,65	7,19	1000
1953	Castel Volturno	CE	Varcaturo - Lago Patria	Da alienare ai sensi art.25 L.R. n.18 del 6/12/2000	15	68		Prato	365	730,04	1,41	0,57	1000
1954	Castel Volturno	CE	Varcaturo - Lago Patria	Da alienare ai sensi art.25 L.R. n.18 del 6/12/2000	15	69		Prato	306	612,03	1,19	0,47	1000
1955	Castel Volturno	CE	Varcaturo - Lago Patria	Da alienare ai sensi art.25 L.R. n.18 del 6/12/2000	15	70		Prato	612	1224,06	3,00	0,95	1000
1956	Castel Volturno	CE	Varcaturo - Lago Patria	Da alienare ai sensi art.25 L.R. n.18 del 6/12/2000	15	94		Prato	27.450	54902,75	134,68	42,53	1000
1957	Castel Volturno	CE	Varcaturo - Lago Patria	Da alienare ai sensi art.25 L.R. n.18 del 6/12/2000	15	117		Prato	1.660	3320,17	6,43	2,57	1000
1958	Castel Volturno	CE	Varcaturo - Lago Patria	Da alienare ai sensi art.25 L.R. n.18 del 6/12/2000	15	122		Prato	990	1980,10	3,83	1,53	1000
1959	Castel Volturno	CE	Varcaturo - Lago Patria	Da alienare ai sensi art.25 L.R. n.18 del 6/12/2000	16	6		Seminativo	15.856	45299,01	221,10	90,08	1000
1960	Castel Volturno	CE	Varcaturo - Lago Patria	Da alienare ai sensi art.25 L.R. n.18 del 6/12/2000	16	7		Seminativo	15.105	43153,47	210,63	85,81	1000
1961	Castel Volturno	CE	Varcaturo - Lago Patria	Da alienare ai sensi art.25 L.R. n.18 del 6/12/2000	16	13		Seminativo	17.742	50687,12	247,40	100,79	1000
1962	Castel Volturno	CE	Varcaturo - Lago Patria	Da alienare ai sensi art.25 L.R. n.18 del 6/12/2000	16	14		Seminativo	14.950	42710,66	208,47	84,93	1000
1963	Castel Volturno	CE	Varcaturo - Lago Patria	Da alienare ai sensi art.25 L.R. n.18 del 6/12/2000	16	21		Seminativo	4.109	11739,00	66,85	24,40	1000
1964	Castel Volturno	CE	Varcaturo - Lago Patria	Da alienare ai sensi art.25 L.R. n.18 del 6/12/2000	16	39		Seminativo	380	1085,62	6,18	2,26	1000
1965	Castel Volturno	CE	Varcaturo - Lago Patria	Da alienare ai sensi art.25 L.R. n.18 del 6/12/2000	16	41		Seminativo	900	2571,21	12,55	5,11	1000
1966	Castel Volturno	CE	Varcaturo - Lago Patria	Da alienare ai sensi art.25 L.R. n.18 del 6/12/2000	16	42		Seminativo	1.080	3085,45	17,57	6,41	1000
1967	Castel Volturno	CE	Varcaturo - Lago Patria	Da alienare ai sensi art.25 L.R. n.18 del 6/12/2000	16	50		Seminativo	2.428	6936,55	33,86	13,79	1000
1968	Castel Volturno	CE	Varcaturo - Lago Patria	Da alienare ai sensi art.25 L.R. n.18 del 6/12/2000	16	61		Seminativo	1.800	5142,42	25,10	10,23	1000
1969	Castel Volturno	CE	Varcaturo - Lago Patria	Da alienare ai sensi art.25 L.R. n.18 del 6/12/2000	30	61		Pascolo	2.540	2614,42	2,23	0,92	1000
1970	Castel Volturno	CE	Varcaturo - Lago Patria	Da alienare ai sensi art.25 L.R. n.18 del 6/12/2000	35	31		Incolto produttivo	5.040	3283,06	10,41	0,52	1000
1971	Castel Volturno	CE	Varcaturo - Lago Patria	Da alienare ai sensi art.25 L.R. n.18 del 6/12/2000	35	40		Incolto produttivo	1.650	1074,81	3,41	0,17	1000
1972	Castel Volturno	CE	Varcaturo - Lago Patria	Da alienare ai sensi art.25 L.R. n.18 del 6/12/2000	35	176		Incolto produttivo	5.516	3593,12	11,40	0,57	1000
1973	Castel Volturno	CE	Varcaturo - Lago Patria	Da alienare ai sensi art.25 L.R. n.18 del 6/12/2000	35	183		Incolto produttivo	2.065	1345,14	4,27	0,21	1000
1974	Castel Volturno	CE	Varcaturo - Lago Patria	Da alienare ai sensi art.25 L.R. n.18 del 6/12/2000	35	230		Incolto produttivo	4.220	2748,91	8,76	0,44	1000
1975	Castel Volturno	CE	Varcaturo - Lago Patria	Da alienare ai sensi art.25 L.R. n.18 del 6/12/2000	38	45		Incolto produttivo	3.413	2223,23	7,05	0,35	1000
1976	Castel Volturno	CE	Varcaturo - Lago Patria	Da alienare ai sensi art.25 L.R. n.18 del 6/12/2000	38	52		Pascolo	944	971,66	1,46	0,59	1000
1977	Castel Volturno	CE	Varcaturo - Lago Patria	Da alienare ai sensi art.25 L.R. n.18 del 6/12/2000	38	61		Prato	751	1502,08	1,94	0,97	1000
1978	Castel Volturno	CE	Varcaturo - Lago Patria	Da alienare ai sensi art.25 L.R. n.18 del 6/12/2000	38	63		Prato	4.296	8592,43	11,09	5,55	1000

N° Ordine	Comune	Provincia	Località	Note per la valutazione	Foglio	Particella	Sub	Qualità	Estensione	Valore	RD	RA	Titolo Di Godimento
1979	Castel Volturno	CE	Varcaturo - Lago Patria	Da alienare ai sensi art.25 L.R. n.18 del 6/12/2000	38	64		Prato	4.779	9558,48	12,34	6,17	1000
1980	Castel Volturno	CE	Varcaturo - Lago Patria	Da alienare ai sensi art.25 L.R. n.18 del 6/12/2000	39	238		Seminativo	1.482	4233,93	20,67	8,42	1000
1981	Castel Volturno	CE	Varcaturo - Lago Patria	Da alienare ai sensi art.25 L.R. n.18 del 6/12/2000	39	328		Seminativo	2.330	6656,58	32,49	13,24	1000
1982	Castel Volturno	CE	Varcaturo - Lago Patria	Da alienare ai sensi art.25 L.R. n.18 del 6/12/2000	39	337		Seminativo	1.005	2871,18	14,01	5,71	1000
1983	Castel Volturno	CE	Varcaturo - Lago Patria	Da alienare ai sensi art.25 L.R. n.18 del 6/12/2000	39	339		Seminativo	995	2842,62	13,87	5,65	1000
1984	Castel Volturno	CE	Varcaturo - Lago Patria	Da alienare ai sensi art.25 L.R. n.18 del 6/12/2000	39	340		Seminativo	400	1142,76	5,58	2,27	1000
1985	Castel Volturno	CE	Varcaturo - Lago Patria	Da alienare ai sensi art.25 L.R. n.18 del 6/12/2000	39	366		Seminativo	55	157,13	0,89	0,33	1000
1986	Castel Volturno	CE	Varcaturo - Lago Patria	Da alienare ai sensi art.25 L.R. n.18 del 6/12/2000	39	371		Seminativo	1.255	3585,41	17,50	7,13	1000
1987	Castel Volturno	CE	Varcaturo - Lago Patria	Da alienare ai sensi art.25 L.R. n.18 del 6/12/2000	39	373		Seminativo	2.240	6399,46	31,24	12,73	1000
1988	Castel Volturno	CE	Varcaturo - Lago Patria	Da alienare ai sensi art.25 L.R. n.18 del 6/12/2000	39	374		Seminativo	2.440	6970,84	34,02	13,86	1000
1989	Castel Volturno	CE	Varcaturo - Lago Patria	Da alienare ai sensi art.25 L.R. n.18 del 6/12/2000	39	386		Seminativo	950	2714,06	13,25	5,40	1000
1990	Castel Volturno	CE	Varcaturo - Lago Patria	Da alienare ai sensi art.25 L.R. n.18 del 6/12/2000	39	388		Seminativo	308	879,93	4,29	1,75	1000
1991	Castel Volturno	CE	Varcaturo - Lago Patria	Da alienare ai sensi art.25 L.R. n.18 del 6/12/2000	39	393		Seminativo	5.520	15770,09	76,97	31,36	1000
1992	Castel Volturno	CE	Varcaturo - Lago Patria	Da alienare ai sensi art.25 L.R. n.18 del 6/12/2000	39	421		Seminativo	1.080	3085,45	15,06	6,14	1000
1993	Castel Volturno	CE	Varcaturo - Lago Patria	Da alienare ai sensi art.25 L.R. n.18 del 6/12/2000	39	423		Seminativo	995	2842,62	13,87	5,65	1000
1994	Castel Volturno	CE	Varcaturo - Lago Patria	Da alienare ai sensi art.25 L.R. n.18 del 6/12/2000	39	429		Seminativo	180	514,24	2,51	1,02	1000
1995	Castel Volturno	CE	Varcaturo - Lago Patria	Da alienare ai sensi art.25 L.R. n.18 del 6/12/2000	39	430		Seminativo	2.810	8027,89	45,71	16,69	1000
1996	Castel Volturno	CE	Varcaturo - Lago Patria	Da alienare ai sensi art.25 L.R. n.18 del 6/12/2000	39	432		Seminativo	175	499,96	2,44	0,99	1000
1997	Castel Volturno	CE	Varcaturo - Lago Patria	Da alienare ai sensi art.25 L.R. n.18 del 6/12/2000	39	436		Seminativo	855	2442,65	11,92	4,86	1000
1998	Castel Volturno	CE	Varcaturo - Lago Patria	Da alienare ai sensi art.25 L.R. n.18 del 6/12/2000	39	440		Seminativo	510	1457,02	7,11	2,90	1000
1999	Castel Volturno	CE	Varcaturo - Lago Patria	Da alienare ai sensi art.25 L.R. n.18 del 6/12/2000	39	441		Seminativo	1.465	4185,36	20,43	8,32	1000
2000	Castel Volturno	CE	Varcaturo - Lago Patria	Da alienare ai sensi art.25 L.R. n.18 del 6/12/2000	39	448		Seminativo	1.355	3871,10	18,89	7,70	1000
2001	Castel Volturno	CE	Varcaturo - Lago Patria	Da alienare ai sensi art.25 L.R. n.18 del 6/12/2000	39	454		Seminativo	1.630	4656,75	22,73	9,26	1000
2002	Castel Volturno	CE	Varcaturo - Lago Patria	Da alienare ai sensi art.25 L.R. n.18 del 6/12/2000	39	506		Seminativo	195	557,10	2,72	1,11	1000
2003	Castel Volturno	CE	Varcaturo - Lago Patria	Da alienare ai sensi art.25 L.R. n.18 del 6/12/2000	39	539		Seminativo	1.030	2942,61	14,36	5,85	1000
2004	Castel Volturno	CE	Varcaturo - Lago Patria	Da alienare ai sensi art.25 L.R. n.18 del 6/12/2000	39	564		Seminativo	730	2085,54	10,18	4,15	1000
2005	Castel Volturno	CE	Varcaturo - Lago Patria	Da alienare ai sensi art.25 L.R. n.18 del 6/12/2000	39	584		Seminativo	410	1171,33	4,23	2,12	1000
2006	Castel Volturno	CE	Varcaturo - Lago Patria	Da alienare ai sensi art.25 L.R. n.18 del 6/12/2000	39	594		Seminativo	440	1257,04	4,54	2,27	1000

N° Ordine	Comune	Provincia	Località	Note per la valutazione	Foglio	Particella	Sub	Qualità	Estensione	Valore	RD	RA	Titolo Di Godimento
2007	Castel Volturno	CE	Varcaturo - Lago Patria	Da alienare ai sensi art.25 L.R. n.18 del 6/12/2000	39	601		Seminativo	1.300	3713,97	13,43	6,71	1000
2008	Castel Volturno	CE	Varcaturo - Lago Patria	Da alienare ai sensi art.25 L.R. n.18 del 6/12/2000	39	604		Seminativo	230	657,09	2,38	1,19	1000
2009	Castel Volturno	CE	Varcaturo - Lago Patria	Da alienare ai sensi art.25 L.R. n.18 del 6/12/2000	39	619		Seminativo	1.270	3628,26	13,12	6,56	1000
2010	Castel Volturno	CE	Varcaturo - Lago Patria	Da alienare ai sensi art.25 L.R. n.18 del 6/12/2000	39	620		Seminativo	330	942,78	3,41	1,70	1000
2012	Castel Volturno	CE	Varcaturo - Lago Patria	Da alienare ai sensi art.25 L.R. n.18 del 6/12/2000	39	627		Seminativo	350	999,92	3,62	1,81	1000
2013	Castel Volturno	CE	Varcaturo - Lago Patria	Da alienare ai sensi art.25 L.R. n.18 del 6/12/2000	39	630		Seminativo	840	2399,80	8,68	4,34	1000
2014	Castel Volturno	CE	Varcaturo - Lago Patria	Da alienare ai sensi art.25 L.R. n.18 del 6/12/2000	39	631		Seminativo	390	1114,19	4,03	2,01	1000
2015	Castel Volturno	CE	Varcaturo - Lago Patria	Da alienare ai sensi art.25 L.R. n.18 del 6/12/2000	39	637		Seminativo	255	728,51	2,63	1,32	1000
2016	Castel Volturno	CE	Varcaturo - Lago Patria	Da alienare ai sensi art.25 L.R. n.18 del 6/12/2000	39	645		Seminativo	985	2814,05	10,17	5,09	1000
2017	Castel Volturno	CE	Varcaturo - Lago Patria	Da alienare ai sensi art.25 L.R. n.18 del 6/12/2000	39	646		Seminativo	1.570	4485,33	16,22	8,11	1000
2018	Castel Volturno	CE	Varcaturo - Lago Patria	Da alienare ai sensi art.25 L.R. n.18 del 6/12/2000	39	647		Seminativo	3.576	10216,27	36,94	18,47	1000
2019	Castel Volturno	CE	Varcaturo - Lago Patria	Da alienare ai sensi art.25 L.R. n.18 del 6/12/2000	39	649		Seminativo	4.800	13713,12	49,58	24,79	1000
2020	Castel Volturno	CE	Varcaturo - Lago Patria	Da alienare ai sensi art.25 L.R. n.18 del 6/12/2000	39	650		Seminativo	3.520	10056,29	36,36	18,18	1000
2021	Castel Volturno	CE	Varcaturo - Lago Patria	Da alienare ai sensi art.25 L.R. n.18 del 6/12/2000	39	659		Seminativo	7.366	21043,93	76,08	38,04	1000
2023	Castel Volturno	CE	Varcaturo - Lago Patria	Da alienare ai sensi art.25 L.R. n.18 del 6/12/2000	39	692		Seminativo	1.810	5170,99	18,70	9,35	1000
2024	Castel Volturno	CE	Varcaturo - Lago Patria	Da alienare ai sensi art.25 L.R. n.18 del 6/12/2000	39	712		Seminativo	1.060	3028,31	10,95	5,47	1000
2025	Castel Volturno	CE	Varcaturo - Lago Patria	Da alienare ai sensi art.25 L.R. n.18 del 6/12/2000	39	714		Seminativo	15	42,85	0,15	0,08	1000
2026	Castel Volturno	CE	Varcaturo - Lago Patria	Da alienare ai sensi art.25 L.R. n.18 del 6/12/2000	39	724		Seminativo	88	251,41	0,91	0,45	1000
2027	Castel Volturno	CE	Varcaturo - Lago Patria	Da alienare ai sensi art.25 L.R. n.18 del 6/12/2000	39	728		Seminativo	6.392	18261,30	66,02	33,01	1000
2028	Castel Volturno	CE	Varcaturo - Lago Patria	Da alienare ai sensi art.25 L.R. n.18 del 6/12/2000	39	744		Seminativo	980	2799,76	10,12	5,06	1000
2029	Castel Volturno	CE	Varcaturo - Lago Patria	Da alienare ai sensi art.25 L.R. n.18 del 6/12/2000	39	774		Seminativo	192	548,52	1,98	0,99	1000
2030	Castel Volturno	CE	Varcaturo - Lago Patria	Da alienare ai sensi art.25 L.R. n.18 del 6/12/2000	39	775		Seminativo	125	357,11	1,29	0,65	1000
2031	Castel Volturno	CE	Varcaturo - Lago Patria	Da alienare ai sensi art.25 L.R. n.18 del 6/12/2000	39	780		Seminativo	245	699,94	2,53	1,27	1000
2032	Castel Volturno	CE	Varcaturo - Lago Patria	Da alienare ai sensi art.25 L.R. n.18 del 6/12/2000	39	781		Seminativo	1.000	2856,90	10,33	5,16	1000
2034	Castel Volturno	CE	Varcaturo - Lago Patria	Da alienare ai sensi art.25 L.R. n.18 del 6/12/2000	39	804		Seminativo	8.700	24855,03	89,86	0,00	1000
2035	Castel Volturno	CE	Varcaturo - Lago Patria	Da alienare ai sensi art.25 L.R. n.18 del 6/12/2000	39	998		Seminativo	120	342,83	1,24	0,62	1000
2036	Castel Volturno	CE	Varcaturo - Lago Patria	Da alienare ai sensi art.25 L.R. n.18 del 6/12/2000	39	999		Seminativo	110	314,26	1,14	0,57	1000
2038	Castel Volturno	CE	Varcaturo - Lago Patria	Da alienare ai sensi art.25 L.R. n.18 del 6/12/2000	43	11		Prato	7.484	14968,75	19,33	9,66	1000

N° Ordine	Comune	Provincia	Località	Note per la valutazione	Foglio	Particella	Sub	Qualità	Estensione	Valore	RD	RA	Titolo Di Godimento
2039	Castel Volturno	CE	Varcaturò - Lago Patria	Da alienare ai sensi art.25 L.R. n.18 del 6/12/2000	43	14		Prato	7.374	14748,74	19,04	9,52	1000
2040	Castel Volturno	CE	Varcaturò - Lago Patria	Da alienare ai sensi art.25 L.R. n.18 del 6/12/2000	43	25		Seminativo	7.269	20766,81	75,08	37,54	1000
2043	Castel Volturno	CE	Varcaturò - Lago Patria	Da alienare ai sensi art.25 L.R. n.18 del 6/12/2000	43	152		Incolto produttivo	264	171,97	0,55	0,00	1000
2044	Castel Volturno	CE	Varcaturò - Lago Patria	Da alienare ai sensi art.25 L.R. n.18 del 6/12/2000	44	34		Incolto produttivo	22.410	14597,87	46,30	2,31	1000
2045	Castel Volturno	CE	Varcaturò - Lago Patria	Da alienare ai sensi art.25 L.R. n.18 del 6/12/2000	46	6		Seminativo	910	2599,78	125,64	51,19	1000
2046	Castel Volturno	CE	Varcaturò - Lago Patria	Da alienare ai sensi art.25 L.R. n.18 del 6/12/2000	46	101		FU D ACCERT	2.600	0,00	0,00	0,00	1000
2047	San Tammaro	CE	ND	Da alienare ai sensi art.25 L.R. n.18 del 6/12/2000	5	4		Prato	544	1066,57	2,25	0,84	1000
2048	San Tammaro	CE	ND	Da alienare ai sensi art.25 L.R. n.18 del 6/12/2000	5	11		Pascolo arborato	1.840	1649,19	7,60	1,43	1000
2049	San Tammaro	CE	ND	Da alienare ai sensi art.25 L.R. n.18 del 6/12/2000	5	77		Pascolo arborato	3.690	3307,35	15,25	2,86	1000
2050	San Tammaro	CE	ND	Da alienare ai sensi art.25 L.R. n.18 del 6/12/2000	5	78		Pascolo arborato	26.257	23534,15	108,48	20,34	1000
2051	San Tammaro	CE	ND	Da alienare ai sensi art.25 L.R. n.18 del 6/12/2000	5	79		Pascolo arborato	2.232	2000,54	9,22	1,73	1000
2052	San Tammaro	CE	ND	Da alienare ai sensi art.25 L.R. n.18 del 6/12/2000	5	80		Pascolo arborato	2.160	1936,01	8,92	1,67	1000
2053	San Tammaro	CE	ND	Da alienare ai sensi art.25 L.R. n.18 del 6/12/2000	5	82		Pascolo arborato	946	847,90	3,91	0,73	1000
2054	San Tammaro	CE	ND	Da alienare ai sensi art.25 L.R. n.18 del 6/12/2000	5	83		Pascolo arborato	1.120	1003,86	4,63	0,87	1000
2055	San Tammaro	CE	ND	Da alienare ai sensi art.25 L.R. n.18 del 6/12/2000	5	84		Pascolo arborato	2.070	1855,34	8,55	1,60	1000
2056	San Tammaro	CE	ND	Da alienare ai sensi art.25 L.R. n.18 del 6/12/2000	5	111		Seminativo	4.257	17029,28	112,13	47,27	1000
2057	San Tammaro	CE	ND	Da alienare ai sensi art.25 L.R. n.18 del 6/12/2000	6	342		Pascolo arborato	13.315	11934,23	55,01	10,31	1000
2059	San Tammaro	CE	ND	Da alienare ai sensi art.25 L.R. n.18 del 6/12/2000	6	426		Pascolo arborato	680	609,48	2,81	0,53	1000
2060	San Tammaro	CE	ND	Da alienare ai sensi art.25 L.R. n.18 del 6/12/2000	6	435		Pascolo arborato	4.077	3654,22	16,84	3,16	1000
2061	San Tammaro	CE	ND	Da alienare ai sensi art.25 L.R. n.18 del 6/12/2000	6	436		Pascolo arborato	880	788,74	3,64	0,68	1000
2062	San Tammaro	CE	ND	Da alienare ai sensi art.25 L.R. n.18 del 6/12/2000	6	437		Pascolo arborato	940	842,52	3,88	0,73	1000
2063	San Tammaro	CE	ND	Da alienare ai sensi art.25 L.R. n.18 del 6/12/2000	6	439		Pascolo arborato	2.935	2630,64	12,13	2,27	1000
2064	San Tammaro	CE	ND	Da alienare ai sensi art.25 L.R. n.18 del 6/12/2000	6	442		Pascolo arborato	1.525	1366,86	6,30	1,18	1000
2065	San Tammaro	CE	ND	Da alienare ai sensi art.25 L.R. n.18 del 6/12/2000	6	443		Pascolo arborato	1.170	1048,67	4,83	0,91	1000
2066	San Tammaro	CE	ND	Da alienare ai sensi art.25 L.R. n.18 del 6/12/2000	6	444		Pascolo arborato	1.854	1661,74	7,66	1,44	1000
2067	San Tammaro	CE	ND	Da alienare ai sensi art.25 L.R. n.18 del 6/12/2000	6	448		Pascolo arborato	3.148	2821,55	13,01	2,44	1000
2069	San Tammaro	CE	ND	Da alienare ai sensi art.25 L.R. n.18 del 6/12/2000	8	27		Pascolo arborato	4.110	3683,79	16,98	3,18	1000
2071	San Tammaro	CE	ND	Da alienare ai sensi art.25 L.R. n.18 del 6/12/2000	8	329		Pascolo arborato	7.225	6475,77	29,85	5,60	1000

N° Ordine	Comune	Provincia	Località	Note per la valutazione	Foglio	Particella	Sub	Qualità	Estensione	Valore	RD	RA	Titolo Di Godimento
2073	San Tammaro	CE	ND	Da alienare ai sensi art.25 L.R. n.18 del 6/12/2000	8	335		Pascolo arborato	780	699,11	3,22	0,60	1000
2074	San Tammaro	CE	ND	Da alienare ai sensi art.25 L.R. n.18 del 6/12/2000	8	336		Pascolo arborato	1.675	1501,30	6,92	1,30	1000
2075	San Tammaro	CE	ND	Da alienare ai sensi art.25 L.R. n.18 del 6/12/2000	8	338		Pascolo arborato	1.565	1402,71	6,47	1,21	1000
2076	San Tammaro	CE	ND	Da alienare ai sensi art.25 L.R. n.18 del 6/12/2000	8	339		Pascolo arborato	1.410	1263,78	5,83	1,09	1000
2077	San Tammaro	CE	ND	Da alienare ai sensi art.25 L.R. n.18 del 6/12/2000	8	340		Pascolo arborato	6.035	5409,17	24,93	4,68	1000
2078	San Tammaro	CE	ND	Da alienare ai sensi art.25 L.R. n.18 del 6/12/2000	8	341		Pascolo arborato	1.165	1044,19	4,81	0,90	1000
2079	San Tammaro	CE	ND	Da alienare ai sensi art.25 L.R. n.18 del 6/12/2000	8	343		Pascolo arborato	725	649,82	3,00	0,56	1000
2080	San Tammaro	CE	ND	Da alienare ai sensi art.25 L.R. n.18 del 6/12/2000	8	344		Pascolo arborato	565	506,41	2,33	0,44	1000
2081	San Tammaro	CE	ND	Da alienare ai sensi art.25 L.R. n.18 del 6/12/2000	8	345		Pascolo arborato	1.040	932,15	4,30	0,81	1000
2082	San Tammaro	CE	ND	Da alienare ai sensi art.25 L.R. n.18 del 6/12/2000	8	346		Pascolo arborato	1.740	1559,56	7,19	1,35	1000
2083	San Tammaro	CE	ND	Da alienare ai sensi art.25 L.R. n.18 del 6/12/2000	8	348		Pascolo arborato	8.965	8035,33	37,04	6,95	1000
2084	San Tammaro	CE	ND	Da alienare ai sensi art.25 L.R. n.18 del 6/12/2000	8	350		Pascolo arborato	1.205	1080,04	4,98	0,93	1000
2085	San Tammaro	CE	ND	Da alienare ai sensi art.25 L.R. n.18 del 6/12/2000	8	351		Pascolo arborato	1.610	1443,04	6,65	1,25	1000
2086	San Tammaro	CE	ND	Da alienare ai sensi art.25 L.R. n.18 del 6/12/2000	8	354		Pascolo arborato	1.277	1144,58	5,28	0,99	1000
2087	San Tammaro	CE	ND	Da alienare ai sensi art.25 L.R. n.18 del 6/12/2000	8	355		Pascolo arborato	1.180	1057,63	4,88	0,91	1000
2088	San Tammaro	CE	ND	Da alienare ai sensi art.25 L.R. n.18 del 6/12/2000	8	356		Pascolo arborato	4.813	4313,89	19,89	3,73	1000
2089	San Tammaro	CE	ND	Da alienare ai sensi art.25 L.R. n.18 del 6/12/2000	8	357		Pascolo arborato	1.072	960,83	4,43	0,83	1000
2090	San Tammaro	CE	ND	Da alienare ai sensi art.25 L.R. n.18 del 6/12/2000	8	359		Pascolo arborato	1.845	1653,67	7,62	1,43	1000
2091	San Tammaro	CE	ND	Da alienare ai sensi art.25 L.R. n.18 del 6/12/2000	8	360		Pascolo arborato	1.072	960,83	4,43	0,83	1000
2092	San Tammaro	CE	ND	Da alienare ai sensi art.25 L.R. n.18 del 6/12/2000	8	364		Pascolo arborato	2.755	2469,31	11,38	2,13	1000
2093	San Tammaro	CE	ND	Da alienare ai sensi art.25 L.R. n.18 del 6/12/2000	8	365		Pascolo arborato	920	824,60	3,80	0,71	1000
2094	San Tammaro	CE	ND	Da alienare ai sensi art.25 L.R. n.18 del 6/12/2000	8	367		Pascolo arborato	1.225	1097,97	5,06	0,95	1000
2095	San Tammaro	CE	ND	Da alienare ai sensi art.25 L.R. n.18 del 6/12/2000	8	368		Pascolo arborato	2.075	1859,82	8,57	1,61	1000
2096	San Tammaro	CE	ND	Da alienare ai sensi art.25 L.R. n.18 del 6/12/2000	10	9		Seminativo	955	3820,29	17,26	10,11	1000
2097	San Tammaro	CE	ND	Da alienare ai sensi art.25 L.R. n.18 del 6/12/2000	10	14		Pascolo arborato	31.012	27796,06	128,13	24,02	1000
2098	San Tammaro	CE	ND	Da alienare ai sensi art.25 L.R. n.18 del 6/12/2000	10	142		Seminativo	250	1000,08	4,52	2,65	1000
2099	San Tammaro	CE	ND	Da alienare ai sensi art.25 L.R. n.18 del 6/12/2000	10	144		Seminativo	20.595	82386,18	372,28	218,05	1000
2100	San Tammaro	CE	ND	Da alienare ai sensi art.25 L.R. n.18 del 6/12/2000	10	145		Seminativo	9.664	38658,90	174,69	102,32	1000

N° Ordine	Comune	Provincia	Località	Note per la valutazione	Foglio	Particella	Sub	Qualità	Estensione	Valore	RD	RA	Titolo Di Godimento
2101	San Tammaro	CE	ND	Da alienare ai sensi art.25 L.R. n.18 del 6/12/2000	10	146		Seminativo	2.574	10296,77	46,53	27,25	1000
2102	San Tammaro	CE	ND	Da alienare ai sensi art.25 L.R. n.18 del 6/12/2000	10	150		Seminativo	10.472	41891,14	189,29	110,87	1000
2103	San Tammaro	CE	ND	Da alienare ai sensi art.25 L.R. n.18 del 6/12/2000	10	165		Seminativo	19.036	76149,71	344,09	201,54	1000
2104	San Tammaro	CE	ND	Da alienare ai sensi art.25 L.R. n.18 del 6/12/2000	10	191		Seminativo	8.806	35226,64	159,18	93,23	1000
2105	San Tammaro	CE	ND	Da alienare ai sensi art.25 L.R. n.18 del 6/12/2000	10	223		Pascolo arborato	910	815,63	3,76	0,70	1000
2106	San Tammaro	CE	ND	Da alienare ai sensi art.25 L.R. n.18 del 6/12/2000	10	224		Pascolo arborato	6.965	6242,73	28,78	5,40	1000
2107	San Tammaro	CE	ND	Da alienare ai sensi art.25 L.R. n.18 del 6/12/2000	10	225		Pascolo arborato	1.750	1568,53	7,23	1,36	1000
2108	San Tammaro	CE	ND	Da alienare ai sensi art.25 L.R. n.18 del 6/12/2000	10	226		Pascolo arborato	2.340	2097,34	9,67	1,81	1000
2109	San Tammaro	CE	ND	Da alienare ai sensi art.25 L.R. n.18 del 6/12/2000	10	227		Pascolo arborato	2.210	1980,82	9,13	1,71	1000
2110	San Tammaro	CE	ND	Da alienare ai sensi art.25 L.R. n.18 del 6/12/2000	10	228		Pascolo arborato	780	699,11	3,22	0,60	1000
2111	San Tammaro	CE	ND	Da alienare ai sensi art.25 L.R. n.18 del 6/12/2000	10	229		Pascolo arborato	1.760	1577,49	7,27	1,36	1000
2112	San Tammaro	CE	ND	Da alienare ai sensi art.25 L.R. n.18 del 6/12/2000	10	231		Pascolo arborato	1.355	1214,49	5,60	1,05	1000
2115	San Tammaro	CE	ND	Da alienare ai sensi art.25 L.R. n.18 del 6/12/2000	10	363		Seminativo	3.471	13885,04	51,99	35,85	1000
2116	San Tammaro	CE	ND	Da alienare ai sensi art.25 L.R. n.18 del 6/12/2000	11	22		Pascolo arborato	2.350	2106,30	9,71	1,82	1000
2117	San Tammaro	CE	ND	Da alienare ai sensi art.25 L.R. n.18 del 6/12/2000	11	24		Pascolo arborato	3.154	2826,93	13,03	2,44	1000
2118	San Tammaro	CE	ND	Da alienare ai sensi art.25 L.R. n.18 del 6/12/2000	11	267		Seminativo	11.284	45139,39	203,97	119,47	1000
2119	San Tammaro	CE	ND	Da alienare ai sensi art.25 L.R. n.18 del 6/12/2000	11	291		Pascolo arborato	1.320	1183,12	5,45	1,02	1000
2120	San Tammaro	CE	ND	Da alienare ai sensi art.25 L.R. n.18 del 6/12/2000	11	292		Pascolo arborato	750	672,23	3,10	0,58	1000
2121	San Tammaro	CE	ND	Da alienare ai sensi art.25 L.R. n.18 del 6/12/2000	11	293		Pascolo arborato	1.330	1192,08	5,50	1,03	1000
2122	San Tammaro	CE	ND	Da alienare ai sensi art.25 L.R. n.18 del 6/12/2000	11	297		Pascolo arborato	1.570	1407,19	6,49	1,22	1000
2123	San Tammaro	CE	ND	Da alienare ai sensi art.25 L.R. n.18 del 6/12/2000	11	298		Pascolo arborato	630	564,67	2,60	0,49	1000
2124	San Tammaro	CE	ND	Da alienare ai sensi art.25 L.R. n.18 del 6/12/2000	11	299		Pascolo arborato	1.840	1649,19	7,60	1,43	1000
2125	San Tammaro	CE	ND	Da alienare ai sensi art.25 L.R. n.18 del 6/12/2000	11	300		Pascolo arborato	450	403,34	1,86	0,35	1000
2128	San Tammaro	CE	ND	Da alienare ai sensi art.25 L.R. n.18 del 6/12/2000	11	403		Pascolo arborato	1.864	1670,70	7,70	1,44	1000
2129	San Tammaro	CE	ND	Da alienare ai sensi art.25 L.R. n.18 del 6/12/2000	11	419		Pascolo arborato	1.090	976,97	4,50	0,84	1000
2130	San Tammaro	CE	ND	Da alienare ai sensi art.25 L.R. n.18 del 6/12/2000	11	420		Pascolo arborato	560	501,93	2,31	0,43	1000
2131	San Tammaro	CE	ND	Da alienare ai sensi art.25 L.R. n.18 del 6/12/2000	12	158		Pascolo arborato	1.935	1734,34	7,99	1,50	1000
2132	San Tammaro	CE	ND	Da alienare ai sensi art.25 L.R. n.18 del 6/12/2000	12	189		Frutteto	2.790	13753,86	90,06	34,58	1000

N° Ordine	Comune	Provincia	Località	Note per la valutazione	Foglio	Particella	Sub	Qualità	Estensione	Valore	RD	RA	Titolo Di Godimento
2133	San Tammaro	CE	ND	Da alienare ai sensi art.25 L.R. n.18 del 6/12/2000	12	160		Pascolo arborato	450	403,34	1,86	0,35	1000
2135	San Tammaro	CE	ND	Da alienare ai sensi art.25 L.R. n.18 del 6/12/2000	12	167		Pascolo arborato	1.120	1003,86	4,63	0,87	1000
2136	San Tammaro	CE	ND	Da alienare ai sensi art.25 L.R. n.18 del 6/12/2000	12	168		Pascolo arborato	550	492,97	2,27	0,43	1000
2137	San Tammaro	CE	ND	Da alienare ai sensi art.25 L.R. n.18 del 6/12/2000	12	264		Pascolo arborato	15.533	13922,23	64,18	12,03	1000
2138	San Tammaro	CE	ND	Da alienare ai sensi art.25 L.R. n.18 del 6/12/2000	12	265		Pascolo arborato	2.690	2411,05	11,11	2,08	1000
2139	San Tammaro	CE	ND	Da alienare ai sensi art.25 L.R. n.18 del 6/12/2000	12	266		Pascolo arborato	185	165,82	0,76	0,14	1000
2140	San Tammaro	CE	ND	Da alienare ai sensi art.25 L.R. n.18 del 6/12/2000	12	267		Pascolo arborato	440	394,37	1,82	0,34	1000
2141	Cancello ed Amone	CE	ND	Da alienare ai sensi art.25 L.R. n.18 del 6/12/2000	17	56		Seminativo	2.160	6170,90	35,14	12,83	1000
2142	Cancello ed Amone	CE	ND	Da alienare ai sensi art.25 L.R. n.18 del 6/12/2000	17	65		Seminativo	1.400	3999,66	22,78	8,31	1000
2143	Cancello ed Amone	CE	ND	Da alienare ai sensi art.25 L.R. n.18 del 6/12/2000	18	161		Seminativo	6	17,14	0,10	0,04	1000
2144	Cancello ed Amone	CE	ND	Da alienare ai sensi art.25 L.R. n.18 del 6/12/2000	18	201		Seminativo arborato	410	1452,79	7,41	2,75	1000
2146	Cancello ed Amone	CE	ND	Da alienare ai sensi art.25 L.R. n.18 del 6/12/2000	42	81		Seminativo	13.780	39368,08	224,18	81,84	1000
2148	Cancello ed Amone	CE	ND	Da alienare ai sensi art.25 L.R. n.18 del 6/12/2000	42	86		Seminativo	4.100	11713,29	66,70	24,35	1000
2149	Cancello ed Amone	CE	ND	Da alienare ai sensi art.25 L.R. n.18 del 6/12/2000	42	250		Seminativo	620	1771,28	0,00	0,00	1000
2150	Cancello ed Amone	CE	ND	Da alienare ai sensi art.25 L.R. n.18 del 6/12/2000	42	257		Seminativo	1.386	3959,66	22,55	8,23	1000
2258	Villa Literno	CE	ND	Da alienare ai sensi art.25 L.R. n.18 del 6/12/2000	5	443		Pascolo	4.600	4734,78	8,31	2,38	1000
2263	Villa Literno	CE	ND	Da alienare ai sensi art.25 L.R. n.18 del 6/12/2000	5	462		Pascolo	550	566,12	0,99	0,28	1000
2264	Villa Literno	CE	ND	Da alienare ai sensi art.25 L.R. n.18 del 6/12/2000	5	464		Pascolo	139	143,07	0,25	0,07	1000
2265	Villa Literno	CE	ND	Da alienare ai sensi art.25 L.R. n.18 del 6/12/2000	5	466		Pascolo	5.361	5518,08	9,69	2,77	1000
2266	Villa Literno	CE	ND	Da alienare ai sensi art.25 L.R. n.18 del 6/12/2000	5	469		Pascolo	11.100	11425,23	20,06	5,73	1000
2267	Villa Literno	CE	ND	Da alienare ai sensi art.25 L.R. n.18 del 6/12/2000	5	472		Seminativo	19.130	54652,50	192,66	133,38	1000
2268	Villa Literno	CE	ND	Da alienare ai sensi art.25 L.R. n.18 del 6/12/2000	5	482		Pascolo	1.100	1132,23	1,99	0,57	1000
2269	Villa Literno	CE	ND	Da alienare ai sensi art.25 L.R. n.18 del 6/12/2000	5	483		Pascolo	5.660	5825,84	10,23	2,92	1000
2270	Villa Literno	CE	ND	Da alienare ai sensi art.25 L.R. n.18 del 6/12/2000	5	496		Pascolo	7.500	7719,75	13,56	3,87	1000
2271	Villa Literno	CE	ND	Da alienare ai sensi art.25 L.R. n.18 del 6/12/2000	5	497		Pascolo	7.500	7719,75	13,56	3,87	1000
2272	Villa Literno	CE	ND	Da alienare ai sensi art.25 L.R. n.18 del 6/12/2000	5	499		Pascolo	4.400	4528,92	7,95	2,27	1000
2273	Villa Literno	CE	ND	Da alienare ai sensi art.25 L.R. n.18 del 6/12/2000	5	501		Seminativo	9.500	27140,55	95,67	66,24	1000
2274	Villa Literno	CE	ND	Da alienare ai sensi art.25 L.R. n.18 del 6/12/2000	5	503		Seminativo	18.000	51424,20	181,28	125,50	1000

N° Ordine	Comune	Provincia	Località	Note per la valutazione	Foglio	Particella	Sub	Qualità	Estensione	Valore	RD	RA	Titolo Di Godimento
2275	Villa Literno	CE	ND	Da alienare ai sensi art.25 L.R. n.18 del 6/12/2000	5	505		Seminativo	17.550	50138,60	176,74	122,36	1000
2276	Villa Literno	CE	ND	Da alienare ai sensi art.25 L.R. n.18 del 6/12/2000	5	506		Pascolo	15.209	15654,62	27,49	7,85	1000
2277	Villa Literno	CE	ND	Da alienare ai sensi art.25 L.R. n.18 del 6/12/2000	5	512		Incolto produttivo	18.150	11822,91	0,94	1,87	1000
2278	Villa Literno	CE	ND	Da alienare ai sensi art.25 L.R. n.18 del 6/12/2000	5	513		Seminativo	4.050	11570,45	40,79	28,24	1000
2279	Villa Literno	CE	ND	Da alienare ai sensi art.25 L.R. n.18 del 6/12/2000	5	515		Incolto produttivo	4.660	3035,52	0,24	0,48	1000
2280	Villa Literno	CE	ND	Da alienare ai sensi art.25 L.R. n.18 del 6/12/2000	5	524		Seminativo	6.180	17655,64	62,24	43,09	1000
2281	Villa Literno	CE	ND	Da alienare ai sensi art.25 L.R. n.18 del 6/12/2000	5	532		Pascolo	16.080	16551,14	29,07	8,30	1000
2282	Villa Literno	CE	ND	Da alienare ai sensi art.25 L.R. n.18 del 6/12/2000	5	535		Pascolo	4.834	4975,64	8,74	2,50	1000
2283	Villa Literno	CE	ND	Da alienare ai sensi art.25 L.R. n.18 del 6/12/2000	5	536		Pascolo	13.130	13514,71	23,73	6,78	1000
2284	Villa Literno	CE	ND	Da alienare ai sensi art.25 L.R. n.18 del 6/12/2000	5	537		Pascolo	13.710	14111,70	24,78	7,08	1000
2285	Villa Literno	CE	ND	Da alienare ai sensi art.25 L.R. n.18 del 6/12/2000	5	538		Pascolo	13.643	14042,74	24,66	7,05	1000
2286	Villa Literno	CE	ND	Da alienare ai sensi art.25 L.R. n.18 del 6/12/2000	15	55		Seminativo	9.200	26283,48	92,65	64,14	1000
2287	Villa Literno	CE	ND	Da alienare ai sensi art.25 L.R. n.18 del 6/12/2000	15	85		Seminativo	5.416	15472,97	54,54	37,76	1000
2288	Villa Literno	CE	ND	Da alienare ai sensi art.25 L.R. n.18 del 6/12/2000	15	92		Seminativo	300	857,07	3,02	2,09	1000
2291	Villa Literno	CE	ND	Da alienare ai sensi art.25 L.R. n.18 del 6/12/2000	15	119		Seminativo	16.968	48475,88	170,88	118,30	1000
2292	Villa Literno	CE	ND	Da alienare ai sensi art.25 L.R. n.18 del 6/12/2000	15	122		Seminativo	9.100	25997,79	91,65	63,45	1000
2293	Villa Literno	CE	ND	Da alienare ai sensi art.25 L.R. n.18 del 6/12/2000	15	130		Seminativo	25.560	73022,36	257,41	178,21	1000
2294	Villa Literno	CE	ND	Da alienare ai sensi art.25 L.R. n.18 del 6/12/2000	15	134		Seminativo	7.960	22740,92	80,16	55,50	1000
2295	Villa Literno	CE	ND	Da alienare ai sensi art.25 L.R. n.18 del 6/12/2000	15	136		Seminativo	10.425	29783,18	104,99	72,68	1000
2296	Villa Literno	CE	ND	Da alienare ai sensi art.25 L.R. n.18 del 6/12/2000	15	142		Seminativo	8.070	23055,18	81,27	56,27	1000
2297	Villa Literno	CE	ND	Da alienare ai sensi art.25 L.R. n.18 del 6/12/2000	15	149		Seminativo	29.320	83764,31	295,28	204,42	1000
2298	Villa Literno	CE	ND	Da alienare ai sensi art.25 L.R. n.18 del 6/12/2000	15	151		Seminativo	11.090	31683,02	111,69	77,32	1000
2299	Villa Literno	CE	ND	Da alienare ai sensi art.25 L.R. n.18 del 6/12/2000	15	153		Seminativo	19.250	54995,33	193,87	134,21	1000
2300	Villa Literno	CE	ND	Da alienare ai sensi art.25 L.R. n.18 del 6/12/2000	15	157		Seminativo	4.550	12998,90	45,82	31,72	1000
2301	Villa Literno	CE	ND	Da alienare ai sensi art.25 L.R. n.18 del 6/12/2000	15	163		Seminativo	21.325	60923,39	214,76	148,68	1000
2302	Villa Literno	CE	ND	Da alienare ai sensi art.25 L.R. n.18 del 6/12/2000	15	170		Seminativo	13.030	37225,41	131,22	90,85	1000
2303	Villa Literno	CE	ND	Da alienare ai sensi art.25 L.R. n.18 del 6/12/2000	15	171		Seminativo	23.320	66622,91	234,85	162,59	1000
2304	Villa Literno	CE	ND	Da alienare ai sensi art.25 L.R. n.18 del 6/12/2000	15	172		Seminativo	20.250	57852,23	203,94	141,19	1000

N° Ordine	Comune	Provincia	Località	Note per la valutazione	Foglio	Particella	Sub	Qualità	Estensione	Valore	RD	RA	Titolo Di Godimento
2305	Villa Literno	CE	ND	Da alienare ai sensi art.25 L.R. n.18 del 6/12/2000	15	173		Seminativo	29.490	84249,98	296,99	205,61	1000
2306	Villa Literno	CE	ND	Da alienare ai sensi art.25 L.R. n.18 del 6/12/2000	15	175		Seminativo	9.720	27769,07	97,89	67,77	1000
2307	Villa Literno	CE	ND	Da alienare ai sensi art.25 L.R. n.18 del 6/12/2000	15	181		Seminativo	9.225	26354,90	92,90	64,32	1000
2308	Villa Literno	CE	ND	Da alienare ai sensi art.25 L.R. n.18 del 6/12/2000	15	194		Seminativo	10.330	29511,78	104,03	72,02	1000
2309	Villa Literno	CE	ND	Da alienare ai sensi art.25 L.R. n.18 del 6/12/2000	15	208		Seminativo	4.790	13684,55	48,24	33,40	1000
2310	Villa Literno	CE	ND	Da alienare ai sensi art.25 L.R. n.18 del 6/12/2000	15	209		Seminativo	4.510	12884,62	45,42	31,44	1000
2311	Villa Literno	CE	ND	Da alienare ai sensi art.25 L.R. n.18 del 6/12/2000	15	210		Seminativo	4.490	12827,48	45,22	31,31	1000
2312	Villa Literno	CE	ND	Da alienare ai sensi art.25 L.R. n.18 del 6/12/2000	15	214		Seminativo	4.510	12884,62	45,42	31,44	1000
2313	Villa Literno	CE	ND	Da alienare ai sensi art.25 L.R. n.18 del 6/12/2000	15	215		Seminativo	4.510	12884,62	45,42	31,44	1000
2314	Villa Literno	CE	ND	Da alienare ai sensi art.25 L.R. n.18 del 6/12/2000	15	222		Seminativo	35.890	102534,14	361,44	250,23	1000
2315	Villa Literno	CE	ND	Da alienare ai sensi art.25 L.R. n.18 del 6/12/2000	15	231		Seminativo	3.010	8599,27	30,31	20,99	1000
2316	Villa Literno	CE	ND	Da alienare ai sensi art.25 L.R. n.18 del 6/12/2000	15	256		Seminativo	6.005	17155,68	60,48	41,87	1000
2317	Villa Literno	CE	ND	Da alienare ai sensi art.25 L.R. n.18 del 6/12/2000	15	259		Seminativo	15.650	44710,49	157,61	109,11	1000
2318	Villa Literno	CE	ND	Da alienare ai sensi art.25 L.R. n.18 del 6/12/2000	15	261		Seminativo	6.362	18175,60	64,07	44,36	1000
2319	Villa Literno	CE	ND	Da alienare ai sensi art.25 L.R. n.18 del 6/12/2000	15	268		Seminativo	14.140	40396,57	142,40	98,59	1000
2320	Villa Literno	CE	ND	Da alienare ai sensi art.25 L.R. n.18 del 6/12/2000	15	270		Seminativo	1.500	4285,35	15,11	10,46	1000
2321	Villa Literno	CE	ND	Da alienare ai sensi art.25 L.R. n.18 del 6/12/2000	15	274		Seminativo	9.400	26854,86	94,67	65,54	1000
2322	Villa Literno	CE	ND	Da alienare ai sensi art.25 L.R. n.18 del 6/12/2000	15	279		Seminativo	13.500	38568,15	135,96	94,12	1000
2323	Villa Literno	CE	ND	Da alienare ai sensi art.25 L.R. n.18 del 6/12/2000	15	280		Seminativo	6.870	19626,90	69,19	47,90	1000
2324	Villa Literno	CE	ND	Da alienare ai sensi art.25 L.R. n.18 del 6/12/2000	15	282		Seminativo	7.920	22626,65	79,76	55,22	1000
2325	Villa Literno	CE	ND	Da alienare ai sensi art.25 L.R. n.18 del 6/12/2000	15	285		Seminativo	2.900	8285,01	29,21	20,22	1000
2326	Villa Literno	CE	ND	Da alienare ai sensi art.25 L.R. n.18 del 6/12/2000	16	6		Seminativo	6.830	19512,63	68,78	47,62	1000
2327	Villa Literno	CE	ND	Da alienare ai sensi art.25 L.R. n.18 del 6/12/2000	16	20		Seminativo	2.800	7999,32	28,20	19,52	1000
2329	Villa Literno	CE	ND	Da alienare ai sensi art.25 L.R. n.18 del 6/12/2000	16	55		Prato	3.427	6854,34	8,85	3,54	1000
2330	Villa Literno	CE	ND	Da alienare ai sensi art.25 L.R. n.18 del 6/12/2000	16	59		Prato	3.635	7270,36	9,39	3,75	1000
2331	Villa Literno	CE	ND	Da alienare ai sensi art.25 L.R. n.18 del 6/12/2000	16	79		Prato	3.515	7030,35	9,08	3,63	1000
2333	Villa Literno	CE	ND	Da alienare ai sensi art.25 L.R. n.18 del 6/12/2000	16	71		Prato	3.640	7280,36	9,40	0,00	1000
2334	Villa Literno	CE	ND	Da alienare ai sensi art.25 L.R. n.18 del 6/12/2000	16	93		Prato	3.290	6580,33	8,50	3,40	1000

N° Ordine	Comune	Provincia	Località	Note per la valutazione	Foglio	Particella	Sub	Qualità	Estensione	Valore	RD	RA	Titolo Di Godimento
2335	Villa Literno	CE	ND	Da alienare ai sensi art.25 L.R. n.18 del 6/12/2000	16	94		Prato	3.580	7160,36	9,24	3,70	1000
2336	Villa Literno	CE	ND	Da alienare ai sensi art.25 L.R. n.18 del 6/12/2000	16	99		Prato	980	1960,10	2,53	1,01	1000
2337	Villa Literno	CE	ND	Da alienare ai sensi art.25 L.R. n.18 del 6/12/2000	16	126		Incolto produttivo	520	338,73	0,11	0,05	1000
2338	Villa Literno	CE	ND	Da alienare ai sensi art.25 L.R. n.18 del 6/12/2000	16	131		Seminativo	6.140	17541,37	61,84	42,81	1000
2339	Villa Literno	CE	ND	Da alienare ai sensi art.25 L.R. n.18 del 6/12/2000	16	157		Seminativo	13.850	39568,07	139,48	96,56	1000
2340	Villa Literno	CE	ND	Da alienare ai sensi art.25 L.R. n.18 del 6/12/2000	16	158		Seminativo	10.750	30711,68	108,26	74,95	1000
2341	Villa Literno	CE	ND	Da alienare ai sensi art.25 L.R. n.18 del 6/12/2000	16	160		Seminativo	2.940	8399,29	29,61	2,05	1000
2342	Villa Literno	CE	ND	Da alienare ai sensi art.25 L.R. n.18 del 6/12/2000	16	166		Seminativo	12.130	34654,20	122,16	84,57	1000
2343	Villa Literno	CE	ND	Da alienare ai sensi art.25 L.R. n.18 del 6/12/2000	16	173		Seminativo	15.185	43382,03	152,93	105,87	1000
2344	Villa Literno	CE	ND	Da alienare ai sensi art.25 L.R. n.18 del 6/12/2000	16	174		Seminativo	19.640	56109,52	197,79	136,93	1000
2345	Villa Literno	CE	ND	Da alienare ai sensi art.25 L.R. n.18 del 6/12/2000	16	175		Seminativo	3.390	9684,89	34,14	23,64	1000
2346	Villa Literno	CE	ND	Da alienare ai sensi art.25 L.R. n.18 del 6/12/2000	16	193		Seminativo	10.445	29840,32	105,19	72,82	1000
2347	Villa Literno	CE	ND	Da alienare ai sensi art.25 L.R. n.18 del 6/12/2000	16	196		Seminativo	7.795	22269,54	78,50	54,35	1000
2348	Villa Literno	CE	ND	Da alienare ai sensi art.25 L.R. n.18 del 6/12/2000	16	197		Seminativo	9.655	27583,37	97,23	67,32	1000
2349	Villa Literno	CE	ND	Da alienare ai sensi art.25 L.R. n.18 del 6/12/2000	16	199		Seminativo	3.825	10927,64	38,52	26,67	1000
2350	Villa Literno	CE	ND	Da alienare ai sensi art.25 L.R. n.18 del 6/12/2000	16	208		Seminativo	3.200	9142,08	32,23	22,31	1000
2351	Villa Literno	CE	ND	Da alienare ai sensi art.25 L.R. n.18 del 6/12/2000	16	210		Seminativo	9.900	28283,31	99,70	69,02	1000
2352	Villa Literno	CE	ND	Da alienare ai sensi art.25 L.R. n.18 del 6/12/2000	16	212		Seminativo	6.349	18138,46	63,94	44,27	1000
2353	Villa Literno	CE	ND	Da alienare ai sensi art.25 L.R. n.18 del 6/12/2000	16	230		Seminativo	13.500	38568,15	135,96	94,12	1000
2354	Villa Literno	CE	ND	Da alienare ai sensi art.25 L.R. n.18 del 6/12/2000	16	234		Seminativo	5.970	17055,69	60,12	41,62	1000
2355	Villa Literno	CE	ND	Da alienare ai sensi art.25 L.R. n.18 del 6/12/2000	16	236		Seminativo	7.010	20026,87	70,60	48,87	1000
2357	Villa Literno	CE	ND	Da alienare ai sensi art.25 L.R. n.18 del 6/12/2000	16	240		Seminativo	28.300	80850,27	285,01	197,31	1000
2358	Villa Literno	CE	ND	Da alienare ai sensi art.25 L.R. n.18 del 6/12/2000	16	241		Seminativo	7.510	21455,32	75,63	52,36	1000
2360	Villa Literno	CE	ND	Da alienare ai sensi art.25 L.R. n.18 del 6/12/2000	16	253		Seminativo	9.000	25712,10	90,64	62,75	1000
2361	Villa Literno	CE	ND	Da alienare ai sensi art.25 L.R. n.18 del 6/12/2000	16	256		Seminativo	6.030	17227,11	60,73	42,04	1000
2362	Villa Literno	CE	ND	Da alienare ai sensi art.25 L.R. n.18 del 6/12/2000	16	258		Seminativo	2.810	8027,89	28,30	19,59	1000
2363	Villa Literno	CE	ND	Da alienare ai sensi art.25 L.R. n.18 del 6/12/2000	16	267		Seminativo	4.010	11456,17	40,38	27,96	1000
2364	Villa Literno	CE	ND	Da alienare ai sensi art.25 L.R. n.18 del 6/12/2000	16	278		Seminativo	6.000	17141,40	60,43	41,83	1000

N° Ordine	Comune	Provincia	Località	Note per la valutazione	Foglio	Particella	Sub	Qualità	Estensione	Valore	RD	RA	Titolo Di Godimento
2365	Villa Literno	CE	ND	Da alienare ai sensi art.25 L.R. n.18 del 6/12/2000	16	293		Seminativo	5.780	16512,88	58,21	40,30	1000
2366	Villa Literno	CE	ND	Da alienare ai sensi art.25 L.R. n.18 del 6/12/2000	16	294		Seminativo	15.750	44996,18	158,62	109,81	1000
2367	Villa Literno	CE	ND	Da alienare ai sensi art.25 L.R. n.18 del 6/12/2000	16	295		Seminativo	27.580	78793,30	277,25	191,94	1000
2368	Villa Literno	CE	ND	Da alienare ai sensi art.25 L.R. n.18 del 6/12/2000	16	300		Seminativo	7.590	21683,87	76,44	52,92	1000
2369	Villa Literno	CE	ND	Da alienare ai sensi art.25 L.R. n.18 del 6/12/2000	16	301		Seminativo	14.520	41482,19	146,23	101,24	1000
2370	Villa Literno	CE	ND	Da alienare ai sensi art.25 L.R. n.18 del 6/12/2000	16	308		Seminativo	16.200	46281,78	163,15	112,95	1000
2371	Villa Literno	CE	ND	Da alienare ai sensi art.25 L.R. n.18 del 6/12/2000	16	319		Seminativo	6.045	17269,96	60,88	42,15	1000
2372	Villa Literno	CE	ND	Da alienare ai sensi art.25 L.R. n.18 del 6/12/2000	16	321		Incolto produttivo	1.760	1146,46	0,36	0,18	1000
2374	Villa Literno	CE	ND	Da alienare ai sensi art.25 L.R. n.18 del 6/12/2000	16	386		Fabbricato rurale	2.306	0,00	0,00	0,00	1000
2375	Villa Literno	CE	ND	Da alienare ai sensi art.25 L.R. n.18 del 6/12/2000	16	388		Fabbricato rurale	2.242	0,00	0,00	0,00	1000
2376	Villa Literno	CE	ND	Da alienare ai sensi art.25 L.R. n.18 del 6/12/2000	17	112		Seminativo	2.835	8099,31	28,55	19,77	1000
2377	Villa Literno	CE	ND	Da alienare ai sensi art.25 L.R. n.18 del 6/12/2000	17	118		Seminativo	760	2171,24	7,65	5,30	1000
2378	Villa Literno	CE	ND	Da alienare ai sensi art.25 L.R. n.18 del 6/12/2000	17	119		Seminativo	73	208,55	0,74	0,51	1000
2379	Villa Literno	CE	ND	Da alienare ai sensi art.25 L.R. n.18 del 6/12/2000	18	79		Seminativo	3.750	10713,38	37,77	26,15	1000
2380	Villa Literno	CE	ND	Da alienare ai sensi art.25 L.R. n.18 del 6/12/2000	18	81		Seminativo	3.555	10156,28	43,15	25,70	1000
2381	Villa Literno	CE	ND	Da alienare ai sensi art.25 L.R. n.18 del 6/12/2000	18	82			3.140	0,00	0,00	0,00	1000
2382	Villa Literno	CE	ND	Da alienare ai sensi art.25 L.R. n.18 del 6/12/2000	18	91			465	0,00	0,00	0,00	1000
2383	Villa Literno	CE	ND	Da alienare ai sensi art.25 L.R. n.18 del 6/12/2000	18	92		Sem. irrig	4.840	13827,40	58,74	35,00	1000
2384	Villa Literno	CE	ND	Da alienare ai sensi art.25 L.R. n.18 del 6/12/2000	18	93			35	0,00	0,00	0,00	1000
2385	Villa Literno	CE	ND	Da alienare ai sensi art.25 L.R. n.18 del 6/12/2000	18	96			135	0,00	0,00	0,00	1000
2386	Villa Literno	CE	ND	Da alienare ai sensi art.25 L.R. n.18 del 6/12/2000	18	99			1.340	0,00	0,00	0,00	1000
2387	Villa Literno	CE	ND	Da alienare ai sensi art.25 L.R. n.18 del 6/12/2000	18	101			1.580	0,00	0,00	0,00	1000
2388	Villa Literno	CE	ND	Da alienare ai sensi art.25 L.R. n.18 del 6/12/2000	18	107			4.070	0,00	0,00	0,00	1000
2389	Villa Literno	CE	ND	Da alienare ai sensi art.25 L.R. n.18 del 6/12/2000	18	109			3.980	0,00	0,00	0,00	1000
2390	Villa Literno	CE	ND	Da alienare ai sensi art.25 L.R. n.18 del 6/12/2000	18	112			4.050	0,00	0,00	0,00	1000
2391	Villa Literno	CE	ND	Da alienare ai sensi art.25 L.R. n.18 del 6/12/2000	18	115		Seminativo	8.900	25426,41	89,63	62,05	1000
2392	Villa Literno	CE	ND	Da alienare ai sensi art.25 L.R. n.18 del 6/12/2000	18	116			3.520	0,00	0,00	0,00	1000
2393	Villa Literno	CE	ND	Da alienare ai sensi art.25 L.R. n.18 del 6/12/2000	18	117			3.026	0,00	0,00	0,00	1000

N° Ordine	Comune	Provincia	Località	Note per la valutazione	Foglio	Particella	Sub	Qualità	Estensione	Valore	RD	RA	Titolo Di Godimento
2394	Villa Literno	CE	ND	Da alienare ai sensi art.25 L.R. n.18 del 6/12/2000	18	118			620	0,00	0,00	0,00	1000
2395	Villa Literno	CE	ND	Da alienare ai sensi art.25 L.R. n.18 del 6/12/2000	18	120		Seminativo	2.425	6927,98	24,42	16,91	1000
2396	Villa Literno	CE	ND	Da alienare ai sensi art.25 L.R. n.18 del 6/12/2000	18	121		Seminativo	330	942,78	3,32	2,30	1000
2397	Villa Literno	CE	ND	Da alienare ai sensi art.25 L.R. n.18 del 6/12/2000	18	122		Seminativo	260	742,79	2,62	1,81	1000
2398	Villa Literno	CE	ND	Da alienare ai sensi art.25 L.R. n.18 del 6/12/2000	18	124		Pascolo	137	141,01	0,25	0,07	1000
2399	Villa Literno	CE	ND	Da alienare ai sensi art.25 L.R. n.18 del 6/12/2000	18	125			120	0,00	0,00	0,00	1000
2400	Villa Literno	CE	ND	Da alienare ai sensi art.25 L.R. n.18 del 6/12/2000	18	126		Pascolo	18	18,53	0,03	0,01	1000
2401	Villa Literno	CE	ND	Da alienare ai sensi art.25 L.R. n.18 del 6/12/2000	18	127		Pascolo	5	5,15	0,01	0,01	1000
2402	Villa Literno	CE	ND	Da alienare ai sensi art.25 L.R. n.18 del 6/12/2000	19	1		Pascolo	1.490	1533,66	4,62	1,54	1000
2403	Villa Literno	CE	ND	Da alienare ai sensi art.25 L.R. n.18 del 6/12/2000	19	3		Seminativo	152	434,25	1,53	1,06	1000
2404	Villa Literno	CE	ND	Da alienare ai sensi art.25 L.R. n.18 del 6/12/2000	19	17		Prato	7	14,00	1,81	0,72	1000
2405	Villa Literno	CE	ND	Da alienare ai sensi art.25 L.R. n.18 del 6/12/2000	19	71		Pascolo	80	82,34	0,25	0,08	1000
2406	Villa Literno	CE	ND	Da alienare ai sensi art.25 L.R. n.18 del 6/12/2000	19	72		Seminativo	25	71,65	25,26	17,49	1000
2407	Villa Literno	CE	ND	Da alienare ai sensi art.25 L.R. n.18 del 6/12/2000	19	73		Seminativo	4.982	14233,08	50,17	34,74	1000
2408	Villa Literno	CE	ND	Da alienare ai sensi art.25 L.R. n.18 del 6/12/2000	19	75		Prato	2.167	4334,22	5,60	2,24	1000
2409	Villa Literno	CE	ND	Da alienare ai sensi art.25 L.R. n.18 del 6/12/2000	19	76		Prato	7.884	15768,79	20,36	8,14	1000
2410	Villa Literno	CE	ND	Da alienare ai sensi art.25 L.R. n.18 del 6/12/2000	19	106		Seminativo	700	1999,83	8,50	5,06	1000
2411	Villa Literno	CE	ND	Da alienare ai sensi art.25 L.R. n.18 del 6/12/2000	19	108		Seminativo	1.930	5513,82	23,42	13,95	1000
2412	Villa Literno	CE	ND	Da alienare ai sensi art.25 L.R. n.18 del 6/12/2000	19	109		Seminativo	1.494	4268,21	18,13	10,80	1000
2413	Villa Literno	CE	ND	Da alienare ai sensi art.25 L.R. n.18 del 6/12/2000	19	111		Seminativo	1.150	3285,44	13,96	8,31	1000
2414	Villa Literno	CE	ND	Da alienare ai sensi art.25 L.R. n.18 del 6/12/2000	19	112		Seminativo	746	2131,25	9,05	5,39	1000
2415	Villa Literno	CE	ND	Da alienare ai sensi art.25 L.R. n.18 del 6/12/2000	19	114		Seminativo	2.330	6656,58	28,28	16,85	1000
2416	Villa Literno	CE	ND	Da alienare ai sensi art.25 L.R. n.18 del 6/12/2000	19	115		Seminativo	674	1925,55	8,18	4,87	1000
2417	Villa Literno	CE	ND	Da alienare ai sensi art.25 L.R. n.18 del 6/12/2000	38	226		Seminativo	9.900	28283,31	99,70	69,02	1000
2419	Villa Literno	CE	ND	Da alienare ai sensi art.25 L.R. n.18 del 6/12/2000	38	231		Seminativo	1.850	5285,27	18,63	12,90	1000
2420	Villa Literno	CE	ND	Da alienare ai sensi art.25 L.R. n.18 del 6/12/2000	38	235		Seminativo	2.600	7427,94	26,18	18,13	1000
2421	Villa Literno	CE	ND	Da alienare ai sensi art.25 L.R. n.18 del 6/12/2000	38	237		Seminativo	2.600	7427,94	26,18	18,13	1000
2422	Villa Literno	CE	ND	Da alienare ai sensi art.25 L.R. n.18 del 6/12/2000	38	238		Seminativo	6.800	19426,92	68,48	47,41	1000

N° Ordine	Comune	Provincia	Località	Note per la valutazione	Foglio	Particella	Sub	Qualità	Estensione	Valore	RD	RA	Titolo Di Godimento
2423	Villa Literno	CE	ND	Da alienare ai sensi art.25 L.R. n.18 del 6/12/2000	38	241		Seminativo	8.000	22855,20	80,57	55,78	1000
2424	Villa Literno	CE	ND	Da alienare ai sensi art.25 L.R. n.18 del 6/12/2000	38	240		Seminativo	6.700	19141,23	67,48	46,71	1000
2425	Villa Literno	CE	ND	Da alienare ai sensi art.25 L.R. n.18 del 6/12/2000	38	247		Seminativo	180	514,24	1,81	1,25	1000
2426	Villa Literno	CE	ND	Da alienare ai sensi art.25 L.R. n.18 del 6/12/2000	38	253		Seminativo	261	745,65	2,63	1,82	1000
2427	Villa Literno	CE	ND	Da alienare ai sensi art.25 L.R. n.18 del 6/12/2000	38	254		Seminativo	730	2085,54	7,35	5,09	1000
2428	Villa Literno	CE	ND	Da alienare ai sensi art.25 L.R. n.18 del 6/12/2000	38	257		Seminativo	1.000	2856,90	10,07	6,97	1000
2429	Villa Literno	CE	ND	Da alienare ai sensi art.25 L.R. n.18 del 6/12/2000	38	259		Seminativo	600	1714,14	6,04	4,18	1000
2430	Villa Literno	CE	ND	Da alienare ai sensi art.25 L.R. n.18 del 6/12/2000	38	261		Seminativo	3.100	8856,39	31,22	21,61	1000
2431	Villa Literno	CE	ND	Da alienare ai sensi art.25 L.R. n.18 del 6/12/2000	38	262		Seminativo	22.100	63137,49	222,57	154,08	1000
2433	Villa Literno	CE	ND	Da alienare ai sensi art.25 L.R. n.18 del 6/12/2000	38	270		Seminativo	1.460	4171,07	14,70	10,18	1000
2434	Villa Literno	CE	ND	Da alienare ai sensi art.25 L.R. n.18 del 6/12/2000	38	271		Seminativo	3.950	11284,76	39,78	27,54	1000
2436	Villa Literno	CE	ND	Da alienare ai sensi art.25 L.R. n.18 del 6/12/2000	38	275		Seminativo	6.500	18569,85	65,46	45,32	1000
2437	Villa Literno	CE	ND	Da alienare ai sensi art.25 L.R. n.18 del 6/12/2000	38	278		Seminativo	11.190	31968,71	112,69	78,02	1000
2438	Villa Literno	CE	ND	Da alienare ai sensi art.25 L.R. n.18 del 6/12/2000	38	279		Seminativo	2.990	8542,13	30,11	20,85	1000
2439	Villa Literno	CE	ND	Da alienare ai sensi art.25 L.R. n.18 del 6/12/2000	38	284		Seminativo	8.040	22969,48	80,97	56,06	1000
2440	Villa Literno	CE	ND	Da alienare ai sensi art.25 L.R. n.18 del 6/12/2000	38	290		Seminativo	8.140	23255,17	81,98	56,75	1000
2441	Villa Literno	CE	ND	Da alienare ai sensi art.25 L.R. n.18 del 6/12/2000	38	291		Seminativo	8.875	25354,99	89,38	61,88	1000
2442	Villa Literno	CE	ND	Da alienare ai sensi art.25 L.R. n.18 del 6/12/2000	38	307		Seminativo	4.400	12570,36	44,31	30,68	1000
2443	Villa Literno	CE	ND	Da alienare ai sensi art.25 L.R. n.18 del 6/12/2000	38	309		Seminativo	7.320	20912,51	73,72	51,04	1000
2444	Villa Literno	CE	ND	Da alienare ai sensi art.25 L.R. n.18 del 6/12/2000	38	321		Seminativo	3.090	8827,82	31,12	21,54	1000
2445	Villa Literno	CE	ND	Da alienare ai sensi art.25 L.R. n.18 del 6/12/2000	38	322		Seminativo	2.950	8427,86	29,71	20,57	1000
2446	Villa Literno	CE	ND	Da alienare ai sensi art.25 L.R. n.18 del 6/12/2000	38	323		Seminativo	4.040	11541,88	40,69	28,17	1000
2447	Villa Literno	CE	ND	Da alienare ai sensi art.25 L.R. n.18 del 6/12/2000	38	324		Seminativo	11.150	31854,44	112,29	77,74	1000
2448	Villa Literno	CE	ND	Da alienare ai sensi art.25 L.R. n.18 del 6/12/2000	38	325		Seminativo	5.500	15712,95	55,39	38,35	1000
2449	Villa Literno	CE	ND	Da alienare ai sensi art.25 L.R. n.18 del 6/12/2000	38	331		Seminativo	12.365	35325,57	124,53	86,21	1000
2450	Villa Literno	CE	ND	Da alienare ai sensi art.25 L.R. n.18 del 6/12/2000	38	333		Seminativo	2.650	7570,79	26,69	18,48	1000
2451	Villa Literno	CE	ND	Da alienare ai sensi art.25 L.R. n.18 del 6/12/2000	38	338		Seminativo	4.500	12856,05	45,32	31,37	1000
2452	Villa Literno	CE	ND	Da alienare ai sensi art.25 L.R. n.18 del 6/12/2000	38	343		Seminativo	10.120	28911,83	101,92	70,56	1000

N° Ordine	Comune	Provincia	Località	Note per la valutazione	Foglio	Particella	Sub	Qualità	Estensione	Valore	RD	RA	Titolo Di Godimento
2453	Villa Literno	CE	ND	Da alienare ai sensi art.25 L.R. n.18 del 6/12/2000	38	349		Seminativo	13.725	39210,95	138,22	95,69	1000
2454	Villa Literno	CE	ND	Da alienare ai sensi art.25 L.R. n.18 del 6/12/2000	38	350		Seminativo	11.840	33825,70	119,24	82,55	1000
2455	Villa Literno	CE	ND	Da alienare ai sensi art.25 L.R. n.18 del 6/12/2000	38	356		Seminativo	4.660	13313,15	46,93	32,49	1000
2456	Villa Literno	CE	ND	Da alienare ai sensi art.25 L.R. n.18 del 6/12/2000	38	360		Seminativo	7.445	21269,62	74,98	51,91	1000
2457	Villa Literno	CE	ND	Da alienare ai sensi art.25 L.R. n.18 del 6/12/2000	38	365		Seminativo	5.670	16198,62	57,10	39,53	1000
2458	Villa Literno	CE	ND	Da alienare ai sensi art.25 L.R. n.18 del 6/12/2000	38	371		Seminativo	3.100	8856,39	31,22	21,61	1000
2459	Villa Literno	CE	ND	Da alienare ai sensi art.25 L.R. n.18 del 6/12/2000	38	373		Seminativo	940	2685,49	9,47	6,55	1000
2460	Villa Literno	CE	ND	Da alienare ai sensi art.25 L.R. n.18 del 6/12/2000	38	375		Seminativo	1.550	4428,20	15,61	10,81	1000
2461	Villa Literno	CE	ND	Da alienare ai sensi art.25 L.R. n.18 del 6/12/2000	38	379		Seminativo	5.700	16284,33	57,40	39,74	1000
2462	Villa Literno	CE	ND	Da alienare ai sensi art.25 L.R. n.18 del 6/12/2000	38	385		Seminativo	3.000	8570,70	30,21	20,92	1000
2463	Villa Literno	CE	ND	Da alienare ai sensi art.25 L.R. n.18 del 6/12/2000	38	386		Seminativo	3.920	11199,05	39,48	27,33	1000
2464	Villa Literno	CE	ND	Da alienare ai sensi art.25 L.R. n.18 del 6/12/2000	38	387		Seminativo	2.600	7427,94	26,18	18,13	1000
2465	Villa Literno	CE	ND	Da alienare ai sensi art.25 L.R. n.18 del 6/12/2000	38	388		Seminativo	7.450	21283,91	75,03	51,94	1000
2466	Villa Literno	CE	ND	Da alienare ai sensi art.25 L.R. n.18 del 6/12/2000	38	389		Seminativo	24.040	68679,88	242,10	167,61	1000
2467	Villa Literno	CE	ND	Da alienare ai sensi art.25 L.R. n.18 del 6/12/2000	38	390		Seminativo	22.520	64337,39	226,80	157,01	1000
2468	Villa Literno	CE	ND	Da alienare ai sensi art.25 L.R. n.18 del 6/12/2000	38	398		Seminativo	12.064	34465,64	121,50	84,11	1000
2469	Villa Literno	CE	ND	Da alienare ai sensi art.25 L.R. n.18 del 6/12/2000	38	399		Seminativo	4.110	11741,86	41,39	28,66	1000
2470	Villa Literno	CE	ND	Da alienare ai sensi art.25 L.R. n.18 del 6/12/2000	38	416		Seminativo	8.575	24497,92	86,36	59,79	1000
2471	Villa Literno	CE	ND	Da alienare ai sensi art.25 L.R. n.18 del 6/12/2000	38	417		Seminativo	19.670	56195,22	198,09	137,14	1000
2472	Villa Literno	CE	ND	Da alienare ai sensi art.25 L.R. n.18 del 6/12/2000	38	420		Seminativo	11.875	33925,69	119,59	82,79	1000
2473	Villa Literno	CE	ND	Da alienare ai sensi art.25 L.R. n.18 del 6/12/2000	38	421		Seminativo	380	1085,62	3,83	2,65	1000
2474	Villa Literno	CE	ND	Da alienare ai sensi art.25 L.R. n.18 del 6/12/2000	38	424		Seminativo	4.570	13056,03	46,02	31,86	1000
2475	Villa Literno	CE	ND	Da alienare ai sensi art.25 L.R. n.18 del 6/12/2000	38	427		Seminativo	3.035	8670,69	30,57	21,16	1000
2476	Villa Literno	CE	ND	Da alienare ai sensi art.25 L.R. n.18 del 6/12/2000	38	428		Seminativo	4.440	12684,64	44,71	30,96	1000
2477	Villa Literno	CE	ND	Da alienare ai sensi art.25 L.R. n.18 del 6/12/2000	39	38		Prato	140	280,01	0,36	0,14	1000
2478	Villa Literno	CE	ND	Da alienare ai sensi art.25 L.R. n.18 del 6/12/2000	39	52		Seminativo	11.440	32682,94	138,84	82,72	1000
2479	Villa Literno	CE	ND	Da alienare ai sensi art.25 L.R. n.18 del 6/12/2000	39	54		Seminativo	10.986	31385,90	133,33	79,43	1000
2480	Villa Literno	CE	ND	Da alienare ai sensi art.25 L.R. n.18 del 6/12/2000	39	56		Seminativo	3.334	9524,90	40,46	24,11	1000

N° Ordine	Comune	Provincia	Località	Note per la valutazione	Foglio	Particella	Sub	Qualità	Estensione	Valore	RD	RA	Titolo Di Godimento
2481	Villa Literno	CE	ND	Da alienare ai sensi art.25 L.R. n.18 del 6/12/2000	39	58		Seminativo	2.840	8113,60	34,47	20,53	1000
2482	Villa Literno	CE	ND	Da alienare ai sensi art.25 L.R. n.18 del 6/12/2000	39	59		Seminativo	13.620	38910,98	165,30	98,48	1000
2483	Villa Literno	CE	ND	Da alienare ai sensi art.25 L.R. n.18 del 6/12/2000	39	62		Seminativo	7.920	22626,65	96,12	57,26	1000
2484	Villa Literno	CE	ND	Da alienare ai sensi art.25 L.R. n.18 del 6/12/2000	39	63		Seminativo	4.160	11884,70	50,49	30,08	1000
2485	Villa Literno	CE	ND	Da alienare ai sensi art.25 L.R. n.18 del 6/12/2000	46	8		Seminativo	6.320	18055,61	63,65	44,06	1000
2486	Villa Literno	CE	ND	Da alienare ai sensi art.25 L.R. n.18 del 6/12/2000	46	31		Seminativo	4.800	13713,12	48,34	33,47	1000
2487	Villa Literno	CE	ND	Da alienare ai sensi art.25 L.R. n.18 del 6/12/2000	46	51		Seminativo	5.000	14284,50	50,35	34,86	1000
2488	Villa Literno	CE	ND	Da alienare ai sensi art.25 L.R. n.18 del 6/12/2000	46	56		Seminativo	3.000	8570,70	30,21	20,92	1000
2489	Villa Literno	CE	ND	Da alienare ai sensi art.25 L.R. n.18 del 6/12/2000	46	60		Seminativo	5.490	15684,38	55,29	38,28	1000
2490	Villa Literno	CE	ND	Da alienare ai sensi art.25 L.R. n.18 del 6/12/2000	46	77		Seminativo	6.475	18498,43	65,21	45,14	1000
2491	Villa Literno	CE	ND	Da alienare ai sensi art.25 L.R. n.18 del 6/12/2000	46	79		Seminativo	2.990	8542,13	30,11	20,85	1000
2492	Villa Literno	CE	ND	Da alienare ai sensi art.25 L.R. n.18 del 6/12/2000	46	86		Seminativo	10.960	31311,62	110,38	76,41	1000
2493	Villa Literno	CE	ND	Da alienare ai sensi art.25 L.R. n.18 del 6/12/2000	46	103		Seminativo	7.845	22412,38	79,01	54,70	1000
2494	Villa Literno	CE	ND	Da alienare ai sensi art.25 L.R. n.18 del 6/12/2000	46	106		Seminativo	16.030	45796,11	161,44	111,76	1000
2495	Villa Literno	CE	ND	Da alienare ai sensi art.25 L.R. n.18 del 6/12/2000	46	107		Seminativo	4.110	11741,86	41,39	28,66	1000
2496	Villa Literno	CE	ND	Da alienare ai sensi art.25 L.R. n.18 del 6/12/2000	46	113		Seminativo	2.015	5756,65	20,29	14,05	1000
2497	Villa Literno	CE	ND	Da alienare ai sensi art.25 L.R. n.18 del 6/12/2000	46	115		Seminativo	1.510	4313,92	15,21	10,53	1000
2498	Villa Literno	CE	ND	Da alienare ai sensi art.25 L.R. n.18 del 6/12/2000	46	119		Seminativo	1.105	3156,87	11,13	7,70	1000
2499	Villa Literno	CE	ND	Da alienare ai sensi art.25 L.R. n.18 del 6/12/2000	46	120		Seminativo	16.835	48095,91	169,54	117,38	1000
2500	Villa Literno	CE	ND	Da alienare ai sensi art.25 L.R. n.18 del 6/12/2000	46	121		Seminativo	4.010	11456,17	40,38	27,96	1000
2501	Villa Literno	CE	ND	Da alienare ai sensi art.25 L.R. n.18 del 6/12/2000	46	129		Seminativo	2.905	8299,29	29,26	20,25	1000
2502	Villa Literno	CE	ND	Da alienare ai sensi art.25 L.R. n.18 del 6/12/2000	46	133		Seminativo	2.950	8427,86	29,71	20,57	1000
2503	Villa Literno	CE	ND	Da alienare ai sensi art.25 L.R. n.18 del 6/12/2000	46	135		Seminativo	3.060	8742,11	30,82	21,33	1000
2504	Villa Literno	CE	ND	Da alienare ai sensi art.25 L.R. n.18 del 6/12/2000	46	137		Seminativo	10.120	28911,83	101,92	70,56	1000
2505	Villa Literno	CE	ND	Da alienare ai sensi art.25 L.R. n.18 del 6/12/2000	46	141		Seminativo	13.930	39796,62	140,29	97,12	1000
2506	Villa Literno	CE	ND	Da alienare ai sensi art.25 L.R. n.18 del 6/12/2000	46	142		Seminativo	9.220	26340,62	92,85	64,28	1000
2507	Villa Literno	CE	ND	Da alienare ai sensi art.25 L.R. n.18 del 6/12/2000	46	150		Seminativo	5.010	14313,07	50,46	34,93	1000
2508	Villa Literno	CE	ND	Da alienare ai sensi art.25 L.R. n.18 del 6/12/2000	46	152		Seminativo	15.230	43510,59	153,38	106,19	1000

N° Ordine	Comune	Provincia	Località	Note per la valutazione	Foglio	Particella	Sub	Qualità	Estensione	Valore	RD	RA	Titolo Di Godimento
2509	Villa Literno	CE	ND	Da alienare ai sensi art.25 L.R. n.18 del 6/12/2000	46	170		Seminativo	3.060	8742,11	30,82	21,33	1000
2510	Villa Literno	CE	ND	Da alienare ai sensi art.25 L.R. n.18 del 6/12/2000	46	176		Seminativo	5.710	16312,90	57,50	39,81	1000
2511	Villa Literno	CE	ND	Da alienare ai sensi art.25 L.R. n.18 del 6/12/2000	46	178		Seminativo	6.250	17855,63	62,94	43,58	1000
2512	Villa Literno	CE	ND	Da alienare ai sensi art.25 L.R. n.18 del 6/12/2000	46	180		Seminativo	3.190	9113,51	32,13	22,24	1000
2513	Villa Literno	CE	ND	Da alienare ai sensi art.25 L.R. n.18 del 6/12/2000	46	182		Seminativo	3.005	8584,98	30,26	20,95	1000
2514	Villa Literno	CE	ND	Da alienare ai sensi art.25 L.R. n.18 del 6/12/2000	46	183		Seminativo	4.510	12884,62	45,42	31,44	1000
2516	Villa Literno	CE	ND	Da alienare ai sensi art.25 L.R. n.18 del 6/12/2000	46	188		Seminativo	8.515	24326,50	85,75	59,37	1000
2517	Villa Literno	CE	ND	Da alienare ai sensi art.25 L.R. n.18 del 6/12/2000	46	194		Seminativo	10.545	30126,01	106,20	73,52	1000
2518	Villa Literno	CE	ND	Da alienare ai sensi art.25 L.R. n.18 del 6/12/2000	46	229		Seminativo	8.465	24183,66	85,25	59,02	1000
2519	Villa Literno	CE	ND	Da alienare ai sensi art.25 L.R. n.18 del 6/12/2000	46	248		Seminativo	3.010	8599,27	30,31	20,99	1000
2520	Villa Literno	CE	ND	Da alienare ai sensi art.25 L.R. n.18 del 6/12/2000	46	265		Seminativo	4.810	13741,69	48,44	33,54	1000
2521	Villa Literno	CE	ND	Da alienare ai sensi art.25 L.R. n.18 del 6/12/2000	46	268		Seminativo	3.790	10827,65	38,17	26,42	1000
2522	Villa Literno	CE	ND	Da alienare ai sensi art.25 L.R. n.18 del 6/12/2000	46	287		Seminativo	6.010	17169,97	60,53	41,90	1000
2523	Villa Literno	CE	ND	Da alienare ai sensi art.25 L.R. n.18 del 6/12/2000	46	290		Seminativo	4.090	11684,72	41,19	28,52	1000
2524	Villa Literno	CE	ND	Da alienare ai sensi art.25 L.R. n.18 del 6/12/2000	46	291		Seminativo	23.655	67579,97	238,23	164,93	1000
2525	Villa Literno	CE	ND	Da alienare ai sensi art.25 L.R. n.18 del 6/12/2000	46	338		Seminativo	18.906	54012,55	190,40	131,82	1000
2526	Villa Literno	CE	ND	Da alienare ai sensi art.25 L.R. n.18 del 6/12/2000	46	340		Seminativo	2.905	8299,29	29,26	20,25	1000
2527	Villa Literno	CE	ND	Da alienare ai sensi art.25 L.R. n.18 del 6/12/2000	46	388		Seminativo	14.100	40282,29	142,00	98,31	1000
2529	Villa Literno	CE	ND	Da alienare ai sensi art.25 L.R. n.18 del 6/12/2000	46	405		Seminativo	6.000	17141,40	60,43	41,83	1000
2530	Villa Literno	CE	ND	Da alienare ai sensi art.25 L.R. n.18 del 6/12/2000	46	412		Seminativo	13.280	37939,63	133,74	92,59	1000
2531	Villa Literno	CE	ND	Da alienare ai sensi art.25 L.R. n.18 del 6/12/2000	46	414		Seminativo	8.150	23283,74	82,08	56,82	1000
2532	Villa Literno	CE	ND	Da alienare ai sensi art.25 L.R. n.18 del 6/12/2000	46	417		Seminativo	5.000	14284,50	50,35	34,86	1000
2533	Villa Literno	CE	ND	Da alienare ai sensi art.25 L.R. n.18 del 6/12/2000	46	418		Seminativo	4.000	11427,60	40,28	27,89	1000
2534	Villa Literno	CE	ND	Da alienare ai sensi art.25 L.R. n.18 del 6/12/2000	46	432		Seminativo	8.800	25140,72	88,62	61,36	1000
2535	Villa Literno	CE	ND	Da alienare ai sensi art.25 L.R. n.18 del 6/12/2000	46	492		Seminativo	6.250	17855,63	62,94	43,58	1000
2536	Villa Literno	CE	ND	Da alienare ai sensi art.25 L.R. n.18 del 6/12/2000	46	493		Seminativo	3.900	11141,91	39,28	27,19	1000
2537	Villa Literno	CE	ND	Da alienare ai sensi art.25 L.R. n.18 del 6/12/2000	46	494		Seminativo	5.044	14410,20	50,80	35,17	1000
2538	Villa Literno	CE	ND	Da alienare ai sensi art.25 L.R. n.18 del 6/12/2000	46	539		Seminativo	6.900	19712,61	69,49	48,11	1000

N° Ordine	Comune	Provincia	Località	Note per la valutazione	Foglio	Particella	Sub	Qualità	Estensione	Valore	RD	RA	Titolo Di Godimento
2539	Villa Literno	CE	ND	Da alienare ai sensi art.25 L.R. n.18 del 6/12/2000	46	546		Seminativo	2.650	7570,79	26,69	18,48	1000
2540	Villa Literno	CE	ND	Da alienare ai sensi art.25 L.R. n.18 del 6/12/2000	46	547		Seminativo	300	857,07	3,02	2,09	1000
2541	Villa Literno	CE	ND	Da alienare ai sensi art.25 L.R. n.18 del 6/12/2000	46	556		Seminativo	4.200	11998,98	42,30	29,28	1000
2542	Villa Literno	CE	ND	Da alienare ai sensi art.25 L.R. n.18 del 6/12/2000	46	567		Seminativo	900	2571,21	9,06	6,27	1000
2543	Villa Literno	CE	ND	Da alienare ai sensi art.25 L.R. n.18 del 6/12/2000	46	568		Seminativo	300	857,07	3,02	2,09	1000
2544	Villa Literno	CE	ND	Da alienare ai sensi art.25 L.R. n.18 del 6/12/2000	46	569		Seminativo	2.200	6285,18	22,16	15,34	1000
2545	Villa Literno	CE	ND	Da alienare ai sensi art.25 L.R. n.18 del 6/12/2000	46	570		Seminativo	12.001	34285,66	120,86	83,67	1000
2546	Villa Literno	CE	ND	Da alienare ai sensi art.25 L.R. n.18 del 6/12/2000	46	577		Seminativo	7.001	20001,16	70,51	48,81	1000
2547	Villa Literno	CE	ND	Da alienare ai sensi art.25 L.R. n.18 del 6/12/2000	46	587		Seminativo	3.248	9279,21	32,71	22,65	1000
2548	Villa Literno	CE	ND	Da alienare ai sensi art.25 L.R. n.18 del 6/12/2000	46	852		Seminativo	2.700	7713,63	27,19	18,82	1000
2549	Villa Literno	CE	ND	Da alienare ai sensi art.25 L.R. n.18 del 6/12/2000	46	853		Seminativo	2.250	6428,03	22,66	15,69	1000
2550	Villa Literno	CE	ND	Da alienare ai sensi art.25 L.R. n.18 del 6/12/2000	47	44		Pascolo	4.395	4523,77	7,94	2,27	1000
2551	Villa Literno	CE	ND	Da alienare ai sensi art.25 L.R. n.18 del 6/12/2000	47	47		Pascolo	10	10,29	0,02	0,01	1000
2552	Villa Literno	CE	ND	Da alienare ai sensi art.25 L.R. n.18 del 6/12/2000	47	50		Pascolo	35	36,03	0,06	0,02	1000
2553	Villa Literno	CE	ND	Da alienare ai sensi art.25 L.R. n.18 del 6/12/2000	47	52		Pascolo	551	567,14	1,00	0,28	1000
2554	Villa Literno	CE	ND	Da alienare ai sensi art.25 L.R. n.18 del 6/12/2000	47	61		Seminativo	72	205,70	0,87	0,52	1000
2556	Villa Literno	CE	ND	Da alienare ai sensi art.25 L.R. n.18 del 6/12/2000	47	70			80	0,00	0,00	0,00	1000
2557	Villa Literno	CE	ND	Da alienare ai sensi art.25 L.R. n.18 del 6/12/2000	55	19		Prato	3.279	6558,33	8,47	3,39	1000
2558	Villa Literno	CE	ND	Da alienare ai sensi art.25 L.R. n.18 del 6/12/2000	55	31		Prato	2.847	5694,28	7,35	2,94	1000
2559	Villa Literno	CE	ND	Da alienare ai sensi art.25 L.R. n.18 del 6/12/2000	55	42		Prato	2.263	4526,23	5,84	2,34	1000
2560	Villa Literno	CE	ND	Da alienare ai sensi art.25 L.R. n.18 del 6/12/2000	55	43		Prato	3.707	7414,37	9,57	3,83	1000
2561	Villa Literno	CE	ND	Da alienare ai sensi art.25 L.R. n.18 del 6/12/2000	55	52		Prato	1.840	3680,18	4,75	1,90	1000
2562	Villa Literno	CE	ND	Da alienare ai sensi art.25 L.R. n.18 del 6/12/2000	55	58		Prato	13.700	27401,37	35,38	14,15	1000
2563	Villa Literno	CE	ND	Da alienare ai sensi art.25 L.R. n.18 del 6/12/2000	55	63		Prato	20.150	40302,02	52,03	20,81	1000
2564	Villa Literno	CE	ND	Da alienare ai sensi art.25 L.R. n.18 del 6/12/2000	55	65		Prato	400	800,04	1,03	0,41	1000
2566	Villa Literno	CE	ND	Da alienare ai sensi art.25 L.R. n.18 del 6/12/2000	55	73		Prato	16.644	33289,66	42,98	17,19	1000
2567	Villa Literno	CE	ND	Da alienare ai sensi art.25 L.R. n.18 del 6/12/2000	55	74		Prato	400	800,04	1,03	0,41	1000
2568	Villa Literno	CE	ND	Da alienare ai sensi art.25 L.R. n.18 del 6/12/2000	55	75		Prato	410	820,04	1,06	0,42	1000

N° Ordine	Comune	Provincia	Località	Note per la valutazione	Foglio	Particella	Sub	Qualità	Estensione	Valore	RD	RA	Titolo Di Godimento
2569	Villa Literno	CE	ND	Da alienare ai sensi art.25 L.R. n.18 del 6/12/2000	55	79		Prato	11.618	23237,16	117,00	81,00	1000
2570	Villa Literno	CE	ND	Da alienare ai sensi art.25 L.R. n.18 del 6/12/2000	55	84		Seminativo	11.644	33265,74	117,27	81,18	1000
2571	Villa Literno	CE	ND	Da alienare ai sensi art.25 L.R. n.18 del 6/12/2000	55	89		Prato	380	760,04	0,98	0,39	1000
2572	Villa Literno	CE	ND	Da alienare ai sensi art.25 L.R. n.18 del 6/12/2000	55	91		Prato	12.250	24501,23	31,63	12,65	1000
2573	Villa Literno	CE	ND	Da alienare ai sensi art.25 L.R. n.18 del 6/12/2000	55	93		Prato	7.500	15000,75	19,37	7,75	1000
2574	Villa Literno	CE	ND	Da alienare ai sensi art.25 L.R. n.18 del 6/12/2000	55	102		Prato	4.415	8830,44	11,40	4,56	1000
2575	Villa Literno	CE	ND	Da alienare ai sensi art.25 L.R. n.18 del 6/12/2000	55	107		Prato	8.800	17600,88	22,72	9,09	1000
2576	Villa Literno	CE	ND	Da alienare ai sensi art.25 L.R. n.18 del 6/12/2000	55	108		Prato	373	746,04	0,96	0,39	1000
2577	Villa Literno	CE	ND	Da alienare ai sensi art.25 L.R. n.18 del 6/12/2000	55	110		Prato	1.897	3794,19	4,90	0,00	1000
2578	Villa Literno	CE	ND	Da alienare ai sensi art.25 L.R. n.18 del 6/12/2000	55	111		Prato	1.800	3600,18	4,65	0,00	1000
2579	Villa Literno	CE	ND	Da alienare ai sensi art.25 L.R. n.18 del 6/12/2000	55	112		Prato	893	1786,09	2,31	0,00	1000
2580	Villa Literno	CE	ND	Da alienare ai sensi art.25 L.R. n.18 del 6/12/2000	55	114		Prato	4.010	8020,40	10,36	0,00	1000
2581	Bonea	BN	ND	Da alienare ai sensi art.25 L.R. n.18 del 6/12/2000	1	78		Bosco ceduo	1.620	939,60	0,92	0,50	1000
2582	Bonea	BN	ND	Da alienare ai sensi art.25 L.R. n.18 del 6/12/2000	1	79		Bosco ceduo	34.840	20207,20	19,79	10,80	1000
2583	Poggiomarino	NA	ND	Da alienare ai sensi art.25 L.R. n.18 del 6/12/2000	11	160		Incolto produttivo	353	144,73	0,11	0,04	1000
2584	Poggiomarino	NA	ND	Da alienare ai sensi art.25 L.R. n.18 del 6/12/2000	11	770		Incolto produttivo	14	5,74	0,01	0,01	1000
2587	Ercolano	NA	ND	Da alienare ai sensi art.25 L.R. n.18 del 6/12/2000	18	216		Vigneto	48.025	211310,00	892,90	520,86	1000
2588	Ercolano	NA	ND	Da alienare ai sensi art.25 L.R. n.18 del 6/12/2000	18	218		Vigneto	6.168	27139,20	114,68	66,90	1000
2589	Ercolano	NA	ND	Da alienare ai sensi art.25 L.R. n.18 del 6/12/2000	18	219		Agrumeto	512	4290,56	11,11	5,82	1000
2590	Ercolano	NA	ND	Da alienare ai sensi art.25 L.R. n.18 del 6/12/2000	18	220		Vigneto	314	1381,60	5,84	3,41	1000
2591	Ercolano	NA	ND	Da alienare ai sensi art.25 L.R. n.18 del 6/12/2000	18	223		Fabbricato rurale	34	0,00	0,00	0,00	1000
2592	Ercolano	NA	ND	Da alienare ai sensi art.25 L.R. n.18 del 6/12/2000	18	224		Fabbricato rurale	510	0,00	0,00	0,00	1000
2593	Carinola	CE	ND	Da alienare ai sensi art.25 L.R. n.18 del 6/12/2000	47	118		Seminativo	280	799,93	3,33	1,59	1000
2594	Carinola	CE	ND	Da alienare ai sensi art.25 L.R. n.18 del 6/12/2000	88	50		Vigneto	1.566	4824,06	33,97	13,34	1000
2756	Bisaccia	AV	ND	Da alienare ai sensi art.25 L.R. n.18 del 6/12/2000	55	228		Seminativo	1.880	1222,00	5,83	7,28	1000
2852	Cellole	CE	Borgo Centore	Da Alienare	119	6		Seminativo	50.382	115163,18	819,63	299,23	1000
3672	Albanella	SA	S. Cesareo	Da trasferire ai sensi della L. 386/76	3	85		Seminativo	642	460,64	1,49	3,98	1000
3673	Albanella	SA	S. Cesareo	Da trasferire ai sensi della L. 386/76	3	84		Seminativo	408	292,74	0,95	2,53	1000

N° Ordine	Comune	Provincia	Località	Note per la valutazione	Foglio	Particella	Sub	Qualità	Estensione	Valore	RD	RA	Titolo Di Godimento
3675	Albanella	SA	S. Cesareo	Da trasferire ai sensi della L. 386/76	24	72		Seminativo	790	566,83	1,84	4,90	1000
3678	Albanella	SA	S. Cesareo	Da trasferire ai sensi della L. 386/76	3	71		Seminativo	522	374,54	0,81	1,89	1000
3679	Albanella	SA	S. Cesareo	Da trasferire ai sensi della L. 386/76	3	70		Seminativo	544	390,32	0,84	1,97	1000
3680	Albanella	SA	S. Cesareo	Da trasferire ai sensi della L. 386/76	3	69		Seminativo	693	497,23	1,07	2,51	1000
3681	Albanella	SA	S. Cesareo	Da trasferire ai sensi della L. 386/76	3	68		Seminativo	292	209,51	0,45	1,06	1000
3683	Albanella	SA	S. Cesareo	Da trasferire ai sensi della L. 386/76	3	17		Seminativo	480	344,40	1,12	2,97	1000
3685	Albanella	SA	S. Cesareo	Da trasferire ai sensi della L. 386/76	6	17		Seminativo	1.320	947,10	3,07	8,18	1000
3686	Albanella	SA	S. Cesareo	Da trasferire ai sensi della L. 386/76	24	69		Seminativo	110	78,93	0,26	0,68	1000
3687	Albanella	SA	S. Cesareo	Da trasferire ai sensi della L. 386/76	24	67		Seminativo	440	315,70	1,02	2,73	1000
3688	Albanella	SA	S. Cesareo	Da trasferire ai sensi della L. 386/76	24	66		Seminativo	630	452,03	1,46	3,90	1000
3689	Albanella	SA	S. Cesareo	Da trasferire ai sensi della L. 386/76	24	65		Seminativo	237	170,05	0,55	1,47	1000
3690	Albanella	SA	S. Cesareo	Da trasferire ai sensi della L. 386/76	24	64		Seminativo	1.871	1342,44	4,35	11,60	1000
3691	Albanella	SA	S. Cesareo	Da trasferire ai sensi della L. 386/76	6	31		Seminativo	1.694	1215,45	3,94	10,50	1000
3692	Albanella	SA	S. Cesareo	Da trasferire ai sensi della L. 386/76	6	30		Seminativo	120	86,10	0,28	0,74	1000
3693	Albanella	SA	S. Cesareo	Da trasferire ai sensi della L. 386/76	3	126		Seminativo	2.160	1549,80	5,02	13,39	1000
3694	Albanella	SA	S. Cesareo	Da trasferire ai sensi della L. 386/76	6	19		Seminativo	340	243,95	0,79	2,11	1000
3699	Albanella	SA	S. Cesareo	Da trasferire ai sensi della L. 386/76	3	197		Seminativo	360	258,30	1,58	2,42	1000
3700	Albanella	SA	S. Cesareo	Da trasferire ai sensi della L. 386/76	3	147		Seminativo	145	104,04	0,64	0,97	1000
3704	Albanella	SA	Jonta	Da trasferire ai sensi della L. 386/76	2	18		Seminativo	310	222,43	2,00	2,24	1000
3707	Albanella	SA	Jonta	Da trasferire ai sensi della L. 386/76	2	1		Bosco ceduo	1.460	528,96	0,60	0,08	1000
3708	Albanella	SA	Jonta	Da trasferire ai sensi della L. 386/76	2	23		Incolto produttivo	85	13,41	0,01	0,01	1000
3709	Albanella	SA	Jonta	Da trasferire ai sensi della L. 386/76	2	36		Seminativo	14	10,05	0,06	0,09	1000
3710	Albanella	SA	Jonta	Da trasferire ai sensi della L. 386/76	2	38		Bosco ceduo	2.470	894,88	1,02	0,13	1000
3711	Albanella	SA	Jonta	Da trasferire ai sensi della L. 386/76	2	39		Bosco ceduo	540	195,64	0,22	0,03	1000
3712	Albanella	SA	Jonta	Da trasferire ai sensi della L. 386/76	2	40		Bosco ceduo	250	90,58	0,10	0,01	1000
3713	Albanella	SA	Jonta	Da trasferire ai sensi della L. 386/76	2	41		Seminativo	760	545,30	4,91	5,50	1000
3714	Albanella	SA	Jonta	Da trasferire ai sensi della L. 386/76	2	42		Seminativo arborato	2.500	3022,00	24,53	22,59	1000
3715	Albanella	SA	S. Cesareo	Da trasferire ai sensi della L. 386/76	2	135		Seminativo	1.640	1176,70	7,20	11,01	1000

N° Ordine	Comune	Provincia	Località	Note per la valutazione	Foglio	Particella	Sub	Qualità	Estensione	Valore	RD	RA	Titolo Di Godimento
3716	Albanella	SA	S. Cesareo	Da trasferire ai sensi della L. 386/76	2	137		Seminativo	1.040	746,20	4,57	6,98	1000
3719	Albanella	SA	S. Cesareo	Da trasferire ai sensi della L. 386/76	2	101		Seminativo	273	195,88	1,20	1,83	1000
3722	Albanella	SA	S. Cesareo	Da trasferire ai sensi della L. 386/76	2	124		Seminativo	11.230	8057,53	72,50	81,20	1000
3723	Albanella	SA	S. Cesareo	Da trasferire ai sensi della L. 386/76	2	136		Seminativo	1.090	782,08	4,78	7,32	1000
3724	Albanella	SA	S. Cesareo	Da trasferire ai sensi della L. 386/76	2	51		Bosco ceduo	1.700	615,91	0,70	0,09	1000
3725	Altavilla Silentina	SA	Carillia	Da trasferire ai sensi della L. 386/76	17	478		Ente Urbano	1.442	0,00	0,00	0,00	1000
3729	Altavilla Silentina	SA	Carillia	Da trasferire ai sensi della L. 386/76	17	513		Seminativo	91	65,29	0,80	0,66	1000
3730	Altavilla Silentina	SA	Maria Teresa	Da trasferire ai sensi della L. 386/76	17	541		Seminativo irriguo	957	1925,77	15,32	5,68	1000
3732	Altavilla Silentina	SA	Maria Teresa	Da trasferire ai sensi della L. 386/76	17	542		Seminativo irriguo	365	734,49	5,84	2,17	1000
3733	Altavilla Silentina	SA	Carillia	Da trasferire ai sensi della L. 386/76	17	523		Seminativo	420	301,35	3,69	3,04	1000
3734	Altavilla Silentina	SA	Carillia	Da trasferire ai sensi della L. 386/76	17	477		Seminativo	3.013	2161,83	26,45	21,79	1000
3736	Altavilla Silentina	SA	Maria Teresa	Da trasferire ai sensi della L. 386/76	17	328		Fabbricato rurale	58	0,00	0,00	0,00	1000
3739	Altavilla Silentina	SA	Scanno	Da trasferire ai sensi della L. 386/76	17	332		Seminativo irriguo	300	603,69	3,49	1,63	1000
3741	Altavilla Silentina	SA	Maria Teresa	Da trasferire ai sensi della L. 386/76	17	543		Seminativo irriguo	292	587,59	4,67	1,73	1000
3743	Altavilla Silentina	SA	Maria Teresa	Da trasferire ai sensi della L. 386/76	17	327		Fabbricato rurale	180	0,00	0,00	0,00	1000
3746	Altavilla Silentina	SA	Maria Teresa	Da trasferire ai sensi della L. 386/76	17	321		Seminativo	140	100,45	1,23	1,01	1000
3747	Altavilla Silentina	SA	Maria Teresa	Da trasferire ai sensi della L. 386/76	17	546		Fabbricato rurale	2.817	0,00	0,00	0,00	1000
3748	Altavilla Silentina	SA	Maria Teresa	Da trasferire ai sensi della L. 386/76	17	547		Fabbricato rurale	1.890	0,00	0,00	0,00	1000
3750	Altavilla Silentina	SA	Maria Teresa	Da trasferire ai sensi della L. 386/76	17	549		Fabbricato rurale	2.192	0,00	0,00	0,00	1000
3754	Altavilla Silentina	SA	Maria Teresa	Da trasferire ai sensi della L. 386/76	17	553		Fabbricato rurale	9.169	0,00	0,00	0,00	1000
3766	Altavilla Silentina	SA	Scanno	Da trasferire ai sensi della L. 386/76	17	37		Bosco alto fusto	11.760	6664,39	7,29	1,82	1000
3768	Altavilla Silentina	SA	Scanno	Da trasferire ai sensi della L. 386/76	17	1		Bosco alto fusto	4.170	2363,14	2,58	0,65	1000
3769	Altavilla Silentina	SA	Scanno	Da trasferire ai sensi della L. 386/76	17	72		Seminativo irriguo	2.510	5050,87	29,17	13,61	1000
3774	Altavilla Silentina	SA	Scanno	Da trasferire ai sensi della L. 386/76	17	158		Seminativo irriguo	2.280	4588,04	26,49	12,36	1000
3776	Altavilla Silentina	SA	Scanno	Da trasferire ai sensi della L. 386/76	17	265		Bosco alto fusto	310	175,68	0,19	0,05	1000
3778	Altavilla Silentina	SA	Scanno	Da trasferire ai sensi della L. 386/76	17	218		Ente Urbano	1.070	0,00	0,00	0,00	1000
3779	Altavilla Silentina	SA	Scanno	Da trasferire ai sensi della L. 386/76	17	225		Seminativo irriguo	270	543,32	4,32	1,60	1000
3780	Altavilla Silentina	SA	Scanno	Da trasferire ai sensi della L. 386/76	17	234		Seminativo irriguo	590	1187,26	9,45	3,50	1000

N° Ordine	Comune	Provincia	Località	Note per la valutazione	Foglio	Particella	Sub	Qualità	Estensione	Valore	RD	RA	Titolo Di Godimento
3783	Altavilla Silentina	SA	Scanno	Da trasferire ai sensi della L. 386/76	17	264		Bosco alto fusto	8.120	4601,60	5,03	1,26	1000
3785	Altavilla Silentina	SA	Scanno	Da trasferire ai sensi della L. 386/76	17	285		Seminativo irriguo	2.440	4910,01	28,35	13,23	1000
3790	Battipaglia	SA	Aversana	Da trasferire ai sensi della L. 386/76	15	473		Seminativo irriguo	14.560	77767,87	195,51	124,07	1000
3793	Battipaglia	SA	Aversana	Da trasferire ai sensi della L. 386/76	15	266		Seminativo irriguo	260	1388,71	3,49	2,22	1000
3797	Battipaglia	SA	Aversana	Da trasferire ai sensi della L. 386/76	15	299		Seminativo irriguo	1.881	10046,80	12,14	13,11	1000
3798	Battipaglia	SA	Aversana	Da trasferire ai sensi della L. 386/76	15	263		Seminativo irriguo	160	854,59	2,15	1,36	1000
3799	Battipaglia	SA	Aversana	Da trasferire ai sensi della L. 386/76	15	267		Seminativo irriguo	310	1655,77	4,16	2,64	1000
3800	Battipaglia	SA	Aversana	Da trasferire ai sensi della L. 386/76	15	265		Seminativo irriguo	260	1388,71	3,49	2,22	1000
3801	Battipaglia	SA	Aversana	Da trasferire ai sensi della L. 386/76	15	264		Seminativo irriguo	200	1068,24	2,69	1,70	1000
3802	Battipaglia	SA	Verdesca	Da trasferire ai sensi della L. 386/76	29	109		Seminativo irriguo	1.665	8893,10	24,08	14,62	1000
3804	Battipaglia	SA	Aversana	Da trasferire ai sensi della L. 386/76	15	268		Seminativo irriguo	200	1068,24	2,69	1,70	1000
3806	Battipaglia	SA	Aversana	Da trasferire ai sensi della L. 386/76	15	262		Seminativo irriguo	154	822,54	2,07	1,31	1000
3807	Battipaglia	SA	Fiorignano	Da trasferire ai sensi della L. 386/76	25	587		Frutteto	1.420	9973,37	53,90	23,10	1000
3811	Battipaglia	SA	Serroni	Da trasferire ai sensi della L. 386/76	25	199		Seminativo irriguo	11.087	59217,88	240,49	120,25	1000
3813	Battipaglia	SA	Fiorignano	Da trasferire ai sensi della L. 386/76	25	432		Seminativo irriguo	1.040	5554,85	13,96	8,86	1000
3814	Battipaglia	SA	Verdesca	Da trasferire ai sensi della L. 386/76	29	107		Seminativo irriguo	1.600	8545,92	11,16	11,57	1000
3818	Battipaglia	SA	S. Giovanni	Da trasferire ai sensi della L. 386/76	28	407		Seminativo irriguo	140	747,77	2,02	1,23	1000
3819	Battipaglia	SA	Verdesca	Da trasferire ai sensi della L. 386/76	29	14		Seminativo irriguo	140	747,77	0,58	0,72	1000
3820	Battipaglia	SA	Verdesca	Da trasferire ai sensi della L. 386/76	29	105		Seminativo irriguo	720	3845,66	10,41	6,32	1000
3821	Battipaglia	SA	Verdesca	Da trasferire ai sensi della L. 386/76	29	106		Seminativo irriguo	1.920	10255,10	13,39	13,88	1000
3823	Battipaglia	SA	Spineta	Da trasferire ai sensi della L. 386/76	11	62		Seminativo irriguo	3.180	16985,02	42,70	27,10	1000
3824	Battipaglia	SA	Fiorignano	Da trasferire ai sensi della L. 386/76	25	728		Seminativo irriguo	590	3151,31	8,53	5,18	1000
3825	Battipaglia	SA	Aversana	Da trasferire ai sensi della L. 386/76	15	259		Seminativo irriguo	1.350	7210,62	18,13	11,50	1000
3826	Battipaglia	SA	Fasanara	Da trasferire ai sensi della L. 386/76	4	144		Seminativo irriguo	1.086	5800,54	14,58	9,25	1000
3829	Battipaglia	SA	Spineta	Da trasferire ai sensi della L. 386/76	11	105		Seminativo irriguo	872	4657,53	5,63	6,08	1000
3830	Battipaglia	SA	Spineta	Da trasferire ai sensi della L. 386/76	11	106		Seminativo irriguo	600	3204,72	3,87	4,18	1000
3833	Battipaglia	SA	Fasanara	Da trasferire ai sensi della L. 386/76	4	197		Incolto produttivo	1.592	273,98	0,16	0,08	1000
3834	Battipaglia	SA	Aversana	Da trasferire ai sensi della L. 386/76	15	250		Seminativo irriguo	560	2991,07	3,62	3,90	1000

N° Ordine	Comune	Provincia	Località	Note per la valutazione	Foglio	Particella	Sub	Qualità	Estensione	Valore	RD	RA	Titolo Di Godimento
3837	Battipaglia	SA	Porta di Ferro	Da trasferire ai sensi della L. 386/76	13	205		Seminativo irriguo	150	801,18	2,01	1,28	1000
3841	Cancello ed Amone	CE	ND	Da trasferire ai sensi della L. 386/76	39	57		Seminativo	139.720	399166,07	1948,30	793,75	1000
3842	Cancello ed Amone	CE	ND	Da trasferire ai sensi della L. 386/76	39	58		Fabbricato rurale	1.833	0,00	0,00	0,00	1000
3843	Cancello ed Amone	CE	ND	Da trasferire ai sensi della L. 386/76	12	15		Seminativo	1.520	4342,49	15,70	7,85	1000
3844	Cancello ed Amone	CE	ND	Da trasferire ai sensi della L. 386/76	13	2		Fabbricato rurale	158	0,00	0,00	0,00	1000
3845	Cancello ed Amone	CE	ND	Da trasferire ai sensi della L. 386/76	15	29		Seminativo	1.810	5170,99	25,24	10,28	1000
3846	Cancello ed Amone	CE	ND	Da trasferire ai sensi della L. 386/76	36	31		Fabbricato rurale	1.230	0,00	0,00	0,00	1000
3849	Cancello ed Amone	CE	ND	Da trasferire ai sensi della L. 386/76	12	6		Fabbricato rurale	626	0,00	0,00	0,00	1000
3850	Cancello ed Amone	CE	ND	Da trasferire ai sensi della L. 386/76	46	6		Seminativo	14.053	40148,02	145,16	72,58	1000
3853	Cancello ed Amone	CE	ND	Da trasferire ai sensi della L. 386/76	46	25		Seminativo	506	1445,59	5,23	2,61	1000
3854	Cancello ed Amone	CE	ND	Da trasferire ai sensi della L. 386/76	42	26		Seminativo	340	971,35	4,74	1,93	1000
3855	Cancello ed Amone	CE	ND	Da trasferire ai sensi della L. 386/76	41	123		Seminativo	3.363	9607,75	46,89	19,11	1000
3856	Cancello ed Amone	CE	ND	Da trasferire ai sensi della L. 386/76	41	53		Seminativo	10.676	30500,26	148,87	60,65	1000
3857	Cancello ed Amone	CE	ND	Da trasferire ai sensi della L. 386/76	41	14		Porzione di fabbricato rurale	-	0,00	0,00	0,00	1000
3858	Cancello ed Amone	CE	ND	Da trasferire ai sensi della L. 386/76	41	13		Fabbricato rurale	11.517	0,00	0,00	0,00	1000
3859	Capaccio	SA	Fornilli	Da trasferire ai sensi della L. 386/76	12	228		Seminativo	130	199,59	1,41	1,04	1000
3861	Capaccio	SA	Fornilli	Da trasferire ai sensi della L. 386/76	12	121		Seminativo	120	184,24	1,30	0,96	1000
3862	Capaccio	SA	Gromola	Da trasferire ai sensi della L. 386/76	11	449		Incolto produttivo	4.400	757,24	0,45	0,23	1000
3865	Capaccio	SA	Gromola	Da trasferire ai sensi della L. 386/76	11	486		Incolto produttivo	679	116,86	0,07	0,04	1000
3866	Capaccio	SA	Gromola	Da trasferire ai sensi della L. 386/76	11	487		Incolto produttivo	100	17,21	0,01	0,01	1000
3867	Capaccio	SA	Gromola	Da trasferire ai sensi della L. 386/76	11	459		Fabbricato rurale	70	0,00	0,00	0,00	1000
3870	Capaccio	SA	Fornilli	Da trasferire ai sensi della L. 386/76	12	275		Seminativo	4.373	6713,87	47,43	35,01	1000
3871	Capaccio	SA	Fornilli	Da trasferire ai sensi della L. 386/76	12	213		Seminativo	1.735	2663,75	24,19	14,78	1000
3872	Capaccio	SA	Gromola	Da trasferire ai sensi della L. 386/76	11	427		Incolto produttivo	620	106,70	0,06	0,03	1000
3873	Capaccio	SA	Fornilli	Da trasferire ai sensi della L. 386/76	12	247		Pascolo	150	58,11	1,01	0,54	1000
3874	Capaccio	SA	Fornilli	Da trasferire ai sensi della L. 386/76	12	253		Seminativo	15	23,03	0,05	0,09	1000
3875	Capaccio	SA	Fornilli	Da trasferire ai sensi della L. 386/76	12	262		Seminativo	170	261,00	0,75	1,23	1000
3876	Capaccio	SA	Fornilli	Da trasferire ai sensi della L. 386/76	12	271		Seminativo irriguo	248	1324,62	3,07	1,34	1000

N° Ordine	Comune	Provincia	Località	Note per la valutazione	Foglio	Particella	Sub	Qualità	Estensione	Valore	RD	RA	Titolo Di Godimento
3877	Capaccio	SA	Fornilli	Da trasferire ai sensi della L. 386/76	12	282		Seminativo irriguo	700	3738,84	8,68	3,80	1000
3878	Capaccio	SA	Gromola	Da trasferire ai sensi della L. 386/76	11	448		Incolto produttivo	500	86,05	0,05	0,03	1000
3879	Capaccio	SA	Fornilli	Da trasferire ai sensi della L. 386/76	12	158		Seminativo	2.185	3354,63	9,59	15,80	1000
3880	Capaccio	SA	Gromola	Da trasferire ai sensi della L. 386/76	11	438		Incolto produttivo	700	120,47	0,07	0,04	1000
3881	Capaccio	SA	Gromola	Da trasferire ai sensi della L. 386/76	11	424		Incolto produttivo	620	106,70	0,06	0,03	1000
3882	Capaccio	SA	Gromola	Da trasferire ai sensi della L. 386/76	11	425		Incolto produttivo	620	106,70	0,06	0,03	1000
3883	Capaccio	SA	Gromola	Da trasferire ai sensi della L. 386/76	11	426		Incolto produttivo	710	122,19	0,07	0,04	1000
3884	Capaccio	SA	Chiorbo	Da trasferire ai sensi della L. 386/76	39	193		Seminativo irriguo	16	85,46	0,10	0,07	1000
3885	Capaccio	SA	Gromola	Da trasferire ai sensi della L. 386/76	11	428		Incolto produttivo	620	106,70	0,06	0,03	1000
3886	Capaccio	SA	Fornilli	Da trasferire ai sensi della L. 386/76	12	481		Seminativo	150	230,30	1,63	1,20	1000
3887	Capaccio	SA	Gromola	Da trasferire ai sensi della L. 386/76	11	430		Incolto produttivo	610	104,98	0,06	0,03	1000
3888	Capaccio	SA	Gromola	Da trasferire ai sensi della L. 386/76	11	431		Incolto produttivo	800	137,68	0,08	0,04	1000
3889	Capaccio	SA	Gromola	Da trasferire ai sensi della L. 386/76	11	429		Incolto produttivo	610	104,98	0,06	0,03	1000
3890	Capaccio	SA	Gromola	Da trasferire ai sensi della L. 386/76	11	433		Incolto produttivo	1.100	189,31	0,11	0,06	1000
3891	Capaccio	SA	Gromola	Da trasferire ai sensi della L. 386/76	11	447		Incolto produttivo	820	141,12	0,08	0,04	1000
3892	Capaccio	SA	Gromola	Da trasferire ai sensi della L. 386/76	11	439		Incolto produttivo	620	106,70	0,06	0,03	1000
3893	Capaccio	SA	Gromola	Da trasferire ai sensi della L. 386/76	11	440		Incolto produttivo	620	106,70	0,06	0,03	1000
3894	Capaccio	SA	Gromola	Da trasferire ai sensi della L. 386/76	11	441		Incolto produttivo	610	104,98	0,06	0,03	1000
3895	Capaccio	SA	Gromola	Da trasferire ai sensi della L. 386/76	11	442		Incolto produttivo	620	106,70	0,06	0,03	1000
3896	Capaccio	SA	Gromola	Da trasferire ai sensi della L. 386/76	11	443		Incolto produttivo	620	106,70	0,06	0,03	1000
3897	Capaccio	SA	Gromola	Da trasferire ai sensi della L. 386/76	11	444		Incolto produttivo	620	106,70	0,06	0,03	1000
3898	Capaccio	SA	Gromola	Da trasferire ai sensi della L. 386/76	11	445		Incolto produttivo	620	106,70	0,06	0,03	1000
3899	Capaccio	SA	Gromola	Da trasferire ai sensi della L. 386/76	11	446		Incolto produttivo	510	87,77	0,05	0,03	1000
3900	Capaccio	SA	Gromola	Da trasferire ai sensi della L. 386/76	11	432		Incolto produttivo	1.620	278,80	0,17	0,08	1000
3901	Capaccio	SA	Spinazzo	Da trasferire ai sensi della L. 386/76	56	72		Seminativo irriguo	117	624,92	0,69	0,51	1000
3902	Capaccio	SA	Chiorbo	Da trasferire ai sensi della L. 386/76	39	191		Seminativo irriguo	18	96,14	0,11	0,08	1000
3903	Capaccio	SA	Spinazzo	Da trasferire ai sensi della L. 386/76	55	325		Seminativo irriguo	18.970	101322,56	235,13	102,87	1000
3904	Capaccio	SA	Spinazzo	Da trasferire ai sensi della L. 386/76	55	426		Seminativo irriguo	4.580	24462,70	0,37	0,16	1000

N° Ordine	Comune	Provincia	Località	Note per la valutazione	Foglio	Particella	Sub	Qualità	Estensione	Valore	RD	RA	Titolo Di Godimento
3905	Capaccio	SA	Spinazzo	Da trasferire ai sensi della L. 386/76	55	592		Seminativo irriguo	30	160,24	0,37	0,16	1000
3907	Capaccio	SA	Spinazzo	Da trasferire ai sensi della L. 386/76	56	58		Seminativo irriguo	260	1388,71	1,54	1,14	1000
3908	Capaccio	SA	Spinazzo	Da trasferire ai sensi della L. 386/76	56	59		Seminativo irriguo	765	4086,02	4,54	3,36	1000
3909	Capaccio	SA	Spinazzo	Da trasferire ai sensi della L. 386/76	56	60		Seminativo irriguo	5.365	28655,54	31,86	23,55	1000
3910	Capaccio	SA	Spinazzo	Da trasferire ai sensi della L. 386/76	55	217		Seminativo irriguo	300	1602,36	3,72	1,63	1000
3911	Capaccio	SA	Spinazzo	Da trasferire ai sensi della L. 386/76	56	71		Seminativo irriguo	1.525	8145,33	9,06	6,69	1000
3912	Capaccio	SA	Spinazzo	Da trasferire ai sensi della L. 386/76	55	181		Seminativo irriguo	7.305	39017,47	90,55	39,61	1000
3913	Capaccio	SA	Spinazzo	Da trasferire ai sensi della L. 386/76	56	73		Seminativo irriguo	1.786	9539,38	10,61	7,84	1000
3914	Capaccio	SA	Spinazzo	Da trasferire ai sensi della L. 386/76	56	86		Seminativo irriguo	3.330	17786,20	19,78	14,62	1000
3915	Capaccio	SA	Spinazzo	Da trasferire ai sensi della L. 386/76	56	101		Seminativo irriguo	2.265	12097,82	13,45	9,94	1000
3916	Capaccio	SA	Spinazzo	Da trasferire ai sensi della L. 386/76	56	108		Seminativo irriguo	3.670	19602,20	21,80	16,11	1000
3917	Capaccio	SA	Spinazzo	Da trasferire ai sensi della L. 386/76	56	109		Seminativo irriguo	1.542	8236,13	9,16	6,77	1000
3918	Capaccio	SA	Spinazzo	Da trasferire ai sensi della L. 386/76	56	110		Seminativo irriguo	1.572	8396,37	9,34	6,90	1000
3919	Capaccio	SA	Spinazzo	Da trasferire ai sensi della L. 386/76	56	111		Seminativo irriguo	1.560	8332,27	9,27	6,85	1000
3920	Capaccio	SA	Spinazzo	Da trasferire ai sensi della L. 386/76	56	114		Seminativo irriguo	258	1378,03	1,53	1,13	1000
3921	Capaccio	SA	Spinazzo	Da trasferire ai sensi della L. 386/76	56	115		Seminativo irriguo	124	662,31	0,74	0,54	1000
3922	Capaccio	SA	Spinazzo	Da trasferire ai sensi della L. 386/76	56	66		Seminativo irriguo	5.750	30711,90	34,15	25,24	1000
3923	Capaccio	SA	Cortignano	Da trasferire ai sensi della L. 386/76	34	533		Seminativo irriguo	60	320,47	0,36	0,26	1000
3924	Capaccio	SA	Fornilli	Da trasferire ai sensi della L. 386/76	12	728		Seminativo	40	61,41	0,43	0,32	1000
3926	Capaccio	SA	Fornilli	Da trasferire ai sensi della L. 386/76	12	731		Seminativo	45	69,09	0,49	0,36	1000
3927	Capaccio	SA	Fornilli	Da trasferire ai sensi della L. 386/76	12	761		Seminativo	14	21,49	0,15	0,11	1000
3928	Capaccio	SA	Capaccio scalo	Da trasferire ai sensi della L. 386/76	18	55		Seminativo irriguo	3.770	20136,32	65,23	22,39	1000
3930	Capaccio	SA	Cortigliano	Da trasferire ai sensi della L. 386/76	34	277		Seminativo	870	1335,71	9,44	6,69	1000
3931	Capaccio	SA	Cortigliano	Da trasferire ai sensi della L. 386/76	34	278		Seminativo	900	1381,77	9,76	7,20	1000
3932	Capaccio	SA	Spinazzo	Da trasferire ai sensi della L. 386/76	55	219		Seminativo irriguo	1.430	7637,92	17,72	7,75	1000
3933	Capaccio	SA	Spinazzo	Da trasferire ai sensi della L. 386/76	34	427		Pascolo	10.000	3874,00	41,32	25,82	1000
3934	Capaccio	SA	Fornilli	Da trasferire ai sensi della L. 386/76	12	482		Seminativo irriguo	920	4913,90	11,40	4,99	1000
3935	Capaccio	SA	Cortignano	Da trasferire ai sensi della L. 386/76	34	534		Seminativo irriguo	40	213,65	0,24	0,18	1000

N° Ordine	Comune	Provincia	Località	Note per la valutazione	Foglio	Particella	Sub	Qualità	Estensione	Valore	RD	RA	Titolo Di Godimento
3936	Capaccio	SA	Chiorbo	Da trasferire ai sensi della L. 386/76	39	84		Seminativo irriguo	570	3044,48	3,39	2,50	1000
3937	Capaccio	SA	Chiorbo	Da trasferire ai sensi della L. 386/76	39	107		Seminativo irriguo	1.220	6516,26	7,25	5,36	1000
3939	Capaccio	SA	Chiorbo	Da trasferire ai sensi della L. 386/76	39	192		Seminativo irriguo	18	96,14	0,11	0,08	1000
3940	Capaccio	SA	Gromola	Da trasferire ai sensi della L. 386/76	11	82		Seminativo	8.502	13053,12	92,21	68,08	1000
3941	Capaccio	SA	Chiorbo	Da trasferire ai sensi della L. 386/76	39	194		Seminativo irriguo	45	240,35	0,27	0,20	1000
3942	Capaccio	SA	Chiorbo	Da trasferire ai sensi della L. 386/76	39	195		Seminativo	57	87,51	0,25	0,41	1000
3943	Capaccio	SA	Spinazzo	Da trasferire ai sensi della L. 386/76	55	141		Seminativo irriguo	4.300	22967,16	53,30	23,32	1000
3944	Capaccio	SA	Cortigliano	Da trasferire ai sensi della L. 386/76	34	286		Seminativo	210	322,41	2,28	1,68	1000
3945	Capaccio	SA	Sorvella	Da trasferire ai sensi della L. 386/76	5	269		Seminativo	80	122,82	0,33	0,21	1000
3946	Capaccio	SA	Sorvello	Da trasferire ai sensi della L. 386/76	5	60		Seminativo irriguo	36.120	192924,14	214,53	158,56	1000
3947	Capaccio	SA	Sorvello	Da trasferire ai sensi della L. 386/76	5	74		Seminativo	500	767,65	2,19	3,62	1000
3948	Capaccio	SA	Sorvello	Da trasferire ai sensi della L. 386/76	5	172		Seminativo	170	261,00	0,75	1,23	1000
3949	Capaccio	SA	Sorvello	Da trasferire ai sensi della L. 386/76	5	181		Seminativo irriguo	6.720	35892,86	39,91	29,50	1000
3950	Capaccio	SA	Ponte Barizzo	Da trasferire ai sensi della L. 386/76	5	262		Seminativo	230	353,12	1,01	1,66	1000
3951	Capaccio	SA	Sorvello	Da trasferire ai sensi della L. 386/76	5	263		Seminativo	90	138,18	0,40	0,65	1000
3952	Capaccio	SA	Sorvello	Da trasferire ai sensi della L. 386/76	5	264		Seminativo	320	491,30	1,40	2,31	1000
3953	Capaccio	SA	Sorvello	Da trasferire ai sensi della L. 386/76	5	265		Seminativo	230	353,12	1,01	1,66	1000
3954	Capaccio	SA	Gromola	Da trasferire ai sensi della L. 386/76	11	121		Seminativo	612	939,60	6,64	4,90	1000
3955	Capaccio	SA	Sorvello	Da trasferire ai sensi della L. 386/76	5	267		Seminativo	120	184,24	0,53	0,87	1000
3956	Capaccio	SA	Sorvella	Da trasferire ai sensi della L. 386/76	4	240		Seminativo	1.920	2947,78	8,43	13,88	1000
3957	Capaccio	SA	Sorvella	Da trasferire ai sensi della L. 386/76	5	270		Seminativo	2.360	3623,31	10,36	17,06	1000
3958	Capaccio	SA	Sorvello	Da trasferire ai sensi della L. 386/76	5	271		Seminativo	90	138,18	0,40	0,65	1000
3959	Capaccio	SA	Sorvello	Da trasferire ai sensi della L. 386/76	5	272		Seminativo	370	568,06	1,62	2,68	1000
3960	Capaccio	SA	Sorvello	Da trasferire ai sensi della L. 386/76	5	273		Seminativo	469	720,06	2,06	3,39	1000
3961	Capaccio	SA	Sorvello	Da trasferire ai sensi della L. 386/76	5	274		Seminativo	54	82,91	0,24	0,39	1000
3962	Capaccio	SA	Sorvello	Da trasferire ai sensi della L. 386/76	5	350		Seminativo	171	262,54	0,75	1,24	1000
3963	Capaccio	SA	Sorvello	Da trasferire ai sensi della L. 386/76	5	351		Seminativo	108	165,81	0,47	0,78	1000
3964	Capaccio	SA	Sorvello	Da trasferire ai sensi della L. 386/76	5	352		Seminativo	38	58,34	0,17	0,27	1000

N° Ordine	Comune	Provincia	Località	Note per la valutazione	Foglio	Particella	Sub	Qualità	Estensione	Valore	RD	RA	Titolo Di Godimento
3965	Capaccio	SA	Sorvello	Da trasferire ai sensi della L. 386/76	5	266		Seminativo	400	614,12	1,76	2,89	1000
3966	Capaccio	SA	Stregara	Da trasferire ai sensi della L. 386/76	3	429		Seminativo	230	353,12	2,49	1,84	1000
3968	Capaccio	SA	Spinazzo	Da trasferire ai sensi della L. 386/76	56	116		Seminativo irriguo	1.000	5341,20	5,94	4,39	1000
3969	Capaccio	SA	Trentalone	Da trasferire ai sensi della L. 386/76	2	123		Seminativo irriguo	2.308	12327,49	39,93	13,71	1000
3970	Capaccio	SA	Trentalone	Da trasferire ai sensi della L. 386/76	2	129		Seminativo	1.327	2037,34	14,39	10,62	1000
3972	Capaccio	SA	Trentalone	Da trasferire ai sensi della L. 386/76	2	186		Seminativo	420	644,83	4,56	3,36	1000
3973	Capaccio	SA	Stregara	Da trasferire ai sensi della L. 386/76	3	107		Seminativo	255	391,50	2,77	2,04	1000
3975	Capaccio	SA	Sorvello	Da trasferire ai sensi della L. 386/76	5	21		Seminativo irriguo	30.637	163638,34	181,96	134,49	1000
3977	Capaccio	SA	Sorvello	Da trasferire ai sensi della L. 386/76	5	6		Seminativo irriguo	13.170	70343,60	78,22	57,81	1000
3978	Capaccio	SA	Stregara	Da trasferire ai sensi della L. 386/76	3	430		Seminativo	15	23,03	0,16	0,12	1000
3979	Capaccio	SA	Stregara	Da trasferire ai sensi della L. 386/76	3	475		Seminativo irriguo	50	267,06	0,62	0,27	1000
3980	Capaccio	SA	Sorvello	Da trasferire ai sensi della L. 386/76	4	68		Seminativo irriguo	7.323	39113,61	43,49	32,15	1000
3981	Capaccio	SA	Sorvella	Da trasferire ai sensi della L. 386/76	4	82		Seminativo	1.043	1601,32	58,00	7,54	1000
3982	Capaccio	SA	Sorvella	Da trasferire ai sensi della L. 386/76	4	163		Seminativo	2.485	3815,22	26,95	19,89	1000
3983	Capaccio	SA	Sorvella	Da trasferire ai sensi della L. 386/76	4	164		Seminativo irriguo	560	2991,07	3,33	2,46	1000
3984	Capaccio	SA	Sorvella	Da trasferire ai sensi della L. 386/76	4	230		Seminativo	3.960	6079,79	17,38	28,63	1000
3985	Capaccio	SA	Sorvella	Da trasferire ai sensi della L. 386/76	4	239		Seminativo	1.840	2824,95	8,08	13,30	1000
3986	Capaccio	SA	Precuiali	Da trasferire ai sensi della L. 386/76	7	183		Seminativo	1.057	1622,81	11,46	8,46	1000
3987	Capaccio	SA	Stregara	Da trasferire ai sensi della L. 386/76	3	257		Seminativo irriguo	173	924,03	2,14	0,94	1000
3988	Capaccio	SA	Gromola	Da trasferire ai sensi della L. 386/76	11	391		Seminativo	280	429,88	3,04	2,24	1000
3989	Capaccio	SA	Precuiali	Da trasferire ai sensi della L. 386/76	7	62		Seminativo	120	184,24	1,30	0,96	1000
3990	Capaccio	SA	Gromola	Da trasferire ai sensi della L. 386/76	11	71		Fabbricato rurale	100	0,00	0,00	0,00	1000
3991	Capaccio	SA	Gromola	Da trasferire ai sensi della L. 386/76	11	81		Incolto produttivo	4.270	734,87	0,44	0,22	1000
3992	Capaccio	SA	Vasca di Colmata	Da trasferire ai sensi della L. 386/76	11	101		Seminativo	252	386,90	2,73	2,02	1000
3994	Capaccio	SA	Sveglia	Da trasferire ai sensi della L. 386/76	11	213		Seminativo	30	46,06	0,13	0,22	1000
3995	Capaccio	SA	Vocca di Colmata	Da trasferire ai sensi della L. 386/76	11	237		Seminativo	160	245,65	0,70	1,16	1000
3996	Capaccio	SA	Gromola	Da trasferire ai sensi della L. 386/76	11	279		Seminativo	4.640	7123,79	64,70	39,54	1000
3999	Capaccio	SA	Isola	Da trasferire ai sensi della L. 386/76	10	231		Seminativo	520	798,36	1,88	3,22	1000

N° Ordine	Comune	Provincia	Località	Note per la valutazione	Foglio	Particella	Sub	Qualità	Estensione	Valore	RD	RA	Titolo Di Godimento
4000	Capaccio	SA	Vasca di Colmata	Da trasferire ai sensi della L. 386/76	11	396		Seminativo	439	674,00	4,76	3,51	1000
4005	Capaccio	SA	Gromola	Da trasferire ai sensi della L. 386/76	11	418		Incolto produttivo	590	101,54	0,06	0,03	1000
4006	Capaccio	SA	Gromola	Da trasferire ai sensi della L. 386/76	11	419		Incolto produttivo	620	106,70	0,06	0,03	1000
4007	Capaccio	SA	Gromola	Da trasferire ai sensi della L. 386/76	11	420		Incolto produttivo	620	106,70	0,06	0,03	1000
4008	Capaccio	SA	Gromola	Da trasferire ai sensi della L. 386/76	11	421		Incolto produttivo	620	106,70	0,06	0,03	1000
4009	Capaccio	SA	Gromola	Da trasferire ai sensi della L. 386/76	11	382		Incolto produttivo	15	2,58	0,01	0,01	1000
4010	Capaccio	SA	Precuiali	Da trasferire ai sensi della L. 386/76	7	487		Seminativo	140	214,94	1,52	1,12	1000
4012	Capaccio	SA	Precuiali	Da trasferire ai sensi della L. 386/76	7	200		Seminativo	1.050	1612,07	11,39	8,41	1000
4013	Capaccio	SA	Precuiali	Da trasferire ai sensi della L. 386/76	7	211		Seminativo	3.710	5695,96	51,73	31,61	1000
4014	Capaccio	SA	Precuiali	Da trasferire ai sensi della L. 386/76	7	237		Seminativo irriguo	2.126	11355,39	36,78	12,63	1000
4015	Capaccio	SA	Precuiali	Da trasferire ai sensi della L. 386/76	7	265		Seminativo	650	997,95	7,05	5,20	1000
4017	Capaccio	SA	Precuiali	Da trasferire ai sensi della L. 386/76	7	317		Seminativo irriguo	1.800	9614,16	31,14	10,69	1000
4018	Capaccio	SA	Precuiali	Da trasferire ai sensi della L. 386/76	7	318		Seminativo	1.960	3009,19	27,33	16,70	1000
4019	Capaccio	SA	Sveglia	Da trasferire ai sensi della L. 386/76	11	23		Seminativo	43	66,02	0,19	0,31	1000
4020	Capaccio	SA	Precuiali	Da trasferire ai sensi della L. 386/76	7	486		Seminativo	140	214,94	1,52	1,12	1000
4021	Capaccio	SA	Precuiali	Da trasferire ai sensi della L. 386/76	7	128		Seminativo	1.909	2930,89	26,62	16,27	1000
4022	Capaccio	SA	Precuiali	Da trasferire ai sensi della L. 386/76	7	488		Seminativo	320	491,30	3,47	2,56	1000
4023	Capaccio	SA	Precuiali	Da trasferire ai sensi della L. 386/76	7	489		Seminativo	130	199,59	1,41	1,04	1000
4024	Capaccio	SA	Isola	Da trasferire ai sensi della L. 386/76	8	93		Seminativo	3.890	5972,32	54,24	33,15	1000
4025	Capaccio	SA	Isola	Da trasferire ai sensi della L. 386/76	8	112		Seminativo	1.305	2003,57	14,15	10,45	1000
4027	Capaccio	SA	Isola	Da trasferire ai sensi della L. 386/76	8	145		Seminativo	1.341	2058,84	14,54	10,73	1000
4028	Capaccio	SA	Isola	Da trasferire ai sensi della L. 386/76	10	139		Seminativo	280	429,88	3,04	2,24	1000
4030	Capaccio	SA	Isola	Da trasferire ai sensi della L. 386/76	10	229		Seminativo	40	61,41	0,43	0,32	1000
4031	Capaccio	SA	Precuiali	Da trasferire ai sensi della L. 386/76	7	319		Seminativo	1.040	1596,71	14,50	8,86	1000
4032	Capaccio	SA	Spinazzo	Da trasferire ai sensi della L. 386/76	56	245		Seminativo irriguo	20	106,82	0,12	0,09	1000
4033	Capaccio	SA	Spinazzo	Da trasferire ai sensi della L. 386/76	56	222		Seminativo	625	959,56	2,74	4,52	1000
4034	Capaccio	SA	Spinazzo	Da trasferire ai sensi della L. 386/76	56	290		Seminativo irriguo	23	122,85	0,14	0,10	1000
4035	Capaccio	SA	Spinazzo	Da trasferire ai sensi della L. 386/76	56	289		Seminativo irriguo	17	90,80	0,10	0,07	1000

N° Ordine	Comune	Provincia	Località	Note per la valutazione	Foglio	Particella	Sub	Qualità	Estensione	Valore	RD	RA	Titolo Di Godimento
4036	Capaccio	SA	Spinazzo	Da trasferire ai sensi della L. 386/76	56	288		Seminativo irriguo	20	106,82	0,12	0,09	1000
4037	Capaccio	SA	Spinazzo	Da trasferire ai sensi della L. 386/76	56	282		Seminativo irriguo	54	288,42	0,24	0,39	1000
4038	Capaccio	SA	Spinazzo	Da trasferire ai sensi della L. 386/76	56	293		Seminativo irriguo	96	512,76	0,57	0,42	1000
4039	Capaccio	SA	Spinazzo	Da trasferire ai sensi della L. 386/76	56	246		Seminativo irriguo	2.000	10682,40	11,88	8,78	1000
4040	Capaccio	SA	Spinazzo	Da trasferire ai sensi della L. 386/76	56	295		Seminativo irriguo	20	106,82	0,12	0,09	1000
4041	Capaccio	SA	Spinazzo	Da trasferire ai sensi della L. 386/76	56	237		Seminativo irriguo	5	26,71	0,03	0,02	1000
4042	Capaccio	SA	Spinazzo	Da trasferire ai sensi della L. 386/76	56	235		Seminativo irriguo	163	870,62	0,97	0,92	1000
4043	Capaccio	SA	Spinazzo	Da trasferire ai sensi della L. 386/76	56	233		Seminativo	614	942,67	2,70	4,44	1000
4044	Capaccio	SA	Spinazzo	Da trasferire ai sensi della L. 386/76	56	232		Seminativo	627	962,63	2,75	4,53	1000
4045	Capaccio	SA	Spinazzo	Da trasferire ai sensi della L. 386/76	56	231		Seminativo	2.612	4010,20	11,47	18,89	1000
4046	Capaccio	SA	Spinazzo	Da trasferire ai sensi della L. 386/76	56	230		Seminativo	1.660	2548,60	7,29	12,00	1000
4047	Capaccio	SA	Spinazzo	Da trasferire ai sensi della L. 386/76	56	247		Seminativo irriguo	1.951	10420,68	11,59	8,56	1000
4048	Capaccio	SA	Spinazzo	Da trasferire ai sensi della L. 386/76	56	302		Seminativo irriguo	14	74,78	0,08	0,06	1000
4050	Capaccio	SA	Spinazzo	Da trasferire ai sensi della L. 386/76	56	117		Seminativo irriguo	879	4694,91	5,22	3,86	1000
4051	Capaccio	SA	Spinazzo	Da trasferire ai sensi della L. 386/76	57	18		Seminativo	1.890	2901,72	6,83	11,71	1000
4052	Capaccio	SA	Spinazzo	Da trasferire ai sensi della L. 386/76	56	306		Seminativo irriguo	25	133,53	0,15	0,11	1000
4053	Capaccio	SA	Spinazzo	Da trasferire ai sensi della L. 386/76	56	305		Seminativo irriguo	16	85,46	0,10	0,07	1000
4054	Capaccio	SA	Spinazzo	Da trasferire ai sensi della L. 386/76	56	291		Seminativo irriguo	12	64,09	0,00	0,00	1000
4055	Capaccio	SA	Spinazzo	Da trasferire ai sensi della L. 386/76	56	303		Seminativo irriguo	12	64,09	0,07	0,05	1000
4056	Capaccio	SA	Spinazzo	Da trasferire ai sensi della L. 386/76	56	292		Seminativo irriguo	60	320,47	0,36	0,26	1000
4057	Capaccio	SA	Spinazzo	Da trasferire ai sensi della L. 386/76	56	301		Seminativo irriguo	12	64,09	0,07	0,05	1000
4058	Capaccio	SA	Spinazzo	Da trasferire ai sensi della L. 386/76	56	300		Seminativo irriguo	14	74,78	0,08	0,06	1000
4059	Capaccio	SA	Spinazzo	Da trasferire ai sensi della L. 386/76	56	299		Seminativo irriguo	18	96,14	0,11	0,08	1000
4060	Capaccio	SA	Spinazzo	Da trasferire ai sensi della L. 386/76	56	298		Seminativo irriguo	16	85,46	0,10	0,07	1000
4061	Capaccio	SA	Spinazzo	Da trasferire ai sensi della L. 386/76	56	297		Seminativo irriguo	18	96,14	0,11	0,08	1000
4062	Capaccio	SA	Spinazzo	Da trasferire ai sensi della L. 386/76	56	296		Seminativo irriguo	20	106,82	0,12	0,09	1000
4063	Capaccio	SA	Spinazzo	Da trasferire ai sensi della L. 386/76	56	304		Seminativo irriguo	12	64,09	0,07	0,05	1000
4064	Capaccio	SA	Spinazzo	Da trasferire ai sensi della L. 386/76	56	122		Seminativo irriguo	1.692	9037,31	10,05	7,43	1000

N° Ordine	Comune	Provincia	Località	Note per la valutazione	Foglio	Particella	Sub	Qualità	Estensione	Valore	RD	RA	Titolo Di Godimento
4065	Capaccio	SA	Spinazzo	Da trasferire ai sensi della L. 386/76	56	149		Seminativo irriguo	558	2980,39	3,31	2,45	1000
4066	Capaccio	SA	Spinazzo	Da trasferire ai sensi della L. 386/76	56	148		Seminativo irriguo	1.150	6142,38	6,83	5,05	1000
4067	Capaccio	SA	Spinazzo	Da trasferire ai sensi della L. 386/76	56	147		Seminativo irriguo	1.680	8973,22	9,98	7,38	1000
4068	Capaccio	SA	Spinazzo	Da trasferire ai sensi della L. 386/76	56	146		Seminativo irriguo	2.250	12017,70	13,36	9,88	1000
4069	Capaccio	SA	Spinazzo	Da trasferire ai sensi della L. 386/76	56	145		Seminativo irriguo	1.368	7306,76	8,12	6,01	1000
4070	Capaccio	SA	Spinazzo	Da trasferire ai sensi della L. 386/76	56	150		Seminativo irriguo	900	4807,08	5,35	3,95	1000
4071	Capaccio	SA	Spinazzo	Da trasferire ai sensi della L. 386/76	56	131		Seminativo irriguo	150	801,18	0,89	0,66	1000
4072	Capaccio	SA	Spinazzo	Da trasferire ai sensi della L. 386/76	56	143		Seminativo irriguo	16	85,46	0,10	0,07	1000
4073	Capaccio	SA	Spinazzo	Da trasferire ai sensi della L. 386/76	56	121		Seminativo irriguo	1.200	6409,44	7,13	5,27	1000
4074	Capaccio	SA	Spinazzo	Da trasferire ai sensi della L. 386/76	56	120		Seminativo irriguo	110	587,53	0,65	0,48	1000
4075	Capaccio	SA	Spinazzo	Da trasferire ai sensi della L. 386/76	56	220		Seminativo	2.299	3529,65	10,09	16,62	1000
4076	Capaccio	SA	Spinazzo	Da trasferire ai sensi della L. 386/76	56	294		Seminativo irriguo	54	288,42	0,32	0,24	1000
4077	Capaccio	SA	Spinazzo	Da trasferire ai sensi della L. 386/76	56	118		Seminativo irriguo	891	4759,01	5,29	3,91	1000
4078	Capaccio	SA	Spinazzo	Da trasferire ai sensi della L. 386/76	56	119		Seminativo irriguo	978	5223,69	5,81	4,29	1000
4079	Capaccio	SA	Spinazzo	Da trasferire ai sensi della L. 386/76	56	144		Seminativo irriguo	1.169	6243,86	6,94	5,13	1000
4080	Capaccio	SA	Spinazzo	Da trasferire ai sensi della L. 386/76	56	204		Seminativo irriguo	6.210	33168,85	36,88	27,26	1000
4081	Capaccio	SA	Spinazzo	Da trasferire ai sensi della L. 386/76	56	219		Seminativo irriguo	1.177	6286,59	6,99	5,17	1000
4082	Capaccio	SA	Spinazzo	Da trasferire ai sensi della L. 386/76	56	130		Seminativo irriguo	6.180	33008,62	36,70	27,13	1000
4083	Capaccio	SA	Spinazzo	Da trasferire ai sensi della L. 386/76	56	216		Seminativo irriguo	3.460	18480,55	20,55	15,19	1000
4084	Capaccio	SA	Spinazzo	Da trasferire ai sensi della L. 386/76	56	151		Seminativo irriguo	260	1388,71	1,54	1,14	1000
4085	Capaccio	SA	Spinazzo	Da trasferire ai sensi della L. 386/76	56	201		Seminativo irriguo	540	2884,25	3,21	2,37	1000
4086	Capaccio	SA	Spinazzo	Da trasferire ai sensi della L. 386/76	56	197		Seminativo	490	752,30	2,15	3,54	1000
4087	Capaccio	SA	Spinazzo	Da trasferire ai sensi della L. 386/76	56	196		Seminativo	1.322	2029,67	5,80	9,56	1000
4088	Capaccio	SA	Spinazzo	Da trasferire ai sensi della L. 386/76	56	195		Seminativo	792	1215,96	3,48	5,73	1000
4089	Capaccio	SA	Spinazzo	Da trasferire ai sensi della L. 386/76	56	194		Seminativo irriguo	4.112	21963,01	24,42	18,05	1000
4090	Capaccio	SA	Spinazzo	Da trasferire ai sensi della L. 386/76	56	162		Seminativo irriguo	4.609	24617,59	27,37	20,23	1000
4091	Capaccio	SA	Spinazzo	Da trasferire ai sensi della L. 386/76	56	193		Seminativo irriguo	2.592	13844,39	15,39	11,38	1000
4092	Capaccio	SA	Spinazzo	Da trasferire ai sensi della L. 386/76	56	192		Seminativo irriguo	2.160	11536,99	12,83	9,48	1000

N° Ordine	Comune	Provincia	Località	Note per la valutazione	Foglio	Particella	Sub	Qualità	Estensione	Valore	RD	RA	Titolo Di Godimento
4093	Capaccio	SA	Spinazzo	Da trasferire ai sensi della L. 386/76	56	191		Seminativo irriguo	1.696	9058,68	10,07	7,45	1000
4094	Capaccio	SA	Spinazzo	Da trasferire ai sensi della L. 386/76	56	174		Seminativo irriguo	2.440	13032,53	14,49	10,71	1000
4095	Capaccio	SA	Spinazzo	Da trasferire ai sensi della L. 386/76	56	170		Seminativo irriguo	1.840	9827,81	10,93	8,08	1000
4096	Capua	CE	ND	Da trasferire ai sensi della L. 386/76	4	66		Seminativo	3.020	12080,91	46,01	17,94	1000
4097	Capua	CE	ND	Da trasferire ai sensi della L. 386/76	4	4		Seminativo	28.077	112316,42	427,77	166,76	1000
4098	Capua	CE	ND	Da trasferire ai sensi della L. 386/76	5	23		Seminativo	137	548,04	2,09	0,81	1000
4099	Capua	CE	ND	Da trasferire ai sensi della L. 386/76	10	133		Incolto produttivo	769	457,02	4,77	0,16	1000
4100	Capua	CE	ND	Da trasferire ai sensi della L. 386/76	10	147		Incolto produttivo	2.180	1295,57	13,51	0,45	1000
4101	Capua	CE	ND	Da trasferire ai sensi della L. 386/76	38	2		Bosco alto fusto	225	234,05	0,99	0,08	1000
4102	Capua	CE	ND	Da trasferire ai sensi della L. 386/76	5	2		Seminativo	14.362	57452,31	218,81	85,30	1000
4103	Capua	CE	ND	Da trasferire ai sensi della L. 386/76	38	21		Seminativo	3.937	15749,18	38,63	22,37	1000
4104	Capua	CE	ND	Da trasferire ai sensi della L. 386/76	38	154		Seminativo	5.240	20961,57	51,42	22,77	1000
4105	Capua	CE	ND	Da trasferire ai sensi della L. 386/76	38	3		Incolto produttivo	315	187,20	1,95	0,07	1000
4106	Carinola	CE	ND	Da trasferire ai sensi della L. 386/76	135	2		Prato	1.014	2028,10	6,81	2,88	1000
4107	Carinola	CE	ND	Da trasferire ai sensi della L. 386/76	102	69		Prato	2.924	5848,29	24,16	9,06	1000
4108	Carinola	CE	ND	Da trasferire ai sensi della L. 386/76	135	1		Pascolo arborato	97	122,00	0,20	0,13	1000
4109	Carinola	CE	ND	Da trasferire ai sensi della L. 386/76	124	6		Pascolo arborato	14.500	18236,65	29,95	18,72	1000
4110	Carinola	CE	ND	Da trasferire ai sensi della L. 386/76	124	75		Prato	1.577	3154,16	13,03	4,89	1000
4111	Castel Volturno	CE	ND	Da trasferire ai sensi della L. 386/76	1	91			7.138	0,00	0,00	0,00	1000
4112	Castel Volturno	CE	ND	Da trasferire ai sensi della L. 386/76	15	141		Incolto produttivo	980	638,37	2,02	0,10	1000
4113	Castel Volturno	CE	ND	Da trasferire ai sensi della L. 386/76	1	119			5.107	0,00	0,00	0,00	1000
4114	Castel Volturno	CE	ND	Da trasferire ai sensi della L. 386/76	1	81			3.563	0,00	0,00	0,00	1000
4115	Castel Volturno	CE	ND	Da trasferire ai sensi della L. 386/76	9	12		Incolto sterile	2.910	1131,41	0,00	0,00	1000
4116	Castel Volturno	CE	ND	Da trasferire ai sensi della L. 386/76	1	102			500	0,00	0,00	0,00	1000
4121	Castel Volturno	CE	ND	Da trasferire ai sensi della L. 386/76	44	70		Incolto produttivo	8.829	5751,21	18,24	0,91	1000
4123	Castel Volturno	CE	ND	Da trasferire ai sensi della L. 386/76	48	64		Fabbricato rurale	2.530	0,00	0,00	0,00	1000
4125	Castel Volturno	CE	ND	Da trasferire ai sensi della L. 386/76	9	52		Incolto sterile	8.266	3213,82	0,00	0,00	1000
4128	Castel Volturno	CE	ND	Da trasferire ai sensi della L. 386/76	13	88		Pascolo	3.300	3396,69	5,11	2,05	1000

N° Ordine	Comune	Provincia	Località	Note per la valutazione	Foglio	Particella	Sub	Qualità	Estensione	Valore	RD	RA	Titolo Di Godimento
4132	Castel Volturno	CE	ND	Da trasferire ai sensi della L. 386/76	13	84		Pascolo	1.535	1579,98	2,38	0,95	1000
4133	Castel Volturno	CE	ND	Da trasferire ai sensi della L. 386/76	13	85		Pascolo	4.180	4302,47	6,48	2,59	1000
4134	Castel Volturno	CE	ND	Da trasferire ai sensi della L. 386/76	10	115		Seminativo	760	2171,24	12,36	4,51	1000
4135	Castel Volturno	CE	ND	Da trasferire ai sensi della L. 386/76	13	87		Pascolo	1.957	2014,34	3,03	1,21	1000
4136	Castel Volturno	CE	ND	Da trasferire ai sensi della L. 386/76	10	94		Seminativo	11.318	32334,39	184,13	67,22	1000
4137	Castel Volturno	CE	ND	Da trasferire ai sensi della L. 386/76	13	92		Prato	216	432,02	0,84	0,33	1000
4138	Castel Volturno	CE	ND	Da trasferire ai sensi della L. 386/76	13	103		Prato	6	12,00	0,02	0,01	1000
4139	Castel Volturno	CE	ND	Da trasferire ai sensi della L. 386/76	13	117			250	0,00	0,00	0,00	1000
4141	Castel Volturno	CE	ND	Da trasferire ai sensi della L. 386/76	9	67		Incolto sterile	5.410	2103,41	0,00	0,00	1000
4143	Castel Volturno	CE	ND	Da trasferire ai sensi della L. 386/76	13	86		Pascolo	660	679,34	1,02	0,41	1000
4145	Castel Volturno	CE	ND	Da trasferire ai sensi della L. 386/76	9	84		Incolto sterile	1.602	622,86	0,00	0,00	1000
4146	Castel Volturno	CE	ND	Da trasferire ai sensi della L. 386/76	9	87		Incolto sterile	3.949	1535,37	0,00	0,00	1000
4148	Castel Volturno	CE	ND	Da trasferire ai sensi della L. 386/76	9	99		Incolto sterile	1.800	699,84	0,00	0,00	1000
4149	Castel Volturno	CE	ND	Da trasferire ai sensi della L. 386/76	9	337		Seminativo	4.795	13698,84	78,01	28,48	1000
4150	Castel Volturno	CE	ND	Da trasferire ai sensi della L. 386/76	9	343			15	0,00	0,00	0,00	1000
4151	Castel Volturno	CE	ND	Da trasferire ai sensi della L. 386/76	10	135		Seminativo	6.062	17318,53	98,62	36,00	1000
4152	Castel Volturno	CE	ND	Da trasferire ai sensi della L. 386/76	9	429			394	0,00	0,00	0,00	1000
4159	Castel Volturno	CE	ND	Da trasferire ai sensi della L. 386/76	9	412			126	0,00	0,00	0,00	1000
4160	Cellole	CE	ND	Da trasferire ai sensi della L. 386/76	141	46		Seminativo arborato	4.002	9375,89	39,27	19,64	1000
4161	Cellole	CE	ND	Da trasferire ai sensi della L. 386/76	119	110		Pascolo arborato	415	379,68	86,00	54,00	1000
4162	Cellole	CE	ND	Da trasferire ai sensi della L. 386/76	119	169			375	0,00	0,00	0,00	1000
4163	Cellole	CE	ND	Da trasferire ai sensi della L. 386/76	119	168			21.617	0,00	0,00	0,00	1000
4167	Cellole	CE	ND	Da trasferire ai sensi della L. 386/76	119	93		Pascolo	940	752,66	5,34	2,43	1000
4170	Eboli	SA	Torre Barriate	Da trasferire ai sensi della L. 386/76	61	153		Pascolo cespugliato	930	373,67	1,92	1,20	1000
4171	Eboli	SA	Torre Barriate	Da trasferire ai sensi della L. 386/76	61	152		Pascolo cespugliato	972	390,55	2,01	1,25	1000
4172	Eboli	SA	Torre Barriate	Da trasferire ai sensi della L. 386/76	61	149		Pascolo cespugliato	1.948	782,71	4,02	2,52	1000
4173	Eboli	SA	Torre Barriate	Da trasferire ai sensi della L. 386/76	61	148		Pascolo cespugliato	1.850	743,33	3,82	2,39	1000
4174	Eboli	SA	Torre Barriate	Da trasferire ai sensi della L. 386/76	61	145		Pascolo cespugliato	2.245	902,04	4,64	2,90	1000

N° Ordine	Comune	Provincia	Località	Note per la valutazione	Foglio	Particella	Sub	Qualità	Estensione	Valore	RD	RA	Titolo Di Godimento
4175	Eboli	SA	Torre Barriate	Da trasferire ai sensi della L. 386/76	61	136		Pascolo cespugliato	537	215,77	1,66	0,83	1000
4176	Eboli	SA	Torre Barriate	Da trasferire ai sensi della L. 386/76	61	232		Seminativo irriguo	304	1623,72	4,08	2,59	1000
4177	Eboli	SA	Taverna Nova	Da trasferire ai sensi della L. 386/76	60	306		Seminativo irriguo	46	245,70	0,62	0,39	1000
4178	Eboli	SA	Torre dei Rai	Da trasferire ai sensi della L. 386/76	60	195		Seminativo irriguo	1.360	7264,03	18,26	11,59	1000
4179	Eboli	SA	Torre Barriate	Da trasferire ai sensi della L. 386/76	59	101		Seminativo irriguo	8.430	45026,32	30,48	41,36	1000
4180	Eboli	SA	Torre Barriate	Da trasferire ai sensi della L. 386/76	59	117		Seminativo irriguo	7.310	39044,17	26,43	35,87	1000
4181	Eboli	SA	Torre Barriate	Da trasferire ai sensi della L. 386/76	59	111		Prato	1.898	2777,72	1,96	3,43	1000
4182	Eboli	SA	Torre Barriate	Da trasferire ai sensi della L. 386/76	61	137		Pascolo cespugliato	18	7,23	0,06	0,03	1000
4183	Eboli	SA	Torre Barriate	Da trasferire ai sensi della L. 386/76	61	231		Pascolo cespugliato	11	4,42	0,02	0,01	1000
4184	Eboli	SA	Taverna Nova	Da trasferire ai sensi della L. 386/76	62	21		Canale irriguo	1.050	0,00	0,00	0,00	1000
4185	Eboli	SA	Taverna Nova	Da trasferire ai sensi della L. 386/76	62	155		FU D ACCERT	205	0,00	0,00	0,00	1000
4186	Eboli	SA	Taverna Nova	Da trasferire ai sensi della L. 386/76	62	239		Canale irriguo	160	0,00	0,00	0,00	1000
4187	Eboli	SA	Taverna Nova	Da trasferire ai sensi della L. 386/76	62	240		Canale irriguo	70	0,00	0,00	0,00	1000
4192	Eboli	SA	S.Giovanni	Da trasferire ai sensi della L. 386/76	64	203		Fabbricato rurale	81	0,00	0,00	0,00	1000
4195	Eboli	SA	Papaleone	Da trasferire ai sensi della L. 386/76	52	89		Seminativo irriguo	3.049	16285,32	19,68	21,26	1000
4196	Eboli	SA	Torre Barriate	Da trasferire ai sensi della L. 386/76	61	155		Seminativo irriguo	1.326	7082,43	17,81	11,30	1000
4197	Eboli	SA	Fiocche	Da trasferire ai sensi della L. 386/76	43	158		Seminativo	30	46,06	0,18	0,25	1000
4198	Eboli	SA	S. Chiarella	Da trasferire ai sensi della L. 386/76	40	681		Seminativo irriguo	1.300	6943,56	8,39	9,06	1000
4203	Eboli	SA	Prato	Da trasferire ai sensi della L. 386/76	44	233		Seminativo irriguo	80	427,30	0,52	0,56	1000
4204	Eboli	SA	Prato	Da trasferire ai sensi della L. 386/76	44	232		Seminativo irriguo	204	1089,60	1,32	1,42	1000
4205	Eboli	SA	Prato	Da trasferire ai sensi della L. 386/76	44	231		Pascolo cespugliato	286	114,91	0,30	0,18	1000
4206	Eboli	SA	Prato	Da trasferire ai sensi della L. 386/76	44	149		Uliveto	266	892,14	1,65	0,82	1000
4207	Eboli	SA	Prato	Da trasferire ai sensi della L. 386/76	44	148		Uliveto	968	3246,58	6,00	3,00	1000
4208	Eboli	SA	Torre Barriate	Da trasferire ai sensi della L. 386/76	59	72		Seminativo irriguo	495	2643,89	3,20	3,45	1000
4210	Eboli	SA	Torre dei Rai	Da trasferire ai sensi della L. 386/76	45	91		Seminativo	1.670	2563,95	4,74	11,21	1000
4211	Eboli	SA	Fiocche	Da trasferire ai sensi della L. 386/76	43	146		Seminativo	81	124,36	0,48	0,67	1000
4212	Eboli	SA	Fiocche	Da trasferire ai sensi della L. 386/76	43	55		Seminativo irriguo	280	1495,54	3,76	2,39	1000
4213	Eboli	SA	Fiocche	Da trasferire ai sensi della L. 386/76	43	49		Seminativo irriguo	1.030	5501,44	13,83	8,78	1000

N° Ordine	Comune	Provincia	Località	Note per la valutazione	Foglio	Particella	Sub	Qualità	Estensione	Valore	RD	RA	Titolo Di Godimento
4214	Eboli	SA	Fiocche	Da trasferire ai sensi della L. 386/76	43	40		Seminativo irriguo	740	3952,49	9,94	6,31	1000
4215	Eboli	SA	Fiocche	Da trasferire ai sensi della L. 386/76	42	96		Seminativo irriguo	498	2659,92	3,21	3,47	1000
4216	Eboli	SA	Fiocche	Da trasferire ai sensi della L. 386/76	42	95		Frutteto	490	3441,52	7,59	5,57	1000
4217	Eboli	SA	S.Chiarella	Da trasferire ai sensi della L. 386/76	40	686		Seminativo irriguo	50	267,06	0,67	0,43	1000
4218	Eboli	SA	S.Chiarella	Da trasferire ai sensi della L. 386/76	40	685		Seminativo irriguo	20	106,82	0,27	0,17	1000
4219	Eboli	SA	S.Chiarella	Da trasferire ai sensi della L. 386/76	40	684		Seminativo irriguo	213	1137,68	2,86	2,82	1000
4220	Eboli	SA	Lago	Da trasferire ai sensi della L. 386/76	45	99		Pascolo cespugliato	410	164,74	0,42	0,25	1000
4221	Eboli	SA	Prato	Da trasferire ai sensi della L. 386/76	44	129		Seminativo irriguo	1.245	6649,79	8,04	8,68	1000
4223	Eboli	SA	Lago	Da trasferire ai sensi della L. 386/76	45	100		Seminativo irriguo	470	2510,36	6,31	4,01	1000
4224	Eboli	SA	Lago	Da trasferire ai sensi della L. 386/76	45	102		Pascolo cespugliato	560	225,01	0,58	0,35	1000
4225	Eboli	SA	Lago	Da trasferire ai sensi della L. 386/76	45	103		Seminativo irriguo	33.160	177114,19	445,27	282,57	1000
4226	Eboli	SA	Lago	Da trasferire ai sensi della L. 386/76	45	104		Seminativo irriguo	1.940	10361,93	26,05	16,53	1000
4227	Eboli	SA	Lago	Da trasferire ai sensi della L. 386/76	45	110		Seminativo irriguo	1.490	7958,39	20,01	12,70	1000
4228	Eboli	SA	Lago	Da trasferire ai sensi della L. 386/76	45	111		Pascolo cespugliato	670	269,21	0,69	0,42	1000
4233	Eboli	SA	Torre dei Rai	Da trasferire ai sensi della L. 386/76	45	90		Seminativo	1.876	2880,22	5,33	12,60	1000
4234	Eboli	SA	Lago	Da trasferire ai sensi della L. 386/76	45	115		Pascolo cespugliato	787	316,22	0,81	0,49	1000
4237	Eboli	SA	Lago	Da trasferire ai sensi della L. 386/76	45	297		Seminativo	430	660,18	1,22	2,89	1000
4238	Eboli	SA	Lago	Da trasferire ai sensi della L. 386/76	45	298		Pascolo cespugliato	20	8,04	0,02	0,01	1000
4239	Eboli	SA	Lago	Da trasferire ai sensi della L. 386/76	45	299		Pascolo cespugliato	100	40,18	0,10	0,06	1000
4240	Eboli	SA	Lago	Da trasferire ai sensi della L. 386/76	45	300		Pascolo cespugliato	230	92,41	0,24	0,14	1000
4242	Eboli	SA	Tempa delle Graste	Da trasferire ai sensi della L. 386/76	46	244		Seminativo irriguo	216	1153,70	2,90	1,84	1000
4243	Eboli	SA	Tempa delle Graste	Da trasferire ai sensi della L. 386/76	46	252		Prato	400	585,40	0,41	0,72	1000
4244	Eboli	SA	Lago	Da trasferire ai sensi della L. 386/76	45	92		Seminativo	460	706,24	1,31	3,09	1000
4245	Eboli	SA	Papaleone	Da trasferire ai sensi della L. 386/76	52	174		Seminativo irriguo	1.535	8198,74	9,91	10,70	1000
4248	Eboli	SA	S. Chiarella	Da trasferire ai sensi della L. 386/76	40	683		Seminativo irriguo	895	4780,37	12,02	7,63	1000
4250	Eboli	SA	Lago	Da trasferire ai sensi della L. 386/76	46	412		Frutteto	90	632,12	2,79	1,30	1000
4251	Eboli	SA	Lago	Da trasferire ai sensi della L. 386/76	46	413		Frutteto	96	674,26	2,97	1,39	1000
4252	Eboli	SA	Torre dei Rai	Da trasferire ai sensi della L. 386/76	47	329		Seminativo irriguo	276	1474,17	3,71	2,35	1000

N° Ordine	Comune	Provincia	Località	Note per la valutazione	Foglio	Particella	Sub	Qualità	Estensione	Valore	RD	RA	Titolo Di Godimento
4253	Eboli	SA	Fiocche	Da trasferire ai sensi della L. 386/76	49	74		Seminativo irriguo	3.679	19650,27	23,75	25,65	1000
4254	Eboli	SA	Fiocche	Da trasferire ai sensi della L. 386/76	49	80		Seminativo irriguo	1.430	7637,92	9,23	9,97	1000
4255	Eboli	SA	Fiocche	Da trasferire ai sensi della L. 386/76	49	184		Seminativo	446	684,74	1,96	3,57	1000
4256	Eboli	SA	Cioffi	Da trasferire ai sensi della L. 386/76	51	101		Seminativo irriguo	30	160,24	0,40	0,26	1000
4258	Eboli	SA	Lago	Da trasferire ai sensi della L. 386/76	46	304		Seminativo irriguo	336	1794,64	4,51	2,86	1000
4259	Eboli	SA	Cioffi	Da trasferire ai sensi della L. 386/76	51	239		Seminativo irriguo	270	1442,12	1,74	1,88	1000
4260	Eboli	SA	Lago	Da trasferire ai sensi della L. 386/76	46	299		Agrumeto	1.000	5559,90	11,88	6,20	1000
4261	Eboli	SA	Cioffi	Da trasferire ai sensi della L. 386/76	51	429		Seminativo irriguo	3.825	20430,09	51,36	32,59	1000
4262	Eboli	SA	Papaleone	Da trasferire ai sensi della L. 386/76	52	49		Seminativo irriguo	205	1094,95	1,32	1,43	1000
4263	Eboli	SA	Papaleone	Da trasferire ai sensi della L. 386/76	52	54		Prato	546	799,07	0,56	0,99	1000
4264	Eboli	SA	Papaleone	Da trasferire ai sensi della L. 386/76	52	55		Bosco alto fusto	314	182,47	0,32	0,10	1000
4265	Eboli	SA	Papaleone	Da trasferire ai sensi della L. 386/76	52	63		Seminativo irriguo	905	4833,79	5,84	6,31	1000
4266	Eboli	SA	Papaleone	Da trasferire ai sensi della L. 386/76	52	81		Seminativo irriguo	268	1431,44	1,73	1,87	1000
4268	Eboli	SA	Papaleone	Da trasferire ai sensi della L. 386/76	52	108		Seminativo irriguo	609	3252,79	3,93	4,25	1000
4269	Eboli	SA	Torretta	Da trasferire ai sensi della L. 386/76	54	54		Seminativo	2.654	4074,69	11,65	21,25	1000
4270	Eboli	SA	Torretta	Da trasferire ai sensi della L. 386/76	54	63		Seminativo	610	936,53	2,68	4,88	1000
4271	Eboli	SA	Torretta	Da trasferire ai sensi della L. 386/76	54	100		Seminativo irriguo	1.230	6569,68	7,94	8,58	1000
4273	Eboli	SA	Bosco	Da trasferire ai sensi della L. 386/76	39	118		Seminativo irriguo	1.068	5704,40	14,34	2,10	1000
4274	Eboli	SA	S.Chiarella	Da trasferire ai sensi della L. 386/76	40	539		Seminativo irriguo	603	3220,74	3,89	4,20	1000
4275	Eboli	SA	S.Chiarella	Da trasferire ai sensi della L. 386/76	40	535		Seminativo irriguo	2.148	11472,90	13,87	14,98	1000
4277	Eboli	SA	S. Chiarella	Da trasferire ai sensi della L. 386/76	40	502		Seminativo irriguo	1.675	8946,51	18,81	11,68	1000
4278	Eboli	SA	S. Chiarella	Da trasferire ai sensi della L. 386/76	40	501		Seminativo irriguo	1.190	6356,03	7,68	8,30	1000
4279	Eboli	SA	S. Chiarella	Da trasferire ai sensi della L. 386/76	40	500		Seminativo irriguo	2.250	12017,70	14,53	15,69	1000
4280	Eboli	SA	S. Chiarella	Da trasferire ai sensi della L. 386/76	40	494		Seminativo irriguo	4.210	22486,45	56,53	35,88	1000
4283	Eboli	SA	Lago	Da trasferire ai sensi della L. 386/76	46	323		Seminativo irriguo	340	1816,01	4,57	2,90	1000
4284	Eboli	SA	Bosco	Da trasferire ai sensi della L. 386/76	39	119		Seminativo irriguo	307	1639,75	4,12	2,62	1000
4285	Eboli	SA	Bosco	Da trasferire ai sensi della L. 386/76	38	472		Seminativo irriguo	400	2136,48	5,37	3,41	1000
4288	Eboli	SA	Torre dei Rai	Da trasferire ai sensi della L. 386/76	23	297		Seminativo irriguo	710	3792,25	9,53	6,05	1000

N° Ordine	Comune	Provincia	Località	Note per la valutazione	Foglio	Particella	Sub	Qualità	Estensione	Valore	RD	RA	Titolo Di Godimento
4289	Eboli	SA	Torre dei Rai	Da trasferire ai sensi della L. 386/76	23	293		Seminativo irriguo	2.160	11536,99	29,00	18,41	1000
4290	Eboli	SA	Torre dei Rai	Da trasferire ai sensi della L. 386/76	23	284		Seminativo irriguo	1.910	10201,69	25,65	16,28	1000
4291	Eboli	SA	Torre dei Rai	Da trasferire ai sensi della L. 386/76	12	254		Seminativo arborato	80	137,46	1,22	0,93	1000
4295	Eboli	SA	Tempa delle Gaste	Da trasferire ai sensi della L. 386/76	46	253		Seminativo irriguo	320	1709,18	2,07	2,23	1000
4296	Eboli	SA	Bosco	Da trasferire ai sensi della L. 386/76	39	120		Seminativo irriguo	3.190	17038,43	42,83	27,18	1000
4298	Francolise	CE	ND	Da trasferire ai sensi della L. 386/76	50	33		Prato	2.227	4454,22	14,95	6,33	1000
4299	Francolise	CE	ND	Da trasferire ai sensi della L. 386/76	21	38		Seminativo	4.900	13998,81	77,18	29,10	1000
4300	Francolise	CE	ND	Da trasferire ai sensi della L. 386/76	7	58		Seminativo	3.553	10150,57	55,97	21,10	1000
4301	Francolise	CE	ND	Da trasferire ai sensi della L. 386/76	45	54		Seminativo	4.394	12553,22	69,21	26,10	1000
4305	Grazzanise	CE	ND	Da trasferire ai sensi della L. 386/76	42	21		Seminativo	255	728,51	2,63	1,32	1000
4306	Grazzanise	CE	ND	Da trasferire ai sensi della L. 386/76	40	30		Fabbricato rurale	1.780	0,00	0,00	0,00	1000
4307	Grazzanise	CE	ND	Da trasferire ai sensi della L. 386/76	18	99		Seminativo	2.423	6922,27	25,03	12,51	1000
4308	Grazzanise	CE	ND	Da trasferire ai sensi della L. 386/76	12	63		Seminativo	50	142,85	0,00	0,00	1000
4309	Grazzanise	CE	ND	Da trasferire ai sensi della L. 386/76	17	102		Seminativo	4.230	12084,69	43,69	21,85	1000
4310	Grazzanise	CE	ND	Da trasferire ai sensi della L. 386/76	17	89		Fabbricato rurale	64	0,00	0,00	0,00	1000
4311	Grazzanise	CE	ND	Da trasferire ai sensi della L. 386/76	17	78		Seminativo	700	1999,83	7,23	3,62	1000
4312	Grazzanise	CE	ND	Da trasferire ai sensi della L. 386/76	17	77		Seminativo	10.360	29597,48	107,01	53,50	1000
4313	Grazzanise	CE	ND	Da trasferire ai sensi della L. 386/76	15	1		Seminativo	60	171,41	0,00	0,00	1000
4314	Grazzanise	CE	ND	Da trasferire ai sensi della L. 386/76	13	18		Seminativo	156	445,68	0,00	0,00	1000
4315	Grazzanise	CE	ND	Da trasferire ai sensi della L. 386/76	19	133		Pascolo arborato	2.200	2766,94	8,52	1,36	1000
4316	Grazzanise	CE	ND	Da trasferire ai sensi della L. 386/76	10	75		Seminativo	1.824	5210,99	12,25	8,95	1000
4317	Grazzanise	CE	ND	Da trasferire ai sensi della L. 386/76	40	29		Seminativo	105.092	300237,33	1085,51	542,75	1000
4318	Grazzanise	CE	ND	Da trasferire ai sensi della L. 386/76	12	62		Seminativo	4.090	11684,72	0,00	0,00	1000
4320	Grazzanise	CE	ND	Da trasferire ai sensi della L. 386/76	4	29		Seminativo	2.120	6056,63	14,23	10,40	1000
4321	Grazzanise	CE	ND	Da trasferire ai sensi della L. 386/76	10	48		Seminativo	585	1671,29	3,93	2,87	1000
4322	Grazzanise	CE	ND	Da trasferire ai sensi della L. 386/76	10	100		Seminativo	4.500	12856,05	46,48	23,24	1000
4323	Grazzanise	CE	ND	Da trasferire ai sensi della L. 386/76	10	128		Seminativo	732	2091,25	4,91	3,59	1000
4324	Grazzanise	CE	ND	Da trasferire ai sensi della L. 386/76	10	161		Seminativo	994	2839,76	6,67	4,88	1000

N° Ordine	Comune	Provincia	Località	Note per la valutazione	Foglio	Particella	Sub	Qualità	Estensione	Valore	RD	RA	Titolo Di Godimento
4325	Grazzanise	CE	ND	Da trasferire ai sensi della L. 386/76	10	149		Seminativo	1.428	4079,65	9,59	7,01	1000
4326	Grazzanise	CE	ND	Da trasferire ai sensi della L. 386/76	10	151		Seminativo	3.784	10810,51	25,41	18,57	1000
4327	Grazzanise	CE	ND	Da trasferire ai sensi della L. 386/76	10	156		Seminativo	52.228	149210,17	539,47	269,74	1000
4328	Grazzanise	CE	ND	Da trasferire ai sensi della L. 386/76	10	160		Seminativo	3.118	8907,81	20,93	15,30	1000
4329	Grazzanise	CE	ND	Da trasferire ai sensi della L. 386/76	10	146		Seminativo	4.242	12118,97	28,48	20,81	1000
4330	Grazzanise	CE	ND	Da trasferire ai sensi della L. 386/76	4	95		Seminativo	7.120	20341,13	47,80	34,93	1000
4331	Grazzanise	CE	ND	Da trasferire ai sensi della L. 386/76	10	173		Seminativo	10.000	28569,00	103,29	51,65	1000
4332	Mondragone	CE	ND	Da trasferire ai sensi della L. 386/76	53	768			15.112	0,00	0,00	0,00	1000
4334	Mondragone	CE	ND	Da trasferire ai sensi della L. 386/76	53	908			4.284	0,00	0,00	0,00	1000
4335	Mondragone	CE	ND	Da trasferire ai sensi della L. 386/76	53	927		Fabbricato rurale	13.716	0,00	0,00	0,00	1000
4336	Mondragone	CE	ND	Da trasferire ai sensi della L. 386/76	53	1210		Pascolo arborato	2.745	3452,39	9,92	5,67	1000
4339	Mondragone	CE	ND	Da trasferire ai sensi della L. 386/76	53	55			7.001	0,00	0,00	0,00	1000
4340	Mondragone	CE	ND	Da trasferire ai sensi della L. 386/76	54	542		Pascolo cespugliato	2.672	2597,45	6,90	3,45	1000
4341	Mondragone	CE	ND	Da trasferire ai sensi della L. 386/76	53	423			5.472	0,00	0,00	0,00	1000
4342	Mondragone	CE	ND	Da trasferire ai sensi della L. 386/76	53	416		Pascolo	4.590	4724,49	14,22	7,11	1000
4343	Mondragone	CE	ND	Da trasferire ai sensi della L. 386/76	53	411		Pascolo	18.000	0,00	0,00	0,00	1000
4344	Mondragone	CE	ND	Da trasferire ai sensi della L. 386/76	53	403		Pascolo	1.260	1296,92	3,90	1,95	1000
4345	Mondragone	CE	ND	Da trasferire ai sensi della L. 386/76	53	101		Bosco ceduo	726	523,08	0,41	0,11	1000
4346	Mondragone	CE	ND	Da trasferire ai sensi della L. 386/76	53	90		Bosco ceduo	972	700,33	0,55	0,15	1000
4347	Mondragone	CE	ND	Da trasferire ai sensi della L. 386/76	53	75		Bosco ceduo	2.015	1451,81	1,14	0,31	1000
4350	Mondragone	CE	ND	Da trasferire ai sensi della L. 386/76	53	89			5.675	0,00	0,00	0,00	1000
4352	Montecorvino Pugliano	SA	Macchia	Da trasferire ai sensi della L. 386/76	9	298		Vigneto	70	125,55	1,54	0,69	1000
4353	Montecorvino Pugliano	SA	Macchia	Da trasferire ai sensi della L. 386/76	9	432		Seminativo	475	340,81	0,98	1,84	1000
4356	Montecorvino Pugliano	SA	Macchia	Da trasferire ai sensi della L. 386/76	9	166		Seminativo	1.080	774,90	2,23	4,18	1000
4357	Montecorvino Pugliano	SA	Macchia	Da trasferire ai sensi della L. 386/76	9	172		Seminativo	330	236,78	0,68	1,28	1000
4358	Montecorvino Pugliano	SA	Macchia	Da trasferire ai sensi della L. 386/76	9	173		Seminativo	100	71,75	0,21	0,39	1000
4360	Montecorvino Pugliano	SA	Macchia	Da trasferire ai sensi della L. 386/76	9	207		Seminativo	290	208,08	0,60	1,12	1000
4361	Montecorvino Pugliano	SA	Macchia	Da trasferire ai sensi della L. 386/76	9	100		Uliveto	5.020	12803,01	37,59	15,56	1000

N° Ordine	Comune	Provincia	Località	Note per la valutazione	Foglio	Particella	Sub	Qualità	Estensione	Valore	RD	RA	Titolo Di Godimento
4362	Montecorvino Pugliano	SA	Macchia	Da trasferire ai sensi della L. 386/76	9	299		Vigneto	190	340,78	4,17	1,86	1000
4364	Montecorvino Pugliano	SA	Macchia	Da trasferire ai sensi della L. 386/76	9	340		Seminativo	120	86,10	0,25	0,46	1000
4365	Montecorvino Pugliano	SA	Macchia	Da trasferire ai sensi della L. 386/76	9	376		Seminativo	835	599,11	1,72	3,23	1000
4366	Montecorvino Pugliano	SA	Macchia	Da trasferire ai sensi della L. 386/76	9	377		Seminativo	230	165,03	0,48	89,00	1000
4367	Montecorvino Pugliano	SA	Macchia	Da trasferire ai sensi della L. 386/76	9	378		Seminativo	240	172,20	0,50	0,93	1000
4368	Montecorvino Pugliano	SA	Macchia	Da trasferire ai sensi della L. 386/76	9	60		Seminativo	22.494	16139,45	46,47	87,13	1000
4369	Montecorvino Pugliano	SA	Macchia	Da trasferire ai sensi della L. 386/76	9	12		pascolo cespugliato	100	25,46	0,10	0,06	1000
4371	Montecorvino Pugliano	SA	Macchia	Da trasferire ai sensi della L. 386/76	4	269		Querceto	370	217,67	0,38	0,10	1000
4375	Montecorvino Pugliano	SA	Macchia	Da trasferire ai sensi della L. 386/76	9	4		Seminativo arborato	417	504,07	2,58	3,02	1000
4376	Montecorvino Pugliano	SA	Macchia	Da trasferire ai sensi della L. 386/76	9	111		Seminativo	1.485	1065,49	3,07	5,75	1000
4377	Montecorvino Pugliano	SA	Macchia	Da trasferire ai sensi della L. 386/76	9	10		pascolo cespugliato	304	77,40	0,31	0,19	1000
4379	Montecorvino Pugliano	SA	Macchia	Da trasferire ai sensi della L. 386/76	9	50		Seminativo	800	574,00	1,65	3,10	1000
4385	Montecorvino Pugliano	SA	Macchia	Da trasferire ai sensi della L. 386/76	9	6		Querceto	10.036	5904,18	10,37	2,59	1000
4386	Montecorvino Pugliano	SA	Pratole	Da trasferire ai sensi della L. 386/76	12	332		Querceto	522	307,09	0,94	0,13	1000
4388	Montecorvino Pugliano	SA	Macchia	Da trasferire ai sensi della L. 386/76	9	206		Seminativo	217	155,70	0,45	0,84	1000
4389	Montecorvino Pugliano	SA	Pratole	Da trasferire ai sensi della L. 386/76	12	333		Querceto	170	100,01	0,31	0,04	1000
4391	Montecorvino Pugliano	SA	Pratole	Da trasferire ai sensi della L. 386/76	12	330		Seminativo	430	308,53	1,22	2,22	1000
4392	Montecorvino Pugliano	SA	Pratole	Da trasferire ai sensi della L. 386/76	12	329		Seminativo	660	473,55	1,87	3,41	1000
4393	Montecorvino Pugliano	SA	Pratole	Da trasferire ai sensi della L. 386/76	12	15		Seminativo	710	509,43	2,02	3,67	1000
4394	Montecorvino Pugliano	SA	Macchia	Da trasferire ai sensi della L. 386/76	10	309		Pascolo	190	58,62	0,29	0,18	1000
4397	Montecorvino Pugliano	SA	Pratole	Da trasferire ai sensi della L. 386/76	12	334		Vigneto	590	1058,22	15,08	6,25	1000
4398	Pignataro Maggiore	CE	ND	Da trasferire ai sensi della L. 386/76	33	10		Pascolo arborato	2.821	3547,97	10,20	1,75	1000
4399	Pignataro Maggiore	CE	ND	Da trasferire ai sensi della L. 386/76	33	25		Seminativo	26.764	76462,07	400,85	152,05	1000
4400	Pignataro Maggiore	CE	ND	Da trasferire ai sensi della L. 386/76	33	29		Pascolo arborato	503	632,62	1,82	0,31	1000
4401	Pignataro Maggiore	CE	ND	Da trasferire ai sensi della L. 386/76	33	12		Pascolo	2.028	2087,42	0,31	0,31	1000
4403	Pignataro Maggiore	CE	ND	Da trasferire ai sensi della L. 386/76	33	15		Pascolo arborato	5.444	6846,92	19,68	3,37	1000
4404	Pignataro Maggiore	CE	ND	Da trasferire ai sensi della L. 386/76	33	16		Pascolo arborato	1.371	1724,31	4,96	0,85	1000
4406	Pignataro Maggiore	CE	ND	Da trasferire ai sensi della L. 386/76	33	20		Pascolo arborato	6.034	7588,96	21,81	3,74	1000

N° Ordine	Comune	Provincia	Località	Note per la valutazione	Foglio	Particella	Sub	Qualità	Estensione	Valore	RD	RA	Titolo Di Godimento
4407	Pignataro Maggiore	CE	ND	Da trasferire ai sensi della L. 386/76	33	28		Pascolo arborato	843	1060,24	3,05	0,52	1000
4408	Pignataro Maggiore	CE	ND	Da trasferire ai sensi della L. 386/76	33	27		Pascolo arborato	394	495,53	1,42	0,24	1000
4409	Pignataro Maggiore	CE	ND	Da trasferire ai sensi della L. 386/76	33	23		Pascolo arborato	2.214	2784,55	8,00	1,37	1000
4410	Pontecagnano	SA	Picciola	Da trasferire ai sensi della L. 386/76	13	141		Seminativo irriguo	575	3071,19	4,16	4,90	1000
4411	Pontecagnano	SA	Picciola	Da trasferire ai sensi della L. 386/76	13	138		Incolto produttivo	3.900	671,19	0,20	0,20	1000
4412	Pontecagnano	SA	Picciola	Da trasferire ai sensi della L. 386/76	13	130		Incolto produttivo	39.580	6811,72	2,04	2,04	1000
4413	Pontecagnano	SA	Picciola	Da trasferire ai sensi della L. 386/76	12	75		Seminativo irriguo	877	4684,23	13,36	9,06	1000
4414	Pontecagnano	SA	Picciola	Da trasferire ai sensi della L. 386/76	5	860		Seminativo arborato	1.886	3240,71	42,37	22,40	1000
4415	Pontecagnano	SA	Picciola	Da trasferire ai sensi della L. 386/76	13	142		Seminativo irriguo	1.001	5346,54	7,24	8,53	1000
4416	Santa Maria La Fossa	CE	ND	Da trasferire ai sensi della L. 386/76	11	144		Seminativo	1.000	4000,30	17,30	5,94	1000
4417	Santa Maria La Fossa	CE	ND	Da trasferire ai sensi della L. 386/76	11	146		Seminativo	3.687	14749,11	63,79	21,90	1000
4418	Santa Maria La Fossa	CE	ND	Da trasferire ai sensi della L. 386/76	11	150		Seminativo	1.500	6000,45	25,95	8,91	1000
4419	Santa Maria La Fossa	CE	ND	Da trasferire ai sensi della L. 386/76	11	186		Seminativo	360	1440,11	6,23	2,14	1000
4420	Serre	SA	Jonta	Da trasferire ai sensi della L. 386/76	37	299		Bosco alto fusto	11.414	6632,68	14,74	3,54	1000
4422	Serre	SA	Baraccamenti	Da trasferire ai sensi della L. 386/76	35	183		Seminativo	146	224,15	3,32	2,49	1000
4424	Serre	SA	Jonta	Da trasferire ai sensi della L. 386/76	37	297		Bosco alto fusto	11.430	6641,97	14,76	3,54	1000
4425	Serre	SA	Jonta	Da trasferire ai sensi della L. 386/76	37	75		Seminativo irriguo	24.920	133102,70	398,27	244,53	1000
4429	Serre	SA	Baraccamenti	Da trasferire ai sensi della L. 386/76	35	188		Seminativo irriguo	3.400	18160,08	54,43	33,36	1000
4433	Serre	SA	Baraccamenti	Da trasferire ai sensi della L. 386/76	35	180		Seminativo irriguo	3.900	20830,68	62,44	38,27	1000
4434	Serre	SA	Baraccamenti	Da trasferire ai sensi della L. 386/76	35	179		Seminativo irriguo	1.838	9817,13	29,43	18,04	1000
4435	Serre	SA	Jonta	Da trasferire ai sensi della L. 386/76	35	172		Seminativo irriguo	46.892	250459,55	750,75	460,14	1000
4436	Serre	SA	Baraccamenti	Da trasferire ai sensi della L. 386/76	35	141		Seminativo irriguo	14.538	77650,37	232,76	142,58	1000
4439	Serre	SA	Casa Fondata	Da trasferire ai sensi della L. 386/76	16	126		Uliveto	19.740	66205,99	81,56	50,97	1000
4440	Serre	SA	Baraccamenti	Da trasferire ai sensi della L. 386/76	16	164		Seminativo	1.310	2011,24	18,94	18,94	1000
4441	Serre	SA	Baraccamenti	Da trasferire ai sensi della L. 386/76	16	163		Seminativo	2.220	3408,37	32,10	32,10	1000
4442	Serre	SA	Baraccamenti	Da trasferire ai sensi della L. 386/76	16	161		Seminativo	1.060	1627,42	15,33	15,33	1000
4443	Serre	SA	Baraccamenti	Da trasferire ai sensi della L. 386/76	16	158		Seminativo	3.280	5035,78	47,43	47,43	1000
4445	Serre	SA	Baraccamenti	Da trasferire ai sensi della L. 386/76	16	149		Seminativo	750	1151,48	10,85	10,85	1000

N° Ordine	Comune	Provincia	Località	Note per la valutazione	Foglio	Particella	Sub	Qualità	Estensione	Valore	RD	RA	Titolo Di Godimento
4448	Serre	SA	Baraccamenti	Da trasferire ai sensi della L. 386/76	16	181		Seminativo	3.780	5803,43	54,66	54,66	1000
4451	Serre	SA	Baraccamenti	Da trasferire ai sensi della L. 386/76	16	111		Seminativo	3.790	5818,79	24,47	33,28	1000
4452	Serre	SA	Baraccamenti	Da trasferire ai sensi della L. 386/76	16	109		Seminativo	38	58,34	0,25	0,33	1000
4454	Serre	SA	Borgo S. Lazzaro	Da trasferire ai sensi della L. 386/76	16	89		Seminativo	32.910	50526,72	475,90	475,90	1000
4455	Serre	SA	Baraccamenti	Da trasferire ai sensi della L. 386/76	16	88		Seminativo	4.880	7492,26	70,57	70,57	1000
4456	Serre	SA	Baraccamenti	Da trasferire ai sensi della L. 386/76	16	139		Seminativo	2.870	4406,31	18,53	25,20	1000
4458	Serre	SA	Baraccamenti	Da trasferire ai sensi della L. 386/76	25	71		Seminativo	9.840	15107,35	63,52	86,39	1000
4460	Serre	SA	Baraccamenti	Da trasferire ai sensi della L. 386/76	25	67		Seminativo	28.670	44017,05	185,09	251,72	1000
4462	Serre	SA	Baraccamenti	Da trasferire ai sensi della L. 386/76	25	50		Seminativo	2.970	4559,84	19,17	26,08	1000
4463	Serre	SA	ND	Da trasferire ai sensi della L. 386/76	25	36		Pascolo cespugliato	5.356	2152,04	5,26	1,66	1000
4464	Serre	SA	Baraccamenti	Da trasferire ai sensi della L. 386/76	25	30		Bosco alto fusto	1.880	1092,47	2,43	0,58	1000
4465	Serre	SA	Baraccamenti	Da trasferire ai sensi della L. 386/76	16	165		Seminativo	2.930	4498,43	42,37	42,37	1000
4467	Serre	SA	Baraccamenti	Da trasferire ai sensi della L. 386/76	16	170		Seminativo	3.270	5020,43	47,29	47,29	1000
4473	Serre	SA	Baraccamenti	Da trasferire ai sensi della L. 386/76	16	190		Seminativo	1.420	2180,13	20,53	20,53	1000
4474	Serre	SA	Baraccamenti	Da trasferire ai sensi della L. 386/76	16	82		Seminativo	1.480	2272,24	21,40	21,40	1000
4477	Serre	SA	Baraccamenti	Da trasferire ai sensi della L. 386/76	16	87		Seminativo	10.820	16611,95	156,47	156,47	1000
4484	Serre	SA	Baraccamenti	Da trasferire ai sensi della L. 386/76	15	54		Seminativo	16.266	24973,19	105,01	142,81	1000
4486	Serre	SA	Baraccamenti	Da trasferire ai sensi della L. 386/76	15	75		Seminativo	5.800	8904,74	37,44	50,92	1000
4493	Serre	SA	Jonta	Da trasferire ai sensi della L. 386/76	37	300		Bosco alto fusto	5.220	3033,34	6,74	1,62	1000
4497	Serre	SA	Baraccamenti	Da trasferire ai sensi della L. 386/76	16	58		Seminativo	13.400	20573,02	86,51	117,65	1000
4503	Serre	SA	Baraccamenti	Da trasferire ai sensi della L. 386/76	15	18		Seminativo	4.120	6325,44	26,60	36,17	1000
4506	Serre	SA	Baraccamenti	Da trasferire ai sensi della L. 386/76	15	129		Seminativo	3.121	4791,67	45,13	45,13	1000
4507	Serre	SA	Baraccamenti	Da trasferire ai sensi della L. 386/76	15	128		Seminativo	9.660	14831,00	139,69	139,69	1000
4509	Serre	SA	Baraccamenti	Da trasferire ai sensi della L. 386/76	15	106		Seminativo	2.782	4271,20	17,96	24,43	1000
4510	Serre	SA	Baraccamenti	Da trasferire ai sensi della L. 386/76	15	105		Seminativo	18.367	28198,86	118,57	161,26	1000
4512	Serre	SA	Baraccamenti	Da trasferire ai sensi della L. 386/76	15	84		Seminativo	12.817	19677,94	82,74	112,53	1000
4516	Serre	SA	Baraccamenti	Da trasferire ai sensi della L. 386/76	25	82		Seminativo	5.890	9042,92	38,02	51,71	1000
4517	Serre	SA	Jonta	Da trasferire ai sensi della L. 386/76	35	85		Seminativo irriguo	13.120	70076,54	210,05	128,74	1000

N° Ordine	Comune	Provincia	Località	Note per la valutazione	Foglio	Particella	Sub	Qualità	Estensione	Valore	RD	RA	Titolo Di Godimento
4519	Serre	SA	Baraccamenti	Da trasferire ai sensi della L. 386/76	35	26		Pascolo	4.607	1784,75	4,28	2,62	1000
4526	Serre	SA	Baraccamenti	Da trasferire ai sensi della L. 386/76	32	193		Seminativo	2.175	3339,28	31,45	31,45	1000
4527	Serre	SA	Baraccamenti	Da trasferire ai sensi della L. 386/76	32	186		Seminativo	12.600	19344,78	182,21	182,21	1000
4528	Serre	SA	Baraccamenti	Da trasferire ai sensi della L. 386/76	32	183		Seminativo	1.340	2057,30	30,45	22,84	1000
4532	Serre	SA	Chicchirinella	Da trasferire ai sensi della L. 386/76	32	176		Seminativo	16.862	25888,23	383,17	287,38	1000
4539	Serre	SA	Baraccamenti	Da trasferire ai sensi della L. 386/76	32	172		Seminativo	3.670	5634,55	83,40	62,55	1000
4542	Serre	SA	Chicchirinella	Da trasferire ai sensi della L. 386/76	32	159		Seminativo	23.450	36002,79	532,88	399,66	1000
4543	Sessa Aurunca	CE	ND	Da trasferire ai sensi della L. 386/76	81	49		Seminativo	901	2059,51	12,56	5,12	1000
4545	Sessa Aurunca	CE	ND	Da trasferire ai sensi della L. 386/76	120	29		Incolto produttivo	13.620	8094,37	5,63	3,52	1000
4546	Sessa Aurunca	CE	ND	Da trasferire ai sensi della L. 386/76	138	24		Pascolo arborato	100	91,49	0,21	0,13	1000
4547	Sessa Aurunca	CE	ND	Da trasferire ai sensi della L. 386/76	142	5074		Seminativo	2.621	5991,08	17,60	12,86	1000
4548	Sessa Aurunca	CE	ND	Da trasferire ai sensi della L. 386/76	140	46		Pascolo	136	108,90	0,77	0,35	1000
4549	Sessa Aurunca	CE	ND	Da trasferire ai sensi della L. 386/76	140	51		Pascolo	400	320,28	2,27	1,03	1000
4550	Sessa Aurunca	CE	ND	Da trasferire ai sensi della L. 386/76	80	66			333	0,00	0,00	0,00	1000
4551	Sessa Aurunca	CE	ND	Da trasferire ai sensi della L. 386/76	80	49			920	0,00	0,00	0,00	1000
4552	Sessa Aurunca	CE	ND	Da trasferire ai sensi della L. 386/76	142	5075		Seminativo	1.530	3497,27	10,27	7,51	1000
4553	Sessa Aurunca	CE	ND	Da trasferire ai sensi della L. 386/76	138	48		Pascolo	25	20,02	0,24	0,11	1000
4554	Sessa Aurunca	CE	ND	Da trasferire ai sensi della L. 386/76	80	57			45	0,00	0,00	0,00	1000
4555	Sessa Aurunca	CE	ND	Da trasferire ai sensi della L. 386/76	19	81		Seminativo	2.053	4692,75	28,63	11,66	1000
4556	Sessa Aurunca	CE	ND	Da trasferire ai sensi della L. 386/76	80	56			1.770	0,00	0,00	0,00	1000
4557	Sessa Aurunca	CE	ND	Da trasferire ai sensi della L. 386/76	80	54			275	0,00	0,00	0,00	1000
4558	Sessa Aurunca	CE	ND	Da trasferire ai sensi della L. 386/76	80	52			3.800	0,00	0,00	0,00	1000
4559	Sessa Aurunca	CE	ND	Da trasferire ai sensi della L. 386/76	80	50			1.080	0,00	0,00	0,00	1000
4560	Sessa Aurunca	CE	ND	Da trasferire ai sensi della L. 386/76	80	47			2.044	0,00	0,00	0,00	1000
4561	Sessa Aurunca	CE	ND	Da trasferire ai sensi della L. 386/76	80	46			600	0,00	0,00	0,00	1000
4562	Sessa Aurunca	CE	ND	Da trasferire ai sensi della L. 386/76	64	100		Seminativo	1.890	4320,16	19,52	9,76	1000
4563	Sessa Aurunca	CE	ND	Da trasferire ai sensi della L. 386/76	142	5076		Seminativo	49	112,00	0,33	0,24	1000
4564	Sessa Aurunca	CE	ND	Da trasferire ai sensi della L. 386/76	187	63		Pascolo	360	288,25	3,44	1,58	1000

N° Ordine	Comune	Provincia	Località	Note per la valutazione	Foglio	Particella	Sub	Qualità	Estensione	Valore	RD	RA	Titolo Di Godimento
4565	Sessa Aurunca	CE	ND	Da trasferire ai sensi della L. 386/76	80	51			5.720	0,00	0,00	0,00	1000
4566	Sessa Aurunca	CE	ND	Da trasferire ai sensi della L. 386/76	151	87		Seminativo	373	852,60	3,85	1,93	1000
4567	Sessa Aurunca	CE	ND	Da trasferire ai sensi della L. 386/76	19	80		Seminativo	410	937,18	5,72	2,33	1000
4568	Sessa Aurunca	CE	ND	Da trasferire ai sensi della L. 386/76	198	27		Seminativo	460	1051,47	4,75	2,38	1000
4569	Sessa Aurunca	CE	ND	Da trasferire ai sensi della L. 386/76	187	82			1.000	0,00	0,00	0,00	1000
4571	Sessa Aurunca	CE	ND	Da trasferire ai sensi della L. 386/76	151	89		Seminativo	293	669,74	3,03	1,51	1000
4572	Sessa Aurunca	CE	ND	Da trasferire ai sensi della L. 386/76	151	2		Seminativo	1.760	4023,01	24,54	10,00	1000
4573	Sessa Aurunca	CE	ND	Da trasferire ai sensi della L. 386/76	151	86		Seminativo	2.850	6514,53	29,44	14,72	1000
4574	Sessa Aurunca	CE	ND	Da trasferire ai sensi della L. 386/76	151	82		Seminativo	1.900	4343,02	19,63	9,81	1000
4576	Sessa Aurunca	CE	ND	Da trasferire ai sensi della L. 386/76	151	57		Seminativo	1.160	2651,53	16,18	6,59	1000
4577	Sessa Aurunca	CE	ND	Da trasferire ai sensi della L. 386/76	151	48		Seminativo	160	365,73	2,23	0,91	1000
4578	Sessa Aurunca	CE	ND	Da trasferire ai sensi della L. 386/76	151	47		Seminativo	34	77,72	0,47	0,19	1000
4579	Sessa Aurunca	CE	ND	Da trasferire ai sensi della L. 386/76	151	46		Seminativo	3.400	7771,72	47,41	19,32	1000
4581	Sessa Aurunca	CE	ND	Da trasferire ai sensi della L. 386/76	151	44		Seminativo	300	685,74	4,18	1,70	1000
4582	Sessa Aurunca	CE	ND	Da trasferire ai sensi della L. 386/76	151	38		Seminativo	1.760	4023,01	24,54	10,00	1000
4583	Sessa Aurunca	CE	ND	Da trasferire ai sensi della L. 386/76	187	59		Prato	970	1940,10	6,01	2,50	1000
4584	Vairano Patenora	CE	ND	Da trasferire ai sensi della L. 386/76	16	382		Seminativo	2.000	4114,60	10,33	6,20	1000
4585	Villa Literno	CE	ND	Da trasferire ai sensi della L. 386/76	3	55		Seminativo	1.800	5142,42	21,85	13,01	1000
4586	Villa Literno	CE	ND	Da trasferire ai sensi della L. 386/76	6	2		Prato	3.771	7542,38	9,74	3,90	1000
4587	Villa Literno	CE	ND	Da trasferire ai sensi della L. 386/76	6	3		Prato	1.620	3240,16	4,18	1,67	1000
4588	Villa Literno	CE	ND	Da trasferire ai sensi della L. 386/76	6	88		Prato	1.848	3696,18	4,77	1,91	1000
4589	Vitulazio	CE	ND	Da trasferire ai sensi della L. 386/76	17	12			4.267	0,00	17,63	8,81	1000
4603	Pozzuoli	NA	Licola	Da alienare ai sensi art.25 L.R. n.18 del 6/12/2000	93	620		Ente Urbano	1.324	0,00	0,00	0,00	1000
4604	Pozzuoli	NA	Licola	Da alienare ai sensi art.25 L.R. n.18 del 6/12/2000	91	386		Seminativo	5.058	13353,12	65,31	36,57	1000
4605	Pozzuoli	NA	Licola	Da alienare ai sensi art.25 L.R. n.18 del 6/12/2000	91	387		Seminativo	2.369	6254,16	30,59	17,13	1000
4608	Albanella	SA	S. Cesareo	Da trasferire ai sensi della L. 386/76	2	182		Ente Urbano	9	0,00	0,00	0,00	1000
4609	Albanella	SA	S. Cesareo	Da trasferire ai sensi della L. 386/76	2	437		Fabbricato rurale	7	0,00	0,00	0,00	1000
4610	Albanella	SA	S. Cesareo	Da trasferire ai sensi della L. 386/76	2	139		Seminativo	2.800	2009,00	12,29	18,80	1000

N° Ordine	Comune	Provincia	Località	Note per la valutazione	Foglio	Particella	Sub	Qualità	Estensione	Valore	RD	RA	Titolo Di Godimento
4611	Albanella	SA	S. Cesareo	Da trasferire ai sensi della L. 386/76	2	172		Seminativo	1.691	1213,29	7,42	11,35	1000
4612	Albanella	SA	S. Cesareo	Da trasferire ai sensi della L. 386/76	2	173		Seminativo	1.469	1054,01	6,45	9,86	1000
4613	Albanella	SA	S. Cesareo	Da trasferire ai sensi della L. 386/76	2	174		Seminativo	194	139,20	0,85	1,30	1000
4614	Albanella	SA	S. Cesareo	Da trasferire ai sensi della L. 386/76	2	175		Seminativo	1.364	978,67	5,99	9,16	1000
4615	Albanella	SA	S. Cesareo	Da trasferire ai sensi della L. 386/76	2	176		Seminativo	1.695	1216,16	7,44	11,38	1000
4616	Albanella	SA	S. Cesareo	Da trasferire ai sensi della L. 386/76	2	177		Seminativo	1.109	795,71	4,87	7,45	1000
4617	Albanella	SA	S. Cesareo	Da trasferire ai sensi della L. 386/76	2	178		Seminativo	1.189	853,11	5,22	7,98	1000
4618	Albanella	SA	S. Cesareo	Da trasferire ai sensi della L. 386/76	2	179		Seminativo	1.109	795,71	4,87	7,45	1000
4619	Albanella	SA	S. Cesareo	Da trasferire ai sensi della L. 386/76	2	181		Seminativo	52	37,31	0,23	0,35	1000
4620	Albanella	SA	S. Cesareo	Da trasferire ai sensi della L. 386/76	2	183		Seminativo	132	94,71	0,58	0,89	1000
4621	Albanella	SA	S. Cesareo	Da trasferire ai sensi della L. 386/76	2	331		Seminativo	1.205	864,59	5,29	8,09	1000
4622	Albanella	SA	S. Cesareo	Da trasferire ai sensi della L. 386/76	3	380		Ente Urbano	9.890	0,00	0,00	0,00	1000
4623	Albanella	SA	S. Cesareo	Da trasferire ai sensi della L. 386/76	3	482		Fabbricato rurale	30	0,00	0,00	0,00	1000
4624	Albanella	SA	S. Cesareo	Da trasferire ai sensi della L. 386/76	3	142		Seminativo	50	35,88	0,22	0,34	1000
4627	Altavilla Silentina	SA	Scanno	Da trasferire ai sensi della L. 386/76	17	193		Seminativo	380	272,65	3,34	2,75	1000
4628	Altavilla Silentina	SA	Carillia	Da trasferire ai sensi della L. 386/76	17	198		Seminativo	1.386	994,46	12,17	10,02	1000
4629	Altavilla Silentina	SA	Borgo Carillia	Da trasferire ai sensi della L. 386/76	17	471		Ente Urbano	780	0,00	0,00	0,00	1000
4630	Altavilla Silentina	SA	Scanno	Da trasferire ai sensi della L. 386/76	17	566		Seminativo irriguo	630	1267,75	7,32	3,42	1000
4631	Altavilla Silentina	SA	Scanno	Da trasferire ai sensi della L. 386/76	17	621		Seminativo irriguo	720	1448,86	8,37	3,90	1000
4632	Altavilla Silentina	SA	Maria Teresa	Da trasferire ai sensi della L. 386/76	17	1344		Seminativo irriguo	6.803	13689,68	108,92	40,40	1000
4645	Battipaglia	SA	S.S. 18	Da trasferire ai sensi della L. 386/76	5	612		Seminativo irriguo	3.360	17946,43	62,47	32,10	1000
4646	Battipaglia	SA	borgo aversana	Da trasferire ai sensi della L. 386/76	15	26		Seminativo	330	506,65	1,96	2,73	1000
4647	Battipaglia	SA	Avarsana	Da trasferire ai sensi della L. 386/76	15	447		Seminativo irriguo	77	411,27	0,50	0,54	1000
4648	Battipaglia	SA	Sant'Anna	Da trasferire ai sensi della L. 386/76	17	543		Seminativo	1.505	2310,63	13,99	12,82	1000
4649	Battipaglia	SA	Sant'Anna	Da trasferire ai sensi della L. 386/76	17	547		Seminativo	74	113,61	0,69	0,63	1000
4650	Battipaglia	SA	Sant'Anna	Da trasferire ai sensi della L. 386/76	17	257		Seminativo	350	537,36	3,25	2,98	1000
4651	Battipaglia	SA	Sant'Anna	Da trasferire ai sensi della L. 386/76	17	326		Seminativo	510	783,00	4,74	4,35	1000
4652	Battipaglia	SA	Sant'Anna	Da trasferire ai sensi della L. 386/76	17	328		Seminativo	2.902	4455,44	26,98	24,73	1000

N° Ordine	Comune	Provincia	Località	Note per la valutazione	Foglio	Particella	Sub	Qualità	Estensione	Valore	RD	RA	Titolo Di Godimento
4653	Battipaglia	SA	Sant'Anna	Da trasferire ai sensi della L. 386/76	17	331		Seminativo	88	135,11	0,82	0,75	1000
4654	Battipaglia	SA	Fiorignano	Da trasferire ai sensi della L. 386/76	25	737		Seminativo irriguo	289	1543,61	0,00	0,00	1000
4656	Cancello ed Amone	CE	ND	Da trasferire ai sensi della L. 386/76	3	2		Prato	200	400,02	0,98	0,41	1000
4657	Cancello ed Amone	CE	ND	Da trasferire ai sensi della L. 386/76	3	10		Seminativo	500	1428,45	5,16	2,58	1000
4658	Cancello ed Amone	CE	ND	Da trasferire ai sensi della L. 386/76	3	20		Seminativo	2.370	6770,85	33,05	13,46	1000
4659	Cancello ed Amone	CE	ND	Da trasferire ai sensi della L. 386/76	6	8		Prato	486	972,05	2,38	1,00	1000
4660	Cancello ed Amone	CE	ND	Da trasferire ai sensi della L. 386/76	7	15		Pascolo arborato	4.550	5722,54	18,80	4,70	1000
4661	Cancello ed Amone	CE	ND	Da trasferire ai sensi della L. 386/76	7	79		Seminativo	1.596	4559,61	22,26	9,07	1000
4662	Cancello ed Amone	CE	ND	Da trasferire ai sensi della L. 386/76	7	87		Seminativo	672	1919,84	9,37	3,82	1000
4663	Cancello ed Amone	CE	ND	Da trasferire ai sensi della L. 386/76	7	106		Seminativo	729	2082,68	10,17	4,14	1000
4664	Cancello ed Amone	CE	ND	Da trasferire ai sensi della L. 386/76	7	112		Seminativo	2.285	6528,02	31,86	12,98	1000
4665	Cancello ed Amone	CE	ND	Da trasferire ai sensi della L. 386/76	11	31		Seminativo	1.361	3888,24	14,06	7,03	1000
4666	Cancello ed Amone	CE	ND	Da trasferire ai sensi della L. 386/76	11	33		Seminativo	955	2728,34	9,86	4,93	1000
4667	Cancello ed Amone	CE	ND	Da trasferire ai sensi della L. 386/76	11	39		Seminativo	1.029	2939,75	10,63	5,31	1000
4669	Cancello ed Amone	CE	ND	Da trasferire ai sensi della L. 386/76	37	1		Pascolo	9.666	9949,21	29,95	14,98	1000
4670	Cancello ed Amone	CE	ND	Da trasferire ai sensi della L. 386/76	37	12		Pascolo	11.230	11559,04	34,80	17,40	1000
4671	Cancello ed Amone	CE	ND	Da trasferire ai sensi della L. 386/76	37	15		Pascolo	9.900	10190,07	30,68	15,34	1000
4672	Cancello ed Amone	CE	ND	Da trasferire ai sensi della L. 386/76	42	43		Fabbricato rurale	1.140	0,00	0,00	0,00	1000
4673	Cancello ed Amone	CE	ND	Da trasferire ai sensi della L. 386/76	42	153		Fabbricato rurale	947	0,00	0,00	0,00	1000
4674	Cancello ed Amone	CE	ND	Da alienare ai sensi art.25 L.R. n.18 del 6/12/2000	42	5193		Seminativo	4.660	13313,15	75,81	27,68	1000
4675	Cancello ed Amone	CE	ND	Da alienare ai sensi art.25 L.R. n.18 del 6/12/2000	42	5194		Seminativo	240	685,66	3,90	1,43	1000
4676	Cancello ed Amone	CE	ND	Da alienare ai sensi art.25 L.R. n.18 del 6/12/2000	42	5253		Seminativo	3.923	11207,62	63,82	23,30	1000
4677	Cancello ed Amone	CE	ND	Da alienare ai sensi art.25 L.R. n.18 del 6/12/2000	42	5254		Seminativo	865	2471,22	14,07	5,14	1000
4678	Cancello ed Amone	CE	ND	Da trasferire ai sensi della L. 386/76	46	143			8.606	0,00	0,00	0,00	1000
4679	Cancello ed Amone	CE	ND	Da trasferire ai sensi della L. 386/76	46	49		Fabbricato rurale	2.100	0,00	0,00	0,00	1000
4680	Cancello ed Amone	CE	ND	Da trasferire ai sensi della L. 386/76	46	205		Fabbricato rurale	100	0,00	0,00	0,00	1000
4681	Cancello ed Amone	CE	ND	Da trasferire ai sensi della L. 386/76	46	28		Seminativo	402	1148,47	4,15	2,08	1000
4682	Cancello ed Amone	CE	ND	Da trasferire ai sensi della L. 386/76	47	67		Seminativo	5.896	16844,28	60,90	30,45	1000

N° Ordine	Comune	Provincia	Località	Note per la valutazione	Foglio	Particella	Sub	Qualità	Estensione	Valore	RD	RA	Titolo Di Godimento
4683	Cancello ed Arnone	CE	ND	Da trasferire ai sensi della L. 386/76	47	85		Seminativo	2.000	5713,80	20,66	10,33	1000
4684	Cancello ed Arnone	CE	ND	Da trasferire ai sensi della L. 386/76	47	86		Seminativo	4.920	14055,95	50,82	25,41	1000
4685	Cancello ed Arnone	CE	ND	Da trasferire ai sensi della L. 386/76	47	93		Seminativo	1.310	3742,54	13,53	6,77	1000
4686	Cancello ed Arnone	CE	ND	Da trasferire ai sensi della L. 386/76	47	94		Seminativo	1.310	3742,54	13,53	6,77	1000
4687	Cancello ed Arnone	CE	ND	Da trasferire ai sensi della L. 386/76	47	163		Seminativo	5.638	16107,20	58,24	29,12	1000
4688	Capaccio	SA	Trentalone	Da trasferire ai sensi della L. 386/76	2	628		Seminativo	2.697	4140,70	29,25	21,59	1000
4689	Capaccio	SA	Trentalone	Da trasferire ai sensi della L. 386/76	2	630		Seminativo	27	41,45	0,29	0,22	1000
4690	Capaccio	SA	Stregara	Da trasferire ai sensi della L. 386/76	3	298		Pascolo	120	46,49	0,81	0,43	1000
4691	Capaccio	SA	Stregara	Da trasferire ai sensi della L. 386/76	3	245		Seminativo irriguo	720	3845,66	8,92	3,90	1000
4692	Capaccio	SA	Stregara	Da trasferire ai sensi della L. 386/76	3	469		Seminativo irriguo	80	427,30	0,99	0,43	1000
4693	Capaccio	SA	Sorvello	Da trasferire ai sensi della L. 386/76	5	400		Seminativo	70	107,47	0,31	0,51	1000
4694	Capaccio	SA	Sorvello	Da trasferire ai sensi della L. 386/76	5	401		Seminativo	70	107,47	0,31	0,51	1000
4695	Capaccio	SA	Sorvello	Da trasferire ai sensi della L. 386/76	5	268		Seminativo	50	76,77	0,22	0,36	1000
4696	Capaccio	SA	Sorvello	Da trasferire ai sensi della L. 386/76	5	275		Seminativo	18	27,64	0,08	0,13	1000
4697	Capaccio	SA	Sorvello	Da trasferire ai sensi della L. 386/76	5	276		Seminativo	100	153,53	0,44	0,72	1000
4698	Capaccio	SA	Sorvello	Da trasferire ai sensi della L. 386/76	5	278		Seminativo	60	92,12	0,26	0,43	1000
4699	Capaccio	SA	Sorvello	Da trasferire ai sensi della L. 386/76	5	428		Seminativo irriguo	85	454,00	0,50	0,37	1000
4700	Capaccio	SA	Sorvello	Da trasferire ai sensi della L. 386/76	5	429		Seminativo irriguo	85	454,00	0,50	0,37	1000
4701	Capaccio	SA	Sorvello	Da trasferire ai sensi della L. 386/76	5	923		Seminativo irriguo	3.195	17065,13	18,98	14,03	1000
4702	Capaccio	SA	Sorvello	Da trasferire ai sensi della L. 386/76	5	924		Seminativo irriguo	1.600	8545,92	9,50	7,02	1000
4703	Capaccio	SA	Precuiali	Da trasferire ai sensi della L. 386/76	7	499		Seminativo	235	360,80	2,55	1,88	1000
4704	Capaccio	SA	Precuiali	Da trasferire ai sensi della L. 386/76	7	500		Seminativo	45	69,09	0,49	0,36	1000
4705	Capaccio	SA	Isola	Da trasferire ai sensi della L. 386/76	8	496		Seminativo	1.698	2606,94	23,68	14,47	1000
4707	Capaccio	SA	Gromola	Da trasferire ai sensi della L. 386/76	11	458		FU D ACCERT	3.457	0,00	0,00	0,00	1000
4708	Capaccio	SA	Gromola	Da trasferire ai sensi della L. 386/76	11	1066		Fabbricato rurale	180	0,00	0,00	0,00	1000
4709	Capaccio	SA	Gromola	Da trasferire ai sensi della L. 386/76	11	2356		Fabbricato rurale	107	0,00	0,00	0,00	1000
4710	Capaccio	SA	Gromola	Da trasferire ai sensi della L. 386/76	11	2357		Fabbricato rurale	37	0,00	0,00	0,00	1000
4711	Capaccio	SA	Vocca di Colmata	Da trasferire ai sensi della L. 386/76	11	240		Incolto produttivo	12.500	2151,25	1,29	0,65	1000

N° Ordine	Comune	Provincia	Località	Note per la valutazione	Foglio	Particella	Sub	Qualità	Estensione	Valore	RD	RA	Titolo Di Godimento
4712	Capaccio	SA	Gromola	Da trasferire ai sensi della L. 386/76	11	885		Incolto produttivo	293	50,43	0,03	0,02	1000
4713	Capaccio	SA	Gromola	Da trasferire ai sensi della L. 386/76	11	887		Incolto produttivo	327	56,28	0,03	0,02	1000
4714	Capaccio	SA	Gromola	Da trasferire ai sensi della L. 386/76	11	2355		Incolto produttivo	27.256	4690,76	2,82	1,41	1000
4715	Capaccio	SA	Gromola	Da trasferire ai sensi della L. 386/76	11	2739		Incolto produttivo	1.938	333,53	0,20	0,10	1000
4716	Capaccio	SA	Fornilli	Da trasferire ai sensi della L. 386/76	12	39		corte	3.417	0,00	0,00	0,00	1000
4717	Capaccio	SA	Fornilli	Da trasferire ai sensi della L. 386/76	12	70		Fabbricato rurale	2.982	0,00	0,00	0,00	1000
4718	Capaccio	SA	Fornilli	Da trasferire ai sensi della L. 386/76	12	272		Seminativo	940	1443,18	10,19	7,52	1000
4719	Capaccio	SA	Fornilli	Da trasferire ai sensi della L. 386/76	12	1185		Seminativo	737	1131,52	10,28	6,28	1000
4720	Capaccio	SA	Fornilli	Da trasferire ai sensi della L. 386/76	12	1186		Seminativo	18	27,64	0,25	0,15	1000
4721	Capaccio	SA	Capaccio scalo	Da trasferire ai sensi della L. 386/76	18	287		Seminativo irriguo	290	1548,95	5,02	1,72	1000
4722	Capaccio	SA	Capaccio scalo	Da trasferire ai sensi della L. 386/76	18	288		Seminativo irriguo	1.350	7210,62	23,36	8,02	1000
4723	Capaccio	SA	Capaccio scalo	Da trasferire ai sensi della L. 386/76	18	289		Seminativo irriguo	7.545	40299,35	130,54	44,88	1000
4724	Capaccio	SA	Capaccio scalo	Da trasferire ai sensi della L. 386/76	18	386		Seminativo irriguo	2.334	12466,36	40,38	13,86	1000
4725	Capaccio	SA	Spinazzo	Da trasferire ai sensi della L. 386/76	55	27		Fabbricato rurale	1.215	0,00	0,00	0,00	1000
4726	Capaccio	SA	Spinazzo	Da trasferire ai sensi della L. 386/76	55	123		Pascolo	124	48,04	0,16	0,22	1000
4727	Capaccio	SA	Spinazzo	Da trasferire ai sensi della L. 386/76	55	173		Seminativo irriguo	2.518	13449,14	31,21	13,65	1000
4728	Capaccio	SA	Spinazzo	Da trasferire ai sensi della L. 386/76	55	229		Seminativo irriguo	242	1292,57	3,00	1,31	1000
4729	Capaccio	SA	Spinazzo	Da trasferire ai sensi della L. 386/76	55	327		Seminativo irriguo	20.815	111177,08	258,00	112,88	1000
4730	Capaccio	SA	Spinazzo	Da trasferire ai sensi della L. 386/76	55	577		Seminativo irriguo	4.325	23100,69	53,61	23,45	1000
4731	Capaccio	SA	Spinazzo	Da trasferire ai sensi della L. 386/76	55	578		Seminativo irriguo	4.640	24783,17	57,51	25,16	1000
4732	Capaccio	SA	Spinazzo	Da trasferire ai sensi della L. 386/76	55	701		Seminativo irriguo	40	213,65	0,55	0,22	1000
4733	Capaccio	SA	Spinazzo	Da trasferire ai sensi della L. 386/76	55	806		Seminativo irriguo	2.500	13353,00	30,99	13,56	1000
4734	Capaccio	SA	Spinazzo	Da trasferire ai sensi della L. 386/76	55	807		Seminativo irriguo	2.395	12792,17	29,69	12,99	1000
4735	Capaccio	SA	Spinazzo	Da trasferire ai sensi della L. 386/76	55	1361		Seminativo irriguo	3.330	17786,20	41,28	18,06	1000
4736	Capaccio	SA	Spinazzo	Da trasferire ai sensi della L. 386/76	55	1362		Seminativo irriguo	7.040	37602,05	87,26	38,18	1000
4737	Capaccio	SA	Spinazzo	Da trasferire ai sensi della L. 386/76	56	181		Seminativo irriguo	8.500	45400,20	50,48	37,31	1000
4738	Capaccio	SA	Spinazzo	Da trasferire ai sensi della L. 386/76	56	322		Seminativo irriguo	85	454,00	0,50	0,37	1000
4739	Capaccio	SA	Spinazzo	Da trasferire ai sensi della L. 386/76	56	325		Seminativo irriguo	95	507,41	0,56	0,42	1000

N° Ordine	Comune	Provincia	Località	Note per la valutazione	Foglio	Particella	Sub	Qualità	Estensione	Valore	RD	RA	Titolo Di Godimento
4740	Capua	CE	ND	Da trasferire ai sensi della L. 386/76	4	3		Incolto produttivo	8.269	4914,27	51,25	1,71	1000
4741	Capua	CE	ND	Da trasferire ai sensi della L. 386/76	5	1		Pascolo	3.979	3566,38	1,85	1,44	1000
4742	Capua	CE	ND	Da trasferire ai sensi della L. 386/76	5	37		Pascolo	10	8,96	0,01	0,01	1000
4743	Capua	CE	ND	Da trasferire ai sensi della L. 386/76	7	101			224	0,00	0,00	0,00	1000
4744	Capua	CE	ND	Da trasferire ai sensi della L. 386/76	7	102			2.406	0,00	0,00	0,00	1000
4745	Capua	CE	ND	Da trasferire ai sensi della L. 386/76	10	148		Incolto produttivo	5.989	3559,26	37,12	1,24	1000
4746	Capua	CE	ND	Da trasferire ai sensi della L. 386/76	10	152		Prato	340	666,60	88,00	0,35	1000
4747	Capua	CE	ND	Da trasferire ai sensi della L. 386/76	10	162		Seminativo	4.869	19477,46	74,18	28,92	1000
4823	Castel Volturno	CE	ND	Da trasferire ai sensi della L. 386/76	1	34		Seminativo	2.392	6833,70	24,71	12,35	1000
4824	Castel Volturno	CE	ND	Da trasferire ai sensi della L. 386/76	3	39		Incolto sterile	558	216,95	0,00	0,00	1000
4825	Castel Volturno	CE	ND	Da trasferire ai sensi della L. 386/76	3	43		Incolto sterile	488	189,73	0,00	0,00	1000
4826	Castel Volturno	CE	ND	Da trasferire ai sensi della L. 386/76	3	44		Incolto sterile	2.286	888,80	0,00	0,00	1000
4827	Castel Volturno	CE	ND	Da trasferire ai sensi della L. 386/76	3	48		Incolto sterile	220	85,54	0,00	0,00	1000
4828	Castel Volturno	CE	ND	Da trasferire ai sensi della L. 386/76	6	22		Incolto sterile	4.635	1802,09	0,00	0,00	1000
4829	Castel Volturno	CE	ND	Da trasferire ai sensi della L. 386/76	9	4		Incolto sterile	6.540	2542,75	0,00	0,00	1000
4830	Castel Volturno	CE	ND	Da trasferire ai sensi della L. 386/76	9	49		Incolto sterile	7.632	2967,32	0,00	0,00	1000
4831	Castel Volturno	CE	ND	Da trasferire ai sensi della L. 386/76	9	50		Incolto sterile	2.532	984,44	0,00	0,00	1000
4832	Castel Volturno	CE	ND	Da trasferire ai sensi della L. 386/76	9	51		Incolto sterile	2.410	937,01	0,00	0,00	1000
4833	Castel Volturno	CE	ND	Da trasferire ai sensi della L. 386/76	9	60		Incolto sterile	36	14,00	0,00	0,00	1000
4834	Castel Volturno	CE	ND	Da trasferire ai sensi della L. 386/76	9	68		Incolto sterile	630	244,94	0,00	0,00	1000
4835	Castel Volturno	CE	ND	Da trasferire ai sensi della L. 386/76	9	69		Incolto sterile	1.450	563,76	0,00	0,00	1000
4836	Castel Volturno	CE	ND	Da trasferire ai sensi della L. 386/76	9	70		Incolto sterile	1.220	474,34	0,00	0,00	1000
4837	Castel Volturno	CE	ND	Da trasferire ai sensi della L. 386/76	9	74		Incolto sterile	1.750	680,40	0,00	0,00	1000
4838	Castel Volturno	CE	ND	Da trasferire ai sensi della L. 386/76	9	78		Incolto sterile	1.160	451,01	0,00	0,00	1000
4839	Castel Volturno	CE	ND	Da trasferire ai sensi della L. 386/76	9	97		Incolto sterile	2.010	781,49	0,00	0,00	1000
4840	Castel Volturno	CE	ND	Da trasferire ai sensi della L. 386/76	9	102		Incolto sterile	80	31,10	0,00	0,00	1000
4841	Castel Volturno	CE	ND	Da trasferire ai sensi della L. 386/76	9	5036		Prato	489	978,05	1,89	0,76	1000
4842	Castel Volturno	CE	ND	Da trasferire ai sensi della L. 386/76	9	5037		Prato	342	684,03	1,32	0,53	1000

N° Ordine	Comune	Provincia	Località	Note per la valutazione	Foglio	Particella	Sub	Qualità	Estensione	Valore	RD	RA	Titolo Di Godimento
4843	Castel Volturno	CE	ND	Da trasferire ai sensi della L. 386/76	9	5034		Seminativo	1.650	4713,89	26,84	9,80	1000
4844	Castel Volturno	CE	ND	Da trasferire ai sensi della L. 386/76	9	5035		Seminativo	3.787	10819,08	61,61	22,49	1000
4845	Castel Volturno	CE	ND	Da trasferire ai sensi della L. 386/76	10	3		Fabbricato rurale	97	0,00	0,00	0,00	1000
4846	Castel Volturno	CE	ND	Da trasferire ai sensi della L. 386/76	10	4		Fabbricato rurale	81	0,00	0,00	0,00	1000
4847	Castel Volturno	CE	ND	Da trasferire ai sensi della L. 386/76	10	55		Fabbricato rurale	156	0,00	0,00	0,00	1000
4848	Castel Volturno	CE	ND	Da trasferire ai sensi della L. 386/76	12	5		Incolto sterile	3.232	1256,60	0,00	0,00	1000
4849	Castel Volturno	CE	ND	Da trasferire ai sensi della L. 386/76	12	2		Prato	2.203	4406,22	8,53	3,41	1000
4850	Castel Volturno	CE	ND	Da trasferire ai sensi della L. 386/76	12	3		Prato	2.800	5600,28	10,85	4,34	1000
4851	Castel Volturno	CE	ND	Da trasferire ai sensi della L. 386/76	14	46			2.147	0,00	0,00	0,00	1000
4852	Castel Volturno	CE	ND	Da trasferire ai sensi della L. 386/76	14	63			1.643	0,00	0,00	0,00	1000
4853	Castel Volturno	CE	ND	Da trasferire ai sensi della L. 386/76	14	78			1.668	0,00	0,00	0,00	1000
4854	Castel Volturno	CE	ND	Da trasferire ai sensi della L. 386/76	14	86			844	0,00	0,00	0,00	1000
4855	Castel Volturno	CE	ND	Da trasferire ai sensi della L. 386/76	14	91			421	0,00	0,00	0,00	1000
4856	Castel Volturno	CE	ND	Da trasferire ai sensi della L. 386/76	14	107			2.300	0,00	0,00	0,00	1000
4857	Castel Volturno	CE	ND	Da trasferire ai sensi della L. 386/76	14	108			7.850	0,00	0,00	0,00	1000
4858	Castel Volturno	CE	ND	Da trasferire ai sensi della L. 386/76	15	147		Incolto produttivo	1.475	960,82	3,05	0,15	1000
4859	Castel Volturno	CE	ND	Da trasferire ai sensi della L. 386/76	15	140		Seminativo	6.120	17484,23	99,56	36,35	1000
4860	Castel Volturno	CE	ND	Da trasferire ai sensi della L. 386/76	15	146		Seminativo	18.000	51424,20	292,83	106,91	1000
4861	Castel Volturno	CE	ND	Da trasferire ai sensi della L. 386/76	15	164			1.052	0,00	0,00	0,00	1000
4862	Castel Volturno	CE	ND	Da trasferire ai sensi della L. 386/76	15	167			81	0,00	0,00	0,00	1000
4863	Castel Volturno	CE	ND	Da trasferire ai sensi della L. 386/76	15	235			122	0,00	0,00	0,00	1000
4864	Castel Volturno	CE	ND	Da trasferire ai sensi della L. 386/76	24	81		Pascolo	7	7,21	0,01	0,01	1000
4865	Castel Volturno	CE	ND	Da trasferire ai sensi della L. 386/76	48	5275		Area rurale	12.187	0,00	0,00	0,00	1000
4866	Castel Volturno	CE	ND	Da trasferire ai sensi della L. 386/76	48	1083		Prato	1.900	3800,19	4,91	2,45	1000
4867	Castel Volturno	CE	ND	Da trasferire ai sensi della L. 386/76	48	1403		Prato	20.000	40002,00	51,65	25,82	1000
4868	Castel Volturno	CE	ND	Da trasferire ai sensi della L. 386/76	48	1404		Prato	20.000	40002,00	51,65	25,82	1000
4869	Castel Volturno	CE	ND	Da trasferire ai sensi della L. 386/76	48	1406		Prato	3.913	7826,39	10,10	5,05	1000
4963	Celole	CE	ND	Da trasferire ai sensi della L. 386/76	119	5171		Ente Urbano	720	0,00	0,00	0,00	1000

N° Ordine	Comune	Provincia	Località	Note per la valutazione	Foglio	Particella	Sub	Qualità	Estensione	Valore	RD	RA	Titolo Di Godimento
4964	Cellole	CE	ND	Da trasferire ai sensi della L. 386/76	120	28		Incolto produttivo	2.216	1316,97	0,92	0,57	1000
4965	Cellole	CE	ND	Da trasferire ai sensi della L. 386/76	120	26		Pascolo arborato	2.105	1925,86	4,35	2,72	1000
5056	Eboli	SA	Fiocche	Da trasferire ai sensi della L. 386/76	27	676		Seminativo irriguo	190	1014,83	1,23	1,32	1000
5057	Eboli	SA	Fiocche	Da trasferire ai sensi della L. 386/76	27	852		Seminativo irriguo	110	587,53	0,71	0,77	1000
5058	Eboli	SA	S.Chiarella	Da trasferire ai sensi della L. 386/76	40	693		Prato	25	36,59	0,03	0,05	1000
5059	Eboli	SA	S.Chiarella	Da trasferire ai sensi della L. 386/76	40	695		Prato	10	14,64	0,01	0,02	1000
5060	Eboli	SA	S.Chiarella	Da trasferire ai sensi della L. 386/76	40	538		Seminativo irriguo	755	4032,61	4,87	5,26	1000
5061	Eboli	SA	S. Chiarella	Da trasferire ai sensi della L. 386/76	40	679		Seminativo irriguo	115	614,24	0,74	0,80	1000
5062	Eboli	SA	S.Chiarella	Da trasferire ai sensi della L. 386/76	40	1092		Seminativo irriguo	414	2211,26	2,67	2,89	1000
5063	Eboli	SA	S.Chiarella	Da trasferire ai sensi della L. 386/76	40	1095		Seminativo irriguo	158	843,91	2,12	1,35	1000
5064	Eboli	SA	S.Chiarella	Da trasferire ai sensi della L. 386/76	40	1135		Seminativo irriguo	166	886,64	1,07	1,16	1000
5065	Eboli	SA	S.Chiarella	Da trasferire ai sensi della L. 386/76	40	1136		Seminativo irriguo	266	1420,76	1,72	1,85	1000
5066	Eboli	SA	S.Chiarella	Da trasferire ai sensi della L. 386/76	40	1137		Seminativo irriguo	506	2702,65	3,27	3,53	1000
5067	Eboli	SA	S.Chiarella	Da trasferire ai sensi della L. 386/76	40	1138		Seminativo irriguo	205	1094,95	1,32	1,43	1000
5068	Eboli	SA	S.Chiarella	Da trasferire ai sensi della L. 386/76	40	1139		Seminativo irriguo	497	2654,58	3,21	3,47	1000
5069	Eboli	SA	S.Chiarella	Da trasferire ai sensi della L. 386/76	40	537		Seminativo irriguo	2.379	12706,71	15,36	16,59	1000
5070	Eboli	SA	Fiocche	Da trasferire ai sensi della L. 386/76	43	125		Pascolo	211	81,74	0,11	0,13	1000
5071	Eboli	SA	Fiocche	Da trasferire ai sensi della L. 386/76	43	219		Pascolo	70	27,12	0,11	0,07	1000
5072	Eboli	SA	Fiocche	Da trasferire ai sensi della L. 386/76	43	159		Seminativo	22	33,78	0,13	0,18	1000
5073	Eboli	SA	Fiocche	Da trasferire ai sensi della L. 386/76	43	203		Seminativo	1.731	2657,60	10,28	14,38	1000
5074	Eboli	SA	Fiocche	Da trasferire ai sensi della L. 386/76	43	218		Seminativo irriguo	1.976	10554,21	26,53	16,84	1000
5075	Eboli	SA	Prato	Da trasferire ai sensi della L. 386/76	44	424		Uliveto	150	503,09	0,93	0,46	1000
5076	Eboli	SA	Prato	Da trasferire ai sensi della L. 386/76	44	425		Uliveto	10	33,54	0,06	0,03	1000
5077	Eboli	SA	Lago	Da trasferire ai sensi della L. 386/76	45	112	AB	Pascolo cespugliato	2.468	991,64	2,55	1,53	1000
5078	Eboli	SA	Lago	Da trasferire ai sensi della L. 386/76	45	497		Pascolo cespugliato	42	16,88	0,04	0,03	1000
5079	Eboli	SA	Lago	Da trasferire ai sensi della L. 386/76	45	498		Pascolo cespugliato	540	216,97	0,56	0,33	1000
5080	Eboli	SA	Lago	Da trasferire ai sensi della L. 386/76	45	499		Pascolo cespugliato	111	44,60	0,11	0,07	1000
5081	Eboli	SA	Lago	Da trasferire ai sensi della L. 386/76	45	500		Pascolo cespugliato	170	68,31	0,18	0,11	1000

N° Ordine	Comune	Provincia	Località	Note per la valutazione	Foglio	Particella	Sub	Qualità	Estensione	Valore	RD	RA	Titolo Di Godimento
5082	Eboli	SA	Lago	Da trasferire ai sensi della L. 386/76	45	502		Pascolo cespugliato	456	183,22	0,47	0,28	1000
5083	Eboli	SA	Lago	Da trasferire ai sensi della L. 386/76	45	503	AB	Pascolo cespugliato	1.120	450,02	1,16	0,69	1000
5084	Eboli	SA	Lago	Da trasferire ai sensi della L. 386/76	45	504		Pascolo cespugliato	216	86,79	0,22	0,13	1000
5085	Eboli	SA	Lago	Da trasferire ai sensi della L. 386/76	45	505		Pascolo cespugliato	1.220	490,20	1,26	0,76	1000
5086	Eboli	SA	Lago	Da trasferire ai sensi della L. 386/76	45	503	AA	Seminativo	4.500	6908,85	12,78	30,21	1000
5087	Eboli	SA	Lago	Da trasferire ai sensi della L. 386/76	45	506		Seminativo	55	84,44	0,16	0,37	1000
5088	Eboli	SA	Lago	Da trasferire ai sensi della L. 386/76	45	507		Seminativo	49	75,23	0,14	0,33	1000
5089	Eboli	SA	Lago	Da trasferire ai sensi della L. 386/76	45	112	AA	Seminativo	15.000	23029,50	42,61	100,71	1000
5090	Eboli	SA	Torre dei Rai	Da trasferire ai sensi della L. 386/76	45	42		Seminativo irriguo	56.640	302525,57	365,65	394,90	1000
5091	Eboli	SA	Lago	Da trasferire ai sensi della L. 386/76	46	811		Fabbricato rurale	43	0,00	0,00	0,00	1000
5092	Eboli	SA	Lago	Da trasferire ai sensi della L. 386/76	46	810		Frutteto	122	856,87	3,78	1,76	1000
5100	Eboli	SA	Torre dei Rai	Da trasferire ai sensi della L. 386/76	47	335		Seminativo	837	1285,05	3,67	6,70	1000
5104	Eboli	SA	Fiocche	Da trasferire ai sensi della L. 386/76	49	353		Seminativo irriguo	30	160,24	0,19	0,21	1000
5105	Eboli	SA	Fiocche	Da trasferire ai sensi della L. 386/76	49	354		Seminativo irriguo	1.900	10148,28	12,27	13,25	1000
5106	Eboli	SA	Fiocche	Da trasferire ai sensi della L. 386/76	49	355		Seminativo irriguo	30	160,24	0,19	0,21	1000
5107	Eboli	SA	Fiocche	Da trasferire ai sensi della L. 386/76	49	356		Seminativo irriguo	455	2430,25	2,49	3,17	1000
5108	Eboli	SA	Cioffi	Da trasferire ai sensi della L. 386/76	50	7		Fabbricato rurale	34	0,00	0,00	0,00	1000
5109	Eboli	SA	Cioffi	Da trasferire ai sensi della L. 386/76	50	21	2	Porzione di fabbricato	-	0,00	0,00	0,00	1000
5110	Eboli	SA	Cioffi	Da trasferire ai sensi della L. 386/76	50	21	1	Porzione di fabbricato	-	0,00	0,00	0,00	1000
5111	Eboli	SA	Cioffi	Da trasferire ai sensi della L. 386/76	51	684		Seminativo irriguo	29.591	158051,45	397,34	252,16	1000
5112	Eboli	SA	Cioffi	Da trasferire ai sensi della L. 386/76	51	685		Seminativo irriguo	8.951	47809,08	120,19	76,28	1000
5113	Eboli	SA	Cioffi	Da trasferire ai sensi della L. 386/76	51	686		Seminativo irriguo	2.448	13075,26	32,87	20,86	1000
5114	Eboli	SA	Cioffi	Da trasferire ai sensi della L. 386/76	51	687		Seminativo irriguo	2.094	11184,47	28,12	17,84	1000
5115	Eboli	SA	Cioffi	Da trasferire ai sensi della L. 386/76	51	688		Seminativo irriguo	813	4342,40	10,92	6,93	1000
5116	Eboli	SA	Torre dei Rai	Da trasferire ai sensi della L. 386/76	52	65		Seminativo irriguo	300	1602,36	1,94	2,09	1000
5117	Eboli	SA	Papaleone	Da trasferire ai sensi della L. 386/76	52	190		Seminativo irriguo	23	122,85	0,15	0,16	1000
5118	Eboli	SA	Taverna Nova	Da trasferire ai sensi della L. 386/76	60	126		Seminativo irriguo	950	5074,14	6,13	6,62	1000
5119	Eboli	SA	Taverna Nova	Da trasferire ai sensi della L. 386/76	60	307		Seminativo irriguo	220	1175,06	2,95	1,87	1000

N° Ordine	Comune	Provincia	Località	Note per la valutazione	Foglio	Particella	Sub	Qualità	Estensione	Valore	RD	RA	Titolo Di Godimento
5120	Eboli	SA	Taverna Nova	Da trasferire ai sensi della L. 386/76	62	103		Incolto produttivo	665	114,45	0,07	0,03	1000
5121	Eboli	SA	Taverna Nova	Da trasferire ai sensi della L. 386/76	62	238		Incolto produttivo	210	36,14	0,02	0,01	1000
5122	Eboli	SA	Taverna Nova	Da trasferire ai sensi della L. 386/76	62	108		Incolto sterile	21.888	0,00	0,00	0,00	1000
5123	Eboli	SA	Taverna Nova	Da trasferire ai sensi della L. 386/76	62	65		Seminativo irriguo	10.530	56242,84	67,98	73,42	1000
5124	Eboli	SA	Taverna Nova	Da trasferire ai sensi della L. 386/76	62	67		Seminativo irriguo	5.520	29483,42	35,64	38,49	1000
5125	Eboli	SA	Taverna Nova	Da trasferire ai sensi della L. 386/76	62	68		Seminativo irriguo	540	2884,25	3,49	3,76	1000
5126	Eboli	SA	Taverna Nova	Da trasferire ai sensi della L. 386/76	62	99		Seminativo irriguo	9.040	48284,45	58,36	63,03	1000
5127	Eboli	SA	Taverna Nova	Da trasferire ai sensi della L. 386/76	62	374		Seminativo irriguo	6.810	36373,57	43,96	47,48	1000
5245	Giugliano in Campania	NA	Licola	Da alienare ai sensi art.25 L.R. n.18 del 6/12/2000	72	2175		Bosco alto fusto	1.808	1645,28	1,12	0,19	1000
5246	Giugliano in Campania	NA	ND	Da alienare ai sensi art.25 L.R. n.18 del 6/12/2000	72	2283		Bosco alto fusto	338.099	307670,09	209,54	34,92	1000
5248	Giugliano in Campania	NA	Licola	Da alienare ai sensi art.25 L.R. n.18 del 6/12/2000	72	9		Bosco alto fusto	5.150	4686,50	2,40	0,00	1000
5249	Giugliano in Campania	NA	Licola	Da alienare ai sensi art.25 L.R. n.18 del 6/12/2000	72	10		Bosco alto fusto	7.570	6888,70	0,00	0,00	1000
5250	Giugliano in Campania	NA	Licola	Da alienare ai sensi art.25 L.R. n.18 del 6/12/2000	72	28		Bosco alto fusto	128.318	116769,38	0,00	0,00	1000
5251	Giugliano in Campania	NA	Licola	Da alienare ai sensi art.25 L.R. n.18 del 6/12/2000	72	1231		Ente Urbano	120	0,00	0,00	0,00	1000
5252	Giugliano in Campania	NA	Licola	Da alienare ai sensi art.25 L.R. n.18 del 6/12/2000	72	1276		Ente Urbano	1.017	0,00	0,00	0,00	1000
5253	Giugliano in Campania	NA	Licola	Da alienare ai sensi art.25 L.R. n.18 del 6/12/2000	72	27		Pascolo	18.030	10998,30	0,00	0,00	1000
5255	Giugliano in Campania	NA	ND	Da alienare ai sensi art.25 L.R. n.18 del 6/12/2000	72	54		Pascolo	21.040	12834,40	46,71	32,60	1000
5273	Giugliano in Campania	NA	Licola	Da alienare ai sensi art.25 L.R. n.18 del 6/12/2000	72	676		Seminativo	55.621	202460,44	195,34	201,08	1000
5274	Giugliano in Campania	NA	Licola	Da alienare ai sensi art.25 L.R. n.18 del 6/12/2000	72	2258		Seminativo	8.610	31340,40	57,36	44,47	1000
5275	Giugliano in Campania	NA	Licola	Da alienare ai sensi art.25 L.R. n.18 del 6/12/2000	72	2259		Seminativo	1.340	4877,60	8,93	6,92	1000
5276	Giugliano in Campania	NA	Licola	Da alienare ai sensi art.25 L.R. n.18 del 6/12/2000	72	2260		Seminativo	320	1164,80	2,13	1,65	1000
5277	Giugliano in Campania	NA	Licola	Da alienare ai sensi art.25 L.R. n.18 del 6/12/2000	72	2281		Seminativo	5.160	18782,40	18,12	18,65	1000
5279	Giugliano in Campania	NA	Licola	Da alienare ai sensi art.25 L.R. n.18 del 6/12/2000	72	2282		Seminativo	50	182,00	0,18	0,18	1000
5284	Giugliano in Campania	NA	Licola	Da alienare ai sensi art.25 L.R. n.18 del 6/12/2000	83	1409		Bosco alto fusto	241.343	219622,13	149,57	24,93	1000
5285	Giugliano in Campania	NA	Licola	Da alienare ai sensi art.25 L.R. n.18 del 6/12/2000	83	1862		Bosco alto fusto	286.474	260691,34	177,54	29,59	1000
5290	Giugliano in Campania	NA	ND	Da alienare ai sensi art.25 L.R. n.18 del 6/12/2000	83	1875		Ente Urbano	3.048	0,00	0,00	0,00	1000
5291	Giugliano in Campania	NA	ND	Da alienare ai sensi art.25 L.R. n.18 del 6/12/2000	83	1879		Ente Urbano	151	0,00	0,00	0,00	1000
5292	Giugliano in Campania	NA	Licola	Da alienare ai sensi art.25 L.R. n.18 del 6/12/2000	83	1881		Ente Urbano	106.271	0,00	0,00	0,00	1000

N° Ordine	Comune	Provincia	Località	Note per la valutazione	Foglio	Particella	Sub	Qualità	Estensione	Valore	RD	RA	Titolo Di Godimento
5293	Giugliano in Campania	NA	Licola	Da alienare ai sensi art.25 L.R. n.18 del 6/12/2000	83	2		FU D ACCERT	42.308	0,00	0,00	0,00	1000
5294	Giugliano in Campania	NA	Licola	Da alienare ai sensi art.25 L.R. n.18 del 6/12/2000	83	56		FU D ACCERT	17.399	0,00	0,00	0,00	1000
5297	Giugliano in Campania	NA	ND	Da alienare ai sensi art.25 L.R. n.18 del 6/12/2000	83	1758		FU D ACCERT	2.458	0,00	0,00	0,00	1000
5298	Giugliano in Campania	NA	ND	Da alienare ai sensi art.25 L.R. n.18 del 6/12/2000	83	1759		FU D ACCERT	11.215	0,00	0,00	0,00	1000
5299	Giugliano in Campania	NA	ND	Da alienare ai sensi art.25 L.R. n.18 del 6/12/2000	83	1760		FU D ACCERT	856	0,00	0,00	0,00	1000
5300	Giugliano in Campania	NA	ND	Da alienare ai sensi art.25 L.R. n.18 del 6/12/2000	83	1762		FU D ACCERT	1.859	0,00	0,00	0,00	1000
5301	Giugliano in Campania	NA	ND	Da alienare ai sensi art.25 L.R. n.18 del 6/12/2000	83	1763		FU D ACCERT	3.020	0,00	0,00	0,00	1000
5303	Giugliano in Campania	NA	Licola	Da alienare ai sensi art.25 L.R. n.18 del 6/12/2000	83	156		Seminativo	7.470	27190,80	86,80	0,00	1000
5304	Giugliano in Campania	NA	Licola	Da alienare ai sensi art.25 L.R. n.18 del 6/12/2000	83	339		Seminativo	25.402	92463,28	0,00	0,00	1000
5305	Giugliano in Campania	NA	Licola	Da alienare ai sensi art.25 L.R. n.18 del 6/12/2000	83	343		Seminativo	4.210	15324,40	0,00	0,00	1000
5306	Giugliano in Campania	NA	Licola	Da alienare ai sensi art.25 L.R. n.18 del 6/12/2000	83	344		Seminativo	5.808	21141,12	0,00	0,00	1000
5307	Giugliano in Campania	NA	Licola	Da alienare ai sensi art.25 L.R. n.18 del 6/12/2000	83	348		Seminativo	9.962	36261,68	0,00	0,00	1000
5308	Giugliano in Campania	NA	Licola	Da alienare ai sensi art.25 L.R. n.18 del 6/12/2000	83	349		Seminativo	9.858	35883,12	0,00	0,00	1000
5309	Giugliano in Campania	NA	Licola	Da alienare ai sensi art.25 L.R. n.18 del 6/12/2000	83	351		Seminativo	8.172	29746,08	0,00	0,00	1000
5310	Giugliano in Campania	NA	Licola	Da alienare ai sensi art.25 L.R. n.18 del 6/12/2000	83	352		Seminativo	15.415	56110,60	0,00	0,00	1000
5311	Giugliano in Campania	NA	Licola	Da alienare ai sensi art.25 L.R. n.18 del 6/12/2000	83	353		Seminativo	11.910	43352,40	138,40	70,74	1000
5312	Giugliano in Campania	NA	Licola	Da alienare ai sensi art.25 L.R. n.18 del 6/12/2000	83	354		Seminativo	8.141	29633,24	0,00	0,00	1000
5313	Giugliano in Campania	NA	Licola	Da alienare ai sensi art.25 L.R. n.18 del 6/12/2000	83	356		Seminativo	6.460	23514,40	0,00	0,00	1000
5315	Giugliano in Campania	NA	Licola	Da alienare ai sensi art.25 L.R. n.18 del 6/12/2000	83	460		Seminativo	48.923	178079,72	0,00	0,00	1000
5319	Giugliano in Campania	NA	Licola	Da alienare ai sensi art.25 L.R. n.18 del 6/12/2000	83	490		Seminativo	42.940	156301,60	0,00	0,00	1000
5320	Giugliano in Campania	NA	Licola	Da Alienare	83	491		Seminativo	5.394	19634,16	62,68	32,04	1000
5321	Giugliano in Campania	NA	Licola	Da alienare ai sensi art.25 L.R. n.18 del 6/12/2000	83	492		Seminativo	68.100	247884,00	0,00	0,00	1000
5322	Giugliano in Campania	NA	Licola	Da alienare ai sensi art.25 L.R. n.18 del 6/12/2000	83	1424		Seminativo	2.003	7290,92	7,03	7,24	1000
5323	Giugliano in Campania	NA	Licola	Da alienare ai sensi art.25 L.R. n.18 del 6/12/2000	83	1425		Seminativo	9.115	33178,60	32,01	32,95	1000
5324	Giugliano in Campania	NA	Licola	Da alienare ai sensi art.25 L.R. n.18 del 6/12/2000	83	1428		Seminativo	2.809	10224,76	9,86	10,16	1000
5325	Giugliano in Campania	NA	Licola	Da alienare ai sensi art.25 L.R. n.18 del 6/12/2000	83	1429		Seminativo	11.561	42082,04	40,60	41,80	1000
5326	Giugliano in Campania	NA	Licola	Da alienare ai sensi art.25 L.R. n.18 del 6/12/2000	83	1436		Seminativo	6.684	24329,76	23,47	24,16	1000
5327	Giugliano in Campania	NA	Licola	Da alienare ai sensi art.25 L.R. n.18 del 6/12/2000	83	1437		Seminativo	91.089	331563,96	319,90	329,30	1000

N° Ordine	Comune	Provincia	Località	Note per la valutazione	Foglio	Particella	Sub	Qualità	Estensione	Valore	RD	RA	Titolo Di Godimento
5328	Giugliano in Campania	NA	Licola	Da alienare ai sensi art.25 L.R. n.18 del 6/12/2000	83	1439		Seminativo	4.669	16995,16	16,40	16,88	1000
5329	Giugliano in Campania	NA	Licola	Da alienare ai sensi art.25 L.R. n.18 del 6/12/2000	83	1441		Seminativo	1.734	6311,76	6,09	6,27	1000
5330	Giugliano in Campania	NA	Licola	Da alienare ai sensi art.25 L.R. n.18 del 6/12/2000	83	1442		Seminativo	3.402	12383,28	11,95	12,30	1000
5331	Giugliano in Campania	NA	Licola	Da alienare ai sensi art.25 L.R. n.18 del 6/12/2000	83	1444		Seminativo	3.863	14061,32	13,57	13,97	1000
5332	Giugliano in Campania	NA	Licola	Da alienare ai sensi art.25 L.R. n.18 del 6/12/2000	83	1813		Seminativo	8.958	32607,12	31,46	32,38	1000
5333	Giugliano in Campania	NA	Licola	Da alienare ai sensi art.25 L.R. n.18 del 6/12/2000	83	1814		Seminativo	216	786,24	0,76	0,78	1000
5335	Giugliano in Campania	NA	Licola	Da alienare ai sensi art.25 L.R. n.18 del 6/12/2000	83	1869		Seminativo	38	138,32	0,13	0,14	1000
5336	Giugliano in Campania	NA	ND	Da alienare ai sensi art.25 L.R. n.18 del 6/12/2000	83	1877		Seminativo	14.088	51280,32	163,71	83,67	1000
5351	Giugliano in Campania	NA	ND	Da alienare ai sensi art.25 L.R. n.18 del 6/12/2000	83	1876				0,00	0,00	0,00	1000
5352	Giugliano in Campania	NA	ND	Da alienare ai sensi art.25 L.R. n.18 del 6/12/2000	83	1878				0,00	0,00	0,00	1000
5353	Grazzanise	CE	ND	Da trasferire ai sensi della L. 386/76	1	59		Prato	9.990	19981,00	25,80	12,90	1000
5354	Grazzanise	CE	ND	Da alienare ai sensi art.25 L.R. n.18 del 6/12/2000	11	5072		Seminativo	38.245	109262,14	395,04	197,52	1000
5355	Grazzanise	CE	ND	Da alienare ai sensi art.25 L.R. n.18 del 6/12/2000	13	5	AA	Incolto sterile	860	334,37	0,00	0,00	1000
5356	Grazzanise	CE	ND	Da alienare ai sensi art.25 L.R. n.18 del 6/12/2000	15	5055		Ente Urbano	8.498	0,00	0,00	0,00	1000
5357	Grazzanise	CE	ND	Da alienare ai sensi art.25 L.R. n.18 del 6/12/2000	15	77	AB	Pascolo arborato	50	62,89	0,19	0,03	1000
5358	Grazzanise	CE	ND	Da alienare ai sensi art.25 L.R. n.18 del 6/12/2000	15	77	AA	Seminativo	600	1714,14	6,20	3,10	1000
5359	Grazzanise	CE	ND	Da trasferire ai sensi della L. 386/76	40	5016		Fabbricato rurale	72	0,00	0,00	0,00	1000
5360	Grazzanise	CE	ND	Da trasferire ai sensi della L. 386/76	41	152		Prato	3.100	6200,31	8,01	4,00	1000
5361	Grazzanise	CE	ND	Da trasferire ai sensi della L. 386/76	41	153		Prato	6.950	13900,70	17,95	8,97	1000
5362	Grazzanise	CE	ND	Da trasferire ai sensi della L. 386/76	41	155		Seminativo	176	502,81	1,82	0,91	1000
5363	Grazzanise	CE	ND	Da trasferire ai sensi della L. 386/76	41	156		Seminativo	538	1537,01	5,56	2,78	1000
5364	Grazzanise	CE	ND	Da trasferire ai sensi della L. 386/76	44	24		Seminativo	3.180	9084,94	44,34	18,07	1000
5365	Grazzanise	CE	ND	Da trasferire ai sensi della L. 386/76	44	25		Seminativo	3.252	9290,64	45,35	18,47	1000
5476	Mondragone	CE	ND	Da trasferire ai sensi della L. 386/76	53	427		Pascolo	1.284	1321,62	3,98	1,99	1000
5477	Mondragone	CE	ND	Da trasferire ai sensi della L. 386/76	53	897		Pascolo	5.340	5496,46	27,58	13,79	1000
5478	Mondragone	CE	ND	Da trasferire ai sensi della L. 386/76	53	751			1.249	0,00	0,00	0,00	1000
5479	Montecorvino Pugliano	SA	Macchia	Da trasferire ai sensi della L. 386/76	9	66	AB	Seminativo	5.780	4147,15	11,94	22,39	1000
5480	Montecorvino Pugliano	SA	Macchia	Da trasferire ai sensi della L. 386/76	9	69	AB	Seminativo	13.140	9427,95	27,14	50,90	1000

N° Ordine	Comune	Provincia	Località	Note per la valutazione	Foglio	Particella	Sub	Qualità	Estensione	Valore	RD	RA	Titolo Di Godimento
5481	Montecorvino Pugliano	SA	Macchia	Da trasferire ai sensi della L. 386/76	9	98	AB	Seminativo	2.333	1673,93	4,82	9,04	1000
5482	Montecorvino Pugliano	SA	Macchia	Da trasferire ai sensi della L. 386/76	9	99	AB	Seminativo	14.605	10479,09	30,17	56,57	1000
5483	Montecorvino Pugliano	SA	Macchia	Da trasferire ai sensi della L. 386/76	9	101	AB	Seminativo	16.730	12003,78	34,56	64,84	1000
5484	Montecorvino Pugliano	SA	Macchia	Da trasferire ai sensi della L. 386/76	9	112	AB	Seminativo	19.670	14113,23	40,63	76,19	1000
5485	Montecorvino Pugliano	SA	Macchia	Da trasferire ai sensi della L. 386/76	9	138	AB	Seminativo	24.425	17524,94	50,46	94,61	1000
5486	Montecorvino Pugliano	SA	Macchia	Da trasferire ai sensi della L. 386/76	9	358		Seminativo	235	168,61	0,49	0,91	1000
5487	Montecorvino Pugliano	SA	Macchia	Da trasferire ai sensi della L. 386/76	9	375		Seminativo	297	213,10	0,61	1,15	1000
5488	Montecorvino Pugliano	SA	Macchia	Da trasferire ai sensi della L. 386/76	9	14	AA	Uliveto	4.684	11946,07	35,08	14,51	1000
5489	Montecorvino Pugliano	SA	Macchia	Da trasferire ai sensi della L. 386/76	9	66	AA	Uliveto	7.800	19893,12	58,41	24,17	1000
5490	Montecorvino Pugliano	SA	Macchia	Da trasferire ai sensi della L. 386/76	9	69	AA	Uliveto	17.500	44632,00	131,05	54,23	1000
5491	Montecorvino Pugliano	SA	Macchia	Da trasferire ai sensi della L. 386/76	9	98	AA	Uliveto	8.100	20658,24	60,66	25,10	1000
5492	Montecorvino Pugliano	SA	Macchia	Da trasferire ai sensi della L. 386/76	9	99	AA	Uliveto	1.400	3570,56	10,48	4,34	1000
5493	Montecorvino Pugliano	SA	Macchia	Da trasferire ai sensi della L. 386/76	9	101	AA	Uliveto	13.100	33410,24	98,10	40,59	1000
5494	Montecorvino Pugliano	SA	Macchia	Da trasferire ai sensi della L. 386/76	9	112	AA	Uliveto	8.600	21933,44	64,40	26,65	1000
5495	Montecorvino Pugliano	SA	Macchia	Da trasferire ai sensi della L. 386/76	9	138	AA	Uliveto	5.900	15047,36	44,18	18,28	1000
5496	Montecorvino Pugliano	SA	Macchia	Da trasferire ai sensi della L. 386/76	9	14	AB	Vigneto	25.271	45326,07	554,68	247,97	1000
5497	Montecorvino Pugliano	SA	Pratole	Da trasferire ai sensi della L. 386/76	9	1115		Vigneto	1.032	1851,00	22,65	10,13	1000
5498	Montecorvino Pugliano	SA	Pratole	Da trasferire ai sensi della L. 386/76	9	1116		Vigneto	363	651,08	7,97	3,56	1000
5499	Montecorvino Pugliano	SA	Pratole	Da trasferire ai sensi della L. 386/76	10	449		Pascolo	2.168	668,83	3,36	2,02	1000
5500	Montecorvino Pugliano	SA	Pratole	Da trasferire ai sensi della L. 386/76	10	450		Pascolo	162	49,98	0,25	0,15	1000
5501	Montecorvino Pugliano	SA	Pratole	Da trasferire ai sensi della L. 386/76	12	167		Seminativo	1.765	1266,39	5,01	9,12	1000
5502	Montecorvino Pugliano	SA	Pratole	Da trasferire ai sensi della L. 386/76	12	350		Seminativo	1.024	734,72	2,91	5,29	1000
5503	Montecorvino Pugliano	SA	Pratole	Da trasferire ai sensi della L. 386/76	12	1229		Seminativo	4.270	3063,73	12,13	22,05	1000
5504	Montecorvino Pugliano	SA	Pratole	Da trasferire ai sensi della L. 386/76	12	1231		Seminativo	3.998	2868,57	11,36	20,65	1000
5505	Montesano sulla Marcellana	SA	ND	Da alienare ai sensi art.25 L.R. n.18 del 6/12/2000	56	149		Bosco ceduo	480	134,26	0,27	0,07	1000
5506	Montesano sulla Marcellana	SA	ND	Da alienare ai sensi art.25 L.R. n.18 del 6/12/2000	56	137		Pascolo	4.060	800,63	2,10	1,47	1000
5507	Montesano sulla Marcellana	SA	ND	Da alienare ai sensi art.25 L.R. n.18 del 6/12/2000	56	138		Pascolo	50	9,86	0,03	0,02	1000
5508	Montesano sulla Marcellana	SA	ND	Da alienare ai sensi art.25 L.R. n.18 del 6/12/2000	56	139		Pascolo	30	5,92	0,02	0,01	1000

N° Ordine	Comune	Provincia	Località	Note per la valutazione	Foglio	Particella	Sub	Qualità	Estensione	Valore	RD	RA	Titolo Di Godimento
5509	Montesano sulla Marcellana	SA	ND	Da alienare ai sensi art.25 L.R. n.18 del 6/12/2000	56	140		Pascolo	60	11,83	0,03	0,02	1000
5510	Montesano sulla Marcellana	SA	ND	Da alienare ai sensi art.25 L.R. n.18 del 6/12/2000	56	141		Pascolo	220	43,38	0,11	0,08	1000
5511	Montesano sulla Marcellana	SA	ND	Da alienare ai sensi art.25 L.R. n.18 del 6/12/2000	56	146		Seminativo	6.280	9190,78	12,97	19,46	1000
5512	Montesano sulla Marcellana	SA	ND	Da alienare ai sensi art.25 L.R. n.18 del 6/12/2000	56	147		Seminativo	2.881	4216,34	5,95	8,93	1000
5513	Montesano sulla Marcellana	SA	ND	Da alienare ai sensi art.25 L.R. n.18 del 6/12/2000	211	288		Bosco ceduo	1.722	481,64	0,62	0,18	1000
5514	Montesano sulla Marcellana	SA	ND	Da alienare ai sensi art.25 L.R. n.18 del 6/12/2000	211	287				0,00	0,00	0,00	1000
5585	Pignataro Maggiore	CE	Tenuta Zingaro	Da alienare ai sensi art.25 L.R. n.18 del 6/12/2000	30	13	AB	Prato	27.292	54586,73	119,81	56,38	1000
5586	Pignataro Maggiore	CE	Tenuta Zingaro	Da alienare ai sensi art.25 L.R. n.18 del 6/12/2000	30	15	AB	Prato	38.307	76617,83	237,41	89,03	1000
5587	Pignataro Maggiore	CE	Tenuta Zingaro	Da alienare ai sensi art.25 L.R. n.18 del 6/12/2000	30	17	AB	Prato	114.580	229171,46	502,99	236,70	1000
5588	Pignataro Maggiore	CE	Tenuta Zingaro	Da alienare ai sensi art.25 L.R. n.18 del 6/12/2000	30	6		Prato	15.612	31225,56	96,76	36,28	1000
5589	Pignataro Maggiore	CE	ND	Da trasferire ai sensi della L. 386/76	33	13	AB	Prato	95.646	191301,56	592,76	222,29	1000
5590	Pignataro Maggiore	CE	ND	Da trasferire ai sensi della L. 386/76	33	17	AA	Prato	120.958	241928,10	749,64	281,11	1000
5591	Pignataro Maggiore	CE	ND	Da trasferire ai sensi della L. 386/76	33	13	AA	Seminativo	70.000	199983,00	1048,41	397,67	1000
5592	Pignataro Maggiore	CE	ND	Da trasferire ai sensi della L. 386/76	33	17	AB	Seminativo	145.000	414250,50	2171,70	823,75	1000
5593	Pignataro Maggiore	CE	Tenuta Zingaro	Da alienare ai sensi art.25 L.R. n.18 del 6/12/2000	35	5	AB	Prato	83.523	167054,35	517,63	194,11	1000
5594	Pignataro Maggiore	CE	Tenuta Zingaro	Da alienare ai sensi art.25 L.R. n.18 del 6/12/2000	35	8	AB	Prato	25.085	50172,51	155,46	58,30	1000
5595	Pignataro Maggiore	CE	Tenuta Zingaro	Da alienare ai sensi art.25 L.R. n.18 del 6/12/2000	35	20	AB	Prato	30.349	60701,03	188,09	70,53	1000
5596	Pignataro Maggiore	CE	Tenuta Zingaro	Da alienare ai sensi art.25 L.R. n.18 del 6/12/2000	35	22	AB	Prato	42.119	84242,21	261,03	97,89	1000
5597	Pignataro Maggiore	CE	Tenuta Zingaro	Da alienare ai sensi art.25 L.R. n.18 del 6/12/2000	35	37	AB	Prato	9.466	18932,95	58,68	22,00	1000
5598	Pignataro Maggiore	CE	Tenuta Zingaro	Da alienare ai sensi art.25 L.R. n.18 del 6/12/2000	35	38	AB	Prato	10.466	20933,05	64,83	24,32	1000
5599	Pignataro Maggiore	CE	Tenuta Zingaro	Da alienare ai sensi art.25 L.R. n.18 del 6/12/2000	35	39	AB	Prato	10.466	20933,05	64,83	24,32	1000
5600	Pignataro Maggiore	CE	Tenuta Zingaro	Da alienare ai sensi art.25 L.R. n.18 del 6/12/2000	35	40	AB	Prato	10.466	20933,05	64,83	24,32	1000
5601	Pignataro Maggiore	CE	Tenuta Zingaro	Da alienare ai sensi art.25 L.R. n.18 del 6/12/2000	35	41	AB	Prato	10.465	20931,05	64,86	24,32	1000
5661	Pozzuoli	NA	Astroni	Da alienare ai sensi art.25 L.R. n.18 del 6/12/2000	35	2		Bosco ceduo	1.734.630	1543820,70	2687,59	268,76	1000
5662	Pozzuoli	NA	Licola	Da alienare ai sensi art.25 L.R. n.18 del 6/12/2000	91	1		Bosco alto fusto	77.410	88247,40	23,99	15,99	1000
5663	Pozzuoli	NA	Licola	Da alienare ai sensi art.25 L.R. n.18 del 6/12/2000	91	231		Ente Urbano		0,00	0,00	0,00	1000
5664	Pozzuoli	NA	Licola	Da alienare ai sensi art.25 L.R. n.18 del 6/12/2000	91	302		Ente Urbano		0,00	0,00	0,00	1000
5665	Pozzuoli	NA	Licola	Da alienare ai sensi art.25 L.R. n.18 del 6/12/2000	91	352		Ente Urbano	1.943	0,00	0,00	0,00	1000

N° Ordine	Comune	Provincia	Località	Note per la valutazione	Foglio	Particella	Sub	Qualità	Estensione	Valore	RD	RA	Titolo Di Godimento
5666	Pozzuoli	NA	Licola	Da alienare ai sensi art.25 L.R. n.18 del 6/12/2000	91	368		Ente Urbano	900	0,00	0,00	0,00	1000
5667	Pozzuoli	NA	Licola	Da alienare ai sensi art.25 L.R. n.18 del 6/12/2000	91	369		Ente Urbano	511	0,00	0,00	0,00	1000
5668	Pozzuoli	NA	Licola	Da alienare ai sensi art.25 L.R. n.18 del 6/12/2000	91	370		Ente Urbano	130	0,00	0,00	0,00	1000
5669	Pozzuoli	NA	Licola	Da alienare ai sensi art.25 L.R. n.18 del 6/12/2000	91	371		Ente Urbano	538	0,00	0,00	0,00	1000
5670	Pozzuoli	NA	Licola	Da alienare ai sensi art.25 L.R. n.18 del 6/12/2000	91	372		Ente Urbano	384	0,00	0,00	0,00	1000
5671	Pozzuoli	NA	Licola	Da alienare ai sensi art.25 L.R. n.18 del 6/12/2000	91	373		Ente Urbano	572	0,00	0,00	0,00	1000
5672	Pozzuoli	NA	Licola	Da alienare ai sensi art.25 L.R. n.18 del 6/12/2000	91	374		Ente Urbano	500	0,00	0,00	0,00	1000
5673	Pozzuoli	NA	Licola	Da alienare ai sensi art.25 L.R. n.18 del 6/12/2000	91	375		Ente Urbano	498	0,00	0,00	0,00	1000
5674	Pozzuoli	NA	Licola	Da alienare ai sensi art.25 L.R. n.18 del 6/12/2000	91	376		Ente Urbano	186	0,00	0,00	0,00	1000
5675	Pozzuoli	NA	Licola	Da alienare ai sensi art.25 L.R. n.18 del 6/12/2000	91	437		Ente Urbano	1.000	0,00	0,00	0,00	1000
5676	Pozzuoli	NA	Licola	Da alienare ai sensi art.25 L.R. n.18 del 6/12/2000	91	325		Fabbricato rurale	180	0,00	0,00	0,00	1000
5679	Pozzuoli	NA	Licola	Da alienare ai sensi art.25 L.R. n.18 del 6/12/2000	91	304		Frutteto	4.385	23021,25	92,17	44,16	1000
5681	Pozzuoli	NA	Licola	Da alienare ai sensi art.25 L.R. n.18 del 6/12/2000	91	377		Frutteto	4.698	24664,50	98,75	47,31	1000
5682	Pozzuoli	NA	Licola	Da alienare ai sensi art.25 L.R. n.18 del 6/12/2000	91	378		Frutteto	2.423	12720,75	50,93	24,00	1000
5683	Pozzuoli	NA	Licola	Da alienare ai sensi art.25 L.R. n.18 del 6/12/2000	91	306		Orto	3.580	23628,00	86,34	28,66	1000
5684	Pozzuoli	NA	Licola	Da alienare ai sensi art.25 L.R. n.18 del 6/12/2000	91	307		Orto	500	3300,00	12,06	4,00	1000
5685	Pozzuoli	NA	Licola	Da alienare ai sensi art.25 L.R. n.18 del 6/12/2000	91	2		Seminativo	40.386	106619,04	152,26	146,00	1000
5687	Pozzuoli	NA	Licola	Da alienare ai sensi art.25 L.R. n.18 del 6/12/2000	91	125		Seminativo	22.826	60260,64	86,06	82,52	1000
5688	Pozzuoli	NA	Licola	Da alienare ai sensi art.25 L.R. n.18 del 6/12/2000	91	126		Seminativo	8.830	23311,20	109,45	63,84	1000
5692	Pozzuoli	NA	Licola	Da alienare ai sensi art.25 L.R. n.18 del 6/12/2000	91	227	1	Seminativo	5.481	14469,84	65,67	39,43	1000
5693	Pozzuoli	NA	Licola	Da alienare ai sensi art.25 L.R. n.18 del 6/12/2000	91	228	1	Seminativo	1.217	3212,88	14,58	8,80	1000
5694	Pozzuoli	NA	Licola	Da alienare ai sensi art.25 L.R. n.18 del 6/12/2000	91	229	1	Seminativo	1.096	2893,44	13,13	7,92	1000
5695	Pozzuoli	NA	Licola	Da alienare ai sensi art.25 L.R. n.18 del 6/12/2000	91	339		Seminativo	2.080	5491,20	0,00	0,00	1000
5696	Pozzuoli	NA	Licola	Da alienare ai sensi art.25 L.R. n.18 del 6/12/2000	91	340		Seminativo	3.792	10010,88	0,00	0,00	1000
5697	Pozzuoli	NA	Licola	Da alienare ai sensi art.25 L.R. n.18 del 6/12/2000	91	341		Seminativo	1.899	5013,36	5,59	6,87	1000
5698	Pozzuoli	NA	Licola	Da alienare ai sensi art.25 L.R. n.18 del 6/12/2000	91	346		Seminativo	2.264	5976,96	27,13	16,37	1000
5699	Pozzuoli	NA	Licola	Da alienare ai sensi art.25 L.R. n.18 del 6/12/2000	91	347		Seminativo	408	1077,12	4,89	2,95	1000
5700	Pozzuoli	NA	Licola	Da alienare ai sensi art.25 L.R. n.18 del 6/12/2000	91	348		Seminativo	1.442	3806,88	17,28	10,43	1000

N° Ordine	Comune	Provincia	Località	Note per la valutazione	Foglio	Particella	Sub	Qualità	Estensione	Valore	RD	RA	Titolo Di Godimento
5701	Pozzuoli	NA	Licola	Da alienare ai sensi art.25 L.R. n.18 del 6/12/2000	91	349		Seminativo	15.253	40267,92	0,00	0,00	1000
5702	Pozzuoli	NA	Licola	Da alienare ai sensi art.25 L.R. n.18 del 6/12/2000	91	353		Seminativo	40	105,42	47,84	28,87	1000
5703	Pozzuoli	NA	Licola	Da alienare ai sensi art.25 L.R. n.18 del 6/12/2000	91	354		Seminativo	495	1306,80	5,93	3,58	1000
5704	Pozzuoli	NA	Licola	Da alienare ai sensi art.25 L.R. n.18 del 6/12/2000	91	379		Seminativo	122	322,08	1,05	0,72	1000
5705	Pozzuoli	NA	Licola	Da alienare ai sensi art.25 L.R. n.18 del 6/12/2000	91	380		Seminativo	1.348	3558,72	11,63	8,01	1000
5706	Pozzuoli	NA	Licola	Da alienare ai sensi art.25 L.R. n.18 del 6/12/2000	91	399		Seminativo	1.428	3769,92	5,53	5,53	1000
5707	Pozzuoli	NA	Licola	Da alienare ai sensi art.25 L.R. n.18 del 6/12/2000	91	400		Seminativo	530	1399,20	2,00	1,92	1000
5708	Pozzuoli	NA	Licola	Da alienare ai sensi art.25 L.R. n.18 del 6/12/2000	91	401		Seminativo	802	2117,28	3,02	2,90	1000
5709	Pozzuoli	NA	Licola	Da alienare ai sensi art.25 L.R. n.18 del 6/12/2000	91	190			110	0,00	0,00	0,00	1000
5710	Pozzuoli	NA	Licola	Da alienare ai sensi art.25 L.R. n.18 del 6/12/2000	91	191			20	0,00	0,00	0,00	1000
5712	Pozzuoli	NA	Licola	Da alienare ai sensi art.25 L.R. n.18 del 6/12/2000	92	25		Bosco alto fusto	129.930	148120,20	40,26	26,84	1000
5713	Pozzuoli	NA	Licola	Da alienare ai sensi art.25 L.R. n.18 del 6/12/2000	92	38		Bosco alto fusto	2.212	2521,68	0,00	0,00	1000
5714	Pozzuoli	NA	Licola	Da alienare ai sensi art.25 L.R. n.18 del 6/12/2000	92	55		Bosco alto fusto	103	117,42	0,03	0,02	1000
5715	Pozzuoli	NA	Licola	Da alienare ai sensi art.25 L.R. n.18 del 6/12/2000	92	56		Bosco alto fusto	1.057	1204,98	0,33	0,22	1000
5717	Pozzuoli	NA	Licola	Da Alienare	92	8		Ente Urbano	8.150	0,00	0,00	0,00	1000
5718	Pozzuoli	NA	Licola	Da alienare ai sensi art.25 L.R. n.18 del 6/12/2000	92	119		Ente Urbano	14.295	0,00	0,00	0,00	1000
5719	Pozzuoli	NA	Licola	Da alienare ai sensi art.25 L.R. n.18 del 6/12/2000	92	26		Incolto produttivo	27.881	12825,26	10,08	2,88	1000
5720	Pozzuoli	NA	Licola	Da alienare ai sensi art.25 L.R. n.18 del 6/12/2000	92	27		Incolto produttivo	19.160	8813,60	1,98	0,99	1000
5722	Pozzuoli	NA	Licola	Da alienare ai sensi art.25 L.R. n.18 del 6/12/2000	92	118		Incolto produttivo	178.526	82121,96	36,88	9,22	1000
5723	Pozzuoli	NA	Licola	Da Alienare	92	80		Pascolo cespugliato	47	24,44	0,00	0,00	1000
5724	Pozzuoli	NA	Licola	Da alienare ai sensi art.25 L.R. n.18 del 6/12/2000	93	10		Seminativo	50.993	134621,52	610,99	368,70	1000
5725	Pozzuoli	NA	Licola	Da alienare ai sensi art.25 L.R. n.18 del 6/12/2000	93	27		Seminativo	15.260	40286,40	44,92	55,17	1000
5726	Pozzuoli	NA	Licola	Da alienare ai sensi art.25 L.R. n.18 del 6/12/2000	93	35		Seminativo	19.500	51480,00	0,00	0,00	1000
5727	Pozzuoli	NA	Licola	Da alienare ai sensi art.25 L.R. n.18 del 6/12/2000	93	36		Seminativo	18.850	49764,00	162,58	111,95	1000
5728	Pozzuoli	NA	Licola	Da alienare ai sensi art.25 L.R. n.18 del 6/12/2000	93	257		Seminativo	5.086	13427,04	17,07	18,39	1000
5730	Pozzuoli	NA	Licola	Da alienare ai sensi art.25 L.R. n.18 del 6/12/2000	93	256			5.089	0,00	17,08	18,40	1000
5731	Pozzuoli	NA	Licola	Da alienare ai sensi art.25 L.R. n.18 del 6/12/2000	93	580		seminativo	34.886	0,00	117,11	126,12	1000
5732	Pozzuoli	NA	Licola	Da alienare ai sensi art.25 L.R. n.18 del 6/12/2000	93	581				0,00	0,00	0,00	1000

N° Ordine	Comune	Provincia	Località	Note per la valutazione	Foglio	Particella	Sub	Qualità	Estensione	Valore	RD	RA	Titolo Di Godimento
5733	Pozzuoli	NA	Licola	Da alienare ai sensi art.25 L.R. n.18 del 6/12/2000	93	582		seminativo	16.476	43496,64	55,31	59,56	1000
5736	Pozzuoli	NA	Licola	Da alienare ai sensi art.25 L.R. n.18 del 6/12/2000	95	142		Seminativo	29.304	77362,56	582,67	174,04	1000
5750	San Tammamo	CE	ND	Da alienare ai sensi art.25 L.R. n.18 del 6/12/2000	6	5023		Pascolo arborato	2.335	2092,86	9,65	1,81	1000
5751	San Tammamo	CE	ND	Da alienare ai sensi art.25 L.R. n.18 del 6/12/2000	6	5024		Pascolo arborato	355	318,19	1,47	0,28	1000
5752	San Tammamo	CE	ND	Da alienare ai sensi art.25 L.R. n.18 del 6/12/2000	6	5025		Pascolo arborato	935	838,04	3,86	0,72	1000
5753	San Tammamo	CE	ND	Da alienare ai sensi art.25 L.R. n.18 del 6/12/2000	6	5026		Pascolo arborato	390	349,56	1,61	0,30	1000
5754	San Tammamo	CE	ND	Da alienare ai sensi art.25 L.R. n.18 del 6/12/2000	6	5027		Pascolo arborato	115	103,07	0,48	0,09	1000
5755	San Tammamo	CE	ND	Da alienare ai sensi art.25 L.R. n.18 del 6/12/2000	6	5028		Pascolo arborato	1.305	1169,67	5,39	1,01	1000
5756	San Tammamo	CE	ND	Da alienare ai sensi art.25 L.R. n.18 del 6/12/2000	6	5474		Pascolo arborato	4.475	4010,94	18,49	3,47	1000
5757	San Tammamo	CE	ND	Da alienare ai sensi art.25 L.R. n.18 del 6/12/2000	6	5475		Pascolo arborato	295	264,41	1,22	0,23	1000
5758	San Tammamo	CE	ND	Da alienare ai sensi art.25 L.R. n.18 del 6/12/2000	6	5476		Pascolo arborato	1.550	1389,27	6,40	1,20	1000
5759	San Tammamo	CE	ND	Da alienare ai sensi art.25 L.R. n.18 del 6/12/2000	8	559		Pascolo arborato	888	795,91	3,67	0,69	1000
5760	San Tammamo	CE	ND	Da alienare ai sensi art.25 L.R. n.18 del 6/12/2000	8	653		Pascolo arborato	1.020	914,23	4,21	0,79	1000
5761	San Tammamo	CE	ND	Da alienare ai sensi art.25 L.R. n.18 del 6/12/2000	8	654		Pascolo arborato	15.320	13731,32	63,30	11,87	1000
5762	San Tammamo	CE	ND	Da alienare ai sensi art.25 L.R. n.18 del 6/12/2000	8	656		Pascolo arborato	1.376	1233,31	5,69	1,07	1000
5763	San Tammamo	CE	ND	Da alienare ai sensi art.25 L.R. n.18 del 6/12/2000	8	657		Pascolo arborato	1.558	1396,44	6,44	1,21	1000
5764	San Tammamo	CE	ND	Da alienare ai sensi art.25 L.R. n.18 del 6/12/2000	8	658		Pascolo arborato	3.494	3131,67	14,44	2,71	1000
5765	San Tammamo	CE	ND	Da alienare ai sensi art.25 L.R. n.18 del 6/12/2000	8	5069		Pascolo arborato	660	591,56	2,73	0,51	1000
5766	San Tammamo	CE	ND	Da alienare ai sensi art.25 L.R. n.18 del 6/12/2000	8	5070		Pascolo arborato	556	498,34	2,30	0,43	1000
5767	San Tammamo	CE	ND	Da alienare ai sensi art.25 L.R. n.18 del 6/12/2000	8	5071		Pascolo arborato	630	564,67	2,60	0,49	1000
5768	San Tammamo	CE	ND	Da alienare ai sensi art.25 L.R. n.18 del 6/12/2000	8	5072		Pascolo arborato	710	636,37	2,93	0,55	1000
5769	San Tammamo	CE	ND	Da alienare ai sensi art.25 L.R. n.18 del 6/12/2000	10	516		Pascolo arborato	162	145,20	0,67	0,13	1000
5770	San Tammamo	CE	ND	Da alienare ai sensi art.25 L.R. n.18 del 6/12/2000	10	517		Pascolo arborato	235	210,63	0,97	0,18	1000
5771	San Tammamo	CE	ND	Da alienare ai sensi art.25 L.R. n.18 del 6/12/2000	10	503		Prato	23.370	45819,22	96,56	36,21	1000
5772	San Tammamo	CE	ND	Da alienare ai sensi art.25 L.R. n.18 del 6/12/2000	10	504	AB	Prato	896	1756,70	3,70	1,39	1000
5773	San Tammamo	CE	ND	Da alienare ai sensi art.25 L.R. n.18 del 6/12/2000	10	505	AB	Prato	396	776,40	1,64	0,61	1000
5774	San Tammamo	CE	ND	Da alienare ai sensi art.25 L.R. n.18 del 6/12/2000	10	504	AA	Seminativo	5.700	22801,71	103,03	60,35	1000
5775	San Tammamo	CE	ND	Da alienare ai sensi art.25 L.R. n.18 del 6/12/2000	10	505	AA	Seminativo	6.200	24801,86	112,07	65,64	1000

N° Ordine	Comune	Provincia	Località	Note per la valutazione	Foglio	Particella	Sub	Qualità	Estensione	Valore	RD	RA	Titolo Di Godimento
5776	San Tammaro	CE	ND	Da alienare ai sensi art.25 L.R. n.18 del 6/12/2000	10	514		Seminativo	3.471	13885,04	51,99	35,85	1000
5777	San Tammaro	CE	ND	Da alienare ai sensi art.25 L.R. n.18 del 6/12/2000	10	515		Seminativo	3.471	13885,04	51,99	35,85	1000
5778	San Tammaro	CE	ND	Da alienare ai sensi art.25 L.R. n.18 del 6/12/2000	10	5005		Seminativo	2.864	11456,86	42,89	29,58	1000
5779	San Tammaro	CE	ND	Da alienare ai sensi art.25 L.R. n.18 del 6/12/2000	10	5006		Seminativo	290	1160,09	4,34	3,00	1000
5780	San Tammaro	CE	ND	Da alienare ai sensi art.25 L.R. n.18 del 6/12/2000	11	662		Pascolo arborato	660	591,56	2,73	0,51	1000
5781	San Tammaro	CE	ND	Da alienare ai sensi art.25 L.R. n.18 del 6/12/2000	11	663		Pascolo arborato	1.974	1769,30	8,16	1,53	1000
5782	San Tammaro	CE	ND	Da alienare ai sensi art.25 L.R. n.18 del 6/12/2000	11	664		Pascolo arborato	700	627,41	2,89	0,54	1000
5783	San Tammaro	CE	ND	Da alienare ai sensi art.25 L.R. n.18 del 6/12/2000	11	665		Pascolo arborato	600	537,78	2,48	0,46	1000
5784	San Tammaro	CE	ND	Da alienare ai sensi art.25 L.R. n.18 del 6/12/2000	11	666		Pascolo arborato	900	806,67	3,72	0,70	1000
5785	San Tammaro	CE	ND	Da alienare ai sensi art.25 L.R. n.18 del 6/12/2000	11	5142		Pascolo arborato	2.120	1900,16	8,76	1,64	1000
5786	San Tammaro	CE	ND	Da alienare ai sensi art.25 L.R. n.18 del 6/12/2000	11	5143		Pascolo arborato	65	58,26	0,27	0,05	1000
5787	San Tammaro	CE	ND	Da alienare ai sensi art.25 L.R. n.18 del 6/12/2000	11	5204		Pascolo arborato	2.462	2206,69	10,17	1,91	1000
5788	San Tammaro	CE	ND	Da alienare ai sensi art.25 L.R. n.18 del 6/12/2000	11	5205		Pascolo arborato	20	17,93	0,08	0,02	1000
5789	San Tammaro	CE	ND	Da alienare ai sensi art.25 L.R. n.18 del 6/12/2000	12	5062		Pascolo arborato	20.722	18573,13	85,62	16,05	1000
5790	San Tammaro	CE	ND	Da alienare ai sensi art.25 L.R. n.18 del 6/12/2000	12	5063		Pascolo arborato	40	35,85	0,17	0,03	1000
5791	Sant'Andrea di Conza	AV	ND	Da alienare ai sensi art.25 L.R. n.18 del 6/12/2000	2	123	AB	Pascolo	18.330	7881,90	8,52	3,79	1000
5799	Serre	SA	Spineto	Da trasferire ai sensi della L. 386/76	15	142		Bosco alto fusto	675	392,24	0,42	0,14	1000
5800	Serre	SA	Spineto	Da trasferire ai sensi della L. 386/76	15	143		Bosco alto fusto	265	153,99	0,16	0,05	1000
5801	Serre	SA	Spineto	Da trasferire ai sensi della L. 386/76	15	144		Bosco alto fusto	250	145,27	0,15	0,05	1000
5802	Serre	SA	Spineto	Da trasferire ai sensi della L. 386/76	15	150		Bosco alto fusto	160	92,98	0,10	0,03	1000
5803	Serre	SA	Spineto	Da trasferire ai sensi della L. 386/76	15	151		Bosco alto fusto	790	459,07	0,49	0,16	1000
5804	Serre	SA	Spineto	Da trasferire ai sensi della L. 386/76	15	152		Bosco alto fusto	30	17,43	0,02	0,01	1000
5806	Serre	SA	Bambacegna	Da trasferire ai sensi della L. 386/76	15	183		Bosco alto fusto	4.000	2324,40	2,48	0,83	1000
5807	Serre	SA	Bambacegna	Da trasferire ai sensi della L. 386/76	15	192		Bosco alto fusto	60	34,87	0,04	0,01	1000
5808	Serre	SA	Bambacegna	Da trasferire ai sensi della L. 386/76	15	195		Bosco alto fusto	80	46,49	0,05	0,02	1000
5809	Serre	SA	Bambacegna	Da trasferire ai sensi della L. 386/76	15	196		Bosco alto fusto	70	40,68	0,04	0,01	1000
5810	Serre	SA	Bambacegna	Da trasferire ai sensi della L. 386/76	15	197		Bosco alto fusto	5	2,91	0,01	0,01	1000
5812	Serre	SA	Bambacegna	Da trasferire ai sensi della L. 386/76	15	462		Fabbricato rurale	88	0,00	0,00	0,00	1000

N° Ordine	Comune	Provincia	Località	Note per la valutazione	Foglio	Particella	Sub	Qualità	Estensione	Valore	RD	RA	Titolo Di Godimento
5813	Serre	SA	Bambacegna	Da trasferire ai sensi della L. 386/76	15	464		Fabbricato rurale	88	0,00	0,00	0,00	1000
5814	Serre	SA	Bambacegna	Da trasferire ai sensi della L. 386/76	15	476		Fabbricato rurale	88	0,00	0,00	0,00	1000
5815	Serre	SA	Bambacegna	Da trasferire ai sensi della L. 386/76	15	478		Fabbricato rurale	88	0,00	0,00	0,00	1000
5826	Serre	SA	Spineto	Da trasferire ai sensi della L. 386/76	15	127		Seminativo	120	184,24	1,74	1,74	1000
5827	Serre	SA	Bambacegna	Da trasferire ai sensi della L. 386/76	15	461	AB	Seminativo	28.149	43217,16	407,06	407,06	1000
5828	Serre	SA	Bambacegna	Da trasferire ai sensi della L. 386/76	15	463	AC	Seminativo	26.992	41440,82	174,25	236,98	1000
5829	Serre	SA	Bambacegna	Da trasferire ai sensi della L. 386/76	15	475		Seminativo	56.632	86947,11	365,60	497,22	1000
5830	Serre	SA	Bambacegna	Da trasferire ai sensi della L. 386/76	15	477		Seminativo	47.532	72975,88	306,85	417,32	1000
5848	Serre	SA	Bambacegna	Da trasferire ai sensi della L. 386/76	15	53		Seminativo	360	552,71	2,32	3,16	1000
5866	Serre	SA	Ciccarella	Da trasferire ai sensi della L. 386/76	15	166		Seminativo irriguo	2.720	14528,06	43,55	26,69	1000
5867	Serre	SA	Bambacegna	Da trasferire ai sensi della L. 386/76	15	461	AA	Seminativo irriguo	24.000	128188,80	384,24	23,50	1000
5868	Serre	SA	Bambacegna	Da trasferire ai sensi della L. 386/76	15	463	AA	Seminativo irriguo	13.300	71037,96	212,94	130,51	1000
5869	Serre	SA	Bambacegna	Da trasferire ai sensi della L. 386/76	15	27		Uliveto	14.420	48363,24	59,58	37,24	1000
5870	Serre	SA	Bambacegna	Da trasferire ai sensi della L. 386/76	15	463	AB	Uliveto	23.100	77475,09	95,44	59,65	1000
5872	Serre	SA	Casa Fondata	Da trasferire ai sensi della L. 386/76	16	10		Bosco alto fusto	13.920	8088,91	8,63	2,88	1000
5873	Serre	SA	Alimenta	Da trasferire ai sensi della L. 386/76	16	36		Bosco alto fusto	2.500	1452,75	1,55	0,52	1000
5876	Serre	SA	ND	Da trasferire ai sensi della L. 386/76	16	3		Fabbricato rurale	88	0,00	0,00	0,00	1000
5877	Serre	SA	ND	Da trasferire ai sensi della L. 386/76	16	13		Fabbricato rurale	757	0,00	0,00	0,00	1000
5878	Serre	SA	ND	Da trasferire ai sensi della L. 386/76	16	17		Fabbricato rurale	76	0,00	0,00	0,00	1000
5879	Serre	SA	Baraccamenti	Da trasferire ai sensi della L. 386/76	16	423		Fabbricato rurale	88	0,00	0,00	0,00	1000
5880	Serre	SA	Baraccamenti	Da trasferire ai sensi della L. 386/76	16	425		Fabbricato rurale	88	0,00	0,00	0,00	1000
5881	Serre	SA	Baraccamenti	Da trasferire ai sensi della L. 386/76	16	437		Fabbricato rurale	88	0,00	0,00	0,00	1000
5884	Serre	SA	ND	Da trasferire ai sensi della L. 386/76	16	12		Seminativo	1.866	2864,87	12,05	16,38	1000
5886	Serre	SA	ND	Da trasferire ai sensi della L. 386/76	16	27		Seminativo	340	522,00	2,19	2,99	1000
5889	Serre	SA	Casermette	Da trasferire ai sensi della L. 386/76	16	67		Seminativo	1.240	1903,77	8,01	10,59	1000
5898	Serre	SA	Casa Fondata	Da trasferire ai sensi della L. 386/76	16	124		Seminativo	2.440	3746,13	15,75	21,42	1000
5899	Serre	SA	Casa Fondata	Da trasferire ai sensi della L. 386/76	16	128		Seminativo	1.445	2218,51	9,33	12,69	1000
5901	Serre	SA	Casa Fondata	Da trasferire ai sensi della L. 386/76	16	141	AB	Seminativo	80	122,82	0,52	0,70	1000

N° Ordine	Comune	Provincia	Località	Note per la valutazione	Foglio	Particella	Sub	Qualità	Estensione	Valore	RD	RA	Titolo Di Godimento
5903	Serre	SA	Baraccamenti	Da trasferire ai sensi della L. 386/76	16	153		Seminativo	2.540	3899,66	36,73	36,73	1000
5905	Serre	SA	Baraccamenti	Da trasferire ai sensi della L. 386/76	16	156		Seminativo	4.970	7630,44	71,87	71,87	1000
5911	Serre	SA	Casa Fondata	Da trasferire ai sensi della L. 386/76	16	182		Seminativo	5.340	8198,50	77,22	77,22	1000
5913	Serre	SA	Casa Fondata	Da trasferire ai sensi della L. 386/76	16	187		Seminativo	11.380	17471,71	47,02	47,02	1000
5914	Serre	SA	Baraccamenti	Da trasferire ai sensi della L. 386/76	16	216		Seminativo	2.937	4509,18	42,47	42,47	1000
5915	Serre	SA	Baraccamenti	Da trasferire ai sensi della L. 386/76	16	266		Seminativo	389	597,23	5,63	5,63	1000
5916	Serre	SA	Baraccamenti	Da trasferire ai sensi della L. 386/76	16	267		Seminativo	391	600,30	5,65	5,65	1000
5917	Serre	SA	Baraccamenti	Da trasferire ai sensi della L. 386/76	16	422	AA	Seminativo	50.272	77182,60	726,97	726,97	1000
5918	Serre	SA	Baraccamenti	Da trasferire ai sensi della L. 386/76	16	424	AA	Seminativo	35.772	54920,75	517,29	517,29	1000
5919	Serre	SA	Baraccamenti	Da trasferire ai sensi della L. 386/76	16	436		Seminativo	48.792	74910,36	705,57	705,57	1000
5920	Serre	SA	Baraccamenti	Da trasferire ai sensi della L. 386/76	16	61		Uliveto	18.750	62885,63	77,47	48,42	1000
5921	Serre	SA	Casa Fondata	Da trasferire ai sensi della L. 386/76	16	141	AA	Uliveto	1.000	3353,90	4,13	2,58	1000
5922	Serre	SA	Baraccamenti	Da trasferire ai sensi della L. 386/76	16	422	AB	Uliveto	6.000	20123,40	24,79	15,49	1000
5923	Serre	SA	Baraccamenti	Da trasferire ai sensi della L. 386/76	16	424	AB	Uliveto	12.500	41923,75	51,65	32,28	1000
5924	Serre	SA	Baraccamenti	Da trasferire ai sensi della L. 386/76	16	422	AC	Vigneto	4.000	11995,20	81,60	42,35	1000
5925	Serre	SA	Tiro di Fanteria	Da trasferire ai sensi della L. 386/76	25	34		Bosco alto fusto	3.234	1879,28	2,00	0,67	1000
5928	Serre	SA	Tiro di Fanteria	Da trasferire ai sensi della L. 386/76	25	57		Bosco alto fusto	300	174,33	0,39	0,09	1000
5929	Serre	SA	Tiro di Fanteria	Da trasferire ai sensi della L. 386/76	25	59		Bosco alto fusto	1.130	656,64	1,46	0,35	1000
5930	Serre	SA	Tiro di Fanteria	Da trasferire ai sensi della L. 386/76	25	62		Bosco alto fusto	2.640	1534,10	3,41	0,82	1000
5931	Serre	SA	Mafalda	Da trasferire ai sensi della L. 386/76	25	63		Bosco alto fusto	1.234	717,08	1,59	0,38	1000
5932	Serre	SA	Chicchirinella	Da trasferire ai sensi della L. 386/76	25	64		Bosco alto fusto	2.664	1548,05	3,39	0,81	1000
5934	Serre	SA	Tiro di Fanteria	Da trasferire ai sensi della L. 386/76	25	210		Fabbricato rurale	88	0,00	0,00	0,00	1000
5935	Serre	SA	Tiro di Fanteria	Da trasferire ai sensi della L. 386/76	25	212		Fabbricato rurale	88	0,00	0,00	0,00	1000
5936	Serre	SA	Tiro di Fanteria	Da trasferire ai sensi della L. 386/76	25	216		Fabbricato rurale	88	0,00	0,00	0,00	1000
5937	Serre	SA	Tiro di Fanteria	Da trasferire ai sensi della L. 386/76	25	218		Fabbricato rurale	88	0,00	0,00	0,00	1000
5938	Serre	SA	Tiro di Fanteria	Da trasferire ai sensi della L. 386/76	25	224		Fabbricato rurale	88	0,00	0,00	0,00	1000
5939	Serre	SA	Tiro di Fanteria	Da trasferire ai sensi della L. 386/76	25	226		Fabbricato rurale	88	0,00	0,00	0,00	1000
5940	Serre	SA	Tiro di Fanteria	Da trasferire ai sensi della L. 386/76	25	228		Fabbricato rurale	88	0,00	0,00	0,00	1000

N° Ordine	Comune	Provincia	Località	Note per la valutazione	Foglio	Particella	Sub	Qualità	Estensione	Valore	RD	RA	Titolo Di Godimento
5941	Serre	SA	Tiro di Fanteria	Da trasferire ai sensi della L. 386/76	25	230		Fabbricato rurale	88	0,00	0,00	0,00	1000
5942	Serre	SA	Tiro di Fanteria	Da trasferire ai sensi della L. 386/76	25	232		Fabbricato rurale	88	0,00	0,00	0,00	1000
5943	Serre	SA	Tiro di Fanteria	Da trasferire ai sensi della L. 386/76	25	234		Fabbricato rurale	88	0,00	0,00	0,00	1000
5952	Serre	SA	Casa Fondata	Da trasferire ai sensi della L. 386/76	25	9		Seminativo	21.076	32357,98	136,06	185,04	1000
5953	Serre	SA	Chicchirinella	Da trasferire ai sensi della L. 386/76	25	32		Seminativo	22.690	34835,96	146,48	199,21	1000
5956	Serre	SA	Baraccamenti	Da trasferire ai sensi della L. 386/76	25	49		Seminativo	18.650	28633,35	120,40	163,74	1000
5957	Serre	SA	Casa Fondata	Da trasferire ai sensi della L. 386/76	25	52		Seminativo	22.770	34958,78	147,00	199,92	1000
5960	Serre	SA	Tiro di Fanteria	Da trasferire ai sensi della L. 386/76	25	85	AB	Seminativo	18.130	27834,99	117,04	159,76	1000
5961	Serre	SA	Tiro di Fanteria	Da trasferire ai sensi della L. 386/76	25	87		Seminativo	25.030	38428,56	161,59	219,76	1000
5962	Serre	SA	Tiro di Fanteria	Da trasferire ai sensi della L. 386/76	25	91		Seminativo	3.090	4744,08	19,95	27,13	1000
5963	Serre	SA	Tiro di Fanteria	Da trasferire ai sensi della L. 386/76	25	101		Seminativo	12.530	19237,31	80,89	110,01	1000
5964	Serre	SA	Mafalda	Da trasferire ai sensi della L. 386/76	25	171		Seminativo	36.770	56452,98	237,38	322,83	1000
5965	Serre	SA	Mafalda	Da trasferire ai sensi della L. 386/76	25	172		Seminativo	20.340	31228,00	131,31	178,58	1000
5966	Serre	SA	Tiro di Fanteria	Da trasferire ai sensi della L. 386/76	25	173		Seminativo	25.270	38797,03	163,14	221,86	1000
5967	Serre	SA	Tiro di Fanteria	Da trasferire ai sensi della L. 386/76	25	174		Seminativo	4.300	6601,79	27,76	37,75	1000
5968	Serre	SA	Tiro di Fanteria	Da trasferire ai sensi della L. 386/76	25	209	AB	Seminativo	38.032	58390,53	245,52	333,91	1000
5969	Serre	SA	Tiro di Fanteria	Da trasferire ai sensi della L. 386/76	25	211	AA	Seminativo	40.252	61798,90	259,86	353,40	1000
5970	Serre	SA	Tiro di Fanteria	Da trasferire ai sensi della L. 386/76	25	217	AA	Seminativo	41.892	64316,79	270,44	367,80	1000
5971	Serre	SA	Tiro di Fanteria	Da trasferire ai sensi della L. 386/76	25	223	AA	Seminativo	44.062	67648,39	284,45	386,85	1000
5972	Serre	SA	Tiro di Fanteria	Da trasferire ai sensi della L. 386/76	25	225	AA	Seminativo	38.198	58645,39	246,60	335,37	1000
5973	Serre	SA	Tiro di Fanteria	Da trasferire ai sensi della L. 386/76	25	227		Seminativo	53.672	82402,62	346,49	471,23	1000
5974	Serre	SA	Tiro di Fanteria	Da trasferire ai sensi della L. 386/76	25	229		Seminativo	57.902	88896,94	373,80	508,37	1000
5975	Serre	SA	Tiro di Fanteria	Da trasferire ai sensi della L. 386/76	25	231	AA	Seminativo	41.172	63211,37	265,79	361,48	1000
5976	Serre	SA	Tiro di Fanteria	Da trasferire ai sensi della L. 386/76	25	233	AA	Seminativo	41.342	63472,37	266,89	362,97	1000
5978	Serre	SA	Tiro di Fanteria	Da trasferire ai sensi della L. 386/76	25	215	AB	Seminativo	46.022	70657,58	297,10	404,06	1000
5979	Serre	SA	Tiro di Fanteria	Da trasferire ai sensi della L. 386/76	25	215	AA	Seminativo irriguo	11.500	61423,80	184,12	112,85	1000
5980	Serre	SA	Tiro di Fanteria	Da trasferire ai sensi della L. 386/76	25	217	AB	Seminativo irriguo	4.000	21364,80	64,04	39,25	1000
5981	Serre	SA	Tiro di Fanteria	Da trasferire ai sensi della L. 386/76	25	233	AB	Seminativo irriguo	6.000	32047,20	96,06	58,88	1000


N° Ordine	Comune	Provincia	Località	Note per la valutazione	Foglio	Particella	Sub	Qualità	Estensione	Valore	RD	RA	Titolo Di Godimento
5982	Serre	SA	Tiro di Fanteria	Da trasferire ai sensi della L. 386/76	25	85	AA	Uliveto	6.800	22806,52	28,10	17,56	1000
5983	Serre	SA	ND	Da trasferire ai sensi della L. 386/76	25	209	AA	Uliveto	10.700	35886,73	44,21	27,63	1000
5984	Serre	SA	Tiro di Fanteria	Da trasferire ai sensi della L. 386/76	25	211	AB	Uliveto	14.000	46954,60	57,84	36,15	1000
5985	Serre	SA	Tiro di Fanteria	Da trasferire ai sensi della L. 386/76	25	217	AC	Uliveto	5.800	19452,62	23,96	14,98	1000
5986	Serre	SA	Tiro di Fanteria	Da trasferire ai sensi della L. 386/76	25	223	AB	Uliveto	3.000	10061,70	12,39	7,75	1000
5987	Serre	SA	Tiro di Fanteria	Da trasferire ai sensi della L. 386/76	25	225	AB	Uliveto	1.034	3467,93	4,27	2,67	1000
5988	Serre	SA	Tiro di Fanteria	Da trasferire ai sensi della L. 386/76	25	231	AB	Uliveto	8.000	26831,20	33,05	20,66	1000
5989	Serre	SA	Tiro di Fanteria	Da trasferire ai sensi della L. 386/76	25	233	AC	Uliveto	5.600	18781,84	23,14	14,46	1000
5994	Serre	SA	Tiro di Fanteria	Da trasferire ai sensi della L. 386/76	32	328		Fabbricato rurale	88	0,00	0,00	0,00	1000
5995	Serre	SA	Tiro di Fanteria	Da trasferire ai sensi della L. 386/76	32	330		Fabbricato rurale	88	0,00	0,00	0,00	1000
5996	Serre	SA	Tiro di Fanteria	Da trasferire ai sensi della L. 386/76	32	146		Pascolo	8.050	3118,57	7,48	4,57	1000
5997	Serre	SA	Baraccamenti	Da trasferire ai sensi della L. 386/76	32	191	AA	Pascolo	3.000	1162,20	2,79	1,70	1000
5998	Serre	SA	Tiro di Fanteria	Da trasferire ai sensi della L. 386/76	32	329	AA	Pascolo	100.000	38740,00	92,96	56,81	1000
6005	Serre	SA	Baraccamenti	Da trasferire ai sensi della L. 386/76	32	195	AB	Seminativo	45.720	70193,92	661,15	661,15	1000
6006	Serre	SA	Tiro di Fanteria	Da trasferire ai sensi della L. 386/76	32	231		Seminativo	712	1093,13	16,18	12,13	1000
6007	Serre	SA	Tiro di Fanteria	Da trasferire ai sensi della L. 386/76	32	233		Seminativo	5	7,68	0,11	0,09	1000
6008	Serre	SA	Tiro di Fanteria	Da trasferire ai sensi della L. 386/76	32	327		Seminativo	62.122	95375,91	898,33	898,33	1000
6009	Serre	SA	Tiro di Fanteria	Da trasferire ai sensi della L. 386/76	32	329	AB	Seminativo	7.962	12224,06	115,14	115,14	1000
6010	Serre	SA	Baraccamenti	Da trasferire ai sensi della L. 386/76	32	191	AB	Seminativo irriguo	1.210	6462,85	19,37	11,87	1000
6012	Serre	SA	Baraccamenti	Da trasferire ai sensi della L. 386/76	32	195	AA	Uliveto	5.000	16769,50	20,66	12,91	1000
6014	Serre	SA	Jonta	Da trasferire ai sensi della L. 386/76	35	129		Bosco alto fusto	550	319,60	0,34	0,11	1000
6020	Serre	SA	Jonta	Da trasferire ai sensi della L. 386/76	35	198		Incolto produttivo	4.000	688,40	0,83	0,41	1000
6021	Serre	SA	Jonta	Da trasferire ai sensi della L. 386/76	35	203		Incolto produttivo	6.400	1101,44	1,32	0,66	1000
6024	Serre	SA	Jonta	Da trasferire ai sensi della L. 386/76	35	386		Incolto produttivo	104.547	17992,54	21,60	10,80	1000
6026	Serre	SA	Jonta	Da trasferire ai sensi della L. 386/76	35	9		Seminativo	36.772	56456,05	835,61	626,71	1000
6027	Serre	SA	Baraccamenti	Da trasferire ai sensi della L. 386/76	35	181	AA	Seminativo	1.900	2917,07	43,18	32,38	1000
6029	Serre	SA	Baraccamenti	Da trasferire ai sensi della L. 386/76	35	60		Seminativo irriguo	31.564	168589,64	505,34	309,73	1000
6030	Serre	SA	Baraccamenti	Da trasferire ai sensi della L. 386/76	35	69		Seminativo irriguo	12.040	64308,05	192,76	118,14	1000

N° Ordine	Comune	Provincia	Località	Note per la valutazione	Foglio	Particella	Sub	Qualità	Estensione	Valore	RD	RA	Titolo Di Godimento
6031	Serre	SA	Jonta	Da trasferire ai sensi della L. 386/76	35	90		Seminativo irriguo	1.210	6462,85	19,37	11,87	1000
6032	Serre	SA	Jonta	Da trasferire ai sensi della L. 386/76	35	91		Seminativo irriguo	1.116	5960,78	0,23	0,12	1000
6033	Serre	SA	Jonta	Da trasferire ai sensi della L. 386/76	35	128		Seminativo irriguo	8.600	45934,32	137,69	84,39	1000
6036	Serre	SA	Baraccamenti	Da trasferire ai sensi della L. 386/76	35	181	AB	Seminativo irriguo	2.577	13764,27	41,26	25,29	1000
6037	Serre	SA	Jonta	Da trasferire ai sensi della L. 386/76	35	186		Seminativo irriguo	1.952	10426,02	31,25	19,15	1000
6038	Serre	SA	Jonta	Da trasferire ai sensi della L. 386/76	35	187		Seminativo irriguo	110	587,53	1,76	1,08	1000
6040	Serre	SA	Jonta	Da trasferire ai sensi della L. 386/76	37	16		Bosco alto fusto	4.420	2568,46	2,74	0,91	1000
6041	Serre	SA	Jonta	Da trasferire ai sensi della L. 386/76	37	295		Bosco alto fusto	21.760	12644,74	28,10	6,74	1000
6042	Serre	SA	Jonta	Da trasferire ai sensi della L. 386/76	37	298		Bosco alto fusto	11.000	6392,10	14,20	3,41	1000
6043	Serre	SA	Jonta	Da trasferire ai sensi della L. 386/76	37	192		Frutteto	23.510	165122,49	194,27	188,20	1000
6044	Serre	SA	Jonta	Da trasferire ai sensi della L. 386/76	37	114		Incolto produttivo	16.144	2778,38	3,34	1,67	1000
6045	Serre	SA	Jonta	Da trasferire ai sensi della L. 386/76	37	156		Incolto produttivo	19.470	3350,79	4,02	2,01	1000
6046	Serre	SA	Jonta	Da trasferire ai sensi della L. 386/76	37	169		Incolto produttivo	17.526	3016,22	3,62	1,81	1000
6047	Serre	SA	Jonta	Da trasferire ai sensi della L. 386/76	37	219	AB	Incolto produttivo	32.044	5514,77	6,62	3,31	1000
6048	Serre	SA	Jonta	Da trasferire ai sensi della L. 386/76	37	292		Incolto produttivo	5.200	894,92	1,07	0,54	1000
6049	Serre	SA	Jonta	Da trasferire ai sensi della L. 386/76	37	639		Seminativo	19.195	29470,08	123,92	168,53	1000
6050	Serre	SA	Jonta	Da trasferire ai sensi della L. 386/76	37	640	AB	Seminativo	13.000	19958,90	208,13	127,56	1000
6051	Serre	SA	Jonta	Da trasferire ai sensi della L. 386/76	37	640	AA	Seminativo	1.010	1550,65	6,52	8,87	1000
6052	Serre	SA	Jonta	Da trasferire ai sensi della L. 386/76	37	641		Seminativo	3.183	4886,86	20,55	27,95	1000
6053	Serre	SA	Jonta	Da trasferire ai sensi della L. 386/76	37	642		Seminativo	271	416,07	1,75	2,38	1000
6054	Serre	SA	Jonta	Da trasferire ai sensi della L. 386/76	37	9		Seminativo irriguo	77.826	415684,23	1246,01	763,68	1000
6055	Serre	SA	Jonta	Da trasferire ai sensi della L. 386/76	37	36		Seminativo irriguo	28.390	151636,67	454,53	278,58	1000
6056	Serre	SA	Jonta	Da trasferire ai sensi della L. 386/76	37	37		Seminativo irriguo	225	1201,77	3,60	2,21	1000
6057	Serre	SA	Jonta	Da trasferire ai sensi della L. 386/76	37	51		Seminativo irriguo	35.801	191220,30	573,18	351,30	1000
6058	Serre	SA	Jonta	Da trasferire ai sensi della L. 386/76	37	125		Seminativo irriguo	1.750	9347,10	28,02	17,17	1000
6059	Serre	SA	Jonta	Da trasferire ai sensi della L. 386/76	37	129		Seminativo irriguo	830	4433,20	13,29	8,14	1000
6060	Serre	SA	Jonta	Da trasferire ai sensi della L. 386/76	37	174		Seminativo irriguo	3.230	17252,08	51,71	31,69	1000
6061	Serre	SA	Jonta	Da trasferire ai sensi della L. 386/76	37	176		Seminativo irriguo	10.800	57684,96	172,91	105,98	1000

N° Ordine	Comune	Provincia	Località	Note per la valutazione	Foglio	Particella	Sub	Qualità	Estensione	Valore	RD	RA	Titolo Di Godimento
6062	Serre	SA	Jonta	Da trasferire ai sensi della L. 386/76	37	219	AA	Seminativo irriguo	5.300	28308,36	84,85	52,01	1000
6063	Serre	SA	Jonta	Da trasferire ai sensi della L. 386/76	37	637		Seminativo irriguo	24.140	128936,57	386,49	236,88	1000
6064	Serre	SA	Jonta	Da trasferire ai sensi della L. 386/76	37	638		Seminativo irriguo	7.397	39508,86	118,43	72,58	1000
6065	Sessa Aurunca	CE	ND	Da trasferire ai sensi della L. 386/76	41	30		Seminativo	2.296	5248,20	32,02	13,04	1000
6066	Sessa Aurunca	CE	ND	Da trasferire ai sensi della L. 386/76	154	58		Frutteto	16.741	71750,25	203,18	159,95	1000
6067	Villa Literno	CE	ND	Da alienare ai sensi art.25 L.R. n.18 del 6/12/2000	5	5093		Pascolo	5.750	5918,48	10,39	2,97	1000
6068	Villa Literno	CE	ND	Da alienare ai sensi art.25 L.R. n.18 del 6/12/2000	5	5094		Pascolo	7.900	8131,47	14,28	4,08	1000
6069	Villa Literno	CE	ND	Da alienare ai sensi art.25 L.R. n.18 del 6/12/2000	5	5206		Pascolo	966	994,30	1,75	0,50	1000
6070	Villa Literno	CE	ND	Da alienare ai sensi art.25 L.R. n.18 del 6/12/2000	5	5207		Pascolo	966	994,30	1,75	0,50	1000
6071	Villa Literno	CE	ND	Da alienare ai sensi art.25 L.R. n.18 del 6/12/2000	5	5209		Pascolo	1.898	1953,61	3,43	0,98	1000
6072	Villa Literno	CE	ND	Da alienare ai sensi art.25 L.R. n.18 del 6/12/2000	5	5210		Pascolo	1.899	1954,64	3,43	0,98	1000
6073	Villa Literno	CE	ND	Da alienare ai sensi art.25 L.R. n.18 del 6/12/2000	5	5208		Seminativo	5.317	15190,14	53,55	37,07	1000
6074	Villa Literno	CE	ND	Da alienare ai sensi art.25 L.R. n.18 del 6/12/2000	5	5211		Seminativo	12.453	35576,98	125,41	86,82	1000
6075	Villa Literno	CE	ND	Da alienare ai sensi art.25 L.R. n.18 del 6/12/2000	15	494		Seminativo	1.863	5322,40	18,76	12,99	1000
6076	Villa Literno	CE	ND	Da alienare ai sensi art.25 L.R. n.18 del 6/12/2000	15	495		Seminativo	2.090	5970,92	21,05	14,57	1000
6077	Villa Literno	CE	ND	Da alienare ai sensi art.25 L.R. n.18 del 6/12/2000	15	496		Seminativo	3.994	11410,46	40,22	27,85	1000
6078	Villa Literno	CE	ND	Da alienare ai sensi art.25 L.R. n.18 del 6/12/2000	16	5094		Prato	2.345	4690,23	6,06	2,42	1000
6080	Villa Literno	CE	ND	Da alienare ai sensi art.25 L.R. n.18 del 6/12/2000	19	5006		Pascolo	910	936,66	2,82	0,94	1000
6081	Villa Literno	CE	ND	Da alienare ai sensi art.25 L.R. n.18 del 6/12/2000	19	5008		Prato	19.337	38675,93	49,93	19,97	1000
6082	Villa Literno	CE	ND	Da alienare ai sensi art.25 L.R. n.18 del 6/12/2000	19	5007		Seminativo	14.892	42544,95	149,98	103,83	1000
6084	Villa Literno	CE	ND	Da alienare ai sensi art.25 L.R. n.18 del 6/12/2000	38	602		Seminativo	7.200	20569,68	72,51	50,20	1000
6085	Villa Literno	CE	ND	Da alienare ai sensi art.25 L.R. n.18 del 6/12/2000	38	603		Seminativo	7.270	20769,66	73,22	50,69	1000
6086	Villa Literno	CE	ND	Da alienare ai sensi art.25 L.R. n.18 del 6/12/2000	38	604		Seminativo	2.930	8370,72	29,51	20,43	1000
6087	Villa Literno	CE	ND	Da alienare ai sensi art.25 L.R. n.18 del 6/12/2000	38	605		Seminativo	10.555	30154,58	106,30	73,59	1000
6088	Villa Literno	CE	ND	Da alienare ai sensi art.25 L.R. n.18 del 6/12/2000	38	606		Seminativo	5.145	14698,75	51,81	35,87	1000
6089	Villa Literno	CE	ND	Da alienare ai sensi art.25 L.R. n.18 del 6/12/2000	38	643		Seminativo	5.420	15484,40	54,58	37,79	1000
6090	Villa Literno	CE	ND	Da alienare ai sensi art.25 L.R. n.18 del 6/12/2000	38	5122		Seminativo	9.266	26472,04	93,32	64,60	1000
6091	Villa Literno	CE	ND	Da alienare ai sensi art.25 L.R. n.18 del 6/12/2000	38	5123		Seminativo	9.267	26474,89	93,33	64,61	1000

N° Ordine	Comune	Provincia	Località	Note per la valutazione	Foglio	Particella	Sub	Qualità	Estensione	Valore	RD	RA	Titolo Di Godimento
6092	Villa Literno	CE	ND	Da alienare ai sensi art.25 L.R. n.18 del 6/12/2000	38	5124		Seminativo	9.267	26474,89	93,33	64,61	1000
6093	Villa Literno	CE	ND	Da alienare ai sensi art.25 L.R. n.18 del 6/12/2000	38	641		Seminativo	480	1371,31	4,83	3,35	1000
6094	Villa Literno	CE	ND	Da alienare ai sensi art.25 L.R. n.18 del 6/12/2000	38	642		Seminativo	1.270	3628,26	12,79	8,85	1000
6095	Villa Literno	CE	ND	Da alienare ai sensi art.25 L.R. n.18 del 6/12/2000	46	5008		Seminativo	1.000	2856,90	10,07	6,97	1000
6096	Villa Literno	CE	ND	Da alienare ai sensi art.25 L.R. n.18 del 6/12/2000	46	5076		Seminativo	2.070	5913,78	20,85	14,43	1000
6097	Villa Literno	CE	ND	Da alienare ai sensi art.25 L.R. n.18 del 6/12/2000	46	5077		Seminativo	920	2628,35	9,27	6,41	1000
6098	Villa Literno	CE	ND	Da alienare ai sensi art.25 L.R. n.18 del 6/12/2000	46	5078		Seminativo	2.020	5770,94	20,34	14,08	1000
6099	Villa Literno	CE	ND	Da alienare ai sensi art.25 L.R. n.18 del 6/12/2000	46	5439		Seminativo	2.486	7102,25	25,04	17,33	1000
6100	Villa Literno	CE	ND	Da alienare ai sensi art.25 L.R. n.18 del 6/12/2000	46	5440		Seminativo	3.084	8810,68	31,06	21,50	1000
6101	Villa Literno	CE	ND	Da alienare ai sensi art.25 L.R. n.18 del 6/12/2000	46	5441		Seminativo	70	199,98	0,70	0,49	1000
6102	Villa Literno	CE	ND	Da alienare ai sensi art.25 L.R. n.18 del 6/12/2000	46	5442		Seminativo	60	171,41	0,60	0,42	1000
6103	Villa Literno	CE	ND	Da alienare ai sensi art.25 L.R. n.18 del 6/12/2000	46	5443		Seminativo	56	159,99	0,56	0,39	1000
6104	Villa Literno	CE	ND	Da alienare ai sensi art.25 L.R. n.18 del 6/12/2000	47	5023		Ente Urbano	118	0,00	0,00	0,00	1000
6105	Villa Literno	CE	ND	Da alienare ai sensi art.25 L.R. n.18 del 6/12/2000	55	123		Prato	1.953	3906,20	5,04	2,02	1000
6106	Villa Literno	CE	ND	Da alienare ai sensi art.25 L.R. n.18 del 6/12/2000	55	5017		Prato	185	370,02	0,48	0,19	1000
6107	Villa Literno	CE	ND	Da alienare ai sensi art.25 L.R. n.18 del 6/12/2000	55	5019		Prato	350	700,04	0,90	0,36	1000
6108	Villa Literno	CE	ND	Da alienare ai sensi art.25 L.R. n.18 del 6/12/2000	55	5020		Prato	17	34,00	0,04	0,02	1000
6109	Villa Literno	CE	ND	Da alienare ai sensi art.25 L.R. n.18 del 6/12/2000	55	5033		Prato	17	34,00	0,04	0,02	1000
6110	Villa Literno	CE	ND	Da alienare ai sensi art.25 L.R. n.18 del 6/12/2000	55	5023		Seminativo	382	1091,34	3,85	2,66	1000
6111	Villa Literno	CE	ND	Da alienare ai sensi art.25 L.R. n.18 del 6/12/2000	55	5025		Seminativo	446	1274,18	4,49	3,11	1000
6114	Grazzanise	CE	ND	Da trasferire ai sensi della L. 386/76	5	83		Fabbricato rurale	636	0,00	0,00	0,00	1000
6115	Sessa Aurunca	CE	ND	Da trasferire ai sensi della L. 386/76	151	45		Seminativo	3.308	7561,43	46,13	18,79	1000
6116	Sessa Aurunca	CE	ND	Da trasferire ai sensi della L. 386/76	151	80		Seminativo	3.525	8057,45	36,41	18,21	1000
6117	Sessa Aurunca	CE	ND	Da trasferire ai sensi della L. 386/76	151	135		Seminativo	2.552	5833,36	35,59	14,50	1000
6118	Sessa Aurunca	CE	ND	Da trasferire ai sensi della L. 386/76	151	196		Seminativo	25	57,15	0,26	0,13	1000
6119	Battipaglia	SA	ND	Da trasferire ai sensi della L. 386/76	11	136		Seminativo irriguo	13	69,44	0,08	0,09	1000
6120	Eboli	SA	ND	Da trasferire ai sensi della L. 386/76	60	214		Seminativo irriguo	4.633	24745,78	62,21	39,48	1000
6121	Serre	SA	ND	Da trasferire ai sensi della L. 386/76	32	230		Seminativo	4	6,14	0,09	0,07	1000

N° Ordine	Comune	Provincia	Località	Note per la valutazione	Foglio	Particella	Sub	Qualità	Estensione	Valore	RD	RA	Titolo Di Godimento
6126	Serre	SA	Chicchirinella	Da trasferire ai sensi della L. 386/76	32	200		Bosco alto fusto	2.080	1208,69	1,29	0,43	1000
6127	Serre	SA	Chicchirinella	Da trasferire ai sensi della L. 386/76	32	202		Pascolo	1.120	433,89	1,04	0,64	1000
6128	Serre	SA	Chicchirinella	Da trasferire ai sensi della L. 386/76	32	203		Bosco alto fusto	210	122,03	0,27	0,07	1000
6129	Serre	SA	Chicchirinella	Da trasferire ai sensi della L. 386/76	32	204		Bosco alto fusto	3.790	2202,37	43,63	10,47	1000
6130	Serre	SA	Chicchirinella	Da trasferire ai sensi della L. 386/76	32	228		Bosco alto fusto	66	38,35	0,09	0,02	1000
6131	Serre	SA	Chicchirinella	Da trasferire ai sensi della L. 386/76	32	229		Bosco alto fusto	251	145,86	0,32	0,08	1000
6132	Cancello ed Amone	CE	ND	Da trasferire ai sensi della L. 386/76	26	20		Seminativo	6.000	17141,40	83,67	34,09	1000
6133	Cancello ed Amone	CE	ND	Da trasferire ai sensi della L. 386/76	26	21		Seminativo	8.060	23026,61	112,39	45,79	1000
6134	Cancello ed Amone	CE	ND	Da trasferire ai sensi della L. 386/76	26	22		Seminativo	14.778	42219,27	206,07	83,95	1000
6135	Cancello ed Amone	CE	ND	Da trasferire ai sensi della L. 386/76	26	121		Seminativo	8.372	23917,97	116,74	47,56	1000
6136	Cancello ed Amone	CE	ND	Da trasferire ai sensi della L. 386/76	26	132		Seminativo	5.647	16132,91	78,74	32,08	1000
6137	Cancello ed Amone	CE	ND	Da trasferire ai sensi della L. 386/76	26	158		Seminativo	8.340	23826,55	116,30	47,38	1000
6138	Cancello ed Amone	CE	ND	Da trasferire ai sensi della L. 386/76	26	5030		Seminativo	3.986	11387,60	41,17	20,59	1000
6139	Cancello ed Amone	CE	ND	Da trasferire ai sensi della L. 386/76	26	5032		Seminativo	7.150	20426,84	73,85	36,93	1000
6140	Cancello ed Amone	CE	ND	Da trasferire ai sensi della L. 386/76	26	5034		Seminativo	4.699	13424,57	48,54	24,27	1000
6141	Battipaglia	SA	Fiorignano	Da trasferire ai sensi della L. 386/76	25	525		Seminativo irriguo	1.009	5389,27	14,59	8,86	1000
6142	Capaccio	SA	Gromola	Da trasferire ai sensi della L. 386/76	11	385		Incolto produttivo	1.990	342,48	0,21	0,10	1000
6143	Capaccio	SA	Gromola	Da trasferire ai sensi della L. 386/76	11	411		Seminativo	5.545	8513,24	60,14	44,39	1000
6144	Capaccio	SA	Gromola	Da trasferire ai sensi della L. 386/76	11	412		Seminativo	7.094	10891,42	74,94	56,79	1000
6145	Capaccio	SA	Gromola	Da trasferire ai sensi della L. 386/76	11	414		Incolto produttivo	25.025	4306,80	[NULL]	1,29	1000
6146	Capaccio	SA	Gromola	Da trasferire ai sensi della L. 386/76	11	417		Fabbricato rurale	950	0,00	[NULL]	[NULL]	1000
6244	Albanella	SA	ND	Da trasferire ai sensi della L. 386/76	3	481		Seminativo	600	430,50	2,63	4,03	1000
6245	Faicchio	BN	MARAFI	Da trasferire a titolo oneroso legge 386/76	30	460		Seminativo	1.340	1487,40	3,81	4,84	1000
6246	Mercogliano	AV	ND	Da alienare ai sensi art.25 L.R. n.18 del 6/12/2000	10	483		Pascolo	72	30,96	0,01	0,01	1000
6247	Mercogliano	AV	ND	Da alienare ai sensi art.25 L.R. n.18 del 6/12/2000	10	485		Pascolo	380	163,40	0,06	0,08	1000
6248	Mercogliano	AV	ND	Da alienare ai sensi art.25 L.R. n.18 del 6/12/2000	10	486		Ente urbano	3.567	0,00			1000



Regione Campania

Assessorato al Demanio e Patrimonio

A. G. C. Demanio e Patrimonio

“Piano di alienazione e valorizzazione del patrimonio immobiliare della Regione Campania”

Allegato al Bilancio di Previsione 2012

Art. 58 Legge 133/2008

ELENCO BENI DA VALORIZZARE

N° Ordine	Indirizzo	Comune	Provincia	Note per valutazioni	Foglio	Particella	Sub	Cat UTE	Consistenza mq	Valore	Rendita in euro	Titolo Di Godimento
26	Piazza Duca degli Abruzzi, 96 Scala B int. 18 (p. 1.)	Napoli	NA	Da Valorizzare	8	155	30	A/10	75,60	196.560,00	1.085,00	1000
27	Piazza Duca degli Abruzzi, 96 Scala B int. 19 (p. 1.)	Napoli	NA	Da Valorizzare	8	155	31	A/10	78,75	204.750,00	1.085,00	1000
47	Piazza Duca degli Abruzzi, 98 (p. t.)	Napoli	NA	Da Valorizzare	8	155	8	C/1	28,00	22.400,00	1.154,00	1000
70	Viale delle Industrie, 55	Napoli	NA	Da valorizzare	BAR/4	373	1	unità collabenti	4.242,00	2.791.236,00	18.453,00	1000
87	Piazza F. Coppola, 10-11-12	Napoli	NA	Da Valorizzare	VIC/8	222		D/3	564,00	236.880,00	10.846,00	1000
89	Via Lungomare Trieste, 7p. t. - 1-	Salerno	SA	Da Valorizzare	64	2044	1	D/3	341,80	1.384.290,00	10.515,06	1000
100	Piazza Generale Avitabile	Agerola	NA	Da Valorizzare	18	247-341	1	B/2	24.857,00	7.121.530,50	23.108,00	1000
115	Via Tuoro Cappuccini S1 - T - 1	Avellino	AV	Da Valorizzare	35	69		B/5	7.000,00	11.550.000,00	37.184,94	1000
117	Via Vergini, 19 (p. 3 e 4)	Napoli	NA	Da valorizzare	6	47	50	B/6	645,12	1.790.208,00	5.741,02	1000
121	Piazza Mascagni- Stadio Collana -	Napoli	NA	Da Valorizzare	AVV/13	1009		ND	9.937,00	23.650.060,00	289.216,00	1000
141	Via Arenella n. 24 (int. 9/A p. 1.)	Napoli	NA	Da Valorizzare	8	603	15	A/4	78,29	195.725,00	418,33	1000
178	Discesa la Gaiola, 28	Napoli	NA	Da Valorizzare	CHI/34	135	5	C/6	45,00	216.000,00	59,24	1000
179	Discesa La Gaiola (Scoglio del Monaco)	Napoli	NA	Da Valorizzare	CHI/34	119		A/2	240,00	0,00	973,52	1000
180	Discesa la Gaiola, 27	Napoli	NA	Da Valorizzare	CHI/34	135	4	A/5	45,00	216.000,00	69,72	1000
183	Via Tarsia, 39/40 (p. t.-1)	Napoli	NA	Da Valorizzare	AVV/11	179	3	D/3	1.254,71	3.481.820,25	36152	1000
184	Via Tarsia, 39/40 (p. t.-1)	Napoli	NA	Da Valorizzare	AVV/11	179	5	D/3	1.283,00	3.560.325,00	28922	1000
187	Via Tarsia, 38 (p. t.-1)	Napoli	NA	Da Valorizzare	AVV/11	179	2	C/1	92,00	220.800,00	1364	1000
188	Via Tarsia, 38 (p. 1-2)	Napoli	NA	Da Valorizzare	AVV/11	179	4	B/4	639,00	1.821.150,00	8081	1000
189	Pallonetto di S. Lucia, 12	Napoli	NA	Da Valorizzare	3	138	1	C/2	28,00	37.800,00	268,97	1000
190	Largo Monteoliveto, 6	Napoli	NA	Da Valorizzare	2	23	4	C/1	27,00	102.600,00	585,66	1000
191	Largo Monteoliveto, 5	Napoli	NA	Da Valorizzare	2	23	3	C/1	17,67	67.146,00	378,82	1000
192	Largo Monteoliveto, 4	Napoli	NA	Da Valorizzare	2	23	2	C/1	14,00	53.200,00	293,86	1000
193	Largo Monteoliveto, 3	Napoli	NA	Da Valorizzare	2	23	1	C/1	10,00	38.000,00	294,00	1000
194	Via S. Cosmo a Porta Nolana, 15	Napoli	NA	Da Valorizzare	3	95	1	C/1	35,56	94.234,00	629,00	1000
196	Via Aniello Falcone, 332 pal. 11	Napoli	NA	Da Valorizzare	14	611	19	A/2	118,38	0,00	1.131,04	1000
197	Via Aniello Falcone, 332 int. 8 (p. 5.)	Napoli	NA	Da Valorizzare	14	611	18	A/2	56,62	277.438,00	754,00	1000
198	Via Girolamo Santacroce, 60 (int. 7/A p. 3.)	Napoli	NA	Da Valorizzare	1	146	12	A/2	139,31	473.654,00	1.211,00	1000
199	Via Santa Teresa degli Scalzi, 36	Napoli	NA	Da Valorizzare	6	299	1	B/5	18.862,00	26.406.800,00	104.808,12	1000
200	Via Arenella n. 23	Napoli	NA	Da Valorizzare	8	603	1	A/4	30,40	76.000,00	139,44	1000
201	Via Arenella n. 24 (Scala A int. 15 p. 4.)	Napoli	NA	Da Valorizzare	8	603	21	A/4	19,19	47.975,00	185,92	1000
202	Via Arenella n. 24 (Scala A p. 3.)	Napoli	NA	Da Valorizzare	8	603	19	A/4	75,00	187.500,00	418,00	1000
203	Via Arenella n. 24 (p. 2)	Napoli	NA	Da Valorizzare	8	603	17	A/2	102,01	255.025,00	821,00	1000
204	Via Arenella n. 24 (p. t.)	Napoli	NA	Da Valorizzare	8	603	10	A/4	25,00	62.500,00	139,00	1000
205	Via Arenella n. 24 (p. t.)	Napoli	NA	Da Valorizzare	8	603	11	A/4	37,26	93.150,00	46,00	1000
206	Via Arenella n. 24 (p. t.)	Napoli	NA	Da Valorizzare	8	603	6	A/4	11,40	28.500,00	93,00	1000
215	Via Don Bosco, 9/E Fabbricato C p.t.	Napoli	NA	Da Valorizzare	19	317	5	C/2	262,00	99.560,00	1245	1000
216	Via Don Bosco, 9/E Fabbricato C p. 1	Napoli	NA	Da Valorizzare	19	317	7	C/3	240,00	91.200,00	1.363,45	1000
220	Via Don Bosco, 9/E Fabbricato C p. 2	Napoli	NA	Da Valorizzare	19	317	9	C/2	252,00	95.760,00	761,00	1000
247	Via Rossi, 1/3 Secondo Piano	Ercolano	NA	Da Valorizzare	18	221	3	A/2	121,92	164.592,00	302,00	1000
248	Via Rossi, 1/3 Piano Terra	Ercolano	NA	Da Valorizzare	18	221	4	A/4	135,00	126.900,00	284,50	1000
249	Via Rossi, 1/3 Primo Piano	Ercolano	NA	Da Valorizzare	18	221	1	C/6	49,00	17.640,00	78,00	1000
250	Via Rossi, 1/3 Piano Terra	Ercolano	NA	Da Valorizzare	18	221	2	C/6	61,00	21.960,00	98,00	1000

N° Ordine	Indirizzo	Comune	Provincia	Note per valutazioni	Foglio	Particella	Sub	Cat UTE	Consistenza mq	Valore	Rendita in euro	Titolo Di Godimento
251	Corso Resina, 364	Ercolano	NA	Da Valorizzare	18	453		A/4	40,00	37.600,00	75	1000
252	Corso Resina, 364 (p. 1-2)	Ercolano	NA	Da Valorizzare	18	454	10	A/4	45,00	60.750,00	90,00	1000
253	Corso Resina , 364 (p. S1)	Ercolano	NA	Da Valorizzare	18	222		A/8	3.104,00	4.656.000,00	8.831,00	1000
254	Via Ferrara, 43 (Scala B int 4 p. 1.)	Napoli	NA	Da Valorizzare	15	94	116	A/4	95,52	133.728,00	232,00	1000
255	Via Del Chiostro, 25 (Scala B int. 11 p. 3.)	Napoli	NA	Da Valorizzare	2	45	28	A/2	165,48	761.208,00	922,00	1000
256	Piazzetta Cariatì, 2 - Via San Nicola da Tolentino	Napoli	NA	Da Valorizzare	CHI/17	88	7	A/4	154,08	369.792,00	2.091,65	1000
258	Corso Vittorio Emanuele, 455 (p. 3.)	Napoli	NA	Da Valorizzare	16	48	178	A/4	113,75	364.000,00	426	1000
259	Piazza Vanvitelli, 5 (p.t.)	Portici	NA	Da Valorizzare	3	1318	5	A/2	68,68	274.720,00	407,00	1000
260	Piazza Vanvitelli, 5 (p.t.)	Portici	NA	Da Valorizzare	3	1318	4	A/2	66,00	264.000,00	407	1000
261	Via Bernardo Quaranta, 124	Napoli	NA	Da Valorizzare	13	154	17	A/5	40,00	21.000,00	31,00	500
262	Via Bernardo Quaranta, 124	Napoli	NA	Da Valorizzare	13	154	18	A/5	40,00	21.000,00	31,00	500
263	Via Bernardo Quaranta, 124	Napoli	NA	Da Valorizzare	13	154	19	A/4	64,00	33.600,00	74,00	500
264	Via Bernardo Quaranta, 124	Napoli	NA	Da Valorizzare	13	154	22	A/4	56,00	29.400,00	65,00	500
265	Via Bernardo Quaranta, 124	Napoli	NA	Da Valorizzare	13	154	23	A/4	56,00	29.400,00	130,00	500
268	Via Egiziaca a Pizzofalcone, 71 (p.t. e p. 1.)	Napoli	NA	Da Valorizzare	3	122	1	A/5	47,81	126.696,50	93,00	1000
269	Via Santa Teresa degli Scalzi, 167	Napoli	NA	Da Valorizzare	5	160	36	A/4	69,34	97.076,00	207,87	1000
283	Via Regina Margherita, 149	Potenza Picena	MC	Da Valorizzare	51	45	3	A/4	82,88	91.168,00	186,00	1000
284	Via Regina Margherita, 149 (p. 1.)	Potenza Picena	MC	Da Valorizzare	51	20	5	A/3	163,20	179.520,00	581	1000
285	Via Regina Margherita, 149 (p. 1.)	Potenza Picena	MC	Da Valorizzare	51	20	4	A/5	72,20	79.420,00	76	1000
286	Via Regina Margherita, 149 (p. secondo)	Potenza Picena	MC	Da Valorizzare	51	20	3	A/3	114,80	126.280,00	497	1000
287	Via Regina Margherita, 149 (p. 1.)	Potenza Picena	MC	Da Valorizzare	51	20	2	A/4	61,60	67.760,00	159	1000
288	Via Regina Margherita, 149	Potenza Picena	MC	Da Valorizzare	51	20	1	D/1	1.197,40	538.830,00	11.880,00	1000
289	Via Montecoriolano, 18 (p. t. -p. 1)	Potenza Picena	MC	Da Valorizzare	51	17	4	A/6	56,00	70.000,00	45	1000
290	Via Montecoriolano, 18 (p. 1.)	Potenza Picena	MC	Da Valorizzare	51	17	3	A/6	56,00	70.000,00	45,00	1000
291	Via Montecoriolano, 17 (p. t. - p. 1)	Potenza Picena	MC	Da Valorizzare	51	17	2	A/6	56,00	70.000,00	45	1000
292	Via Montecoriolano, 17 (p. t. - p. 1)	Potenza Picena	MC	Da Valorizzare	51	17	1	A/6	56,00	70.000,00	45	1000
295	Via Montecoriolano, 5 (pT. 1- p. 2)	Potenza Picena	MC	Da Valorizzare	44	17	1	A/2	795,00	993.750,00	3223	1000
296	Contrada Montecoriolano, 5 (p. t.)	Potenza Picena	MC	Da Valorizzare	44	17	2	A/5	26,40	33.000,00	51,00	1000
297	Contrada Montecoriolano, 5 (p. t.)	Potenza Picena	MC	Da Valorizzare	44	17	3	A/5	44,00	55.000,00	63,00	1000
306	LOCALITA` PASSARANO piano: T-1-2;	Galliciano nel Lazio	RM	Da Valorizzare	5	8		A/9	1.067,48	1.494.472,00	1.275,65	1000
307	LOCALITA` PASSARANO piano: T	Galliciano nel Lazio	RM	Da Valorizzare	5	25	1	A/6	196,48	217.110,40	119,30	1000
308	LOCALITA` PASSERANO piano: 1	Galliciano nel Lazio	RM	Da Valorizzare	5	25	2	A/6	196,48	217.110,40	119,30	1000

N° Ordine	Indirizzo	Comune	Provincia	Note per valutazioni	Foglio	Particella	Sub	Cat UTE	Consistenza mq	Valore	Rendita in euro	Titolo Di Godimento
316	Largo Riscatto Baronale	Torre del Greco	NA	Da Valorizzare	11	187		ente urbano	980,00	1.568.000,00	9.841,00	1000
335	Via Roma, 7 (p. t. - 1-2-S1)	Carolei	CS	Da Valorizzare	13	13	2	A/1	1.359,60	883.740,00	5.992,00	1000
357	Isolotto Gaiola	Napoli	NA	Da Valorizzare	CHI/35	327	2	A/8	1.234,00	5.923.200,00	8.459,56	1000
360	Via Provinciale Piani di Prato	Tocco Caudio	BN	Da Valorizzare	10	143	2	A/4	74,00	64.380,00	101,23	1000
365	Via A. Depretis, 130	Napoli	NA	Da Valorizzare	POR/2	93	14	A/5	14,58	38.637,00	3.615,00	1000
366	Via A. Depretis, 130	Napoli	NA	Da Valorizzare	POR/2	93	11	A/10	371,00	1.484.000,00	4.157,00	1000
385	Piazzetta Cariati, 2	Napoli	NA	Da Valorizzare	CHI/17	88		A/4	50,80	121.920,00	0,00	1000
390	Via Giovanni XXIII - Via Chiazzolelle 1	Torre del Greco	NA	Da Valorizzare	26	1646	2	B/1	6.205,00	7.756.250,00	9.928,33	1000
391	Salita della Grotta	Napoli	NA	Da Valorizzare	CHI/40	279	1	B/1	3.891,00	17.898.600,00	40.284,00	1000
392	Piazzetta Vita alla Sanità 96	Napoli	NA	Da Valorizzare	STE/2	216-296-29		B/2	5.110,74	9.454.869,00	66.717,07	1000
473	Via A. Depretis, 130	Napoli	NA	Da Valorizzare	2	93	12	A/10	472,00	1.888.000,00	3.615,20	1000
495	Via Don Bosco, 9/E	Napoli	NA	Da Valorizzare	19	317	8	C/2	221,00	83.980,00	791,52	1000
507	Via Don Bosco, 9/E Fabbricato C p. 1	Napoli	NA	Da Valorizzare	19	317	6	A/10	100,00	135.000,00	2.375,70	1000
508	Via Don Bosco, 9/E Fabbricato C p. 2	Napoli	NA	Da Valorizzare	19	317	10	C/2	253,00	96.140,00	761,00	1000
509	Via Don Bosco, 9/E Fabbricato C p. 3	Napoli	NA	Da Valorizzare	19	317	11	A/10	491,00	736.500,00	7.602,25	1000
519	Via S. M. Angeli alle Croci, 28	Napoli	NA	Da Valorizzare	SCA/24	303		B/1	11.353,95	11.070.101,25	110.295,24	1000
537	Via Don Bosco, 9/E Fabbricato C p. 4	Napoli	NA	Da Valorizzare	19	317	12	A/10	377,00	508.950,00	7.127,00	1000
573	Via Santa Teresa degli Scalzi, 38, piano T	Napoli	NA	Da Valorizzare	6	307	1	c/1	1,00	0,00	633,00	1000
574	Piazza Duca degli Abruzzi	Napoli	NA	Da Valorizzare	8	155	ND	ND	25,00	18.375,00	5.523,00	1000
575	Via Eduardo Nicolardi, 20, piano 1., int. 1	Napoli	NA	Da Valorizzare	17	276	1	A/2	72,00	223.200,00	788,00	1000
576	Via Giacinto Gigante, 7, piano 1.	Napoli	NA	Da Valorizzare	8	524	85	A/2	90,70	308.380,00	880,56	1000
577	Vico Lungo S. Raffaele, 24, piano T	Napoli	NA	Da Valorizzare	9	246	3	A/5	22,20	42.180,00	54,00	1000
578	Via Salvatore Tommasi, 62, piano 1.	Napoli	NA	Da Valorizzare	12	410	29	A/4	72,00	136.800,00	195,00	1000
579	Vico Cimitile, 16	Napoli	NA	Da Valorizzare	6	221	17	A/5	40,00	76.000,00	85,00	1000
580	Vico della Noce a Fonseca, 12, piano T	Napoli	NA	Da Valorizzare	6	226	2	A/5	16,00	30.400,00	46,00	1000
581	Vico Cimitile, 16, piano T-S	Napoli	NA	Da Valorizzare	6	226	12	A/5	8,00	15.200,00	20,00	1000
582	Vico Pacella ai Miracoli, 40, piano 1.	Napoli	NA	Da Valorizzare	23	353	5	A/4	88,00	114.400,00	341,00	1000
583	Vico Tutti i Santi, 48, piano 2.	Napoli	NA	Da Valorizzare	10	144	17	A/4	102,00	137.700,00	209,00	1000
584	Vico Tutti i Santi, 44, piano T	Napoli	NA	Da Valorizzare	10	144	4	A/5	18,55	25.042,50	38,00	1000
585	Vico Pacella ai Miracoli, 1, piano T	Napoli	NA	Da Valorizzare	23	353	9	A/5	16,00	30.400,00	49,00	1000
600	Piazza Generale Avitabile	Agerola	NA	Da Valorizzare	18	243	2	ND	0,00	0,00	0	1000
601	Piazza Generale Avitabile	Agerola	NA	Da Valorizzare	18	357		ND	0,00	0,00	0,00	1000
604	Salita Betlemme, 14 piano terra	Napoli	NA	Da Valorizzare	17	266	6	A/4	4,00	9.600,00	50,35	1000
605	Salita Betlemme, 14 piano terra	Napoli	NA	Da Valorizzare	17	266	7	A/5	7,20	17.280,00	50,35	1000
606	Salita Betlemme, 14 piano terra	Napoli	NA	Da Valorizzare	17	266	8	A/4	3,20	7.680,00	50,35	1000
607	Salita Betlemme, 14 piano primo	Napoli	NA	Da Valorizzare	17	266	9	A/6	16,00	38.400,00	178,18	1000
608	Via Settembrini, 15 p. 3, int. 11	Napoli	NA	Da Valorizzare	12	121	22	A/3	136,00	204.000,00	658,00	1000
609	Corso Italia, 261, sc.C, int. 6, p. 2	Sorrento	NA	Da Valorizzare	2	894	56	A/2	72,00	345.600,00	837,00	1000
650	Via Aniello Falcone, 332 pal. 11	Napoli	NA	Da Valorizzare	14	611	19	A/2	0,00	0,00	1.131,04	1000
657	Via Santa Barbara, 1 - p. T	Napoli	NA	Da Valorizzare	1	137	2	C/2	50,50	47.975,00	113,83	1000
658	Via Santa Barbara, 2 - p. T	Napoli	NA	Da Valorizzare	1	137	3	A/5	36,62	76.902,00	66,62	1000
659	Via Santa Barbara, 3 - p. T	Napoli	NA	Da Valorizzare	1	137	4	C/2	239,90	227.905,00	423,24	1000
660	Via Santa Barbara, 5 - p. T	Napoli	NA	Da Valorizzare	1	137	5	C/1	75,76	71.972,00	791,94	1000

N° Ordine	Indirizzo	Comune	Provincia	Note per valutazioni	Foglio	Particella	Sub	Cat UTE	Consistenza mq	Valore	Rendita in euro	Titolo Di Godimento
661	Via Santa Barbara, 6 - p. T	Napoli	NA	Da Valorizzare	1	137	6	A/5	83,33	174.993,00	66,62	1000
662	Via Santa Barbara, 7 - p. T	Napoli	NA	Da Valorizzare	1	137	7	A/5	41,67	87.507,00	30,99	1000
663	Via Santa Barbara, 8 - p. T	Napoli	NA	Da Valorizzare	1	137	8	A/5	71,97	151.137,00	66,62	1000
664	Via Santa Barbara, 9-10- p. T	Napoli	NA	Da Valorizzare	1	137	9	A/5	42,93	90.153,00	77,47	1000
665	Piazzetta Teodoro Monticelli, 11 - p.T	Napoli	NA	Da Valorizzare	1	137	11	A/5	87,41	183.561,00	64,04	1000
666	Piazzetta Teodoro Monticelli, 11 - p.T	Napoli	NA	Da Valorizzare	1	137	12	A/5	68,04	142.884,00	81,34	1000
667	Piazzetta Teodoro Monticelli, 11 - p.T	Napoli	NA	Da Valorizzare	1	137	13	A/5	79,95	167.895,00	69,72	1000
668	Piazzetta Teodoro Monticelli, 11 - p.T	Napoli	NA	Da Valorizzare	1	137	14	A/5	36,01	75.621,00	51,65	1000
669	Piazzetta Teodoro Monticelli, 11 - p.T	Napoli	NA	Da Valorizzare	1	137	15	A/5	35,06	73.626,00	51,65	1000
670	Piazzetta Teodoro Monticelli, 11 - p.T	Napoli	NA	Da Valorizzare	1	137	16	A/5	67,59	141.939,00	51,65	1000
671	Piazzetta Teodoro Monticelli, 11 - p.T	Napoli	NA	Da Valorizzare	1	137	17	A/5	53,45	112.245,00	51,65	1000
672	Piazzetta Teodoro Monticelli, 11 - p.T	Napoli	NA	Da Valorizzare	1	137	18	A/5	61,10	128.310,00	51,65	1000
673	Piazzetta Teodoro Monticelli, 11 - p.T	Napoli	NA	Da Valorizzare	1	137	19	A/5	58,42	122.682,00	64,04	1000
674	Piazzetta Teodoro Monticelli, 11 - p.T	Napoli	NA	Da Valorizzare	1	137	20	A/5	46,00	96.600,00	66,62	1000
675	Piazzetta Teodoro Monticelli, 11 - p.T	Napoli	NA	Da Valorizzare	1	137	21	A/5	50,50	106.050,00	66,62	1000
676	Piazzetta Teodoro Monticelli, 11 - p.T	Napoli	NA	Da Valorizzare	1	137	22	A/5	150,71	316.491,00	128,08	1000
677	Piazzetta Teodoro Monticelli, 11 - p.T	Napoli	NA	Da Valorizzare	1	137	23	C/2	12,63	11.998,50	80,57	1000
678	Piazzetta Teodoro Monticelli, 11 - p. 1.	Napoli	NA	Da Valorizzare	1	137	24	A/5	63,13	132.573,00	64,04	1000
679	Piazzetta Teodoro Monticelli, 11 - p. 1.	Napoli	NA	Da Valorizzare	1	137	25	A/5	25,85	54.285,00	51,65	1000
680	Piazzetta Teodoro Monticelli, 11 - p. 1.	Napoli	NA	Da Valorizzare	1	137	26	A/5	32,46	68.166,00	51,65	1000
681	Piazzetta Teodoro Monticelli, 11 - p. 1.	Napoli	NA	Da Valorizzare	1	137	27	A/5	29,20	61.320,00	51,65	1000
682	Piazzetta Teodoro Monticelli, 11 - p. 1.	Napoli	NA	Da Valorizzare	1	137	28	A/5	12,23	25.683,00	51,65	1000
683	Piazzetta Teodoro Monticelli, 11 - p. 1.	Napoli	NA	Da Valorizzare	1	137	29	A/5	18,83	39.543,00	51,65	1000
684	Piazzetta Teodoro Monticelli, 11 - p. 1.	Napoli	NA	Da Valorizzare	1	137	30	A/5	26,77	56.217,00	51,65	1000
685	Piazzetta Teodoro Monticelli, 11 - p. 1.	Napoli	NA	Da Valorizzare	1	137	31	A/5	31,96	67.116,00	51,65	1000
686	Piazzetta Teodoro Monticelli, 11 - p. 1.	Napoli	NA	Da Valorizzare	1	137	32	A/5	37,42	78.582,00	51,65	1000
687	Piazzetta Teodoro Monticelli, 11 - p. 1.	Napoli	NA	Da Valorizzare	1	137	33	A/5	32,70	68.670,00	66,62	1000
688	Piazzetta Teodoro Monticelli, 11 - p. 1.	Napoli	NA	Da Valorizzare	1	137	34	A/5	25,25	53.025,00	51,65	1000
689	Piazzetta Teodoro Monticelli, 11 - p. 1.	Napoli	NA	Da Valorizzare	1	137	35	A/5	65,04	136.584,00	66,62	1000
690	Piazzetta Teodoro Monticelli, 11 - p. 1.	Napoli	NA	Da Valorizzare	1	137	36	A/5	68,06	142.926,00	64,04	1000
691	Piazzetta Teodoro Monticelli, 11 - p. 1.	Napoli	NA	Da Valorizzare	1	137	37	A/5	24,08	50.568,00	51,65	1000
692	Piazzetta Teodoro Monticelli, 11 - p. 1.	Napoli	NA	Da Valorizzare	1	137	38	A/5	23,12	48.552,00	51,65	1000
693	Piazzetta Teodoro Monticelli, 11 - p. 1.	Napoli	NA	Da Valorizzare	1	137	39	A/5	40,50	85.050,00	66,62	1000
694	Piazzetta Teodoro Monticelli, 11 - p. T	Napoli	NA	Da Valorizzare	1	137	40	C/2	18,91	17.964,50	295,41	1000
695	Piazzetta Teodoro Monticelli, 11 - p. 1.	Napoli	NA	Da Valorizzare	1	137	41	A/5	8,94	18.774,00	309,87	1000
696	Piazzetta Teodoro Monticelli, 11 - p. 1.	Napoli	NA	Da Valorizzare	1	137	42	A/4	142,15	298.515,00	198,84	1000
697	Piazzetta Teodoro Monticelli, 11 - p. 1.	Napoli	NA	Da Valorizzare	1	137	43	A/4	79,39	166.719,00	161,39	1000
698	Piazzetta Teodoro Monticelli, 11 - p. 3.	Napoli	NA	Da Valorizzare	1	137	44	A/2	189,51	397.971,00	464,81	1000
699	Piazzetta Teodoro Monticelli, 11 - p. 3.	Napoli	NA	Da Valorizzare	1	137	45	A/4	89,22	187.362,00	162,68	1000
700	Piazzetta Teodoro Monticelli, 11 - p. 3.	Napoli	NA	Da Valorizzare	1	137	46	A/4	81,39	170.919,00	185,92	1000
701	Piazzetta Teodoro Monticelli, 11 - p. 3.	Napoli	NA	Da Valorizzare	1	137	47	A/2	170,39	357.819,00	433,82	1000
702	Piazzetta Teodoro Monticelli, 11 - p. 3.	Napoli	NA	Da Valorizzare	1	137	48	A/4	116,74	245.154,00	209,17	1000
703	Piazzetta Teodoro Monticelli, 11 - p. 3.	Napoli	NA	Da Valorizzare	1	137	49	A/4	86,22	181.062,00	189,80	1000
709	Discesa La Gaiola (Scoglio del Monaco)	Napoli	NA	Da Valorizzare	228	322		E.U.	30,00	0,00	0,00	1000
710	Discesa La Gaiola (scoglio del Monaco)	Napoli	NA	Da Valorizzare	228	323		ND	340,00	0,00	0,00	1000

N° Ordine	Indirizzo	Comune	Provincia	Note per valutazioni	Foglio	Particella	Sub	Cat UTE	Consistenza mq	Valore	Rendita in euro	Titolo Di Godimento
711	Discesa La Gaiola (Scoglio del Monaco)	Napoli	NA	Da Valorizzare	228	321		inc. prod.	1.420,00	0,00	0,00	1000
714	Via Nazionale	Eboli	SA	Da Valorizzare	47	11A	1	A/2	555,00	666.000,00	1086	1000
715	Discesa La Gaiola n 27, piano T	Napoli	NA	Da Valorizzare	228	324		ND	1.510,00	0,00	0,00	1000
716	Isolotto Gaiola	Napoli	NA	Da Valorizzare	228	327		E.U.	720,00	0,00	0,00	1000
717	Isolotto Gaiola	Napoli	NA	Da Valorizzare	228	326		E.U.	630,00	0,00	0,00	1000
718	Isolotto Gaiola	Napoli	NA	Da Valorizzare	228	325		E.U.	210,00	0,00	0,00	1000
719	Isolotto Gaiola	Napoli	NA	Da Valorizzare	CHI/35	327	1	A/2	30,00	0,00	299,55	1000
720	Discesa La Gaiola n 27	Napoli	NA	Da Valorizzare	228	309		ente urbano	97,00	0,00	0,00	1000
721	Via Nazionale	Eboli	SA	Da Valorizzare	47	11A	2	A/2	556,00	667.200,00	1085	1000
722	Via Nazionale	Eboli	SA	Da Valorizzare	47	A		B/7	0,00	0,00	301,00	1000
723	Via Nazionale	Eboli	SA	Da Valorizzare	47	11A	3	A/10	391,00	606.050,00	2059	1000
724	Via Nazionale	Eboli	SA	Da Valorizzare	47	11A	4	C/6	68,00	47.600,00	100	1000
730	Via Luciano, 5 piano T	Pozzuoli	NA	Da Valorizzare	42	53	2	A/2	223,00	0,00	581,01	1000
731	Via Luciano, 5 piano T	Pozzuoli	NA	Da Valorizzare	42	53	101	C/2	46,00	0,00	133,04	1000
732	Via Luciano, 5 piano T	Pozzuoli	NA	Da Valorizzare	42	53	102	C/2	234,00	0,00	580,08	1000
733	Vico S.Caterina a Formiello 40/B - p.T - 1	Napoli	NA	Da Valorizzare	12	458	101	A/2	539,00	377.300,00	1.045,83	1000
734	Vico Santa Caterina a Formiello n. 40/B - p.3	Napoli	NA	Da Valorizzare	12	458	87	lastrico solare	70,00	49.000,00	0,00	1000
739	Via Luigi Settembrini 79	Napoli	NA	Da Valorizzare	2	1	5	B/6	8.370,00	18.414.000,00	141.153,86	1000
742	Piazza Enrico De Nicola n. 46	Napoli	NA	Da Valorizzare	12	458	7	C/6	487,00	226.455,00	905,45	1000
743	Via S.Lucia n.83	Napoli	NA	Da Valorizzare	4	40	2	C/1	50,00	205.000,00	1.059,87	1000
744	Via S.Lucia n.85	Napoli	NA	Da Valorizzare	4	40	3	C/1	44,00	180.400,00	1.162,44	1000
745	Via Marino Turchi n.87	Napoli	NA	Da Valorizzare	4	40	4	C/1	63,00	258.300,00	1.162,44	1000
746	Via Marino Turchi n.3	Napoli	NA	Da Valorizzare	4	40	5	C/1	42,00	172.200,00	923,00	1000
747	Via Marino Turchi n.13	Napoli	NA	Da Valorizzare	4	40	15	C/1	81,00	332.100,00	1.401,77	1000
748	Via Marino Turchi n.15	Napoli	NA	Da Valorizzare	4	40	16	C/1	204,00	836.400,00	4.854,90	1000
751	Via Raffaele De Cesare nn. 30/27	Napoli	NA	Da Valorizzare	4	40	19	C/1	36,00	147.600,00	1.059,87	1000
752	Via Marino Turchi n. 11A - 11B	Napoli	NA	Da Valorizzare	4	40	20	C/1	99,00	405.900,00	3.179,62	1000
754	Via Raffaele De Cesare n. 2-4-6-8	Napoli	NA	Da Valorizzare	4	40	23	C/1	333,00	1.365.300,00	10.667,11	1000
756	Via Marino Turchi n. 5	Napoli	NA	Da Valorizzare	4	40	24	C/1	41,00	168.100,00	1.333,39	1000
757	Via Marino Turchi n. 7	Napoli	NA	Da Valorizzare	4	40	25	C/1	20,00	82.000,00	649,00	1000
758	Via Raffaele De Cesare n. 22/28- n.73/79	Napoli	NA	Da Valorizzare	4	40	102	C/1	257,00	1.053.700,00	8.786,90	1000
760	Via Generale Orsini n. 25	Napoli	NA	Da Valorizzare	4	40	103	C/1	35,00	143.500,00	1.196,30	1000
765	Via SantAngelo Trepizzi SNC - P1	Pimonte	NA	Da Valorizzare	7	3	2	C/2	20,00	1.000,00	28,92	500
766	Via Castellamare SNC - PT	C.Mare di Stabia	NA	Da Valorizzare	23	25		A/4	196,00	71.050,00	303,68	500
767	Via SantAngelo Trepizzi snc - Piano T	Pimonte	NA	Da Valorizzare	7	3	1	C/2	20,00	1.000,00	38,84	500
769	SS.269 del Monte Faito SNC - PT	Vico Equense	NA	Da Valorizzare	6	32	2	C/1	236,00	26.550,00	2.598,29	500
770	SS.269 del Monte Faito SNC - PT-1	Vico Equense	NA	Da Valorizzare	6	32	3	A/4	376,00	98.700,00	581,01	500
771	SS.269 del Monte Faito PT	Vico Equense	NA	Da Valorizzare	6	42	101	D/6	2.819,00	1.030.696,88	25.203,10	500
772	SS.269 del Monte Faito snc - PT	Vico Equense	NA	Da Valorizzare	6	312		C/2	16,00	0,00	46,27	500
773	Via della Fattoria SNC - PT	Vico Equense	NA	Da Valorizzare	6	363		C/6	28,00	3.150,00	80,05	500
774	Strada di allacciamento SNC - PT	Vico Equense	NA	Da Valorizzare	6	424		D/1	34,00	7.650,00	196,25	500
775	S.S.269 del Monte Faito SNC - PT	Vico Equense	NA	Da Valorizzare	6	547	2	C/2	30,00	3.375,00	49,89	500
776	S.S. 269 del Monte Faito SC - P1	Vico Equense	NA	Da Valorizzare	6	547	3	C/2	15,00	1.687,50	26,13	500

N° Ordine	Indirizzo	Comune	Provincia	Note per valutazioni	Foglio	Particella	Sub	Cat UTE	Consistenza mq	Valore	Rendita in euro	Titolo Di Godimento
777	Piazza Funivia SNC - PT	Vico Equense	NA	Da Valorizzare	6	550		D/1	35,00	7.875,00	247,90	500
778	VIA PENDICI SNC - PT	Vico Equense	NA	Da Valorizzare	6	552		D/1	35,00	7.875,00	247,90	500
779	S.S. 269 del Monte Faito SNC - PT	Vico Equense	NA	Da Valorizzare	6	557	2	C/2	135,00	7.593,75	296,96	500
780	S.S. 269 del Monte Faito - PT	Vico Equense	NA	Da Valorizzare	6	557	3	C/2	22,00	1.237,50	47,51	500
781	STRADA STATALE 269 nr. SC piano T	Vico Equense	NA	Da Valorizzare	9	75		C/2	24,00	1.350,00	26,13	500
782	VIA SORGENTE DELLA LONTRA piano T	Vico Equense	NA	Da Valorizzare	10	165		C/2	223,00	12.543,75	736,47	500
783	VIA PIAN DEL PERO piano T	Vico Equense	NA	Da Valorizzare	10	297	2	C/6	1.650,00	92.812,50	1.746,91	500
784	VIA PIAN DEL PERO piano T	Vico Equense	NA	Da Valorizzare	10	297	3	C/6	882,00	49.612,50	787,39	500
785	STRADA ALLACCIAMENTO nr. SC sc.U piano T-1 int. 1	Vico Equense	NA	Da Valorizzare	10	316	2	A/4	160,00	42.000,00	379,60	500
786	STRADA ALLACCIAMENTO nr. SC piano T	Vico Equense	NA	Da Valorizzare	10	316	3	C/2	45,00	5.062,50	52,27	500
787	STRADA ALLACCIAMENTO nr. SC piano T	Vico Equense	NA	Da Valorizzare	10	318		C/2	200,00	22.500,00	391,99	500
788	STRADA ALLACCIAMENTO nr. SC piano T	Vico Equense	NA	Da Valorizzare	10	320	2	C/6	150,00	16.875,00	119,30	500
789	STRADA ALLACCIAMENTO nr. SC piano T	Vico Equense	NA	Da Valorizzare	10	320	3	C/6	224,00	25.200,00	390,44	500
790	STRADA ALLACCIAMENTO nr. SC piano T	Vico Equense	NA	Da Valorizzare	10	320	4	C/6	350,00	39.375,00	412,13	500
791	STRADA ALLACCIAMENTO nr. SC piano T	Vico Equense	NA	Da Valorizzare	10	320	5	C/2	608,00	68.400,00	818,84	500
792	STRADA ALLACCIAMENTO nr. SC piano T	Vico Equense	NA	Da Valorizzare	10	320	6	C/2	65,00	7.312,50	64,14	500
793	STRADA ALLACCIAMENTO nr. SC piano T	Vico Equense	NA	Da Valorizzare	10	320	7	C/2	31,00	3.487,50	54,64	500
794	VIA DELLA CRESTA piano T	Vico Equense	NA	Da Valorizzare	6	502		ND	30,00	1.687,50	0,00	500
795	VIA DELLA CRESTA piano T	Vico Equense	NA	Da Valorizzare	6	503		ente urbano	51,00	2.868,75	0,00	500
796	VIA DELLA CRESTA piano T	Vico Equense	NA	Da Valorizzare	6	506		ente urbano	38,00	2.137,50	0,00	500
797	VIA DELLA CRESTA piano T	Vico Equense	NA	Da Valorizzare	6	505		ente urbano	54,00	3.037,50	0,00	500
798	Via Nolana piano T-S1	Pompei	NA	Da Valorizzare	7	1758	1	D/2	0,00	0,00	3.465,00	1000
799	Località S.Nicola Varco SN Piano T	Eboli	SA	Da Valorizzare	48	388	ND	D/8	25.540,00	11.493.000,00	107.950,00	1000
1025	BORGO SPINAZZO	Capaccio	SA	Da Valorizzare	55	70	14	E/7	231,00	0,00	467,14	1000
1118	PIAZZA BOVIO	Napoli	NA	Da Valorizzare	2	184	49	A/2	141,00	564.000,00	1.057,45	1000
1142	BORGO S. LAZZARO	Serre	SA	Da Valorizzare	16	92	5	C/2	16,00	10.560,00	15,49	1000
1143	BORGO S. LAZZARO	Serre	SA	Da Valorizzare	16	92	6	C/2	25,00	16.500,00	24,53	1000
1167	Via dell'Episcopio Piano T-1-2	Ravello	SA	Da Valorizzare	6	829	2	A/7	1.066,50	4.585.950,00	9.327,00	1000
1168	Via dell'Episcopio Piano T-1-2	Ravello	SA	Da Valorizzare	6	829	1	A/7	93,08	400.244,00	666,23	1000
1169	Via dell'Episcopio Piano S4-S3	Ravello	SA	Da Valorizzare	6	2364	3	C /3	79,67	342.581,00	356,00	1000
1220	Via GiovanBattista Scalfati snc p.T	Nocera Inferiore	SA	Da Valorizzare	9	1469	1	D/1	2.068,00	1.344.200,00	28.982,00	1000
1221	Via Mangioni snc piano T-1	Pagani	SA	Da Valorizzare	7	1865	1	D/8	26.725,00	15.500.500,00	294.720,00	1000
1251	Piazzale E. Fermi	Portici	NA	Da Valorizzare	7	450		D/8	5.173,00	9.570.050,00	35.546,42	1000
1252	Piazzale E. Fermi	Portici	NA	Da Valorizzare	7	460		D/1	40,00	0,00	371,85	1000
1253	Piazzale E. Fermi	Portici	NA	Da Valorizzare	7	446		ente urbano	5.745,00	0,00	0,00	1000
1254	via Strada Alta al Faito	Vico Equense	NA	Da Valorizzare	10	325		D/1	32,00	3.600,00	227,24	500

N° Ordine	Indirizzo	Comune	Provincia	Note per valutazioni	Foglio	Particella	Sub	Cat UTE	Consistenza mq	Valore	Rendita in euro	Titolo Di Godimento
1255	via Sorgente della Lontra	Vico Equense	NA	Da Valorizzare	6	322		C/2	50,00	11.250,00	30,88	1000
1256	via della Cresta	Vico Equense	NA	Da Valorizzare	6	504		FU d acc	44,00	2.475,00	0,00	500
1257	Piazza Trieste e Trento n. 48	Napoli	NA	Da Valorizzare	1	312	72	A/1	1.756,00	7.024.000,00	4.193,63	1000
1258	Piazza Trieste e Trento n. 48	Napoli	NA	Da Valorizzare	1	312	73	A/1	19,00	76.000,00	224,66	1000
1259	VIA MAREMMANA KM 8 SNC piano: T-1-S1;	Galliciano nel Lazio	RM	Da Valorizzare	1	44		D/10	7.765,79	6.057.316,20	42.874,00	1000
1260	VIA MAREMMANA SNC piano: T;	Galliciano nel Lazio	RM	Da Valorizzare	5	2	1	A/4	52,00	60.840,00	46,48	1000
1261	VIA COLLE DEL FATTORE SNC piano 1 interno 1	Galliciano nel Lazio	RM	Da Valorizzare	2	34	3	A/4	97,00	113.490,00	173,01	1000
1262	VIA MAREMMANA SNC piano T	Galliciano nel Lazio	RM	Da Valorizzare	5	2	2	A/4	51,00	59.670,00	65,07	1000
1263	VIA COLLE DEL FATTORE SNC piano: 1 interno: 2;	Galliciano nel Lazio	RM	Da Valorizzare	2	34	4	A/4	65,00	76.050,00	121,11	1000
1264	VIA COLLE DEL FATTORE SNC piano: 1 interno: 3;	Galliciano nel Lazio	RM	Da Valorizzare	2	34	5	A/4	80,00	93.600,00	138,41	1000
1265	VIA MAREMMANA SNC piano: T;	Galliciano nel Lazio	RM	Da Valorizzare	1	54	1	A/4	85,46	99.988,20	92,96	1000
1266	VIA MAREMMANA SNC piano: 1;	Galliciano nel Lazio	RM	Da Valorizzare	1	54	2	A/4	85,46	99.988,20	83,67	1000
1267	LOCALITA' TARANTELLA SNC piano: T-1;	Galliciano nel Lazio	RM	Da Valorizzare	1	6		F/2	60,00	19.500,00	0,00	1000
1268	VIA MAREMMANA SNC piano: T;	Galliciano nel Lazio	RM	Da Valorizzare	1	47		A/4	47,86	55.996,20	46,48	1000
1269	VIA MAREMMANA SNC piano: T interno: 1;	Galliciano nel Lazio	RM	Da Valorizzare	5	5	3	A/4	128,00	149.760,00	207,62	1000
1270	VIA MAREMMANA SNC piano: T interno: 2;	Galliciano nel Lazio	RM	Da Valorizzare	5	5	4	A/4	87,00	101.790,00	155,71	1000
1271	VIA MAREMMANA SNC piano: T;	Galliciano nel Lazio	RM	Da Valorizzare	1	50	1	A/4	67,44	78.904,80	83,67	1000
1272	VIA MAREMMANA SNC piano: T;	Galliciano nel Lazio	RM	Da Valorizzare	1	50	2	A/4	67,44	78.904,80	83,67	1000
1273	VIA MAREMMANA SNC piano: T;	Galliciano nel Lazio	RM	Da Valorizzare	1	51	1	A/4	67,44	78.904,80	83,67	1000
1274	VIA MAREMMANA SNC piano: T;	Galliciano nel Lazio	RM	Da Valorizzare	1	51	2	A/4	67,44	78.904,80	83,67	1000
1277	Via Montecoriolano, 12 - p.T - 1	Potenza Picena	MC	Da Valorizzare	50	44	5	D/8	259,60	116.820,00	3.156,00	1000
1278	Via Montecoriolano, 12 - p. 1	Potenza Picena	MC	Da Valorizzare	50	44	6	A/3	91,60	114.500,00	218,46	1000
1279	Via S.Vito, 24	Cosenza	CS	Da Valorizzare	6	8	3	A/4	128,48	44.968,00	170,43	500
1280	Via S. Vito, 24	Cosenza	CS	Da Valorizzare	6	8	2	A/4	122,50	42.875,00	153,39	500
1281	Via del Liceo, 17- p.T	Cosenza	CS	Da Valorizzare	22	1010	3	A/5	34,72	13.540,80	10,33	500
1282	Via del Liceo, 15	Cosenza	CS	Da Valorizzare	22	1013	7	C/2	29,00	11.165,00	53,92	500
1283	Via del Liceo, 11 n. 13 - piano T	Cosenza	CS	Da Valorizzare	22	1013	8	A/5	27,60	10.764,00	30,99	500
1284	Via Liceo, 13 - p.T	Cosenza	CS	Da Valorizzare	22	1013	9	A/2	340,25	132.697,50	490,63	500
1285	Via del Liceo, 13	Cosenza	CS	Da Valorizzare	22	1013	10	A/3	175,00	68.250,00	120,85	500
1286	Via del Liceo, 13	Cosenza	CS	Da Valorizzare	22	1013	11	A/4	144,00	56.160,00	97,60	500
1287	Via del Liceo, 13 , p. 1	Cosenza	CS	Da Valorizzare	22	1013	12	A/2	230,30	89.817,00	464,81	500
1288	Via del Liceo, 13	Cosenza	CS	Da Valorizzare	22	1013	13	A/2	277,80	108.342,00	433,82	500
1289	Via del Liceo, 13	Cosenza	CS	Da Valorizzare	22	1013	14	A/2	222,00	86.580,00	413,17	500

N° Ordine	Indirizzo	Comune	Provincia	Note per valutazioni	Foglio	Particella	Sub	Cat UTE	Consistenza mq	Valore	Rendita in euro	Titolo Di Godimento
1290	Via del Liceo, 13	Cosenza	CS	Da Valorizzare	22	1013	15	A/2	254,84	99.387,60	438,99	500
1291	Salita Cappuccini - P.t, 1	Carolei	CS	Da Valorizzare	10	173	16	A/5	24,70	6.175,00	31,76	500
1292	Salita Cappuccini,11 - p. 1° e 2°	Carolei	CS	Da Valorizzare	10	173	15	A/5	28,00	7.000,00	21,17	500
1293	Salita Cappuccini, 10	Carolei	CS	Da Valorizzare	10	173	14	A/5	34,20	8.550,00	52,94	500
1294	Salita Cappuccini, 9	Carolei	CS	Da Valorizzare	10	173	2	C/6	14,00	5.950,00	64,56	500
1295	Via Castello, 41	Carolei	CS	Da Valorizzare	13	23	2	A/5	42,75	10.687,50	21,17	500
1296	Via Castello, 43 - p.T	Carolei	CS	Da Valorizzare	13	23	1	C/6	22,50	9.562,50	42,35	500
1297	via Castello, 59	Carolei	CS	Da Valorizzare	13	22	6	A/5	20,25	5.062,50	21,17	500
1298	Via S. Vito, 24- p.T	Cosenza	CS	Da Valorizzare	6	A	ND	B/7	0,00	0,00	359,92	500
1299	Salita Cappuccini, 8 - piano T	Carolei	CS	Da Valorizzare	10	173	12	C/6	13,00	1.950,00	27,53	500
1300	Via R. Di Lauria, 9/11 - p. T-1-2	Carolei	CS	Da Valorizzare	10	94	1	A/5	75,00	20.625,00	74,37	500
1301	Via Di Lauria, 13	Carolei	CS	Da Valorizzare	10	94	2	A/5	49,35	13.571,25	49,58	500
1302	Via Roma, 2 - p. T	Carolei	CS	Da Valorizzare	13	87	5	A/4	105,95	29.136,25	107,42	500
1303	Via Roma, 2 - p.1	Carolei	CS	Da Valorizzare	13	87	4	A/4	105,95	29.136,25	107,42	500
1304	Via Roma, 2 - p.T	Carolei	CS	Da Valorizzare	13	207	3	C/6	28,00	4.200,00	59,29	500
1305	Via Roma, 2 , 4 - p. T	Carolei	CS	Da Valorizzare	13	87	3	C/2	156,15	23.422,50	188,51	500
1306	Via Roma, - p.T - 1	Carolei	CS	Da Valorizzare	13	13	5	A/4	340,00	93.500,00	157,52	500
1307	via Repubblica, 11, 13, 15 - p.T - 1 - 2	Carolei	CS	Da Valorizzare	13	97	ND	A/2	538,60	175.045,00	1.422,84	500
1308	Contrada Cacoe - p. T - 1 - 2	Carolei	CS	Da Valorizzare	17	13	ND	A/5	127,50	25.500,00	52,94	500
1309	Via Roma, 2 - p. 1	Carolei	CS	Da Valorizzare	13	87	1	C/2	166,00	24.900,00	428,66	500
1310	Corso V. Emanuele III, 174	Carolei	CS	Da Valorizzare	10	96	1	C/1	30,00	11.250,00	291,28	500
1311	Corso Mazzini, 60 - p.T	Carolei	CS	Da Valorizzare	10	96	2	C/1	25,00	9.375,00	229,51	500
1312	Corso Vittorio Emanuele 3°, 178	Carolei	CS	Da Valorizzare	10	96	3	A/3	460,00	149.500,00	645,57	500
1313	Corso Mazzini, - p.T	Carolei	CS	Da Valorizzare	13	13	8	C/6	98,00	14.700,00	208,24	500
1314	Corso Mazzini - p. 1	Carolei	CS	Da Valorizzare	13	13	4	C/2	49,00	7.350,00	90,38	500
1315	Via Roma, 2	Carolei	CS	Da Valorizzare	13	87	2	A/5	67,50	18.562,50	37,18	500
1316	Via Quintieri, 14	Carolei	CS	Da Valorizzare	13	93	ND	A/5	26,00	7.150,00	57,84	500
1317	Via Regina Elena, 16 - p. T	Carolei	CS	Da Valorizzare	13	94	1	C/6	27,00	0,00	57,17	500
1318	Via Quintieri, 18	Carolei	CS	Da Valorizzare	13	94	3	A/5	35,50	9.762,50	24,79	500
1319	Via Regina Elena, 20 - p. 1 - 2	Carolei	CS	Da Valorizzare	13	94	4	A/5	23,46	6.451,50	21,17	500
1320	Via Quintieri, 22	Carolei	CS	Da Valorizzare	13	94	2	C/6	22,95	0,00	50,82	500
1321	Contrada Cacoe - p. T - 1 - S	Carolei	CS	Da Valorizzare	17	34	ND	A/4	168,00	33.600,00	107,42	500
1322	Via A. Serra, 6 - p.T	Cosenza	CS	Da Valorizzare	22	1013	1	C/3	26,00	3.900,00	65,80	500
1323	Via A. Serra, 8 - p. T	Cosenza	CS	Da Valorizzare	22	1013	2	C/3	26,00	0,00	65,80	500
1324	Via Serra, 10	Cosenza	CS	Da Valorizzare	22	1013	3	C/3	26,00	0,00	65,80	500
1325	Via Serre, 12	Cosenza	CS	Da Valorizzare	22	1013	4	C/6	26,00	8.970,00	126,22	500
1326	Via Serra, 14 - p.T	Cosenza	CS	Da Valorizzare	22	1013	5	8	26,00	3.900,00	65,80	500
1327	Corso Telesio, 114	Cosenza	CS	Da Valorizzare	22	523	3	C/1	28,00	10.500,00	753,41	500
1345	VIA MAREMMANA SNC piano: T;	Galliciano nel Lazio	RM	Da Valorizzare	5	71	1	A/4	67,44	78.904,80	83,67	1000
1346	VIA MAREMMANA SNC piano: T;	Galliciano nel Lazio	RM	Da Valorizzare	5	71	2	A/4	67,44	78.904,80	83,67	1000
1347	VIA COLLE DEL FATTORE SNC piano: T;	Galliciano nel Lazio	RM	Da Valorizzare	2	67	1	A/4	70,00	81.900,00	83,67	1000
1348	VIA COLLE DEL FATTORE SNC piano: T;	Galliciano nel Lazio	RM	Da Valorizzare	2	67	2	A/4	70,00	81.900,00	83,67	1000
1349	COLLE FATTORE SNC piano: T;	Galliciano nel Lazio	RM	Da Valorizzare	2	13	1	A/3	97,00	126.100,00	222,08	1000

N° Ordine	Indirizzo	Comune	Provincia	Note per valutazioni	Foglio	Particella	Sub	Cat UTE	Consistenza mq	Valore	Rendita in euro	Titolo Di Godimento
1350	COLLE FATTORE SNC piano: S1;	Galliciano nel Lazio	RM	Da Valorizzare	2	13	2	D/1	99,00	64.350,00	570,00	1000
1351	LOCALITA' MOLE DI PANCI SNC piano: T;	Galliciano nel Lazio	RM	Da Valorizzare	2	10		F/2	19,00	18.525,00	0,00	1000
1353	LOCALITA' MOLETTA snc	Galliciano nel Lazio	RM	Da Valorizzare	2	30		F/2	143,00	139.425,00	0,00	1000
1390	Largo Opera Nazionale Combattenti	Pozzuoli	NA	Da Valorizzare	91	442	1	B/7	32,00	11.520,00	361,52	1000
1394	Piazza S.Maria degli Angeli n.1	Napoli	NA	Da Valorizzare	3	50	74	A/10	128,00	563.200,00	3.119,40	1000
1395	Piazza S.Maria degli Angeli n.1	Napoli	NA	Da Valorizzare	3	50	69	A/10	752,00	3.308.800,00	18.326,47	1000
1396	Piazza S.Maria degli Angeli n.1	Napoli	NA	Da Valorizzare	3	50	108	A/10	272,00	1.196.800,00	6.628,72	1000
1398	Via Giovanni XXIII - Via Chiazzolelle 1	Torre del Greco	NA	Da Valorizzare	26	1646	1	B/1	17.564,00	0,00	18.142,03	1000

N° Ordine	Comune	Provincia	Località	Note per la valutazione	Foglio	Particella	Sub	Qualità	Estensione	Valore	RD	RA	Titolo Di Godimento
1	Dipignano	CS	ND	Da Valorizzare	19	23		Seminativo	7.400	2263,49	7,64	4,97	500
3	Dipignano	CS	ND	Da Valorizzare	19	25		Fabbricato rurale	560	0,00	0,00	0,00	500
5	Dipignano	CS	ND	Da Valorizzare	19	50		Pascolo cespugliato	11.200	1957,61	4,05	1,16	500
6	Dipignano	CS	ND	Da Valorizzare	19	51		Castagneto da frutto	9.930	4501,81	12,82	6,15	500
7	Dipignano	CS	ND	Da Valorizzare	21	11		Vigneto	1.080	1162,12	7,81	3,90	500
9	Dipignano	CS	ND	Da Valorizzare	25	1		Querceto	41.930	11451,29	25,99	4,33	500
10	Dipignano	CS	ND	Da Valorizzare	25	2		Querceto	16.250	4437,96	25,18	2,52	500
11	Dipignano	CS	ND	Da Valorizzare	25	20		Castagneto da frutto	9.090	4120,99	11,74	5,63	500
12	Dipignano	CS	ND	Da Valorizzare	25	21		Castagneto da frutto	17.670	8010,77	31,94	14,60	500
13	Dipignano	CS	ND	Da Valorizzare	25	22		Pascolo cespugliato	13.020	2275,73	2,69	0,67	500
14	Dipignano	CS	ND	Da Valorizzare	28	6		Pascolo	2.850	575,98	1,47	0,74	500
15	Dipignano	CS	ND	Da Valorizzare	28	7		Seminativo irriguo	810	442,43	1,88	1,25	500
16	Dipignano	CS	ND	Da Valorizzare	28	8		Bosco ceduo	25.560	6420,99	9,24	7,92	500
17	Dipignano	CS	ND	Da Valorizzare	28	9		Pascolo cespugliato	2.290	400,26	0,47	0,12	500
18	Dipignano	CS	ND	Da Valorizzare	28	10		Seminativo arborato	23.420	14199,38	90,72	36,29	500
19	Dipignano	CS	ND	Da Valorizzare	28	11		Castagneto da frutto	14.510	6578,17	18,73	8,99	500
20	Dipignano	CS	ND	Da Valorizzare	28	12		Pascolo arborato	1.240	338,65	1,09	0,58	500
21	Dipignano	CS	ND	Da Valorizzare	28	13		Seminativo arborato	800	485,03	3,10	1,24	500
22	Dipignano	CS	ND	Da Valorizzare	28	14		Fabbricato rurale	340	0,00	0,00	0,00	500
23	Dipignano	CS	ND	Da Valorizzare	28	37		Castagneto da frutto	20.880	9466,04	37,74	17,25	500
24	Dipignano	CS	ND	Da Valorizzare	28	44		Pascolo	4.530	915,50	2,34	1,17	500
25	Dipignano	CS	ND	Da Valorizzare	29	3		Bosco ceduo	1.910	479,82	0,69	0,59	500
26	Dipignano	CS	ND	Da Valorizzare	29	4		Seminativo arborato	10.340	6269,07	29,37	13,35	500
27	Dipignano	CS	ND	Da Valorizzare	29	5		Bosco ceduo	8.610	2162,94	3,11	2,67	500
28	Dipignano	CS	ND	Da Valorizzare	29	61		Castagneto da frutto	3.250	1473,40	4,20	2,01	500
29	Dipignano	CS	ND	Da Valorizzare	29	62		Pascolo arborato	7.520	2053,75	6,60	3,50	500
30	Dipignano	CS	ND	Da Valorizzare	13	89		Seminativo	7.320	2239,02	10,39	10,40	500

N° Ordine	Comune	Provincia	Località	Note per la valutazione	Foglio	Particella	Sub	Qualità	Estensione	Valore	RD	RA	Titolo Di Godimento
31	Dipignano	CS	ND	Da Valorizzare	15	43		Seminativo arborato	710	430,47	3,12	0,64	500
32	Dipignano	CS	ND	Da Valorizzare	17	12		Castagneto da frutto	13.860	6283,49	32,21	14,32	500
33	Dipignano	CS	ND	Da Valorizzare	17	13		Castagneto da frutto	7.870	3567,90	14,23	6,50	500
34	Dipignano	CS	ND	Da Valorizzare	17	24		Pascolo cespugliato	10.590	1850,99	2,19	0,55	500
35	Dipignano	CS	ND	Da Valorizzare	18	3		Castagneto da frutto	2.100	952,04	4,88	2,17	500
36	Dipignano	CS	ND	Da Valorizzare	18	9		Castagneto da frutto	66	29,92	0,15	0,07	500
37	Dipignano	CS	ND	Da Valorizzare	18	10		Pascolo	1.250	252,62	0,65	0,32	500
38	Dipignano	CS	ND	Da Valorizzare	18	11		Pascolo cespugliato	9.490	1658,73	1,96	0,49	500
39	Dipignano	CS	ND	Da Valorizzare	18	12		Castagneto da frutto	17.450	7911,04	31,54	14,42	500
40	Dipignano	CS	ND	Da Valorizzare	18	30		Querceto	15.210	4153,93	23,57	2,36	500
43	Dipignano	CS	ND	Da Valorizzare	18	34		Fabbricato rurale	1.580	0,00	0,00	0,00	500
44	Dipignano	CS	ND	Da Valorizzare	18	35		Castagneto da frutto	8.880	4025,79	16,05	7,34	500
45	Dipignano	CS	ND	Da Valorizzare	18	38		Bosco ceduo	15.780	3964,13	5,70	4,89	500
48	Dipignano	CS	ND	Da Valorizzare	18	44		Pascolo arborato	20.620	5631,43	18,05	9,58	500
51	Dipignano	CS	ND	Da Valorizzare	18	47		Castagneto da frutto	9.040	4098,32	11,67	5,60	500
52	Dipignano	CS	ND	Da Valorizzare	19	13		Bosco ceduo	260	65,32	0,08	0,04	500
53	Dipignano	CS	ND	Da Valorizzare	19	19		Querceto	120	32,77	0,19	0,02	500
54	Dipignano	CS	ND	Da Valorizzare	19	20		Pascolo cespugliato	860	150,32	0,31	0,09	500
55	Marzi	CS	ND	Da Valorizzare	13	14		Castagneto da frutto	16.840	5242,96	15,22	6,09	500
56	Marzi	CS	ND	Da Valorizzare	13	116		Castagneto da frutto	275.110	85652,61	248,64	99,46	500
57	Marzi	CS	ND	Da Valorizzare	13	119		Pascolo	50.810	14878,82	15,74	11,81	500
58	Marzi	CS	ND	Da Valorizzare	14	1		Castagneto da frutto	5.030	1566,04	5,20	1,82	500
59	Marzi	CS	ND	Da Valorizzare	14	2		Fabbricato rurale	150	0,00	0,00	0,00	500
60	Marzi	CS	ND	Da Valorizzare	14	3		Seminativo irriguo arborato	30.320	20535,75	49,52	21,72	500
61	Marzi	CS	ND	Da Valorizzare	14	4		Fabbricato rurale	140	0,00	0,00	0,00	500
62	Marzi	CS	ND	Da Valorizzare	14	5		Fabbricato rurale	80	0,00	0,00	0,00	500
63	Marzi	CS	ND	Da Valorizzare	14	6		Fabbricato rurale	62	0,00	0,00	0,00	500

N° Ordine	Comune	Provincia	Località	Note per la valutazione	Foglio	Particella	Sub	Qualità	Estensione	Valore	RD	RA	Titolo Di Godimento
64	Marzi	CS	ND	Da Valorizzare	14	7		Fabbricato rurale	110	0,00	0,00	0,00	500
65	Marzi	CS	ND	Da Valorizzare	14	8		Fabbricato rurale	80	0,00	0,00	0,00	500
67	Marzi	CS	ND	Da Valorizzare	14	49		Seminativo irriguo arborato	1.750	1185,28	1,81	0,90	500
68	Marzi	CS	ND	Da Valorizzare	15	1		Fabbricato rurale	36	0,00	0,00	0,00	500
69	Marzi	CS	ND	Da Valorizzare	15	2		Castagneto da frutto	595.860	185514,75	538,54	215,42	500
70	Marzi	CS	ND	Da Valorizzare	15	3		Fabbricato rurale	39	0,00	0,00	0,00	500
71	Rogliano	CS	ND	Da Valorizzare	35	37		Bosco ceduo	101.600	23307,85	15,74	7,87	500
72	Rogliano	CS	ND	Da Valorizzare	35	38		Seminativo irriguo arborato	1.010	684,07	0,00	0,00	500
73	Rogliano	CS	ND	Da Valorizzare	35	39		Seminativo irriguo arborato	520	352,20	0,00	0,00	500
74	Rogliano	CS	ND	Da Valorizzare	35	40		Seminativo irriguo arborato	230	155,78	0,00	0,00	500
75	Rogliano	CS	ND	Da Valorizzare	35	41		Seminativo irriguo arborato	59.890	40563,53	154,65	46,40	500
76	Rogliano	CS	ND	Da Valorizzare	35	42		Seminativo irriguo arborato	5.170	3501,64	13,35	4,01	500
77	Rogliano	CS	ND	Da Valorizzare	35	43		Bosco ceduo	45.890	10527,53	7,11	3,55	500
78	Rogliano	CS	ND	Da Valorizzare	35	44		Querceto	5.090	1223,29	2,63	0,66	500
79	Rogliano	CS	ND	Da Valorizzare	35	45		Castagneto da frutto	26.250	8172,66	23,72	10,17	500
80	Rogliano	CS	ND	Da Valorizzare	35	54		Querceto	36.520	8776,94	18,86	4,71	500
81	Rogliano	CS	ND	Da Valorizzare	35	55		Pascolo	28.480	8339,87	5,88	2,94	500
82	Rogliano	CS	ND	Da Valorizzare	36	120		Bosco ceduo	1.380	316,58	0,21	0,11	500
83	Rogliano	CS	ND	Da Valorizzare	36	122		Bosco ceduo	1.180	270,70	0,18	0,09	500
84	Rogliano	CS	ND	Da Valorizzare	36	136		Bosco ceduo	920	211,06	0,14	0,07	500
85	Rogliano	CS	ND	Da Valorizzare	38	1		Bosco ceduo	11.490	2635,90	1,78	0,89	500
86	Rogliano	CS	ND	Da Valorizzare	38	2		Seminativo irriguo arborato	150	101,60	0,00	0,00	500
87	Rogliano	CS	ND	Da Valorizzare	38	3		Seminativo irriguo arborato	43.070	29171,33	111,22	33,37	500
88	Rogliano	CS	ND	Da Valorizzare	38	4		Seminativo irriguo arborato	830	562,16	0,00	0,00	500
89	Rogliano	CS	ND	Da Valorizzare	38	5		Bosco ceduo	9.780	2243,61	1,52	0,76	500
90	Rogliano	CS	ND	Da Valorizzare	38	6		Porzione di fabbricato	620	0,00	0,00	0,00	500
91	Rogliano	CS	ND	Da Valorizzare	38	7		Seminativo irriguo arborato	540	365,74	0,00	0,00	500

N° Ordine	Comune	Provincia	Località	Note per la valutazione	Foglio	Particella	Sub	Qualità	Estensione	Valore	RD	RA	Titolo Di Godimento
92	Rogliano	CS	ND	Da Valorizzare	38	8		Seminativo irriguo arborato	23.530	15936,88	60,76	18,23	500
93	Rogliano	CS	ND	Da Valorizzare	38	9		Bosco ceduo	18.810	4315,16	2,91	1,46	500
94	Rogliano	CS	ND	Da Valorizzare	38	10		Pascolo arborato	24.740	6756,62	9,58	3,19	500
95	Rogliano	CS	ND	Da Valorizzare	38	11		Bosco ceduo	670	153,70	0,10	0,05	500
96	Rogliano	CS	ND	Da Valorizzare	38	12		Bosco ceduo	4.810	1103,45	0,75	0,37	500
97	Rogliano	CS	ND	Da Valorizzare	38	13		Bosco ceduo	370.300	84949,78	5,73	28,69	500
98	Rogliano	CS	ND	Da Valorizzare	38	14		Seminativo arborato	14.890	7889,07	17,30	5,77	500
99	Rogliano	CS	ND	Da Valorizzare	38	15		Seminativo arborato	3.200	1695,44	1,24	0,41	500
100	Rogliano	CS	ND	Da Valorizzare	38	16		Seminativo arborato	3.020	1600,07	1,17	0,39	500
101	Rogliano	CS	ND	Da Valorizzare	38	17		Querceto	15.890	3818,88	4,10	1,23	500
102	Rende	CS	ND	Da Valorizzare	55	70		Castagneto da frutto	3.300	1496,07	2,56	1,02	500
103	Rende	CS	ND	Da Valorizzare	55	101		Castagneto da frutto	138.480	62780,53	143,04	57,22	500
104	Rende	CS	ND	Da Valorizzare	55	121		Castagneto da frutto	260	117,87	0,27	0,11	500
105	Rende	CS	ND	Da Valorizzare	58	29		Pascolo	180	36,37	0,05	0,02	500
106	Rende	CS	ND	Da Valorizzare	58	30		Castagneto da frutto	6.850	3105,48	7,08	2,83	500
107	Marano Marchesato	CS	ND	Da Valorizzare	2	1		Castagneto da frutto	65.640	29758,19	152,55	64,41	500
108	Marano Marchesato	CS	ND	Da Valorizzare	2	2		Castagneto da frutto	104.080	47185,14	161,26	75,25	500
109	Marano Marchesato	CS	ND	Da Valorizzare	2	7		Bosco ceduo	7.890	2577,31	10,19	2,44	500
110	Marano Marchesato	CS	ND	Da Valorizzare	2	82		Bosco ceduo	26.450	8640,02	34,15	8,20	500
111	Domanico	CS	ND	Da Valorizzare	1	110	3	Porzione di fabbricato		0,00	0,00	0,00	500
112	Domanico	CS	ND	Da Valorizzare	1	110	4	Porzione di fabbricato		0,00	0,00	0,00	500
113	Domanico	CS	ND	Da Valorizzare	2	11		Castagneto da frutto	195.450	88608,14	252,35	111,04	500
114	Domanico	CS	ND	Da Valorizzare	2	13		Castagneto da frutto	40.580	18397,13	94,31	39,82	500
115	Domanico	CS	ND	Da Valorizzare	2	27		Querceto	11.750	3208,98	15,17	1,82	500
116	Domanico	CS	ND	Da Valorizzare	2	38		Seminativo irriguo arborato	13.480	9719,04	45,25	20,89	500
117	Domanico	CS	ND	Da Valorizzare	2	39		Seminativo irriguo	1.270	693,69	3,61	1,64	500
118	Domanico	CS	ND	Da Valorizzare	2	40		Fabbricato rurale	340	0,00	0,00	0,00	500

N° Ordine	Comune	Provincia	Località	Note per la valutazione	Foglio	Particella	Sub	Qualità	Estensione	Valore	RD	RA	Titolo Di Godimento
119	Domanico	CS	ND	Da Valorizzare	2	42		Seminativo irriguo	3.360	1835,27	5,21	3,47	500
120	Domanico	CS	ND	Da Valorizzare	2	44		Fabbricato rurale	400	0,00	0,00	0,00	500
121	Domanico	CS	ND	Da Valorizzare	2	46		Castagneto da frutto	38.270	17349,88	25,69	13,84	500
122	Domanico	CS	ND	Da Valorizzare	4	1		Castagneto da frutto	93.030	42175,57	216,21	91,29	500
123	Domanico	CS	ND	Da Valorizzare	4	2		Fabbricato rurale	120	0,00	0,00	0,00	500
124	Domanico	CS	ND	Da Valorizzare	4	8		Fabbricato rurale	100	0,00	0,00	0,00	500
125	Domanico	CS	ND	Da Valorizzare	4	72		Castagneto da frutto	6.560	2974,01	11,86	5,08	500
126	Domanico	CS	ND	Da Valorizzare	4	90		Castagneto da frutto	34.500	15640,73	62,36	26,73	500
127	Domanico	CS	ND	Da Valorizzare	7	11		Fabbricato rurale	64	0,00	0,00	0,00	500
128	Domanico	CS	ND	Da Valorizzare	7	12		Fabbricato rurale	80	0,00	0,00	0,00	500
129	Domanico	CS	ND	Da Valorizzare	7	13		Fabbricato rurale	64	0,00	0,00	0,00	500
130	Domanico	CS	ND	Da Valorizzare	7	14		Castagneto da frutto	1.141.600	517549,50	2063,56	884,38	500
131	Domanico	CS	ND	Da Valorizzare	11	111		Castagneto da frutto	24.320	11025,58	15,70	0,00	500
132	Domanico	CS	ND	Da Valorizzare	11	112		Castagneto da frutto	5.150	2334,78	3,32	0,00	500
133	Domanico	CS	ND	Da Valorizzare	11	139		Castagneto da frutto	5.280	2393,71	3,41	0,00	500
134	Domanico	CS	ND	Da Valorizzare	11	141		Fabbricato rurale	54	0,00	0,00	0,00	500
135	Domanico	CS	ND	Da Valorizzare	11	144		Castagneto da frutto	15.500	7026,99	14,01	0,00	500
136	Domanico	CS	ND	Da Valorizzare	11	145		Seminativo irriguo	220	120,17	0,17	0,00	500
137	Domanico	CS	ND	Da Valorizzare	11	146		Castagneto da frutto	1.240	562,16	1,12	0,00	500
138	Domanico	CS	ND	Da Valorizzare	11	147		Seminativo irriguo	640	349,57	0,50	0,00	500
139	Domanico	CS	ND	Da Valorizzare	11	204		Bosco ceduo	240	60,29	0,03	0,00	500
140	Domanico	CS	ND	Da Valorizzare	11	207		Castagneto da frutto	4.020	1822,49	3,63	0,00	500
141	Domanico	CS	ND	Da Valorizzare	17	3		Fabbricato rurale	46	0,00	0,00	0,00	500
142	Domanico	CS	ND	Da Valorizzare	17	4		Castagneto da frutto	130.320	59081,16	84,13	0,00	500
143	Sanza	SA	ND	Da Valorizzare	5	4		Pascolo	103.943	23480,72	21,47	16,10	1000
144	Sanza	SA	ND	Da Valorizzare	5	27		Bosco alto fusto	667.536	335236,58	206,85	34,48	1000
145	Sanza	SA	ND	Da Valorizzare	5	29		Incolto produttivo	74.853	11272,86	11,60	3,87	1000

N° Ordine	Comune	Provincia	Località	Note per la valutazione	Foglio	Particella	Sub	Qualità	Estensione	Valore	RD	RA	Titolo Di Godimento
146	Sanza	SA	ND	Da Valorizzare	5	30		Seminativo	99.857	40122,54	87,67	180,50	1000
147	Sanza	SA	ND	Da Valorizzare	5	31		Seminativo	6.581	2644,25	5,78	11,90	1000
148	Sanza	SA	ND	Da Valorizzare	5	32		Pascolo	200.550	45304,25	41,43	31,07	1000
149	Sanza	SA	ND	Da Valorizzare	6	1		Seminativo	1.737	697,93	1,53	3,14	1000
150	Sanza	SA	ND	Da Valorizzare	6	2		Seminativo	2.695	1082,85	2,37	4,87	1000
151	Sanza	SA	ND	Da Valorizzare	6	3		Seminativo	9.299	3736,34	8,16	16,81	1000
152	Sanza	SA	ND	Da Valorizzare	6	7		Seminativo	7.961	3198,73	6,99	14,39	1000
153	Sanza	SA	ND	Da Valorizzare	6	8		Seminativo	3.230	1297,81	2,84	5,84	1000
154	Sanza	SA	ND	Da Valorizzare	6	9		Pascolo	1.213.410	274109,32	250,67	188,00	1000
155	Sanza	SA	ND	Da Valorizzare	7	1		Seminativo	9.959	4001,53	8,74	18,00	1000
156	Sanza	SA	ND	Da Valorizzare	7	2		Seminativo	1.984	797,17	1,74	3,59	1000
157	Sanza	SA	ND	Da Valorizzare	7	3		Seminativo	1.116	448,41	0,98	2,02	1000
158	Sanza	SA	ND	Da Valorizzare	7	4		Seminativo	4.697	1887,25	4,12	8,49	1000
159	Sanza	SA	ND	Da Valorizzare	7	5		Seminativo	7.579	3045,24	6,65	13,70	1000
160	Sanza	SA	ND	Da Valorizzare	7	7		Seminativo	2.496	1002,89	2,19	4,51	1000
161	Sanza	SA	ND	Da Valorizzare	7	8		Seminativo	1.264	507,88	1,11	2,28	1000
162	Sanza	SA	ND	Da Valorizzare	7	9		Seminativo	564	226,62	0,50	1,02	1000
163	Sanza	SA	ND	Da Valorizzare	7	10			176	0,00	0,00	0,00	1000
164	Sanza	SA	ND	Da Valorizzare	7	11		Seminativo	13.482	5417,07	11,84	24,37	1000
165	Sanza	SA	ND	Da Valorizzare	7	12		Seminativo	2.225	894,01	1,95	4,02	1000
166	Sanza	SA	ND	Da Valorizzare	7	13		Seminativo	7.506	3015,91	6,59	13,57	1000
167	Sanza	SA	ND	Da Valorizzare	7	14		Seminativo	2.917	1172,05	2,56	5,27	1000
168	Sanza	SA	ND	Da Valorizzare	7	17		Bosco ceduo	81.245	19531,30	16,78	4,20	1000
169	Sanza	SA	ND	Da Valorizzare	7	18		Bosco ceduo	171.707	41278,36	106,42	17,74	1000
170	Sanza	SA	ND	Da Valorizzare	7	22		Seminativo	10.482	4211,67	9,20	18,95	1000
171	Sanza	SA	ND	Da Valorizzare	7	23		Seminativo	5.513	2215,12	4,84	9,97	1000
172	Sanza	SA	ND	Da Valorizzare	7	24		Seminativo	2.898	1164,42	2,54	5,24	1000

N° Ordine	Comune	Provincia	Località	Note per la valutazione	Foglio	Particella	Sub	Qualità	Estensione	Valore	RD	RA	Titolo Di Godimento
174	Sanza	SA	ND	Da Valorizzare	7	31		Bosco ceduo	622.560	149663,42	128,61	32,15	1000
175	Sanza	SA	ND	Da Valorizzare	8	1		Seminativo	2.336	938,60	2,05	4,22	1000
176	Sanza	SA	ND	Da Valorizzare	8	2			82	0,00	0,00	0,00	1000
177	Sanza	SA	ND	Da Valorizzare	8	3		Seminativo	5.735	2304,32	5,04	10,37	1000
178	Sanza	SA	ND	Da Valorizzare	8	4		Seminativo	2.641	1061,15	2,32	4,77	1000
179	Sanza	SA	ND	Da Valorizzare	8	6		Seminativo	280	112,50	0,25	0,51	1000
180	Sanza	SA	ND	Da Valorizzare	8	7		Seminativo	1.488	597,88	1,31	2,69	1000
181	Sanza	SA	ND	Da Valorizzare	8	8		Seminativo	2.787	1119,82	2,45	5,04	1000
182	Sanza	SA	ND	Da Valorizzare	8	9		Seminativo	1.225	492,21	1,08	2,21	1000
183	Sanza	SA	ND	Da Valorizzare	8	10		Seminativo	752	302,15	0,66	1,36	1000
184	Sanza	SA	ND	Da Valorizzare	8	11		Pascolo	1.367.139	308836,70	282,43	211,82	1000
185	Sanza	SA	ND	Da Valorizzare	8	12		Seminativo	5.994	2408,39	5,26	10,83	1000
186	Sanza	SA	ND	Da Valorizzare	8	13		Seminativo	5.493	2207,09	4,82	9,93	1000
187	Sanza	SA	ND	Da Valorizzare	8	14		Seminativo	725	291,31	0,64	1,31	1000
188	Sanza	SA	ND	Da Valorizzare	8	15		Seminativo	7.239	2908,63	6,36	13,09	1000
189	Sanza	SA	ND	Da Valorizzare	8	16		Bosco ceduo	76.667	18430,75	15,84	3,96	1000
190	Sanza	SA	ND	Da Valorizzare	8	17		Incolto produttivo	650.373	97946,17	100,77	33,59	1000
191	Sanza	SA	ND	Da Valorizzare	8	18		Bosco ceduo	24.915	5989,57	5,15	1,29	1000
192	Sanza	SA	ND	Da Valorizzare	8	26		Pascolo cespugliato	101.985	21580,03	10,53	10,53	1000
193	Sanza	SA	ND	Da Valorizzare	9	103		Bosco ceduo	2.992	719,28	1,85	0,31	1000
194	Sanza	SA	ND	Da Valorizzare	9	128		Incolto produttivo	371.374	55928,92	57,54	19,18	1000
195	Sanza	SA	ND	Da Valorizzare	9	141		Bosco ceduo	22.453	5397,70	13,92	2,32	1000
196	Sanza	SA	ND	Da Valorizzare	9	157		Bosco ceduo	3.278	788,03	4,23	0,85	1000
197	Sanza	SA	ND	Da Valorizzare	9	158		Bosco ceduo	48.904	11756,52	10,10	2,53	1000
198	Sanza	SA	ND	Da Valorizzare	50	3		Querceto	8.177	2405,67	2,53	0,42	1000
199	Sanza	SA	ND	Da Valorizzare	50	4			160	0,00	0,00	0,00	1000
200	Sanza	SA	ND	Da Valorizzare	50	5		Seminativo arborato	20.023	11779,53	87,90	56,88	1000

N° Ordine	Comune	Provincia	Località	Note per la valutazione	Foglio	Particella	Sub	Qualità	Estensione	Valore	RD	RA	Titolo Di Godimento
201	Sanza	SA	ND	Da Valorizzare	50	8		Seminativo	5.038	2024,27	9,11	13,01	1000
202	Sanza	SA	ND	Da Valorizzare	50	9		Seminativo	3.900	1567,02	7,05	10,07	1000
203	Sanza	SA	ND	Da Valorizzare	50	13		Seminativo	12.629	5074,33	39,13	45,66	1000
204	Sanza	SA	ND	Da Valorizzare	50	14		Bosco ceduo	3.615.001	869046,24	2240,39	373,40	1000
205	Sanza	SA	ND	Da Valorizzare	50	15		Bosco ceduo	22.544	5419,58	29,11	5,82	1000
206	Sanza	SA	ND	Da Valorizzare	50	16		Incolto produttivo	24.676	3716,21	3,82	1,27	1000
207	Sanza	SA	ND	Da Valorizzare	50	17		Bosco ceduo	22.250	5348,90	28,73	5,75	1000
208	Sanza	SA	ND	Da Valorizzare	50	18		Querceto	11.052	3251,50	3,42	0,57	1000
209	Sanza	SA	ND	Da Valorizzare	50	19		Bosco ceduo	4.576	1100,07	5,91	1,18	1000
210	Sanza	SA	ND	Da Valorizzare	50	20		Bosco ceduo	4.037	970,49	5,21	1,04	1000
211	Sanza	SA	ND	Da Valorizzare	50	21		Bosco ceduo	127.514	30654,37	79,03	13,17	1000
212	Sanza	SA	ND	Da Valorizzare	50	22		Incolto produttivo	24.091	3628,10	3,73	1,24	1000
213	Sanza	SA	ND	Da Valorizzare	50	23		Bosco ceduo	108.683	26127,39	22,45	5,61	1000
513	Cava de' Tirreni	SA	ND	Da Valorizzare	16	1111		Seminativo	1.998	5482,91	39,21	18,06	1000
514	Campagna	SA	ND	Da Valorizzare	33	5		Bosco ceduo	126.773	45929,86	72,02	13,09	1000
515	Campagna	SA	ND	Da Valorizzare	33	6		Incolto produttivo	9.554	1507,62	0,49	0,49	1000
516	Campagna	SA	ND	Da Valorizzare	33	9		Incolto produttivo	70.077	11058,15	3,62	3,62	1000
517	Campagna	SA	ND	Da Valorizzare	33	10		Bosco ceduo	335.486	121546,58	190,59	34,65	1000
518	Campagna	SA	ND	Da Valorizzare	33	11		Pascolo cespugliato	70.204	17873,94	18,13	7,25	1000
519	Campagna	SA	ND	Da Valorizzare	55	2		Pascolo cespugliato	158.364	40319,47	81,79	32,72	1000
520	Campagna	SA	ND	Da Valorizzare	55	36		Bosco ceduo	93.952	34038,81	53,37	9,70	1000
521	Casalbuono	SA	ND	Da Valorizzare	1	347		Bosco ceduo	25	6,99	0,03	0,01	1000
522	Casalbuono	SA	ND	Da Valorizzare	1	348		Seminativo irriguo	653	1838,78	4,38	2,70	1000
523	Casalbuono	SA	ND	Da Valorizzare	1	349		Seminativo irriguo	512	1441,74	3,44	2,12	1000
524	Casalbuono	SA	ND	Da Valorizzare	1	350		Bosco ceduo	34	9,51	0,04	0,01	1000
525	Sala Consilina	SA	ND	Da Valorizzare	4	1		Incolto produttivo	6.284	991,62	0,97	0,32	1000
526	Sala Consilina	SA	ND	Da Valorizzare	4	2		Bosco ceduo	525.057	146858,44	27,12	54,23	1000
527	Sala Consilina	SA	ND	Da Valorizzare	4	3		Incolto produttivo	148.828	23485,06	23,06	7,96	1000
528	Sala Consilina	SA	ND	Da Valorizzare	4	4		Bosco ceduo	431.076	120571,96	22,26	44,53	1000

N° Ordine	Comune	Provincia	Località	Note per la valutazione	Foglio	Particella	Sub	Qualità	Estensione	Valore	RD	RA	Titolo Di Godimento
529	Sala Consilina	SA	ND	Da Valorizzare	4	5		Bosco ceduo	472.752	132228,73	146,49	73,25	1000
530	Sala Consilina	SA	ND	Da Valorizzare	4	6		Bosco ceduo	355.903	99546,07	55,14	36,76	1000
531	Sala Consilina	SA	ND	Da Valorizzare	4	7		Bosco ceduo	16.949	4740,64	5,25	2,63	1000
532	Sala Consilina	SA	ND	Da Valorizzare	4	10		Pascolo	22.747	4485,71	35,24	17,62	1000
533	Sala Consilina	SA	ND	Da Valorizzare	4	11		Bosco ceduo	2.984	834,62	0,46	0,31	1000
534	Sala Consilina	SA	ND	Da Valorizzare	4	12		Pascolo	37.425	7380,21	57,99	28,99	1000
535	Sala Consilina	SA	ND	Da Valorizzare	4	13		Bosco ceduo	2.416	675,76	0,37	0,25	1000
536	Sala Consilina	SA	ND	Da Valorizzare	4	14		Bosco ceduo	938.238	262425,17	290,74	145,37	1000
537	Sala Consilina	SA	ND	Da Valorizzare	4	15		Pascolo	32.876	6483,15	13,58	8,49	1000
538	Sala Consilina	SA	ND	Da Valorizzare	4	18		Seminativo	4.424	6474,52	8,00	18,28	1000
539	Sala Consilina	SA	ND	Da Valorizzare	4	19		Pascolo	34.807	6863,94	14,38	8,99	1000
540	Sala Consilina	SA	ND	Da Valorizzare	4	21		Seminativo	2.221	3250,43	4,01	9,18	1000
541	Sala Consilina	SA	ND	Da Valorizzare	4	26		Pascolo	10.041	1980,09	4,15	2,59	1000
542	Sala Consilina	SA	ND	Da Valorizzare	4	27		Bosco ceduo	13.800	3859,86	2,14	1,43	1000
543	Sala Consilina	SA	ND	Da Valorizzare	4	32		Pascolo	11.875	2341,75	4,91	3,07	1000
544	Sala Consilina	SA	ND	Da Valorizzare	4	33		Bosco ceduo	28.398	7942,92	8,80	4,40	1000
545	Sala Consilina	SA	ND	Da Valorizzare	4	35		Seminativo	2.090	3058,72	3,78	8,64	1000
546	Sala Consilina	SA	ND	Da Valorizzare	4	36		Bosco ceduo	11.819	3305,77	1,83	1,22	1000
547	Sala Consilina	SA	ND	Da Valorizzare	4	44		Bosco ceduo	667	186,56	0,21	0,10	1000
548	Sala Consilina	SA	ND	Da Valorizzare	4	48		Bosco ceduo	20.081	5616,66	6,22	3,11	1000
549	Sala Consilina	SA	ND	Da Valorizzare	4	49		Bosco ceduo	4.759	1331,09	0,74	0,49	1000
550	Sala Consilina	SA	ND	Da Valorizzare	4	51		Bosco ceduo	29.652	8293,66	4,59	3,06	1000
551	Sala Consilina	SA	ND	Da Valorizzare	4	55		Bosco ceduo	4.335	1212,50	0,67	0,45	1000
552	Sala Consilina	SA	ND	Da Valorizzare	4	56		Incolto sterile	7.200	0,00	0,00	0,00	1000
553	Sala Consilina	SA	ND	Da Valorizzare	4	95		Incolto produttivo	240.554	37959,42	37,27	12,42	1000
554	Sala Consilina	SA	ND	Da Valorizzare	4	96		Incolto produttivo	1.328	209,56	0,21	0,07	1000
555	Sala Consilina	SA	ND	Da Valorizzare	4	97		Incolto produttivo	3.354	529,26	0,52	0,17	1000

N° Ordine	Comune	Provincia	Località	Note per la valutazione	Foglio	Particella	Sub	Qualità	Estensione	Valore	RD	RA	Titolo Di Godimento
556	Sala Consilina	SA	ND	Da Valorizzare	4	98		Incolto produttivo	2.436	384,40	0,38	0,13	1000
557	Sala Consilina	SA	ND	Da Valorizzare	4	99		Incolto produttivo	2.014	317,81	0,31	0,10	1000
558	Sala Consilina	SA	ND	Da Valorizzare	5	1		Bosco ceduo	708.479	198161,58	109,77	73,18	1000
559	Sala Consilina	SA	ND	Da Valorizzare	5	2		Incolto produttivo	13.114	2069,39	2,03	0,68	1000
560	Sala Consilina	SA	ND	Da Valorizzare	5	8		Bosco ceduo	1.863	521,08	0,29	0,19	1000
561	Sala Consilina	SA	ND	Da Valorizzare	5	10		Seminativo	5.444	7967,29	9,84	22,49	1000
562	Sala Consilina	SA	ND	Da Valorizzare	5	14		Seminativo	4.888	7153,59	8,84	20,20	1000
563	Sala Consilina	SA	ND	Da Valorizzare	5	16		Seminativo	4.526	6623,80	8,18	18,70	1000
564	Sala Consilina	SA	ND	Da Valorizzare	5	17		Seminativo	23.540	34450,79	42,55	97,26	1000
565	Sala Consilina	SA	ND	Da Valorizzare	5	18		Pascolo	38.446	7581,55	15,88	9,93	1000
566	Sala Consilina	SA	ND	Da Valorizzare	5	19		Bosco ceduo	12.292	3438,07	1,90	1,27	1000
567	Sala Consilina	SA	ND	Da Valorizzare	5	20		Pascolo	3.682	726,09	1,52	0,95	1000
568	Sala Consilina	SA	ND	Da Valorizzare	5	21		Seminativo	12.174	17816,65	22,01	50,30	1000
569	Sala Consilina	SA	ND	Da Valorizzare	5	22		Seminativo	10.628	15554,08	19,21	43,91	1000
570	Sala Consilina	SA	ND	Da Valorizzare	5	23		Seminativo	21.200	31026,20	38,32	87,59	1000
571	Sala Consilina	SA	ND	Da Valorizzare	5	24		Seminativo	3.612	5286,16	6,53	14,92	1000
572	Sala Consilina	SA	ND	Da Valorizzare	5	25		Seminativo	44.942	65772,62	81,24	185,68	1000
573	Sala Consilina	SA	ND	Da Valorizzare	8	1		Seminativo	10.985	16076,55	19,86	45,39	1000
574	Sala Consilina	SA	ND	Da Valorizzare	8	3		Seminativo	27.746	40606,27	50,15	114,64	1000
575	Sala Consilina	SA	ND	Da Valorizzare	22	1		Incolto produttivo	418.233	65997,17	64,80	21,60	1000
576	Sala Consilina	SA	ND	Da Valorizzare	22	2		Pascolo arborato	20.425	5712,87	21,10	10,55	1000
577	Sala Consilina	SA	ND	Da Valorizzare	22	3		Pascolo arborato	34.901	9761,81	36,05	18,02	1000
578	Sala Consilina	SA	ND	Da Valorizzare	22	4		Bosco ceduo	34.997	9788,66	1,81	3,61	1000
579	Sala Consilina	SA	ND	Da Valorizzare	22	5		Pascolo arborato	7.057	1973,84	7,29	3,64	1000
580	Sala Consilina	SA	ND	Da Valorizzare	22	15		Incolto produttivo	70.494	11123,95	10,92	3,64	1000
581	Sala Consilina	SA	ND	Da Valorizzare	22	16		Incolto produttivo	32.392	5111,46	5,02	1,67	1000
582	Sala Consilina	SA	ND	Da Valorizzare	22	17		Bosco ceduo	2.102.419	588046,59	108,58	217,16	1000
583	Sala Consilina	SA	ND	Da Valorizzare	22	21		Bosco ceduo	1.240	346,83	0,06	0,13	1000

N° Ordine	Comune	Provincia	Località	Note per la valutazione	Foglio	Particella	Sub	Qualità	Estensione	Valore	RD	RA	Titolo Di Godimento
584	Sala Consilina	SA	ND	Da Valorizzare	23	1		Pascolo	1.113	219,48	0,46	0,29	1000
585	Sala Consilina	SA	ND	Da Valorizzare	23	2		Seminativo	3.045	4456,36	5,50	12,58	1000
586	Sala Consilina	SA	ND	Da Valorizzare	23	3		Bosco ceduo	16.255	4546,52	2,52	1,68	1000
587	Sala Consilina	SA	ND	Da Valorizzare	23	4		Bosco ceduo	359.716	100612,57	55,73	37,16	1000
588	Sala Consilina	SA	ND	Da Valorizzare	23	5		Pascolo	19.846	3913,63	8,20	5,12	1000
589	Sala Consilina	SA	ND	Da Valorizzare	23	6		Pascolo	23.105	4556,31	9,55	5,97	1000
590	Sala Consilina	SA	ND	Da Valorizzare	23	7		Bosco ceduo	11.329	3168,72	1,76	1,17	1000
591	Sala Consilina	SA	ND	Da Valorizzare	23	8		Bosco ceduo	8.942	2501,08	1,39	0,92	1000
592	Sala Consilina	SA	ND	Da Valorizzare	23	9		Pascolo arborato	26.487	7408,41	27,36	0,00	1000
593	Sala Consilina	SA	ND	Da Valorizzare	23	10		Bosco ceduo	67.743	18947,72	10,50	7,00	1000
596	Sala Consilina	SA	ND	Da Valorizzare	23	13		Bosco ceduo	1.796.477	502474,62	556,68	278,34	1000
597	Sala Consilina	SA	ND	Da Valorizzare	23	14		Incolto produttivo	10.923	1723,65	1,69	0,56	1000
598	Sala Consilina	SA	ND	Da Valorizzare	23	18		Pascolo	5.458	1076,32	2,26	1,41	1000
599	Sala Consilina	SA	ND	Da Valorizzare	23	21		Bosco ceduo	112.280	31404,72	17,40	11,60	1000
600	Sala Consilina	SA	ND	Da Valorizzare	32	14		Incolto produttivo	344	54,28	0,05	0,02	1000
601	Sala Consilina	SA	ND	Da Valorizzare	32	16		Incolto produttivo	1.289	203,40	0,20	0,07	1000
602	Sala Consilina	SA	ND	Da Valorizzare	32	17		Seminativo	1.679	2457,22	3,03	6,94	1000
620	Bisaccia	AV	ND	Da Valorizzare	55	119		Seminativo	6.000	3900,00	7,75	13,94	1000
655	Guardia dei Lombardi	AV	ND	Da Valorizzare	48	14		Pascolo	41.370	17789,10	19,23	8,55	1000
656	Guardia dei Lombardi	AV	ND	Da Valorizzare	48	69	AA	Castagneto da frutto	3.000	2700,00	7,75	1,70	1000
657	Guardia dei Lombardi	AV	ND	Da Valorizzare	48	78		Seminativo arborato	1.840	1619,20	3,80	5,70	1000
658	Guardia dei Lombardi	AV	ND	Da Valorizzare	48	79		Fabbricato rurale	46	0,00	0,00	0,00	1000
659	Guardia dei Lombardi	AV	ND	Da Valorizzare	48	205		Castagneto da frutto	8.280	7452,00	12,83	4,28	1000
660	Guardia dei Lombardi	AV	ND	Da Valorizzare	48	34		Seminativo arborato	24.430	21498,40	50,47	0,00	1000
661	Guardia dei Lombardi	AV	ND	Da Valorizzare	48	80		Seminativo arborato	9.260	8148,80	9,56	23,91	1000
662	Altavilla Irpina	AV	ND	Da Valorizzare	2	49		Seminativo irriguo	26.545	90253,00	175,48	123,38	1000
663	Altavilla Irpina	AV	ND	Da Valorizzare	2	372		Seminativo irriguo	3.518	11961,20	32,34	19,08	1000
664	Altavilla Irpina	AV	ND	Da Valorizzare	2	410		Incolto produttivo	717	229,44	0,26	0,15	1000
665	Altavilla Irpina	AV	ND	Da Valorizzare	2	482		Seminativo	1.745	1954,40	2,70	6,76	1000

N° Ordine	Comune	Provincia	Località	Note per la valutazione	Foglio	Particella	Sub	Qualità	Estensione	Valore	RD	RA	Titolo Di Godimento
666	Altavilla Irpina	AV	ND	Da Valorizzare	2	483		Nocciolo	1.690	6878,30	12,66	2,62	1000
667	Altavilla Irpina	AV	ND	Da Valorizzare	2	484		Bosco ceduo	6.330	4114,50	14,71	1,96	1000
668	Sant'Angelo dei Lombardi	AV	ND	Da Valorizzare	22	3		Seminativo	12.730	8274,50	19,72	46,02	1000
669	Sant'Angelo dei Lombardi	AV	ND	Da Valorizzare	22	4		Seminativo	13.830	8989,50	21,43	50,00	1000
670	Sant'Angelo dei Lombardi	AV	ND	Da Valorizzare	22	416		Seminativo	4.450	2892,50	6,89	16,09	1000
671	Sant'Angelo dei Lombardi	AV	ND	Da Valorizzare	22	417		Seminativo	6.880	4472,00	10,66	24,87	1000
672	Guardia dei Lombardi	AV	ND	Da Valorizzare	48	25		Fabbricato rurale	230	0,00	0,00	0,00	1000
673	Guardia dei Lombardi	AV	ND	Da Valorizzare	48	26		Vigneto	920	1012,00	5,46	4,51	1000
674	Guardia dei Lombardi	AV	ND	Da Valorizzare	48	27		Seminativo arborato	390	343,20	0,81	1,21	1000
675	Guardia dei Lombardi	AV	ND	Da Valorizzare	48	28		Seminativo arborato	200	176,00	0,41	0,62	1000
676	Guardia dei Lombardi	AV	ND	Da Valorizzare	48	229		Seminativo	3.100	2015,00	5,60	12,01	1000
677	Guardia dei Lombardi	AV	ND	Da Valorizzare	48	29		Seminativo arborato	1.860	1636,80	3,84	5,76	1000
678	Guardia dei Lombardi	AV	ND	Da Valorizzare	48	31		Seminativo arborato	3.440	3027,20	7,11	10,66	1000
679	Guardia dei Lombardi	AV	ND	Da Valorizzare	48	33		Seminativo arborato	2.130	1874,40	4,40	6,60	1000
680	Sant'Angelo dei Lombardi	AV	ND	Da Valorizzare	22	5		Seminativo	4.630	3009,50	7,17	16,74	1000
706	Potenza Picena	MC	ND	Da Valorizzare	44	1	AA	Seminativo	46.000	89010,00	213,81	308,84	1000
707	Potenza Picena	MC	ND	Da Valorizzare	44	2		Fabbricato rurale	3.210	0,00	0,00	0,00	1000
708	Potenza Picena	MC	ND	Da Valorizzare	44	3		Querceto	2.160	0,00	2,23	0,11	1000
709	Potenza Picena	MC	ND	Da Valorizzare	44	4		Seminativo	710	1373,85	2,93	4,40	1000
710	Potenza Picena	MC	ND	Da Valorizzare	44	5		Seminativo	22.170	42898,95	80,15	120,22	1000
711	Potenza Picena	MC	ND	Da Valorizzare	44	6		Seminativo	35.120	67957,20	126,97	190,45	1000
712	Potenza Picena	MC	ND	Da Valorizzare	44	7		Seminativo	6.590	12751,65	23,82	35,74	1000
713	Potenza Picena	MC	ND	Da Valorizzare	44	8		Seminativo	27.560	53328,60	128,10	185,04	1000
714	Potenza Picena	MC	ND	Da Valorizzare	44	9		Seminativo	19.500	37732,50	70,50	105,74	1000
715	Potenza Picena	MC	ND	Da Valorizzare	44	11		Seminativo arborato	19.200	37728,00	94,20	109,08	1000
716	Potenza Picena	MC	ND	Da Valorizzare	44	12	AA	Uliveto	7.900	22673,00	28,56	38,76	1000
717	Potenza Picena	MC	ND	Da Valorizzare	44	13	AA	Seminativo arborato	20.080	39457,20	98,52	114,08	1000
718	Potenza Picena	MC	ND	Da Valorizzare	44	14		Fabbricato rurale	2.820	0,00	0,00	0,00	1000
719	Potenza Picena	MC	ND	Da Valorizzare	44	15	AA	Uliveto	2.000	5740,00	7,23	9,81	1000
720	Potenza Picena	MC	ND	Da Valorizzare	44	16		Vigneto	5.600	18928,00	26,03	0,00	1000

N° Ordine	Comune	Provincia	Località	Note per la valutazione	Foglio	Particella	Sub	Qualità	Estensione	Valore	RD	RA	Titolo Di Godimento
721	Potenza Picena	MC	ND	Da Valorizzare	44	19		Fabbricato rurale	3.200	0,00	0,00	0,00	1000
724	Potenza Picena	MC	ND	Da Valorizzare	44	23		Fabbricato rurale	2.130	0,00	0,00	0,00	1000
725	Potenza Picena	MC	ND	Da Valorizzare	44	24		Vigneto	3.440	11627,20	15,99	0,00	1000
726	Potenza Picena	MC	ND	Da Valorizzare	44	26		Seminativo arborato	48.380	95066,70	237,37	0,00	1000
727	Potenza Picena	MC	ND	Da Valorizzare	44	27		Vigneto	67.180	227068,40	225,52	242,87	1000
728	Potenza Picena	MC	ND	Da Valorizzare	44	28		Seminativo	9.690	18750,15	40,04	60,05	1000
729	Potenza Picena	MC	ND	Da Valorizzare	44	29		Seminativo	530	1025,55	2,19	3,28	1000
730	Potenza Picena	MC	ND	Da Valorizzare	44	30	AA	Uliveto	1.400	4018,00	5,06	6,87	1000
731	Potenza Picena	MC	ND	Da Valorizzare	44	31		Seminativo arborato	26.460	51993,90	129,82	150,32	1000
732	Potenza Picena	MC	ND	Da Valorizzare	44	37	AA	Seminativo	3.103	6004,31	14,42	20,83	1000
733	Potenza Picena	MC	ND	Da Valorizzare	44	38		Fabbricato rurale	5.570	0,00	0,00	0,00	1000
734	Potenza Picena	MC	ND	Da Valorizzare	44	39		Vigneto	56.190	189922,20	188,63	203,14	1000
735	Potenza Picena	MC	ND	Da Valorizzare	44	40		Seminativo	29.990	58030,65	123,91	185,86	1000
736	Potenza Picena	MC	ND	Da Valorizzare	44	41		Seminativo irriguo	20.400	59772,00	163,30	163,30	1000
737	Potenza Picena	MC	ND	Da Valorizzare	44	42	AA	Vigneto	34.500	116610,00	115,82	124,72	1000
738	Potenza Picena	MC	ND	Da Valorizzare	44	43		Seminativo	1.960	3792,60	7,09	10,63	1000
739	Potenza Picena	MC	ND	Da Valorizzare	44	44		Seminativo	1.888	3653,28	6,83	10,24	1000
740	Potenza Picena	MC	ND	Da Valorizzare	44	45		Seminativo	550	1064,25	1,99	2,98	1000
741	Potenza Picena	MC	ND	Da Valorizzare	44	261		Seminativo	21.800	42183,00	90,07	135,11	1000
742	Potenza Picena	MC	ND	Da Valorizzare	44	262		Seminativo	19.760	38235,60	81,64	122,46	1000
743	Potenza Picena	MC	ND	Da Valorizzare	44	263		Uliveto	9.150	26260,50	33,08	44,89	1000
744	Potenza Picena	MC	ND	Da Valorizzare	44	427		Seminativo	3.120	6037,20	14,50	20,95	1000
745	Potenza Picena	MC	ND	Da Valorizzare	44	497		Seminativo	180	348,30	0,74	1,12	1000
746	Potenza Picena	MC	ND	Da Valorizzare	44	593		Seminativo arborato	1.880	3694,20	9,22	10,68	1000
747	Potenza Picena	MC	ND	Da Valorizzare	44	614	AA	Vigneto	14.000	47320,00	47,00	50,61	1000
748	Potenza Picena	MC	ND	Da Valorizzare	44	707		Incolto sterile	220	0,00	0,00	0,00	1000
749	Potenza Picena	MC	ND	Da Valorizzare	44	825		Seminativo irriguo	270	791,10	2,16	2,16	1000

N° Ordine	Comune	Provincia	Località	Note per la valutazione	Foglio	Particella	Sub	Qualità	Estensione	Valore	RD	RA	Titolo Di Godimento
750	Potenza Picena	MC	ND	Da Valorizzare	44	830		Seminativo irriguo	240	703,20	1,92	1,92	1000
751	Potenza Picena	MC	ND	Da Valorizzare	44	831		Seminativo irriguo	900	2637,00	7,20	7,20	1000
752	Potenza Picena	MC	ND	Da Valorizzare	44	834		Seminativo irriguo	30	87,90	0,24	0,24	1000
753	Potenza Picena	MC	ND	Da Valorizzare	44	842		Seminativo	220	425,70	0,80	1,19	1000
754	Potenza Picena	MC	ND	Da Valorizzare	44	844		Fabbricato rurale	60	0,00	0,00	0,00	1000
755	Potenza Picena	MC	ND	Da Valorizzare	44	863		Seminativo arborato	2.350	4617,75	11,53	13,35	1000
756	Potenza Picena	MC	ND	Da Valorizzare	44	864		Seminativo arborato	7.450	14639,25	36,55	42,32	1000
757	Potenza Picena	MC	ND	Da Valorizzare	44	894		Seminativo arborato	550	1080,75	2,70	3,12	1000
758	Potenza Picena	MC	ND	Da Valorizzare	44	899		Fabbricato rurale	390	0,00	0,00	0,00	1000
759	Potenza Picena	MC	ND	Da Valorizzare	44	955		Seminativo	10	19,35	0,04	0,06	1000
760	Potenza Picena	MC	ND	Da Valorizzare	44	957		Seminativo arborato	5.010	9844,65	21,99	24,58	1000
761	Potenza Picena	MC	ND	Da Valorizzare	44	1001		Fabbricato rurale	1.390	0,00	0,00	0,00	1000
762	Potenza Picena	MC	ND	Da Valorizzare	44	1002		Fabbricato rurale	10	0,00	0,00	0,00	1000
763	Potenza Picena	MC	ND	Da Valorizzare	44	1012		Seminativo	1.480	2863,80	5,35	8,03	1000
764	Potenza Picena	MC	ND	Da Valorizzare	44	1013		Seminativo	1.000	1935,00	3,62	5,42	1000
765	Potenza Picena	MC	ND	Da Valorizzare	44	1019		Uliveto	19.660	56424,20	71,07	96,46	1000
766	Potenza Picena	MC	ND	Da Valorizzare	44	1021		Seminativo	1.675	3241,13	6,06	9,08	1000
767	Potenza Picena	MC	ND	Da Valorizzare	44	1022		Seminativo	685	1325,48	2,48	3,71	1000
768	Potenza Picena	MC	ND	Da Valorizzare	44	1315		Seminativo	1.620	3134,70	5,86	8,78	1000
769	Potenza Picena	MC	ND	Da Valorizzare	44	1318		Vigneto	5.020	16967,60	16,85	18,15	1000
770	Potenza Picena	MC	ND	Da Valorizzare	44	1321		Seminativo arborato	250	491,25	1,23	1,42	1000
771	Potenza Picena	MC	ND	Da Valorizzare	44	1322		Seminativo arborato	10	19,65	0,05	0,06	1000
772	Potenza Picena	MC	ND	Da Valorizzare	44	1324	AA	Uliveto	2.000	5740,00	7,23	9,81	1000
773	Potenza Picena	MC	ND	Da Valorizzare	44	1326		Seminativo	720	1393,20	2,97	4,46	1000
774	Potenza Picena	MC	ND	Da Valorizzare	44	1328		Seminativo	10	19,35	0,04	0,06	1000
775	Potenza Picena	MC	ND	Da Valorizzare	44	1330		Vigneto	9.230	31197,40	30,98	33,37	1000
778	Potenza Picena	MC	ND	Da Valorizzare	44	1336		Seminativo arborato	840	1650,60	4,12	0,00	1000

N° Ordine	Comune	Provincia	Località	Note per la valutazione	Foglio	Particella	Sub	Qualità	Estensione	Valore	RD	RA	Titolo Di Godimento
780	Potenza Picena	MC	ND	Da Valorizzare	50	18		Seminativo arborato	69.720	136999,80	342,07	0,00	1000
782	Potenza Picena	MC	ND	Da Valorizzare	50	20		Fabbricato rurale	3.090	0,00	0,00	0,00	1000
784	Potenza Picena	MC	ND	Da Valorizzare	51	1		Vigneto	15.090	51004,20	85,73	0,00	1000
785	Potenza Picena	MC	ND	Da Valorizzare	51	2		Fabbricato rurale	3.550	0,00	0,00	0,00	1000
791	Potenza Picena	MC	ND	Da Valorizzare	51	9		Vigneto	39.290	132800,20	182,62	0,00	1000
792	Potenza Picena	MC	ND	Da Valorizzare	51	10		Pascolo	2.540	927,10	1,31	0,00	1000
793	Potenza Picena	MC	ND	Da Valorizzare	51	11		Vigneto	15.630	52829,40	72,65	0,00	1000
794	Potenza Picena	MC	ND	Da Valorizzare	51	12		Vigneto	19.810	66957,80	92,08	0,00	1000
795	Potenza Picena	MC	ND	Da Valorizzare	51	13		Seminativo	41.610	80515,35	171,92	0,00	1000
796	Potenza Picena	MC	ND	Da Valorizzare	51	15		Vigneto	5.100	17238,00	23,71	0,00	1000
797	Potenza Picena	MC	ND	Da Valorizzare	51	21		Seminativo	2.010	3889,35	5,71	0,00	1000
799	Potenza Picena	MC	ND	Da Valorizzare	51	27		Bosco alto fusto	11.813	5493,05	7,93	0,00	1000
802	Potenza Picena	MC	ND	Da Valorizzare	51	36		Vigneto	21.470	72568,60	121,97	0,00	1000
803	Potenza Picena	MC	ND	Da Valorizzare	51	37		Vigneto	3.320	11221,60	15,43	0,00	1000
808	Potenza Picena	MC	ND	Da Valorizzare	51	51		Seminativo	930	1799,55	2,64	0,00	1000
809	Potenza Picena	MC	ND	Da Valorizzare	51	55		Seminativo	640	1238,40	2,64	0,00	1000
810	Potenza Picena	MC	ND	Da Valorizzare	51	56		Vigneto	13.260	44818,80	75,33	0,00	1000
811	Potenza Picena	MC	ND	Da Valorizzare	51	59		Pascolo	2.000	730,00	0,52	0,00	1000
812	Potenza Picena	MC	ND	Da Valorizzare	51	71		Pascolo	450	164,25	0,12	0,00	1000
813	Potenza Picena	MC	ND	Da Valorizzare	51	76		Seminativo	700	1354,50	2,53	0,00	1000
814	Potenza Picena	MC	ND	Da Valorizzare	51	105		Seminativo irriguo	470	1377,10	3,52	0,00	1000
815	Potenza Picena	MC	ND	Da Valorizzare	51	225		Vigneto	1.338	4522,44	6,22	0,00	1000
816	Potenza Picena	MC	ND	Da Valorizzare	51	233		Seminativo arborato	150	294,75	0,74	0,85	1000
817	Potenza Picena	MC	ND	Da Valorizzare	51	234		Seminativo arborato	90	176,85	0,44	0,51	1000
819	Potenza Picena	MC	ND	Da Valorizzare	51	258		Seminativo irriguo	6.510	19074,30	48,75	42,03	1000
820	Potenza Picena	MC	ND	Da Valorizzare	51	259		Seminativo irriguo	7.100	20803,00	53,17	45,84	1000
821	Potenza Picena	MC	ND	Da Valorizzare	51	260		Seminativo irriguo	285	835,05	2,13	1,84	1000

N° Ordine	Comune	Provincia	Località	Note per la valutazione	Foglio	Particella	Sub	Qualità	Estensione	Valore	RD	RA	Titolo Di Godimento
822	Potenza Picena	MC	ND	Da Valorizzare	51	261		Seminativo irriguo	324	949,32	2,43	2,09	1000
824	Potenza Picena	MC	ND	Da Valorizzare	51	263		Seminativo irriguo	320	937,60	2,40	2,07	1000
825	Potenza Picena	MC	ND	Da Valorizzare	51	264		Seminativo irriguo	250	732,50	1,87	1,61	1000
826	Potenza Picena	MC	ND	Da Valorizzare	51	265		Seminativo irriguo	640	1875,20	4,79	4,13	1000
827	Potenza Picena	MC	ND	Da Valorizzare	51	266		Seminativo irriguo	79	231,47	0,59	0,51	1000
828	Potenza Picena	MC	ND	Da Valorizzare	51	267		Seminativo irriguo	330	966,90	2,47	2,13	1000
829	Potenza Picena	MC	ND	Da Valorizzare	51	268		Seminativo irriguo	105	307,65	0,79	0,68	1000
830	Potenza Picena	MC	ND	Da Valorizzare	51	269		Seminativo irriguo	8	23,44	0,06	0,05	1000
831	Potenza Picena	MC	ND	Da Valorizzare	51	270		Seminativo irriguo	188	550,84	1,41	1,21	1000
832	Potenza Picena	MC	ND	Da Valorizzare	51	271		Seminativo irriguo	390	1142,70	2,92	2,52	1000
833	Potenza Picena	MC	ND	Da Valorizzare	51	272		Seminativo irriguo	350	1025,50	2,62	2,26	1000
834	Potenza Picena	MC	ND	Da Valorizzare	51	273		Seminativo irriguo	357	1046,01	2,67	2,30	1000
835	Potenza Picena	MC	ND	Da Valorizzare	51	274		Seminativo irriguo	44	128,92	0,33	0,28	1000
836	Potenza Picena	MC	ND	Da Valorizzare	51	275		Seminativo irriguo	200	586,00	1,50	1,29	1000
837	Potenza Picena	MC	ND	Da Valorizzare	51	276		Seminativo irriguo	208	609,44	1,56	1,34	1000
838	Potenza Picena	MC	ND	Da Valorizzare	51	277		Seminativo irriguo	709	2077,37	5,31	4,58	1000
839	Potenza Picena	MC	ND	Da Valorizzare	51	278		Seminativo irriguo	1.030	3017,90	7,71	6,65	1000
840	Potenza Picena	MC	ND	Da Valorizzare	51	279		Seminativo irriguo	393	1151,49	2,94	2,54	1000
841	Potenza Picena	MC	ND	Da Valorizzare	51	280		Seminativo irriguo	88	257,84	0,66	0,57	1000
842	Potenza Picena	MC	ND	Da Valorizzare	51	281		Seminativo irriguo	780	2285,40	5,84	5,04	1000
843	Potenza Picena	MC	ND	Da Valorizzare	51	282		Seminativo irriguo	569	1667,17	4,26	3,67	1000
844	Potenza Picena	MC	ND	Da Valorizzare	51	283		Seminativo irriguo	225	659,25	1,68	1,45	1000
845	Potenza Picena	MC	ND	Da Valorizzare	51	284		Seminativo irriguo	520	1523,60	3,89	3,36	1000
846	Potenza Picena	MC	ND	Da Valorizzare	51	285		Seminativo irriguo	635	1860,55	4,76	4,10	1000
847	Potenza Picena	MC	ND	Da Valorizzare	51	286		Seminativo irriguo	661	1936,73	4,95	4,27	1000
848	San Severino Marche	MC	ND	Da Valorizzare	169	8	AA	Seminativo	37.520	43710,80	106,58	155,02	1000
849	San Severino Marche	MC	ND	Da Valorizzare	169	19		Bosco misto	10.800	3348,00	13,94	2,79	1000

N° Ordine	Comune	Provincia	Località	Note per la valutazione	Foglio	Particella	Sub	Qualità	Estensione	Valore	RD	RA	Titolo Di Godimento
850	San Severino Marche	MC	ND	Da Valorizzare	169	20		Seminativo	11.940	13910,10	33,92	49,33	1000
851	San Severino Marche	MC	ND	Da Valorizzare	169	21		Seminativo	8.870	10333,55	0,00	0,00	1000
852	San Severino Marche	MC	ND	Da Valorizzare	169	22		Incolto produttivo	3.430	891,80	0,35	0,18	1000
853	San Severino Marche	MC	ND	Da Valorizzare	169	24		Seminativo arborato	39.780	47736,00	195,17	225,99	1000
854	San Severino Marche	MC	ND	Da Valorizzare	169	31		Bosco misto	10.110	3134,10	13,05	2,61	1000
855	San Severino Marche	MC	ND	Da Valorizzare	169	32		Seminativo	2.890	3366,85	9,70	15,67	1000
856	San Severino Marche	MC	ND	Da Valorizzare	169	33		Pascolo cespugliato	5.570	1531,75	2,88	4,03	1000
857	San Severino Marche	MC	ND	Da Valorizzare	169	34		Seminativo	5.480	6384,20	15,57	22,64	1000
858	San Severino Marche	MC	ND	Da Valorizzare	169	35		Seminativo arborato	17.570	21084,00	68,06	90,74	1000
859	San Severino Marche	MC	ND	Da Valorizzare	169	36		Seminativo arborato	3.420	4104,00	13,25	17,66	1000
860	San Severino Marche	MC	ND	Da Valorizzare	169	44		Seminativo	62.440	72742,60	209,61	338,60	1000
861	San Severino Marche	MC	ND	Da Valorizzare	169	54		Bosco misto	23.650	7331,50	30,54	6,11	1000
862	San Severino Marche	MC	ND	Da Valorizzare	169	55		Seminativo	138.730	161620,45	394,06	573,18	1000
863	San Severino Marche	MC	ND	Da Valorizzare	169	56		Seminativo	3.070	3576,55	0,00	0,00	1000
864	San Severino Marche	MC	ND	Da Valorizzare	169	58	AA	Seminativo	2.031	2366,12	6,82	11,01	1000
865	San Severino Marche	MC	ND	Da Valorizzare	169	59		Seminativo	18.320	21342,80	61,50	99,35	1000
866	San Severino Marche	MC	ND	Da Valorizzare	169	67		Seminativo	3.710	4322,15	15,33	22,03	1000
867	San Severino Marche	MC	ND	Da Valorizzare	170	1	AA	Seminativo	45.449	52948,09	129,10	187,80	1000
868	San Severino Marche	MC	ND	Da Valorizzare	170	2		Seminativo	3.140	3658,10	0,00	0,00	1000
869	San Severino Marche	MC	ND	Da Valorizzare	170	3		Seminativo	1.820	2120,30	5,17	7,52	1000
870	San Severino Marche	MC	ND	Da Valorizzare	170	14		Bosco misto	21.600	6696,00	27,89	5,58	1000
871	San Severino Marche	MC	ND	Da Valorizzare	170	15		Seminativo arborato	16.130	19356,00	49,98	66,64	1000
872	San Severino Marche	MC	ND	Da Valorizzare	170	24	AA	Seminativo	1.000	1165,00	2,84	4,13	1000
873	San Severino Marche	MC	ND	Da Valorizzare	170	28		Seminativo	5.740	6687,10	16,30	23,72	1000
874	San Severino Marche	MC	ND	Da Valorizzare	170	37	AA	Seminativo	26.440	30802,60	88,76	143,38	1000
875	San Severino Marche	MC	ND	Da Valorizzare	171	27		Seminativo	2.370	2761,05	7,96	12,85	1000
876	San Severino Marche	MC	ND	Da Valorizzare	171	41		Seminativo	29.530	34402,45	99,13	160,14	1000
877	San Severino Marche	MC	ND	Da Valorizzare	171	46		Seminativo	9.690	11288,85	27,52	40,04	1000

N° Ordine	Comune	Provincia	Località	Note per la valutazione	Foglio	Particella	Sub	Qualità	Estensione	Valore	RD	RA	Titolo Di Godimento
878	San Severino Marche	MC	ND	Da Valorizzare	172	57		Bosco misto	44	13,64	0,03	0,01	1000
883	Bacoli	NA	ND	Da Valorizzare	12	487		Vigneto	1.059	4659,60	5,20	7,11	1000
884	Nola	NA	ND	Da Valorizzare	20	20		Frutteto irriguo	3.950	22989,00	160,14	57,12	1000
885	Nola	NA	ND	Da Valorizzare	20	22		Seminativo irriguo	4.350	34365,00	102,22	35,95	1000
894	Roccarainola	NA	ND	Da Valorizzare	4	1		Bosco ceduo	533.743	309570,94	137,83	82,70	1000
895	Roccarainola	NA	ND	Da Valorizzare	4	2		Bosco ceduo	158.478	91917,24	40,92	24,55	1000
896	Roccarainola	NA	ND	Da Valorizzare	5	3		Incolto produttivo	138.350	37354,50	14,29	14,29	1000
897	Roccarainola	NA	ND	Da Valorizzare	5	6		Bosco ceduo	314.899	182641,42	32,53	16,26	1000
898	Roccarainola	NA	ND	Da Valorizzare	6	1		Bosco ceduo	807.831	468541,98	83,44	41,72	1000
899	Roccarainola	NA	ND	Da Valorizzare	6	3		Incolto produttivo	32.162	8683,74	3,32	3,32	1000
900	Roccarainola	NA	ND	Da Valorizzare	8	1		Bosco ceduo	516.012	299286,96	373,10	159,90	1000
901	Roccarainola	NA	ND	Da Valorizzare	9	1		Bosco ceduo	319.315	185202,70	230,88	98,95	1000
902	Roccarainola	NA	ND	Da Valorizzare	9	2		Bosco ceduo	631.800	366444,00	456,82	195,78	1000
903	Roccarainola	NA	ND	Da Valorizzare	11	12		Bosco ceduo	451.962	262137,96	326,79	140,05	1000
904	Roccarainola	NA	ND	Da Valorizzare	11	19		Pascolo cespugliato	72.160	25256,00	63,35	26,09	1000
905	Roccarainola	NA	ND	Da Valorizzare	12	1		Bosco ceduo	745.301	432274,58	538,88	230,95	1000
906	Roccarainola	NA	ND	Da Valorizzare	13	1		Bosco ceduo	632.128	366634,24	163,23	97,94	1000
907	Roccarainola	NA	ND	Da Valorizzare	13	2		Bosco ceduo	535.346	310500,68	138,24	82,94	1000
908	Roccarainola	NA	ND	Da Valorizzare	13	3		Bosco ceduo	52.923	30695,34	13,67	8,20	1000
909	Roccarainola	NA	ND	Da Valorizzare	23	1		Bosco ceduo	653.499	379029,42	168,75	101,25	1000
910	Roccarainola	NA	ND	Da Valorizzare	24	1		Bosco ceduo	760.391	441026,78	196,35	117,81	1000
912	Procida	NA	ND	Da Valorizzare	9	141		Orto irriguo	6.960	49416,00	395,40	41,34	1000
913	Procida	NA	ND	Da Valorizzare	9	160		Seminativo	7.068	16397,76	47,45	31,03	1000
914	Procida	NA	ND	Da Valorizzare	9	173		Vigneto	3.108	15695,40	18,46	31,30	1000
915	Marigliano	NA	ND	Da Valorizzare	14	20		Seminativo irriguo	9.320	60766,40	298,43	79,42	1000
917	Carolei	CS	ND	Da Valorizzare	5	58		Porzione di fabbricato	-	0,00	0,00	0,00	500
918	Carolei	CS	ND	Da Valorizzare	5	59		Seminativo arborato	220	133,38	0,48	0,17	500
919	Carolei	CS	ND	Da Valorizzare	6	46		Pascolo arborato	20.870	5699,70	10,24	5,39	500
920	Carolei	CS	ND	Da Valorizzare	6	47		Fabbricato rurale	140	0,00	0,00	0,00	500
921	Carolei	CS	ND	Da Valorizzare	6	48		Fabbricato rurale	270	0,00	0,00	0,00	500

N° Ordine	Comune	Provincia	Località	Note per la valutazione	Foglio	Particella	Sub	Qualità	Estensione	Valore	RD	RA	Titolo Di Godimento
922	Carolei	CS	ND	Da Valorizzare	6	49		Seminativo	1.240	379,29	2,24	0,96	500
923	Carolei	CS	ND	Da Valorizzare	6	50		Seminativo arborato	1.260	763,93	3,09	1,14	500
924	Carolei	CS	ND	Da Valorizzare	6	51		Seminativo	610	186,59	0,55	0,38	500
926	Carolei	CS	ND	Da Valorizzare	6	53		Fabbricato rurale	460	0,00	0,00	0,00	500
928	Carolei	CS	ND	Da Valorizzare	6	55		Vigneto	460	494,98	1,48	0,77	500
929	Carolei	CS	ND	Da Valorizzare	6	56		Fabbricato rurale	400	0,00	0,00	0,00	500
930	Carolei	CS	ND	Da Valorizzare	6	57		Vigneto	810	871,59	2,61	1,36	500
931	Carolei	CS	ND	Da Valorizzare	6	58		Fabbricato rurale	97	0,00	0,00	0,00	500
932	Carolei	CS	ND	Da Valorizzare	6	59		Pascolo	3.285	663,89	0,51	0,26	500
936	Carolei	CS	ND	Da Valorizzare	6	80	AA	Seminativo	16.490	5043,92	80,91	34,07	500
939	Carolei	CS	ND	Da Valorizzare	6	90		Seminativo arborato	2.400	1455,10	5,89	2,17	500
940	Carolei	CS	ND	Da Valorizzare	6	137		Pascolo	215	43,45	0,50	0,03	500
941	Carolei	CS	ND	Da Valorizzare	6	138		Pascolo	2.045	413,29	0,32	0,16	500
942	Carolei	CS	ND	Da Valorizzare	8	61		Fabbricato rurale	120	0,00	0,00	0,00	500
943	Carolei	CS	ND	Da Valorizzare	10	1		Seminativo arborato	7.370	4468,38	18,08	6,66	500
944	Carolei	CS	ND	Da Valorizzare	10	2		Pascolo	310	62,65	0,07	0,03	500
945	Carolei	CS	ND	Da Valorizzare	10	6		Uliveto	4.150	3422,82	5,89	5,89	500
947	Carolei	CS	ND	Da Valorizzare	10	22		Uliveto	1.940	1600,07	2,76	2,76	500
948	Carolei	CS	ND	Da Valorizzare	10	23		Fabbricato rurale	40	0,00	0,00	0,00	500
949	Carolei	CS	ND	Da Valorizzare	10	94		FU D ACCERT	88	0,00	0,00	0,00	500
950	Carolei	CS	ND	Da Valorizzare	10	345		Pascolo	590	119,24	0,14	0,05	500
951	Carolei	CS	ND	Da Valorizzare	10	349		Seminativo arborato	4.180	2534,30	10,25	3,78	500
952	Carolei	CS	ND	Da Valorizzare	10	350		Seminativo arborato	1.220	739,68	2,99	1,10	500
953	Carolei	CS	ND	Da Valorizzare	10	351		Pascolo	700	141,47	0,16	0,05	500
954	Carolei	CS	ND	Da Valorizzare	12	1		Pascolo	40.160	8116,24	6,22	3,11	500
955	Carolei	CS	ND	Da Valorizzare	12	7		Seminativo arborato	36.146	21915,07	79,34	28,00	500
956	Carolei	CS	ND	Da Valorizzare	12	8		Castagneto da frutto	6	2,72	0,01	0,01	500

N° Ordine	Comune	Provincia	Località	Note per la valutazione	Foglio	Particella	Sub	Qualità	Estensione	Valore	RD	RA	Titolo Di Godimento
957	Carolei	CS	ND	Da Valorizzare	12	12		Seminativo arborato	590	357,71	1,30	0,45	500
958	Carolei	CS	ND	Da Valorizzare	12	83		Castagneto da frutto	1.128	511,38	1,17	0,46	500
959	Carolei	CS	ND	Da Valorizzare	13	106		Porzione di fabbricato	-	0,00	0,00	0,00	500
961	Carolei	CS	ND	Da Valorizzare	13	172		Seminativo	8.900	2722,31	21,83	9,19	500
963	Carolei	CS	ND	Da Valorizzare	13	183		Seminativo arborato	2.300	1394,47	5,05	1,78	500
964	Carolei	CS	ND	Da Valorizzare	17	51		Fabbricato rurale	-	0,00	0,00	0,00	500
965	Carolei	CS	ND	Da Valorizzare	18	3		Bosco ceduo	99.250	24932,84	64,07	15,37	500
966	Carolei	CS	ND	Da Valorizzare	18	13		Seminativo irriguo arborato	1.660	1196,86	2,14	1,28	500
967	Carolei	CS	ND	Da Valorizzare	18	18		Seminativo irriguo arborato	7.260	5234,44	9,37	5,62	500
968	Carolei	CS	ND	Da Valorizzare	18	34		Castagneto da frutto	2.000	906,71	1,55	0,62	500
969	Carolei	CS	ND	Da Valorizzare	18	35		Castagneto da frutto	157.750	71516,67	162,94	65,17	500
970	Carolei	CS	ND	Da Valorizzare	18	36		Fabbricato rurale	660	0,00	0,00	0,00	500
971	Carolei	CS	ND	Da Valorizzare	18	38		Castagneto da frutto	89.870	40742,97	92,83	37,13	500
972	Carolei	CS	ND	Da Valorizzare	18	39		Bosco ceduo	529.563	133032,85	95,72	82,05	500
973	Carolei	CS	ND	Da Valorizzare	18	40		Bosco ceduo	32.920	8269,92	21,25	5,10	500
974	Carolei	CS	ND	Da Valorizzare	18	41		Seminativo arborato	10.950	6638,91	16,97	5,65	500
975	Carolei	CS	ND	Da Valorizzare	18	42		Castagneto da frutto	151.690	68769,34	156,68	62,67	500
976	Carolei	CS	ND	Da Valorizzare	19	29		Seminativo arborato	6.600	4001,53	10,23	3,41	500
977	Carolei	CS	ND	Da Valorizzare	19	31		Fabbricato rurale	430	0,00	0,00	0,00	500
978	Carolei	CS	ND	Da Valorizzare	19	32	AA	Seminativo	30.000	9176,33	108,46	46,48	500
979	Carolei	CS	ND	Da Valorizzare	19	33		Fabbricato rurale	270	0,00	0,00	0,00	500
980	Carolei	CS	ND	Da Valorizzare	19	34		Fabbricato rurale	68	0,00	0,00	0,00	500
981	Carolei	CS	ND	Da Valorizzare	19	53		Castagneto da frutto	41.510	18818,75	42,88	17,15	500
982	Carolei	CS	ND	Da Valorizzare	19	56	AB	Castagneto da frutto	197.100	89356,17	508,97	203,59	500
983	Carolei	CS	ND	Da Valorizzare	19	58		Pascolo arborato	39.000	10651,10	38,17	20,14	500
984	Carolei	CS	ND	Da Valorizzare	19	82		Fabbricato rurale	120	0,00	0,00	0,00	500
985	Carolei	CS	ND	Da Valorizzare	19	83	A	Pascolo	10.700	2162,44	3,32	1,66	500

N° Ordine	Comune	Provincia	Località	Note per la valutazione	Foglio	Particella	Sub	Qualità	Estensione	Valore	RD	RA	Titolo Di Godimento
986	Carolei	CS	ND	Da Valorizzare	19	84		Fabbricato rurale	390	0,00	0,00	0,00	500
987	Carolei	CS	ND	Da Valorizzare	19	85	AA	Seminativo	31.010	9485,26	112,11	48,05	500
988	Carolei	CS	ND	Da Valorizzare	19	86		Fabbricato rurale	1.040	0,00	0,00	0,00	500
990	Carolei	CS	ND	Da Valorizzare	19	90		Pascolo arborato	36.400	9941,02	36,72	18,80	500
991	Carolei	CS	ND	Da Valorizzare	19	91		Seminativo irriguo	5.300	2894,91	10,95	4,10	500
992	Carolei	CS	ND	Da Valorizzare	19	92		Seminativo	95.030	29067,54	171,78	73,62	500
993	Carolei	CS	ND	Da Valorizzare	21	1		Castagneto da frutto	351.300	159263,44	272,15	108,86	500
994	Carolei	CS	ND	Da Valorizzare	21	23		Fabbricato rurale	36	0,00	0,00	0,00	500
995	Carolei	CS	ND	Da Valorizzare	21	27		Castagneto da frutto	131.940	59815,59	136,28	54,51	500
996	Carolei	CS	ND	Da Valorizzare	21	31		Fabbricato rurale	86	0,00	0,00	0,00	500
997	Carolei	CS	ND	Da Valorizzare	21	32		Castagneto da frutto	76.600	34726,95	59,34	23,87	500
998	Carolei	CS	ND	Da Valorizzare	21	36		Castagneto da frutto	133.980	60740,44	103,79	41,51	500
999	Carolei	CS	ND	Da Valorizzare	21	37		Pascolo	55.160	11147,70	8,55	4,27	500
1000	Mendicino	CS	ND	Da Valorizzare	1	1		Seminativo	32.300	9879,84	33,36	20,85	500
1001	Mendicino	CS	ND	Da Valorizzare	1	28		Uliveto	6.950	5732,20	7,18	8,97	500
1002	Mendicino	CS	ND	Da Valorizzare	1	70	AA	Seminativo	7.000	2141,14	7,23	4,52	500
1003	Mendicino	CS	ND	Da Valorizzare	1	71	AA	Uliveto	3.593	2963,42	3,71	4,64	500
1004	Mendicino	CS	ND	Da Valorizzare	1	72		Vigneto	990	1065,27	3,71	1,91	500
1005	Mendicino	CS	ND	Da Valorizzare	1	73		Uliveto	4.450	3670,26	4,60	5,74	500
1006	Mendicino	CS	ND	Da Valorizzare	1	74	AA	Uliveto	2.482	2047,10	62,67	23,09	500
1007	Mendicino	CS	ND	Da Valorizzare	1	75		Vigneto	1.670	1796,98	6,25	3,23	500
1008	Mendicino	CS	ND	Da Valorizzare	2	1		Bosco ceduo	1.440	361,75	0,19	0,11	500
1009	Mendicino	CS	ND	Da Valorizzare	2	2		Bosco ceduo	5.170	1298,77	0,67	0,40	500
1010	Mendicino	CS	ND	Da Valorizzare	2	3	AA	Seminativo arborato	4.000	2425,17	4,13	2,58	500
1012	Mendicino	CS	ND	Da Valorizzare	2	5		Seminativo arborato	8.890	5389,94	21,81	8,04	500
1013	Mendicino	CS	ND	Da Valorizzare	2	6		Ficheto	55.120	39440,29	156,57	113,87	500
1014	Mendicino	CS	ND	Da Valorizzare	2	7		Fabbricato rurale	470	0,00	0,00	0,00	500

N° Ordine	Comune	Provincia	Località	Note per la valutazione	Foglio	Particella	Sub	Qualità	Estensione	Valore	RD	RA	Titolo Di Godimento
1015	Mendicino	CS	ND	Da Valorizzare	2	8		Seminativo irriguo	25.960	14179,61	53,63	20,11	500
1017	Mendicino	CS	ND	Da Valorizzare	2	10	AA	Seminativo	1.000	305,88	1,04	0,65	500
1018	Mendicino	CS	ND	Da Valorizzare	2	11	AA	Pascolo	1.000	202,10	0,44	0,23	500
1019	Mendicino	CS	ND	Da Valorizzare	2	12		Pascolo cespugliato	5.770	1008,52	1,34	0,45	500
1020	Mendicino	CS	ND	Da Valorizzare	2	13		Seminativo arborato	29.840	18091,78	73,20	26,97	500
1021	Mendicino	CS	ND	Da Valorizzare	2	25		Seminativo arborato	20.750	12580,58	50,90	18,75	500
1025	Mendicino	CS	ND	Da Valorizzare	2	29		Fabbricato rurale	640	0,00	0,00	0,00	500
1027	Mendicino	CS	ND	Da Valorizzare	2	31		Seminativo	18.130	5545,56	18,73	11,70	500
1028	Mendicino	CS	ND	Da Valorizzare	2	32		Vigneto	1.020	1097,55	3,82	1,98	500
1029	Mendicino	CS	ND	Da Valorizzare	2	33		Bosco ceduo	4.400	1105,34	0,80	0,68	500
1030	Mendicino	CS	ND	Da Valorizzare	2	34		Fabbricato rurale	790	0,00	0,00	0,00	500
1031	Mendicino	CS	ND	Da Valorizzare	2	35		Seminativo arborato	8.910	5402,07	21,86	8,05	500
1032	Mendicino	CS	ND	Da Valorizzare	2	36		Pascolo cespugliato	7.940	1387,81	1,85	0,62	500
1033	Mendicino	CS	ND	Da Valorizzare	2	37		Seminativo irriguo arborato	4.750	3424,74	10,43	4,30	500
1036	Mendicino	CS	ND	Da Valorizzare	3	1		Pascolo cespugliato	4.240	741,10	0,99	0,33	500
1037	Mendicino	CS	ND	Da Valorizzare	3	2		Uliveto	56.560	46649,39	94,94	87,63	500
1038	Mendicino	CS	ND	Da Valorizzare	3	3		Seminativo arborato	11.880	7202,76	29,14	10,74	500
1042	Mendicino	CS	ND	Da Valorizzare	3	7		Fabbricato rurale	720	0,00	0,00	0,00	500
1044	Mendicino	CS	ND	Da Valorizzare	3	68		Seminativo	20.350	6224,61	39,41	0,00	500
1045	Mendicino	CS	ND	Da Valorizzare	3	69		Seminativo	5.020	1535,51	9,72	0,00	500
1046	Mendicino	CS	ND	Da Valorizzare	3	70		Vigneto	3.730	4013,60	13,97	0,00	500
1047	Mendicino	CS	ND	Da Valorizzare	3	72		Seminativo	16.940	5181,56	17,50	0,00	500
1048	Mendicino	CS	ND	Da Valorizzare	3	92		Vigneto	2.040	2195,11	7,64	0,00	500
1049	Mendicino	CS	ND	Da Valorizzare	3	172		Uliveto	230	189,70	0,39	0,00	500
1050	Mendicino	CS	ND	Da Valorizzare	3	173		Uliveto	1.040	857,77	1,75	0,00	500
1051	Mendicino	CS	ND	Da Valorizzare	4	1		Pascolo cespugliato	22.530	3937,95	5,24	0,00	500
1052	Mendicino	CS	ND	Da Valorizzare	4	151		Seminativo arborato	8.720	5286,87	15,76	0,00	500

N° Ordine	Comune	Provincia	Località	Note per la valutazione	Foglio	Particella	Sub	Qualità	Estensione	Valore	RD	RA	Titolo Di Godimento
1053	Mendicino	CS	ND	Da Valorizzare	4	3		Bosco ceduo	65.700	16504,66	8,48	0,00	500
1054	Mendicino	CS	ND	Da Valorizzare	4	4		Bosco ceduo	40.320	10128,89	5,21	0,00	500
1055	Mendicino	CS	ND	Da Valorizzare	4	5		Pascolo	12.090	2443,36	3,12	0,00	500
1056	Mendicino	CS	ND	Da Valorizzare	4	6		Castagneto da frutto	222.830	101020,98	172,62	0,00	500
1057	Mendicino	CS	ND	Da Valorizzare	4	7		Pascolo cespugliato	2.250	393,27	0,17	0,00	500
1058	Mendicino	CS	ND	Da Valorizzare	4	8		Bosco ceduo	2.580	648,13	0,33	0,00	500
1059	Mendicino	CS	ND	Da Valorizzare	4	9		Fabbricato rurale	52	0,00	0,00	0,00	500
1060	Mendicino	CS	ND	Da Valorizzare	4	10		Castagneto da frutto	183.560	83217,75	142,20	0,00	500
1061	Mendicino	CS	ND	Da Valorizzare	4	21		Castagneto da frutto	123.960	56197,82	128,04	0,00	500
1062	Mendicino	CS	ND	Da Valorizzare	5	1		Castagneto da frutto	12.240	5549,06	9,48	0,00	500
1063	Mendicino	CS	ND	Da Valorizzare	5	2		Bosco ceduo	110	27,63	0,01	0,00	500
1064	Mendicino	CS	ND	Da Valorizzare	5	4		Castagneto da frutto	29.580	13410,23	30,55	0,00	500
1065	Mendicino	CS	ND	Da Valorizzare	5	7		Castagneto da frutto	5.920	2683,86	4,59	0,00	500
1066	Mendicino	CS	ND	Da Valorizzare	5	19		Castagneto da frutto	3.440	1559,54	3,55	0,00	500
1067	Mendicino	CS	ND	Da Valorizzare	5	21		Castagneto da frutto	240	108,81	0,19	0,00	500
1068	Castrolibero	CS	ND	Da Valorizzare	9	49		Querceto	1.400	451,17	2,17	0,29	500
1069	Castrolibero	CS	ND	Da Valorizzare	9	65		Pascolo	540	109,10	0,33	0,01	500
1070	Castrolibero	CS	ND	Da Valorizzare	9	369		Seminativo arborato	3.600	2556,26	16,73	5,58	500
1071	Castrolibero	CS	ND	Da Valorizzare	9	686		Seminativo arborato	350	248,53	1,08	0,31	500
1072	Castrolibero	CS	ND	Da Valorizzare	10	1		Fabbricato rurale	620	0,00	0,00	0,00	500
1073	Castrolibero	CS	ND	Da Valorizzare	10	6		Ficheto	25.920	20811,91	187,41	120,48	500
1074	Castrolibero	CS	ND	Da Valorizzare	10	9		Bosco ceduo	2.540	829,70	0,66	0,39	500
1075	Castrolibero	CS	ND	Da Valorizzare	10	10		Bosco ceduo	1.860	607,58	0,45	0,27	500
1076	Castrolibero	CS	ND	Da Valorizzare	10	11		Bosco ceduo	8.210	2681,84	2,12	1,27	500
1077	Castrolibero	CS	ND	Da Valorizzare	10	12		Fabbricato rurale	690	0,00	0,00	0,00	500
1080	Castrolibero	CS	ND	Da Valorizzare	10	20		Seminativo	20.940	10980,13	75,70	32,44	500
1081	Castrolibero	CS	ND	Da Valorizzare	10	21		Pascolo	19.210	3881,28	11,91	2,98	500

N° Ordine	Comune	Provincia	Località	Note per la valutazione	Foglio	Particella	Sub	Qualità	Estensione	Valore	RD	RA	Titolo Di Godimento
1082	Castrolibero	CS	ND	Da Valorizzare	10	22		Querceto	6.810	2194,62	7,33	1,10	500
1083	Castrolibero	CS	ND	Da Valorizzare	10	24		Seminativo arborato	28.570	20286,79	118,04	36,89	500
1084	Castrolibero	CS	ND	Da Valorizzare	10	25		Seminativo	11.670	6119,30	42,19	18,08	500
1085	Castrolibero	CS	ND	Da Valorizzare	10	30		Ficheto	540	433,58	3,90	2,51	500
1086	Castrolibero	CS	ND	Da Valorizzare	10	31		Uliveto	87.115	41616,23	157,47	202,46	500
1087	Castrolibero	CS	ND	Da Valorizzare	10	36		Vigneto	500	600,83	2,32	1,55	500
1088	Castrolibero	CS	ND	Da Valorizzare	10	37		Seminativo	80	41,95	0,39	0,17	500
1089	Castrolibero	CS	ND	Da Valorizzare	10	38		Seminativo	390	204,50	1,41	0,60	500
1090	Castrolibero	CS	ND	Da Valorizzare	10	39		Ficheto	3.840	3083,25	27,76	17,85	500
1091	Castrolibero	CS	ND	Da Valorizzare	10	40		Vigneto	240	288,40	1,12	0,74	500
1092	Castrolibero	CS	ND	Da Valorizzare	10	42		Seminativo	420	220,23	2,06	0,87	500
1093	Castrolibero	CS	ND	Da Valorizzare	10	46		Pascolo	50	10,10	0,03	0,01	500
1095	Castrolibero	CS	ND	Da Valorizzare	10	208		Seminativo arborato	380	269,83	1,77	0,59	500
1096	Castrolibero	CS	ND	Da Valorizzare	10	210		Seminativo arborato	4.830	3429,65	22,45	7,48	500
1097	Castrolibero	CS	ND	Da Valorizzare	10	211		Seminativo arborato	2.000	1420,15	9,30	3,10	500
1098	Castrolibero	CS	ND	Da Valorizzare	10	214		Seminativo arborato	7.740	5495,97	18,82	6,27	500
1100	Castrolibero	CS	ND	Da Valorizzare	10	252		Ficheto	5.580	4480,34	40,35	25,94	500
1101	Castrolibero	CS	ND	Da Valorizzare	10	254		Seminativo	13.397	7024,87	65,73	27,68	500
1102	Castrolibero	CS	ND	Da Valorizzare	10	262		Querceto	5.220	1682,22	3,24	0,81	500
1103	Castrolibero	CS	ND	Da Valorizzare	10	263		Querceto	1.200	386,72	0,74	0,19	500
1104	Castrolibero	CS	ND	Da Valorizzare	10	454		Fabbricato rurale	200	0,00	0,00	0,00	500
1105	Castrolibero	CS	ND	Da Valorizzare	10	455		Fabbricato rurale	30	0,00	0,00	0,00	500
1106	Castrolibero	CS	ND	Da Valorizzare	10	459		Fabbricato rurale	80	0,00	0,00	0,00	500
1107	Castrolibero	CS	ND	Da Valorizzare	10	468		Uliveto	820	391,73	2,54	2,33	500
1108	Castrolibero	CS	ND	Da Valorizzare	10	506		Uliveto	1.260	601,92	2,28	2,93	500
1109	Castrolibero	CS	ND	Da Valorizzare	10	563		Seminativo arborato	360	255,63	1,67	0,56	500
1110	Castrolibero	CS	ND	Da Valorizzare	10	398		Seminativo	1.485	778,68	7,29	3,07	500

N° Ordine	Comune	Provincia	Località	Note per la valutazione	Foglio	Particella	Sub	Qualità	Estensione	Valore	RD	RA	Titolo Di Godimento
1111	Castrolibero	CS	ND	Da Valorizzare	10	34		Seminativo	2.040	1069,70	7,38	3,16	500
1112	Castrolibero	CS	ND	Da Valorizzare	10	521		Seminativo	270	141,58	0,98	0,42	500
1113	Castrolibero	CS	ND	Da Valorizzare	10	522		Seminativo	240	125,85	0,87	0,37	500
1114	Castrolibero	CS	ND	Da Valorizzare	10	96		Seminativo arborato	1.740	1235,53	8,09	2,70	500
1115	Castrolibero	CS	ND	Da Valorizzare	10	304		Seminativo arborato	1.260	894,69	5,86	1,95	500
1116	Castrolibero	CS	ND	Da Valorizzare	10	305		Seminativo arborato	1.900	1349,14	8,83	2,94	500
1117	Castrolibero	CS	ND	Da Valorizzare	12	52		Fabbricato rurale	1.090	0,00	0,00	0,00	500
1120	Castrolibero	CS	ND	Da Valorizzare	12	55		Fabbricato rurale	230	0,00	0,00	0,00	500
1121	Castrolibero	CS	ND	Da Valorizzare	12	56		Fabbricato rurale	800	0,00	0,00	0,00	500
1122	Castrolibero	CS	ND	Da Valorizzare	12	58		Bosco ceduo	19.670	6425,30	3,56	0,00	500
1126	Castrolibero	CS	ND	Da Valorizzare	12	91		Uliveto	10.140	4844,04	9,16	0,00	500
1128	Castrolibero	CS	ND	Da Valorizzare	12	93		Seminativo arborato	24.560	17439,39	101,47	31,71	500
1129	Castrolibero	CS	ND	Da Valorizzare	12	94		Pascolo	18.370	3711,57	33,21	5,69	500
1130	Castrolibero	CS	ND	Da Valorizzare	12	95		Pascolo	2.080	420,25	2,69	0,64	500
1134	Castrolibero	CS	ND	Da Valorizzare	12	99		Uliveto	9.020	4309,00	8,15	0,00	500
1135	Castrolibero	CS	ND	Da Valorizzare	12	100		Bosco ceduo	17.330	5660,93	6,27	5,37	500
1136	Castrolibero	CS	ND	Da Valorizzare	12	101		Pascolo	9.880	1996,20	8,93	0,00	500
1137	Castrolibero	CS	ND	Da Valorizzare	13	36		Uliveto	14.760	7051,09	45,74	41,93	500
1138	Castrolibero	CS	ND	Da Valorizzare	13	85		Uliveto	6.790	3243,69	12,27	15,78	500
1139	Carolei	CS	ND	Da Valorizzare	12	46		Fabbricato rurale	100	0,00	0,00	0,00	500
1141	Carolei	CS	ND	Da Valorizzare	12	48		Fabbricato rurale	150	0,00	0,00	0,00	500
1143	Carolei	CS	ND	Da Valorizzare	12	50		FU D ACCERT	520	0,00	0,00	0,00	500
1144	Carolei	CS	ND	Da Valorizzare	13	4		Orto irriguo	15.010	24677,82	122,09	52,32	500
1145	Carolei	CS	ND	Da Valorizzare	13	96		Fabbricato rurale	66	0,00	0,00	0,00	500
1146	Carolei	CS	ND	Da Valorizzare	13	166		Fabbricato rurale	280	0,00	0,00	0,00	500
1148	Carolei	CS	ND	Da Valorizzare	13	99		FU D ACCERT	190	0,00	0,00	0,00	500
1149	Carolei	CS	ND	Da Valorizzare	13	100		FU D ACCERT	180	0,00	0,00	0,00	500

N° Ordine	Comune	Provincia	Località	Note per la valutazione	Foglio	Particella	Sub	Qualità	Estensione	Valore	RD	RA	Titolo Di Godimento
1150	Carolei	CS	ND	Da Valorizzare	13	101		FU D ACCERT	300	0,00	0,00	0,00	500
1151	Carolei	CS	ND	Da Valorizzare	13	102		Orto irriguo	3.760	6181,79	30,58	13,11	500
1152	Carolei	CS	ND	Da Valorizzare	2	78		Seminativo	9.420	2881,37	8,51	6,08	500
1154	Cosenza	CS	ND	Da Valorizzare	1	4		Vigneto	290	348,48	1,87	1,12	500
1155	Cosenza	CS	ND	Da Valorizzare	1	5		Fabbricato rurale	760	0,00	0,00	0,00	500
1156	Cosenza	CS	ND	Da Valorizzare	1	6		Fabbricato rurale	66	0,00	0,00	0,00	500
1158	Cosenza	CS	ND	Da Valorizzare	1	9		Pascolo cespugliato	3.260	694,45	0,84	0,17	500
1161	Cosenza	CS	ND	Da Valorizzare	1	15		Seminativo	5.320	2789,60	20,61	8,24	500
1162	Cosenza	CS	ND	Da Valorizzare	1	16		Uliveto	24.920	11904,68	83,66	77,22	500
1163	Cosenza	CS	ND	Da Valorizzare	1	17		Pascolo cespugliato	3.550	756,23	1,83	0,37	500
1164	Cosenza	CS	ND	Da Valorizzare	1	18		Fabbricato rurale	540	0,00	0,00	0,00	500
1166	Cosenza	CS	ND	Da Valorizzare	1	20		Fabbricato rurale	370	0,00	0,00	0,00	500
1169	Cosenza	CS	ND	Da Valorizzare	1	23		Seminativo	4.130	2165,61	16,00	6,40	500
1170	Cosenza	CS	ND	Da Valorizzare	1	24		Querceto	175.850	56670,12	136,23	27,25	500
1173	Cosenza	CS	ND	Da Valorizzare	1	47		Seminativo irriguo arborato	1.985	2385,30	11,28	4,10	500
1174	Cosenza	CS	ND	Da Valorizzare	5	9		Fabbricato rurale	140	0,00	0,00	0,00	500
1176	Cosenza	CS	ND	Da Valorizzare	6	4		Fabbricato rurale	200	0,00	0,00	0,00	500
1177	Cosenza	CS	ND	Da Valorizzare	6	7		Fabbricato rurale	140	0,00	0,00	0,00	500
1178	Cosenza	CS	ND	Da Valorizzare	6	8		FU D ACCERT	170	0,00	0,00	0,00	500
1179	Cosenza	CS	ND	Da Valorizzare	6	9		Fabbricato rurale	85	0,00	0,00	0,00	500
1180	Cosenza	CS	ND	Da Valorizzare	6	10		Fabbricato rurale	120	0,00	0,00	0,00	500
1182	Cosenza	CS	ND	Da Valorizzare	6	12		Fabbricato rurale	1.390	0,00	0,00	0,00	500
1183	Cosenza	CS	ND	Da Valorizzare	6	14		Uliveto	18.010	8603,67	60,46	55,81	500
1184	Cosenza	CS	ND	Da Valorizzare	6	16		Querceto	2.550	821,77	6,58	0,79	500
1185	Cosenza	CS	ND	Da Valorizzare	6	17		Fabbricato rurale	427	0,00	0,00	0,00	500
1188	Cosenza	CS	ND	Da Valorizzare	6	23		Querceto	32.410	10444,58	25,11	5,02	500
1189	Cosenza	CS	ND	Da Valorizzare	6	24		Fabbricato rurale	520	0,00	0,00	0,00	500

N° Ordine	Comune	Provincia	Località	Note per la valutazione	Foglio	Particella	Sub	Qualità	Estensione	Valore	RD	RA	Titolo Di Godimento
1190	Cosenza	CS	ND	Da Valorizzare	6	25		Querceto	380	122,46	0,69	0,08	500
1191	Cosenza	CS	ND	Da Valorizzare	6	30		Fabbricato rurale	675	0,00	0,00	0,00	500
1192	Cosenza	CS	ND	Da Valorizzare	6	43		Fabbricato rurale	270	0,00	0,00	0,00	500
1193	Cosenza	CS	ND	Da Valorizzare	6	87		Fabbricato rurale	76	0,00	0,00	0,00	500
1194	Cosenza	CS	ND	Da Valorizzare	6	158		Fabbricato rurale	40	0,00	0,00	0,00	500
1195	Cosenza	CS	ND	Da Valorizzare	6	159		Fabbricato rurale	10	0,00	0,00	0,00	500
1196	Cosenza	CS	ND	Da Valorizzare	6	338		Uliveto	600	286,63	2,01	1,86	500
1197	Cosenza	CS	ND	Da Valorizzare	6	494		Uliveto	1.950	931,55	6,55	6,04	500
1198	Nocera Terinese	CZ	ND	Da Valorizzare	1	2		Seminativo irriguo	5.230	3515,08	29,71	12,15	500
1199	Nocera Terinese	CZ	ND	Da Valorizzare	1	4		Pascolo cespugliato	190.370	17238,00	68,82	19,66	500
1200	Nocera Terinese	CZ	ND	Da Valorizzare	1	8		Uliveto	2.830	3958,46	5,12	7,31	500
1201	Nocera Terinese	CZ	ND	Da Valorizzare	1	9		FU D ACCERT	94	0,00	0,00	0,00	500
1202	Nocera Terinese	CZ	ND	Da Valorizzare	1	10		Uliveto	2.000	2797,50	10,85	7,23	500
1203	Nocera Terinese	CZ	ND	Da Valorizzare	1	11		Fabbricato rurale	270	0,00	0,00	0,00	500
1204	Nocera Terinese	CZ	ND	Da Valorizzare	1	12		Fabbricato rurale	1.120	0,00	0,00	0,00	500
1205	Nocera Terinese	CZ	ND	Da Valorizzare	1	13		Fabbricato rurale	710	0,00	0,00	0,00	500
1206	Nocera Terinese	CZ	ND	Da Valorizzare	1	14		Seminativo	31.630	13211,85	162,40	57,71	500
1207	Nocera Terinese	CZ	ND	Da Valorizzare	1	18		Fabbricato rurale	220	0,00	0,00	0,00	500
1208	Nocera Terinese	CZ	ND	Da Valorizzare	1	19		Uliveto	13.560	18967,05	44,36	40,56	500
1209	Nocera Terinese	CZ	ND	Da Valorizzare	1	23		Pascolo cespugliato	35.620	3225,39	5,52	1,84	500
1210	Nocera Terinese	CZ	ND	Da Valorizzare	1	25		Pascolo cespugliato	640	57,95	0,10	0,03	500
1211	Nocera Terinese	CZ	ND	Da Valorizzare	1	30		Fabbricato rurale	1.990	0,00	0,00	0,00	500
1212	Nocera Terinese	CZ	ND	Da Valorizzare	1	32		Uliveto	1.310	1832,36	7,10	4,74	500
1213	Nocera Terinese	CZ	ND	Da Valorizzare	1	35		Seminativo	1.320	551,36	1,87	3,75	500
1214	Nocera Terinese	CZ	ND	Da Valorizzare	1	36		Pascolo arborato	10.010	2856,85	23,57	9,47	500
1215	Nocera Terinese	CZ	ND	Da Valorizzare	1	40		Seminativo	17.860	7460,12	98,28	57,46	500
1216	Nocera Terinese	CZ	ND	Da Valorizzare	1	41		Uliveto	94.820	132629,48	514,66	340,47	500

N° Ordine	Comune	Provincia	Località	Note per la valutazione	Foglio	Particella	Sub	Qualità	Estensione	Valore	RD	RA	Titolo Di Godimento
1217	Nocera Terinese	CZ	ND	Da Valorizzare	1	44		Pascolo arborato	6.730	1920,74	10,43	4,17	500
1218	Nocera Terinese	CZ	ND	Da Valorizzare	2	1		Pascolo cespugliato	2.400	217,32	0,37	0,12	500
1219	Nocera Terinese	CZ	ND	Da Valorizzare	2	2		Seminativo arborato	7.360	3965,94	39,44	23,24	500
1220	Nocera Terinese	CZ	ND	Da Valorizzare	2	3		Seminativo arborato	152.380	82109,96	713,99	429,57	500
1221	Nocera Terinese	CZ	ND	Da Valorizzare	2	4		Pascolo	6.180	752,72	2,87	1,28	500
1222	Nocera Terinese	CZ	ND	Da Valorizzare	2	5		Uliveto	518.840	725727,45	2798,14	1859,13	500
1223	Nocera Terinese	CZ	ND	Da Valorizzare	2	6		Querceto	3.620	942,47	6,54	1,31	500
1224	Nocera Terinese	CZ	ND	Da Valorizzare	2	7		Pascolo cespugliato	3.610	326,89	0,56	0,19	500
1225	Nocera Terinese	CZ	ND	Da Valorizzare	2	8		Seminativo	11.530	4816,08	62,52	41,68	500
1226	Nocera Terinese	CZ	ND	Da Valorizzare	2	9		Fabbricato rurale	360	0,00	0,00	0,00	500
1227	Nocera Terinese	CZ	ND	Da Valorizzare	2	10		Seminativo	18.050	7539,49	87,55	54,10	500
1228	Nocera Terinese	CZ	ND	Da Valorizzare	2	11		Fabbricato rurale	430	0,00	0,00	0,00	500
1229	Nocera Terinese	CZ	ND	Da Valorizzare	2	12		Pascolo	27.480	3347,06	18,45	12,77	500
1230	Nocera Terinese	CZ	ND	Da Valorizzare	2	13		Seminativo irriguo	1.360	914,06	7,73	3,16	500
1231	Nocera Terinese	CZ	ND	Da Valorizzare	2	14		Pascolo cespugliato	8.940	809,52	0,26	0,09	500
1232	Nocera Terinese	CZ	ND	Da Valorizzare	2	15		Pascolo cespugliato	1.080	97,79	0,17	0,06	500
1233	Nocera Terinese	CZ	ND	Da Valorizzare	2	16		Seminativo	2.860	1194,62	14,77	5,17	500
1234	Nocera Terinese	CZ	ND	Da Valorizzare	2	17		Pascolo cespugliato	6.080	550,54	9,54	2,79	500
1235	Nocera Terinese	CZ	ND	Da Valorizzare	2	18		Seminativo	3.610	1507,90	10,25	2,98	500
1236	Nocera Terinese	CZ	ND	Da Valorizzare	2	19		Seminativo	18.480	7719,10	52,49	15,27	500
1237	Nocera Terinese	CZ	ND	Da Valorizzare	2	20		Pascolo cespugliato	5.440	492,59	1,97	0,56	500
1238	Nocera Terinese	CZ	ND	Da Valorizzare	2	21		Uliveto	6.140	8588,32	28,42	16,92	500
1239	Nocera Terinese	CZ	ND	Da Valorizzare	2	22		Pascolo	2.210	269,18	1,48	1,03	500
1240	Nocera Terinese	CZ	ND	Da Valorizzare	2	23		Pascolo	7.040	857,47	4,73	3,27	500
1241	Nocera Terinese	CZ	ND	Da Valorizzare	3	1		Pascolo cespugliato	167.000	15121,85	60,37	17,25	500
1242	Nocera Terinese	CZ	ND	Da Valorizzare	3	2		Seminativo	8.670	3621,46	35,82	8,96	500
1243	Nocera Terinese	CZ	ND	Da Valorizzare	3	4		Pascolo cespugliato	148.080	13408,64	22,94	7,65	500

N° Ordine	Comune	Provincia	Località	Note per la valutazione	Foglio	Particella	Sub	Qualità	Estensione	Valore	RD	RA	Titolo Di Godimento
1244	Nocera Terinese	CZ	ND	Da Valorizzare	3	5		Seminativo	21.500	8980,55	100,46	45,45	500
1245	Nocera Terinese	CZ	ND	Da Valorizzare	3	6		Seminativo irriguo	1.990	1337,48	11,31	4,62	500
1246	Nocera Terinese	CZ	ND	Da Valorizzare	3	7		Seminativo	9.870	4122,70	42,16	12,96	500
1247	Nocera Terinese	CZ	ND	Da Valorizzare	3	23		Pascolo cespugliato	68.380	6191,81	10,59	3,53	500
1248	Nocera Terinese	CZ	ND	Da Valorizzare	3	24		Pascolo cespugliato	24.420	2211,23	8,83	2,52	500
1249	Nocera Terinese	CZ	ND	Da Valorizzare	3	25		Pascolo	600	73,08	0,40	0,28	500
1250	Nocera Terinese	CZ	ND	Da Valorizzare	3	26		Pascolo	1.440	175,39	0,97	0,67	500
1251	Nocera Terinese	CZ	ND	Da Valorizzare	3	27		Pascolo	850	103,53	0,57	0,40	500
1252	Nocera Terinese	CZ	ND	Da Valorizzare	6	20		Incolto produttivo	23.700	1733,66	7,44	1,86	500
1253	Nocera Terinese	CZ	ND	Da Valorizzare	6	25		Seminativo irriguo	14.070	9456,45	78,52	32,12	500
1254	Nocera Terinese	CZ	ND	Da Valorizzare	6	26		Seminativo irriguo	587.134	394612,76	2425,84	606,46	500
1255	Nocera Terinese	CZ	ND	Da Valorizzare	6	27		Seminativo irriguo	94.100	63244,61	315,89	170,10	500
1256	Nocera Terinese	CZ	ND	Da Valorizzare	6	28		Seminativo	2.380	994,13	9,83	2,46	500
1257	Nocera Terinese	CZ	ND	Da Valorizzare	6	29		Uliveto	7.040	9847,20	38,18	25,45	500
1258	Nocera Terinese	CZ	ND	Da Valorizzare	6	30		Uliveto	92.430	129286,46	668,31	358,02	500
1259	Nocera Terinese	CZ	ND	Da Valorizzare	6	31		Seminativo arborato	1.830	986,10	6,62	2,84	500
1260	Nocera Terinese	CZ	ND	Da Valorizzare	6	32		Uliveto	4.100	5734,88	22,23	14,82	500
1261	Nocera Terinese	CZ	ND	Da Valorizzare	6	33		Fabbricato rurale	470	0,00	0,00	0,00	500
1262	Nocera Terinese	CZ	ND	Da Valorizzare	6	34		Fabbricato rurale	240	0,00	0,00	0,00	500
1263	Nocera Terinese	CZ	ND	Da Valorizzare	6	35		Seminativo	2.080	868,82	10,74	3,76	500
1264	Nocera Terinese	CZ	ND	Da Valorizzare	6	36		Uliveto	87.430	122292,71	474,12	316,08	500
1265	Nocera Terinese	CZ	ND	Da Valorizzare	6	37		Uliveto	2.440	3412,95	13,23	8,82	500
1266	Nocera Terinese	CZ	ND	Da Valorizzare	6	38		Uliveto	8.550	11959,31	46,36	30,91	500
1267	Nocera Terinese	CZ	ND	Da Valorizzare	7	1		Incolto produttivo	14.882	1088,62	0,00	0,00	500
1268	Nocera Terinese	CZ	ND	Da Valorizzare	7	10		Pascolo	59.560	7254,41	39,99	27,68	500
1269	Nocera Terinese	CZ	ND	Da Valorizzare	8	1		Seminativo irriguo	147.670	99249,01	499,60	263,05	500
1270	Nocera Terinese	CZ	ND	Da Valorizzare	8	2		Incolto produttivo	5.680	415,49	0,00	0,00	500

N° Ordine	Comune	Provincia	Località	Note per la valutazione	Foglio	Particella	Sub	Qualità	Estensione	Valore	RD	RA	Titolo Di Godimento
1271	Nocera Terinese	CZ	ND	Da Valorizzare	8	3		Pascolo cespugliato	25.340	2294,54	3,93	1,31	500
1272	Nocera Terinese	CZ	ND	Da Valorizzare	8	4		Pascolo	296.260	36084,47	68,85	0,00	500
1274	Nocera Terinese	CZ	ND	Da Valorizzare	9	1		Uliveto	25.450	35598,19	138,01	92,01	500
1275	Nocera Terinese	CZ	ND	Da Valorizzare	9	2		Uliveto	89.300	124908,38	484,26	322,84	500
1276	Nocera Terinese	CZ	ND	Da Valorizzare	9	3		Uliveto	17.320	24226,35	93,92	62,62	500
1277	Nocera Terinese	CZ	ND	Da Valorizzare	9	4		Uliveto	11.820	16533,22	64,10	42,73	500
1278	Nocera Terinese	CZ	ND	Da Valorizzare	9	5		Agrumeto	60.880	145978,06	1053,30	424,47	500
1279	Nocera Terinese	CZ	ND	Da Valorizzare	9	6		Fabbricato rurale	240	0,00	0,00	0,00	500
1280	Nocera Terinese	CZ	ND	Da Valorizzare	9	7		Fabbricato rurale	1.680	0,00	0,00	0,00	500
1281	Nocera Terinese	CZ	ND	Da Valorizzare	9	8		Seminativo irriguo arborato	2.700	1978,16	13,94	4,88	500
1282	Nocera Terinese	CZ	ND	Da Valorizzare	9	9		Seminativo irriguo arborato	3.630	2659,52	17,81	6,56	500
1283	Nocera Terinese	CZ	ND	Da Valorizzare	9	10		Seminativo	5.240	2188,75	27,06	9,47	500
1284	Nocera Terinese	CZ	ND	Da Valorizzare	9	12		Seminativo	2.480	1035,90	2,56	1,41	500
1285	Nocera Terinese	CZ	ND	Da Valorizzare	9	14		Seminativo irriguo	45.910	30856,11	154,12	82,99	500
1286	Nocera Terinese	CZ	ND	Da Valorizzare	9	16		Incolto produttivo	18.440	1348,89	1,90	0,95	500
1287	Nocera Terinese	CZ	ND	Da Valorizzare	9	32		Uliveto	33.500	46858,13	181,66	121,11	500
1288	Nocera Terinese	CZ	ND	Da Valorizzare	9	41		Fabbricato rurale	100	0,00	0,00	0,00	500
1289	Nocera Terinese	CZ	ND	Da Valorizzare	9	42		Seminativo irriguo	1.360	914,06	7,73	3,16	500
1290	Nocera Terinese	CZ	ND	Da Valorizzare	9	43		Incolto produttivo	5.140	375,99	0,27	0,00	500
1291	Nocera Terinese	CZ	ND	Da Valorizzare	9	44		Seminativo	4.730	1975,72	9,77	0,00	500
1292	Nocera Terinese	CZ	ND	Da Valorizzare	9	45		Seminativo irriguo	7.730	5195,33	43,91	17,96	500
1293	Nocera Terinese	CZ	ND	Da Valorizzare	9	46		Seminativo irriguo	76.680	51536,63	435,62	178,21	500
1294	Nocera Terinese	CZ	ND	Da Valorizzare	9	47		Seminativo irriguo	27.460	18455,87	56,73	28,36	500
1295	Nocera Terinese	CZ	ND	Da Valorizzare	9	48		Pascolo	2.910	354,44	1,95	1,35	500
1296	Nocera Terinese	CZ	ND	Da Valorizzare	10	1		Uliveto	136.330	190691,59	739,29	492,86	500
1297	Nocera Terinese	CZ	ND	Da Valorizzare	10	2		Uliveto	11.340	15861,83	61,49	41,00	500
1298	Nocera Terinese	CZ	ND	Da Valorizzare	10	3		Seminativo	2.310	964,89	6,56	1,91	500

N° Ordine	Comune	Provincia	Località	Note per la valutazione	Foglio	Particella	Sub	Qualità	Estensione	Valore	RD	RA	Titolo Di Godimento
1299	Nocera Terinese	CZ	ND	Da Valorizzare	10	31		Pascolo	10.380	1264,28	6,97	4,82	500
1300	Nocera Terinese	CZ	ND	Da Valorizzare	10	45		Uliveto	9.370	13106,29	50,81	33,87	500
1301	Nocera Terinese	CZ	ND	Da Valorizzare	10	71		Seminativo	4.230	1766,87	12,02	3,50	500
1302	Nocera Terinese	CZ	ND	Da Valorizzare	6	21		Seminativo irriguo	27.300	18348,33	155,09	63,45	500
1303	Nocera Terinese	CZ	ND	Da Valorizzare	6	40		Seminativo irriguo	28.463	19129,98	161,70	66,15	500
1304	Nocera Terinese	CZ	ND	Da Valorizzare	6	22		Seminativo irriguo	3.760	2527,10	12,47	6,71	500
1305	Nocera Terinese	CZ	ND	Da Valorizzare	6	23		Incolto produttivo	1.720	125,82	0,18	0,09	500
1306	Nocera Terinese	CZ	ND	Da Valorizzare	6	24		Incolto produttivo	5.470	400,13	0,57	0,28	500
1307	Nocera Terinese	CZ	ND	Da Valorizzare	7	2		Seminativo irriguo	61.480	41320,71	206,39	111,13	500
1308	Nocera Terinese	CZ	ND	Da Valorizzare	7	14		Seminativo irriguo	16.800	11291,28	56,40	30,37	500
1309	Nocera Terinese	CZ	ND	Da Valorizzare	7	4		Pascolo	71.360	8691,65	56,93	20,94	500
1310	Nocera Terinese	CZ	ND	Da Valorizzare	7	15		Pascolo	1.760	214,37	4,38	1,29	500
1311	Nocera Terinese	CZ	ND	Da Valorizzare	7	16		Pascolo	4.760	579,77	5,78	1,91	500
1312	Nocera Terinese	CZ	ND	Da Valorizzare	7	5		Seminativo irriguo	8.240	5538,10	27,66	14,89	500
1313	Nocera Terinese	CZ	ND	Da Valorizzare	7	8		Seminativo	45.920	19180,78	135,60	47,76	500
1314	Nocera Terinese	CZ	ND	Da Valorizzare	7	17		Seminativo	5.350	2234,70	15,20	4,42	500
1315	Nocera Terinese	CZ	ND	Da Valorizzare	7	18		Seminativo	20	8,35	0,06	0,02	500
1316	Nocera Terinese	CZ	ND	Da Valorizzare	7	9		Incolto produttivo	2.070	151,42	2,13	0,65	500
1317	Nocera Terinese	CZ	ND	Da Valorizzare	7	19		Incolto produttivo	830	60,71	0,09	0,04	500
1318	Nocera Terinese	CZ	ND	Da Valorizzare	7	11		Seminativo	620	258,97	1,76	0,51	500
1319	Nocera Terinese	CZ	ND	Da Valorizzare	7	20		Seminativo	1.740	726,80	4,94	1,44	500
1320	Nocera Terinese	CZ	ND	Da Valorizzare	7	12		Seminativo irriguo	3.820	2567,42	12,82	6,91	500
1321	Nocera Terinese	CZ	ND	Da Valorizzare	7	21		Seminativo irriguo	5.100	3427,71	17,12	9,22	500
1322	Nocera Terinese	CZ	ND	Da Valorizzare	7	13		Seminativo irriguo	3.110	2090,23	6,42	3,21	500
1323	Nocera Terinese	CZ	ND	Da Valorizzare	7	22		Seminativo irriguo	1.160	779,64	2,40	1,20	500
1324	Airola	BN	ND	Da Valorizzare	3	1		Seminativo	6.170	8452,90	57,36	35,05	1000
1325	Airola	BN	ND	Da Valorizzare	3	2		Seminativo	5.860	8028,20	54,48	33,29	1000

N° Ordine	Comune	Provincia	Località	Note per la valutazione	Foglio	Particella	Sub	Qualità	Estensione	Valore	RD	RA	Titolo Di Godimento
1326	Airola	BN	ND	Da Valorizzare	3	4		Seminativo	34.850	47744,50	323,97	197,98	1000
1327	Airola	BN	ND	Da Valorizzare	3	254		AREA FAB DM	200	0,00	0,00	0,00	1000
1328	Airola	BN	ND	Da Valorizzare	3	255		Fabbricato rurale	400	0,00	0,00	0,00	1000
1329	Airola	BN	ND	Da Valorizzare	3	256		Fabbricato rurale	36	0,00	0,00	0,00	1000
1330	Airola	BN	ND	Da Valorizzare	3	257		Fabbricato rurale	24	0,00	0,00	0,00	1000
1331	Bucciano	BN	Porca Prena	Da Valorizzare	2	1		Bosco ceduo	131.840	76467,20	136,18	40,85	1000
1332	Bucciano	BN	Porca Prena	Da Valorizzare	3	1		Bosco ceduo	776.230	450213,40	801,78	240,53	1000
1333	Bucciano	BN	Porca Prena	Da Valorizzare	7	20		Fabbricato rurale	36	0,00	0,00	0,00	1000
1334	Bucciano	BN	Porca Prena	Da Valorizzare	7	21		Bosco ceduo	694.570	402850,60	717,43	215,23	1000
1335	Bucciano	BN	Porca Prena	Da Valorizzare	8	103		Seminativo arborato	3.640	7098,00	38,54	27,26	1000
1336	Bonea	BN	ND	Da Valorizzare	1	1		Bosco ceduo	26.080	15126,40	14,82	8,08	1000
1337	Bonea	BN	ND	Da Valorizzare	1	49	AA	Pascolo	210.000	92400,00	216,90	119,30	1000
1338	Bonea	BN	ND	Da Valorizzare	1	80		Bosco ceduo	558.040	323663,20	317,02	172,92	1000
1339	Bonea	BN	ND	Da Valorizzare	3	1		Pascolo cespugliato	9.700	4268,00	3,01	1,50	1000
1340	Bonea	BN	ND	Da Valorizzare	3	2		Pascolo cespugliato	32.480	14291,20	10,06	5,03	1000
1341	Tocco Caudio	BN	ND	Da Valorizzare	10	5		Bosco misto	1.640.250	1361407,50	1694,24	254,14	1000
1342	Tocco Caudio	BN	ND	Da Valorizzare	10	162		Bosco misto	489.360	406168,80	505,47	75,82	1000
1343	Tocco Caudio	BN	ND	Da Valorizzare	10	163		Pascolo	16.720	7356,80	10,36	6,04	1000
1344	Tocco Caudio	BN	ND	Da Valorizzare	10	164		Fabbricato rurale	80	0,00	0,00	0,00	1000
1345	Tocco Caudio	BN	ND	Da Valorizzare	10	165		Pascolo	21.360	9398,40	13,24	7,72	1000
1346	Tocco Caudio	BN	ND	Da Valorizzare	10	166		Pascolo	16.560	7286,40	10,26	5,99	1000
1347	Tocco Caudio	BN	ND	Da Valorizzare	10	167		Bosco misto	7.280	6042,40	7,52	1,13	1000
1348	Tocco Caudio	BN	ND	Da Valorizzare	10	169		Bosco misto	590.960	490496,80	610,41	91,56	1000
1349	Montesarchio	BN	ND	Da Valorizzare	1	2		Seminativo	5.230	7165,10	16,21	13,51	1000
1350	Montesarchio	BN	ND	Da Valorizzare	1	147		Incolto sterile	530	0,00	0,00	0,00	1000
1351	Montesarchio	BN	ND	Da Valorizzare	1	148		Incolto sterile	950	0,00	0,00	0,00	1000
1352	Vitulazio	CE	ND	Da Valorizzare	26	13		Fabbricato rurale	1.270	0,00	0,00	0,00	1000

N° Ordine	Comune	Provincia	Località	Note per la valutazione	Foglio	Particella	Sub	Qualità	Estensione	Valore	RD	RA	Titolo Di Godimento
1353	Vitulazio	CE	ND	Da Valorizzare	26	14		Seminativo arborato	19.835	70283,34	338,05	143,41	1000
1354	Vitulazio	CE	ND	Da Valorizzare	26	15		Seminativo	7.944	22695,21	125,13	47,18	1000
1355	Vitulazio	CE	ND	Da Valorizzare	26	19		Seminativo	19.428	55503,85	230,78	105,35	1000
1356	Vitulazio	CE	ND	Da Valorizzare	26	20		Seminativo	19.329	55221,02	229,60	104,82	1000
1357	Vitulazio	CE	ND	Da Valorizzare	26	21		Seminativo	22.173	63346,04	263,38	120,24	1000
1358	Vitulazio	CE	ND	Da Valorizzare	26	34		Seminativo	4.658	13307,44	55,33	25,26	1000
1467	Montesarchio	BN	Lato nuovo	Da Valorizzare	18	212		Seminativo arborato	220	429,00	2,90	1,65	1000
1469	Salerno	SA	ND	Da Valorizzare	45	49		Seminativo arborato	5.158	13969,41	106,56	54,61	1000
1482	Pagani	SA	ND	Da Valorizzare	7	431		Orto irriguo	1.376	16209,28	93,81	0,00	1000
1483	Pagani	SA	ND	Da Valorizzare	7	432		Orto irriguo	1.400	16492,00	95,44	0,00	1000
1484	Pagani	SA	ND	Da Valorizzare	7	477		Agrumeto	1.000	7683,60	92,96	0,00	1000
1485	Pagani	SA	ND	Da Valorizzare	7	479		Agrumeto	392	3011,97	17,11	0,00	1000
1488	Pagani	SA	ND	Da Valorizzare	7	484		Agrumeto	375	2881,35	16,37	0,00	1000
1489	Pagani	SA	ND	Da Valorizzare	7	491			246	0,00	0,00	0,00	1000
1768	Guardia dei Lombardi	AV	ND	Da Valorizzare	48	12		Pascolo	9.710	4175,30	6,52	3,51	1000
1769	Guardia dei Lombardi	AV	ND	Da Valorizzare	48	13		Seminativo	12.110	7871,50	21,89	0,00	1000
1770	Guardia dei Lombardi	AV	ND	Da Valorizzare	48	198		Seminativo arborato	4.010	3528,80	8,28	0,00	1000
1771	Guardia dei Lombardi	AV	ND	Da Valorizzare	48	199		Vigneto	3.440	3784,00	20,43	16,88	1000
1772	Guardia dei Lombardi	AV	ND	Da Valorizzare	48	77		Seminativo arborato	1.730	1522,40	3,57	5,36	1000
1773	Guardia dei Lombardi	AV	ND	Da Valorizzare	48	32		Seminativo arborato	1.980	1742,40	4,09	6,14	1000
1774	Guardia dei Lombardi	AV	ND	Da Valorizzare	48	30		Seminativo arborato	1.200	1056,00	2,48	3,72	1000
2153	Galliciano nel Lazio	RM	ND	Da Valorizzare	1	13		Seminativo	32.440	58392,00	284,82	159,16	1000
2154	Galliciano nel Lazio	RM	ND	Da Valorizzare	2	1		Bosco ceduo	93.040	102344,00	91,30	14,42	1000
2155	Galliciano nel Lazio	RM	ND	Da Valorizzare	2	2		Seminativo	550.330	990594,00	2700,11	1705,33	1000
2156	Galliciano nel Lazio	RM	ND	Da Valorizzare	2	3		Bosco ceduo	42.530	46783,00	41,73	6,59	1000
2157	Galliciano nel Lazio	RM	ND	Da Valorizzare	2	4		Bosco ceduo	7.290	8019,00	9,41	1,13	1000
2158	Galliciano nel Lazio	RM	ND	Da Valorizzare	2	5		Bosco ceduo	3.170	3487,00	4,09	0,49	1000
2159	Galliciano nel Lazio	RM	ND	Da Valorizzare	2	6		Bosco ceduo	5.040	5544,00	3,12	0,78	1000
2160	Galliciano nel Lazio	RM	ND	Da Valorizzare	2	7		Bosco ceduo	43.600	47960,00	42,78	6,76	1000
2161	Galliciano nel Lazio	RM	ND	Da Valorizzare	2	8		Bosco ceduo	21.500	23650,00	21,10	3,33	1000
2164	Galliciano nel Lazio	RM	ND	Da Valorizzare	2	25		Bosco ceduo	238.660	262526,00	308,14	36,98	1000
2165	Galliciano nel Lazio	RM	ND	Da Valorizzare	2	26	AA	Seminativo	103.000	185400,00	505,35	319,17	1000
2185	Galliciano nel Lazio	RM	ND	Da Valorizzare	5	9		Seminativo	3.290	5922,00	35,68	18,69	1000
2186	Galliciano nel Lazio	RM	ND	Da Valorizzare	5	10		Seminativo	356.560	641808,00	1749,40	1104,89	1000
2188	Galliciano nel Lazio	RM	ND	Da Valorizzare	5	12		Bosco ceduo	130.730	143803,00	168,79	20,25	1000
2190	Galliciano nel Lazio	RM	ND	Da Valorizzare	5	14		Pascolo	45.110	63154,00	39,61	18,64	1000

N° Ordine	Comune	Provincia	Località	Note per la valutazione	Foglio	Particella	Sub	Qualità	Estensione	Valore	RD	RA	Titolo Di Godimento
2191	Galliciano nel Lazio	RM	ND	Da Valorizzare	5	15		Bosco ceduo	99.170	109087,00	128,04	15,37	1000
2193	Galliciano nel Lazio	RM	ND	Da Valorizzare	5	23		Bosco alto fusto	73.390	80729,00	94,76	11,37	1000
2194	Galliciano nel Lazio	RM	ND	Da Valorizzare	5	24		Bosco ceduo	67.820	74602,00	87,57	10,51	1000
2195	Galliciano nel Lazio	RM	ND	Da Valorizzare	5	31		Seminativo	77.150	138870,00	378,52	239,07	1000
2196	Galliciano nel Lazio	RM	ND	Da Valorizzare	5	32		Seminativo	31.480	56664,00	154,45	97,55	1000
2197	Galliciano nel Lazio	RM	ND	Da Valorizzare	5	33		Seminativo	622.140	1119852,00	3052,43	1927,85	1000
2198	Galliciano nel Lazio	RM	ND	Da Valorizzare	1	1		Seminativo	15.420	27756,00	167,24	87,60	1000
2199	Galliciano nel Lazio	RM	ND	Da Valorizzare	1	2		Bosco ceduo	3.240	3564,00	3,18	0,50	1000
2200	Galliciano nel Lazio	RM	ND	Da Valorizzare	1	3		Bosco ceduo	4.180	4598,00	4,10	0,65	1000
2201	Galliciano nel Lazio	RM	ND	Da Valorizzare	1	4		Seminativo	40.850	73530,00	358,65	200,42	1000
2203	Galliciano nel Lazio	RM	ND	Da Valorizzare	1	7		Seminativo	352.540	634572,00	1729,68	1092,43	1000
2204	Galliciano nel Lazio	RM	ND	Da Valorizzare	1	8		Seminativo	201.140	362052,00	1298,50	727,16	1000
2205	Galliciano nel Lazio	RM	ND	Da Valorizzare	1	9		Seminativo	162.080	291744,00	1046,34	585,95	1000
2206	Galliciano nel Lazio	RM	ND	Da Valorizzare	1	10		Bosco ceduo	85.860	94446,00	84,25	13,30	1000
2207	Galliciano nel Lazio	RM	ND	Da Valorizzare	1	11		Bosco ceduo	3.670	4037,00	3,60	0,57	1000
2208	Galliciano nel Lazio	RM	ND	Da Valorizzare	1	12		Seminativo	252.240	454032,00	2735,69	1432,98	1000
2212	Galliciano nel Lazio	RM	ND	Da Valorizzare	1	17		Bosco alto fusto	4.660	5126,00	2,41	2,17	1000
2215	Galliciano nel Lazio	RM	ND	Da Valorizzare	2	11		Seminativo	6.590	11862,00	57,86	32,33	1000
2218	Galliciano nel Lazio	RM	ND	Da Valorizzare	2	14		Seminativo	3.720	6696,00	24,02	13,45	1000
2219	Galliciano nel Lazio	RM	ND	Da Valorizzare	2	15		Pascolo	8.950	12530,00	7,86	3,70	1000
2222	Galliciano nel Lazio	RM	ND	Da Valorizzare	2	18		Seminativo	46.210	83178,00	405,71	226,72	1000
2223	Galliciano nel Lazio	RM	ND	Da Valorizzare	2	19		Bosco ceduo	140.920	155012,00	87,33	21,83	1000
2224	Galliciano nel Lazio	RM	ND	Da Valorizzare	2	20		Bosco ceduo	3.690	4059,00	2,29	0,57	1000
2225	Galliciano nel Lazio	RM	ND	Da Valorizzare	2	21		Seminativo	16.053	28895,40	140,94	78,76	1000
2226	Galliciano nel Lazio	RM	ND	Da Valorizzare	2	22		Seminativo	25.960	46728,00	227,92	127,37	1000
2229	Galliciano nel Lazio	RM	ND	Da Valorizzare	2	27		Bosco ceduo	14.900	16390,00	9,23	2,31	1000
2230	Galliciano nel Lazio	RM	ND	Da Valorizzare	2	28		Seminativo	36.410	65538,00	235,05	131,63	1000

N° Ordine	Comune	Provincia	Località	Note per la valutazione	Foglio	Particella	Sub	Qualità	Estensione	Valore	RD	RA	Titolo Di Godimento
2231	Galliciano nel Lazio	RM	ND	Da Valorizzare	2	29		Pascolo	890	1246,00	0,46	0,18	1000
2233	Galliciano nel Lazio	RM	ND	Da Valorizzare	2	31		Pascolo	950	1330,00	0,34	0,15	1000
2234	Galliciano nel Lazio	RM	ND	Da Valorizzare	2	32		Bosco ceduo	1.910	2101,00	1,18	0,30	1000
2235	Galliciano nel Lazio	RM	ND	Da Valorizzare	2	33		Seminativo	18.760	33768,00	121,11	67,82	1000
2236	Galliciano nel Lazio	RM	ND	Da Valorizzare	5	17		Seminativo	77.430	139374,00	679,82	379,90	1000
2238	Galliciano nel Lazio	RM	ND	Da Valorizzare	5	19	AA	Seminativo	3.700	6660,00	23,89	13,38	1000
2239	Galliciano nel Lazio	RM	ND	Da Valorizzare	5	20		Seminativo	10.200	18360,00	89,55	50,04	1000
2240	Galliciano nel Lazio	RM	ND	Da Valorizzare	5	21	AA	Seminativo	2.800	5040,00	18,08	10,12	1000
2241	Galliciano nel Lazio	RM	ND	Da Valorizzare	5	22		Seminativo	8.650	15570,00	75,95	42,44	1000
2242	Galliciano nel Lazio	RM	ND	Da Valorizzare	5	26		Seminativo	7.000	12600,00	34,34	21,69	1000
2243	Galliciano nel Lazio	RM	ND	Da Valorizzare	5	27		Bosco ceduo	1.700	1870,00	2,19	0,26	1000
2244	Galliciano nel Lazio	RM	ND	Da Valorizzare	5	28		Seminativo	1.300	2340,00	8,39	4,70	1000
2245	Villa Literno	CE	ND	Da Valorizzare	3	47		Prato	9.775	19550,98	37,86	12,62	1000
2246	Villa Literno	CE	ND	Da Valorizzare	3	79		Prato	9.000	18000,90	34,86	11,62	1000
2247	Villa Literno	CE	ND	Da Valorizzare	3	82		Prato	4.110	8220,41	15,92	5,31	1000
2248	Villa Literno	CE	ND	Da Valorizzare	5	15		Pascolo	1.461	1503,81	2,64	0,75	1000
2249	Villa Literno	CE	ND	Da Valorizzare	5	18		Pascolo	3.907	4021,48	7,06	2,02	1000
2250	Villa Literno	CE	ND	Da Valorizzare	5	19		Pascolo	4.670	4806,83	8,44	2,41	1000
2251	Villa Literno	CE	ND	Da Valorizzare	5	24		Pascolo	18.512	19054,40	33,46	9,56	1000
2252	Villa Literno	CE	ND	Da Valorizzare	5	35		Seminativo	7.627	21789,58	76,81	53,18	1000
2253	Villa Literno	CE	ND	Da Valorizzare	5	36		Seminativo	8.740	24969,31	88,02	60,94	1000
2254	Villa Literno	CE	ND	Da Valorizzare	5	37		Incolto produttivo	1.965	1280,00	0,10	0,20	1000
2256	Villa Literno	CE	ND	Da Valorizzare	5	441		Seminativo	11.950	34139,96	120,35	83,32	1000
2257	Villa Literno	CE	ND	Da Valorizzare	5	442		Pascolo	7.471	7689,90	13,50	3,86	1000
2585	Airola	BN	ND	Da Valorizzare	3	258		Corte		0,00	0,00	0,00	1000
2595	Guardia dei Lombardi	AV	ND	Da Valorizzare	22	2		Seminativo	20.450	13292,50	31,68	0,00	1000
2596	Guardia dei Lombardi	AV	ND	Da Valorizzare	48	5		Pascolo	38.690	16636,70	25,98	13,99	1000
2597	Guardia dei Lombardi	AV	ND	Da Valorizzare	22	544		Pascolo	2.420	1040,60	2,50	1,37	1000
2730	Pozzuoli	NA	Licola-Pozzuoli	Da Valorizzare	8	33		Seminativo irriguo	46.788	330791,16	978,64	350,38	1000
2731	Pozzuoli	NA	Licola-Pozzuoli	Da Valorizzare	8	128		Frutteto irriguo	3.353	23940,42	147,19	46,76	1000

N° Ordine	Comune	Provincia	Località	Note per la valutazione	Foglio	Particella	Sub	Qualità	Estensione	Valore	RD	RA	Titolo Di Godimento
2732	Pozzuoli	NA	Licola-Pozzuoli	Da Valorizzare	8	260		Seminativo irriguo	975	6893,25	20,39	7,30	1000
2733	Pozzuoli	NA	Licola-Pozzuoli	Da Valorizzare	8	261		Seminativo irriguo	557	3937,99	11,65	4,17	1000
2734	Pozzuoli	NA	Licola-Pozzuoli	Da Valorizzare	8	262		Frutteto irriguo	112	799,68	4,92	1,56	1000
2735	Pozzuoli	NA	Licola-Pozzuoli	Da Valorizzare	21	312		Agrumeto irriguo	1.824	16251,84	55,58	21,20	1000
2736	Pozzuoli	NA	Licola-Pozzuoli	Da Valorizzare	21	252		Frutteto	1.845	9686,25	40,02	18,58	1000
2737	Pozzuoli	NA	Licola-Pozzuoli	Da Valorizzare	21	274		Frutteto	120	630,00	2,60	1,21	1000
2738	Pozzuoli	NA	Licola-Pozzuoli	Da Valorizzare	21	275		Frutteto	1.973	10358,25	42,80	19,87	1000
2739	Pozzuoli	NA	Licola-Pozzuoli	Da Valorizzare	21	276		Frutteto	77	404,25	1,67	0,78	1000
2740	Pozzuoli	NA	Licola-Pozzuoli	Da Valorizzare	21	254		Bosco ceduo	84	74,76	0,02	0,01	1000
2741	Pozzuoli	NA	Licola-Pozzuoli	Da Valorizzare	21	250		Bosco ceduo	63	56,07	0,08	0,01	1000
2742	Pozzuoli	NA	Licola-Pozzuoli	Da Valorizzare	21	248		Bosco ceduo	108	96,12	0,14	0,02	1000
2743	Pozzuoli	NA	Licola-Pozzuoli	Da Valorizzare	21	26		Bosco ceduo	238	211,82	0,31	0,04	1000
2765	Pagani	SA	ND	Da Valorizzare	7	189	1	Porzione di fabbricato rurale		0,00	0,00	0,00	1000
2769	Pagani	SA	ND	Da Valorizzare	7	482		Agrumeto	1.309	10057,83	0,00	0,00	1000
2774	Pagani	SA	ND	Da Valorizzare	7	673		Agrumeto	2.043	15697,59	189,92	29,02	1000
2776	Pagani	SA	ND	Da Valorizzare	7	729		Orto irriguo	765	9011,70	52,15	17,58	1000
2777	Pagani	SA	ND	Da Valorizzare	7	730		Orto irriguo	650	7657,00	0,00	0,00	1000
2778	Pagani	SA	ND	Da Valorizzare	7	731		Orto irriguo	55	647,90	0,00	0,00	1000
2779	Pagani	SA	ND	Da Valorizzare	7	732		Orto irriguo	45	530,10	0,00	0,00	1000
2782	Nocera Inferiore	SA	ND	Da Valorizzare	9	77		Fabbricato rurale	180	0,00	0,00	0,00	1000
2783	Nocera Inferiore	SA	ND	Da Valorizzare	9	79		Orto irriguo	4.365	51419,70	317,86	110,46	1000
2784	Nocera Inferiore	SA	ND	Da Valorizzare	9	155		Orto irriguo	2.378	28012,84	144,92	58,34	1000
2785	Nocera Inferiore	SA	ND	Da Valorizzare	9	361		Orto irriguo	1.741	20508,98	126,78	44,06	1000
2786	Nocera Inferiore	SA	ND	Da Valorizzare	9	578		Orto irriguo	14.722	173425,16	1072,06	372,56	1000
2788	Galliciano nel Lazio	RM	ND	Da Valorizzare	1	22		Seminativo	49.150	88470,00	317,30	177,69	1000
2798	Galliciano nel Lazio	RM	ND	Da Valorizzare	4	4		Pascolo	3.700	5180,00	3,25	1,53	1000
2799	Galliciano nel Lazio	RM	ND	Da Valorizzare	4	5		Pascolo	6.850	9590,00	6,01	2,83	1000
2800	Galliciano nel Lazio	RM	ND	Da Valorizzare	4	6		Pascolo	1.440	2016,00	1,26	0,60	1000
2801	Galliciano nel Lazio	RM	ND	Da Valorizzare	4	7		Pascolo	6.080	8512,00	5,34	2,51	1000
2802	Galliciano nel Lazio	RM	ND	Da Valorizzare	4	9		Pascolo	1.860	2604,00	1,63	0,77	1000
2803	Galliciano nel Lazio	RM	ND	Da Valorizzare	4	10		Pascolo	370	518,00	0,32	0,15	1000
2804	Galliciano nel Lazio	RM	ND	Da Valorizzare	4	13		Pascolo	31.680	44352,00	27,81	13,09	1000
2806	Galliciano nel Lazio	RM	ND	Da Valorizzare	4	26		Pascolo	79.875	111825,00	70,13	33,00	1000
2807	Galliciano nel Lazio	RM	ND	Da Valorizzare	4	27		Pascolo	7.071	9899,40	6,21	2,92	1000
2808	Galliciano nel Lazio	RM	ND	Da Valorizzare	4	28		Pascolo	4.494	6291,60	3,95	1,86	1000
2809	Galliciano nel Lazio	RM	ND	Da Valorizzare	4	29		Pascolo	53.115	74361,00	46,63	21,95	1000
2810	Galliciano nel Lazio	RM	ND	Da Valorizzare	4	30		Pascolo	2.372	3320,80	2,08	0,98	1000

N° Ordine	Comune	Provincia	Località	Note per la valutazione	Foglio	Particella	Sub	Qualità	Estensione	Valore	RD	RA	Titolo Di Godimento
2811	Galliciano nel Lazio	RM	ND	Da Valorizzare	4	31		Pascolo	3.597	5035,80	3,16	1,49	1000
2812	Galliciano nel Lazio	RM	ND	Da Valorizzare	4	32		Pascolo	12.850	17990,00	11,28	5,31	1000
2813	Galliciano nel Lazio	RM	ND	Da Valorizzare	4	33		Pascolo	2.026	2836,40	1,78	0,84	1000
2814	Galliciano nel Lazio	RM	ND	Da Valorizzare	4	34		Pascolo	8.958	12541,20	7,87	3,70	1000
2815	Galliciano nel Lazio	RM	ND	Da Valorizzare	4	35		Pascolo	740	1036,00	0,65	0,31	1000
2816	Galliciano nel Lazio	RM	ND	Da Valorizzare	4	36		Pascolo	718	1005,20	0,63	0,30	1000
2817	Galliciano nel Lazio	RM	ND	Da Valorizzare	4	37		Pascolo	1.262	1766,80	1,11	0,52	1000
2818	Galliciano nel Lazio	RM	ND	Da Valorizzare	4	38		Pascolo	423	592,20	0,37	0,17	1000
2831	Galliciano nel Lazio	RM	ND	Da Valorizzare	4	16		Bosco ceduo	2.000	2200,00	1,96	0,31	1000
2832	Galliciano nel Lazio	RM	ND	Da Valorizzare	5	30		Seminativo	5.240	9432,00	25,71	16,24	1000
2833	Galliciano nel Lazio	RM	ND	Da Valorizzare	5	34		Seminativo	1.330	2394,00	6,53	4,12	1000
2835	Napoli	NA	Barra	Da Valorizzare	179	224		Agrumeto	730	6117,40	25,07	9,43	1000
2836	Sparanise	CE	ND	Da Valorizzare	18	6		Pascolo	525	540,38	0,11	0,11	1000
2837	Sparanise	CE	ND	Da Valorizzare	18	92		Pascolo	93	95,72	0,02	0,02	1000
2838	Sparanise	CE	ND	Da Valorizzare	18	93		Pascolo	132	135,87	0,03	0,03	1000
2839	Sparanise	CE	ND	Da Valorizzare	18	94		Pascolo	3.078	3168,19	0,64	0,64	1000
2840	Sparanise	CE	ND	Da Valorizzare	18	95		Pascolo	366	376,72	0,08	0,08	1000
2841	Sparanise	CE	ND	Da Valorizzare	18	96		Pascolo	123	126,60	0,03	0,03	1000
2842	Sparanise	CE	ND	Da Valorizzare	18	99		Pascolo	416	428,19	0,09	0,09	1000
2843	Sparanise	CE	ND	Da Valorizzare	19	4		Pascolo arborato	6.755	8495,76	20,93	3,84	1000
2844	Sparanise	CE	ND	Da Valorizzare	19	5		Pascolo arborato	3.375	4244,74	10,46	1,92	1000
2845	Sparanise	CE	ND	Da Valorizzare	19	153		Pascolo arborato	8.519	10714,35	26,40	4,84	1000
2846	Sparanise	CE	ND	Da Valorizzare	20	7		Pascolo arborato	914	1149,54	2,83	0,52	1000
2847	Sparanise	CE	ND	Da Valorizzare	20	9		Pascolo arborato	1.827	2297,82	5,66	1,04	1000
2848	Sparanise	CE	ND	Da Valorizzare	20	11		Pascolo arborato	5.123	6443,20	15,87	2,91	1000
2849	Sparanise	CE	ND	Da Valorizzare	20	13		Pascolo arborato	229	288,01	0,71	0,13	1000
2850	Sparanise	CE	ND	Da Valorizzare	20	15		Pascolo arborato	6.092	7661,91	18,88	3,46	1000
2851	Sparanise	CE	ND	Da Valorizzare	20	73		Pascolo arborato	1.435	1804,80	4,45	0,82	1000

N° Ordine	Comune	Provincia	Località	Note per la valutazione	Foglio	Particella	Sub	Qualità	Estensione	Valore	RD	RA	Titolo Di Godimento
2894	San Gennaro Vesuviano	NA	ND	Da Valorizzare	7	278		Seminativo irriguo	10.242	80911,80	193,07	79,34	1000
2895	San Gennaro Vesuviano	NA	ND	Da Valorizzare	7	280		Frutteto	242	1176,12	0,00	0,00	1000
2897	San Gennaro Vesuviano	NA	ND	Da Valorizzare	7	366		Seminativo irriguo	332	2622,80	6,26	2,57	1000
2898	San Gennaro Vesuviano	NA	ND	Da Valorizzare	7	367		Seminativo irriguo	136	1074,40	0,00	0,00	1000
2901	San Gennaro Vesuviano	NA	ND	Da Valorizzare	7	484		Seminativo irriguo	244	1927,60	4,60	1,89	1000
2902	San Gennaro Vesuviano	NA	ND	Da Valorizzare	7	485		Seminativo irriguo	840	6636,00	15,83	6,51	1000
2903	San Gennaro Vesuviano	NA	ND	Da Valorizzare	7	487		Frutteto	10.390	50495,40	316,59	115,37	1000
2904	San Bartolomeo in Galdo	BN	ND	Da Valorizzare	66	51	AA	Seminativo	2.500	2500,00	4,52	9,04	1000
2905	San Bartolomeo in Galdo	BN	ND	Da Valorizzare	66	53	AA	Seminativo	189.463	189463,00	342,47	684,95	1000
2906	San Bartolomeo in Galdo	BN	ND	Da Valorizzare	66	83		Orto irriguo	630	1764,00	5,53	3,09	1000
2971	Atena Lucana	SA	ND	Da Valorizzare	1	314		Incolto produttivo	15	2,37	0,02	0,01	1000
2972	Atena Lucana	SA	ND	Da Valorizzare	1	316		Seminativo	410	600,04	1,27	1,59	1000
2973	Atena Lucana	SA	ND	Da Valorizzare	1	319		Bosco ceduo	95	26,57	0,01	0,01	1000
2974	Atena Lucana	SA	ND	Da Valorizzare	1	321		Incolto produttivo	3.510	553,88	0,54	0,18	1000
2975	Atena Lucana	SA	ND	Da Valorizzare	4	259		Pascolo cespugliato	25	4,13	0,01	0,01	1000
2976	Atena Lucana	SA	ND	Da Valorizzare	4	260		Uliveto	515	1389,16	0,93	0,80	1000
2977	Atena Lucana	SA	ND	Da Valorizzare	4	262		Uliveto	40	107,90	0,07	0,06	1000
2978	Atena Lucana	SA	ND	Da Valorizzare	4	263		Uliveto	380	1025,01	0,69	0,59	1000
2979	Atena Lucana	SA	ND	Da Valorizzare	4	265		Querceto	145	55,14	0,19	0,04	1000
2980	Atena Lucana	SA	ND	Da Valorizzare	4	267		Seminativo arborato	15	22,49	0,07	0,08	1000
2981	Atena Lucana	SA	ND	Da Valorizzare	4	268		Querceto	20	7,61	0,03	0,01	1000
2982	Atena Lucana	SA	ND	Da Valorizzare	4	269		Seminativo arborato	195	292,38	0,96	1,01	1000
2983	Atena Lucana	SA	ND	Da Valorizzare	4	271		Seminativo arborato	310	464,81	1,52	1,60	1000
2984	Atena Lucana	SA	ND	Da Valorizzare	4	273		Seminativo	165	241,48	0,21	0,43	1000
2985	Atena Lucana	SA	ND	Da Valorizzare	4	275		Seminativo	140	204,89	0,18	0,36	1000
2986	Atena Lucana	SA	ND	Da Valorizzare	4	277		Seminativo	165	241,48	0,21	0,43	1000
2987	Atena Lucana	SA	ND	Da Valorizzare	4	279		Seminativo	190	278,07	0,25	0,49	1000

N° Ordine	Comune	Provincia	Località	Note per la valutazione	Foglio	Particella	Sub	Qualità	Estensione	Valore	RD	RA	Titolo Di Godimento
2988	Atena Lucana	SA	ND	Da Valorizzare	4	281		Querceto	690	262,41	0,89	0,18	1000
2989	Atena Lucana	SA	ND	Da Valorizzare	4	283		Querceto	115	43,73	0,15	0,03	1000
2990	Atena Lucana	SA	ND	Da Valorizzare	4	285		Pascolo cespugliato	225	37,13	0,04	0,04	1000
2991	Atena Lucana	SA	ND	Da Valorizzare	4	287		Incolto produttivo	710	112,04	0,11	0,04	1000
2992	Atena Lucana	SA	ND	Da Valorizzare	4	289		Incolto produttivo	475	74,96	0,07	0,02	1000
2993	Atena Lucana	SA	ND	Da Valorizzare	4	293		Seminativo	250	365,88	1,36	1,10	1000
2994	Atena Lucana	SA	ND	Da Valorizzare	4	295		Incolto produttivo	2.200	347,16	0,34	0,11	1000
2995	Atena Lucana	SA	ND	Da Valorizzare	4	299		Uliveto	200	539,48	0,36	0,31	1000
2996	Atena Lucana	SA	ND	Da Valorizzare	4	301		Uliveto	110	296,71	0,20	0,17	1000
2997	Atena Lucana	SA	ND	Da Valorizzare	4	303		Uliveto	340	917,12	0,61	0,53	1000
2998	Atena Lucana	SA	ND	Da Valorizzare	9	648		Incolto produttivo	2.115	333,75	0,33	0,11	1000
2999	Atena Lucana	SA	ND	Da Valorizzare	9	650		Bosco ceduo	250	69,93	0,06	0,01	1000
3000	Atena Lucana	SA	ND	Da Valorizzare	9	653		Bosco ceduo	35	9,79	0,01	0,00	1000
3001	Atena Lucana	SA	ND	Da Valorizzare	9	654		Bosco ceduo	60	16,78	0,02	0,00	1000
3002	Atena Lucana	SA	ND	Da Valorizzare	9	657		Seminativo arborato	20	29,99	0,15	0,12	1000
3003	Atena Lucana	SA	ND	Da Valorizzare	9	659		Seminativo	90	131,72	0,28	0,35	1000
3004	Atena Lucana	SA	ND	Da Valorizzare	9	661		Seminativo	70	102,45	0,22	0,27	1000
3005	Atena Lucana	SA	ND	Da Valorizzare	9	664		Seminativo	90	131,72	0,28	0,35	1000
3006	Atena Lucana	SA	ND	Da Valorizzare	9	666		Bosco ceduo	240	67,13	0,02	0,01	1000
3007	Atena Lucana	SA	ND	Da Valorizzare	9	668		Incolto sterile	1.100	0,00	0,00	0,00	1000
3008	Atena Lucana	SA	ND	Da Valorizzare	9	674		Bosco ceduo	230	64,33	0,02	0,01	1000
3009	Atena Lucana	SA	ND	Da Valorizzare	9	678		Incolto produttivo	200	31,56	0,03	0,01	1000
3010	Atena Lucana	SA	ND	Da Valorizzare	9	682		Pascolo	830	163,68	0,51	0,30	1000
3011	Atena Lucana	SA	ND	Da Valorizzare	9	685		Seminativo	20	29,27	0,06	0,08	1000
3012	Atena Lucana	SA	ND	Da Valorizzare	9	686		Incolto sterile	190	0,00	0,00	0,00	1000
3013	Atena Lucana	SA	ND	Da Valorizzare	15	874		Seminativo arborato	130	194,92	0,64	0,67	1000
3014	Atena Lucana	SA	ND	Da Valorizzare	15	876		Seminativo arborato	130	194,92	0,64	0,67	1000

N° Ordine	Comune	Provincia	Località	Note per la valutazione	Foglio	Particella	Sub	Qualità	Estensione	Valore	RD	RA	Titolo Di Godimento
3015	Atena Lucana	SA	ND	Da Valorizzare	15	878		Seminativo	100	146,35	0,54	0,44	1000
3016	Atena Lucana	SA	ND	Da Valorizzare	15	882		Seminativo	130	190,26	0,71	0,57	1000
3017	Atena Lucana	SA	ND	Da Valorizzare	15	884		Incolto produttivo	2.280	359,78	0,35	0,12	1000
3018	Atena Lucana	SA	ND	Da Valorizzare	15	886		Incolto produttivo	250	39,45	0,04	0,01	1000
3019	Atena Lucana	SA	ND	Da Valorizzare	15	888		Querceto	80	30,42	0,10	0,02	1000
3020	Atena Lucana	SA	ND	Da Valorizzare	15	890		Seminativo arborato	170	254,90	1,27	1,01	1000
3021	Atena Lucana	SA	ND	Da Valorizzare	15	892		Incolto produttivo	170	26,83	0,03	0,01	1000
3022	Atena Lucana	SA	ND	Da Valorizzare	15	894		Seminativo arborato	260	389,84	2,89	2,01	1000
3023	Atena Lucana	SA	ND	Da Valorizzare	15	896		Pascolo	145	28,59	0,09	0,05	1000
3024	Atena Lucana	SA	ND	Da Valorizzare	15	898		Seminativo	90	131,72	0,49	0,40	1000
3025	Atena Lucana	SA	ND	Da Valorizzare	15	900		Seminativo	90	131,72	0,49	0,40	1000
3026	Atena Lucana	SA	ND	Da Valorizzare	15	902		Uliveto	155	418,10	0,84	0,68	1000
3027	Atena Lucana	SA	ND	Da Valorizzare	20	571		Uliveto	885	2387,20	1,60	1,37	1000
3028	Atena Lucana	SA	ND	Da Valorizzare	20	574		Seminativo	285	417,10	1,55	1,25	1000
3029	Atena Lucana	SA	ND	Da Valorizzare	20	577		Pascolo cespugliato	610	100,65	0,09	0,09	1000
3030	Atena Lucana	SA	ND	Da Valorizzare	20	579		Pascolo cespugliato	80	13,20	0,01	0,01	1000
3031	Atena Lucana	SA	ND	Da Valorizzare	20	580		Incolto produttivo	425	67,07	0,07	0,02	1000
3032	Atena Lucana	SA	ND	Da Valorizzare	20	582		Querceto	10	3,80	0,01	0,00	1000
3033	Atena Lucana	SA	ND	Da Valorizzare	20	583		Querceto	120	45,64	0,15	0,03	1000
3034	Atena Lucana	SA	ND	Da Valorizzare	20	585		Seminativo arborato	190	284,89	1,42	1,13	1000
3035	Atena Lucana	SA	ND	Da Valorizzare	20	587		Uliveto	30	80,92	0,12	0,07	1000
3036	Atena Lucana	SA	ND	Da Valorizzare	20	588		Bosco ceduo	70	19,58	0,02	0,00	1000
3037	Atena Lucana	SA	ND	Da Valorizzare	20	592		Incolto produttivo	2.315	365,31	0,36	0,12	1000
3038	Atena Lucana	SA	ND	Da Valorizzare	23	460		Seminativo	125	182,94	0,94	0,61	1000
3039	Atena Lucana	SA	ND	Da Valorizzare	23	463		Seminativo	225	329,29	1,69	1,10	1000
3040	Atena Lucana	SA	ND	Da Valorizzare	23	466		Seminativo	120	175,62	0,37	0,46	1000
3041	San Marco dei Cavoti	BN	ND	Da Valorizzare	32	567		Seminativo arborato	730	474,50	3,96	3,02	500

N° Ordine	Comune	Provincia	Località	Note per la valutazione	Foglio	Particella	Sub	Qualità	Estensione	Valore	RD	RA	Titolo Di Godimento
3042	Napoli	NA	ND	Da Valorizzare	228	312		Fabbricato rurale	63	0,00	0,00	0,00	1000
3043	Napoli	NA	ND	Da Valorizzare	228	357		Bosco ceduo	2.580	2296,20	0,93	0,27	1000
3044	Napoli	NA	ND	Da Valorizzare	228	358		Bosco ceduo	250	222,50	0,09	0,03	1000
3045	Napoli	NA	ND	Da Valorizzare	228	359		Bosco ceduo	280	249,20	0,10	0,03	1000
3046	Napoli	NA	ND	Da Valorizzare	228	361		Incolto produttivo	2.220	1021,20	1,15	0,34	1000
3051	Napoli	NA	ND	Da Valorizzare	228	355		Incolto produttivo	1.410	648,60	0,44	0,07	1000
3062	Procida	NA	ND	Da Valorizzare	11	748		Incolto produttivo	3.390	1762,80	2,80	0,53	1000
3063	Procida	NA	ND	Da Valorizzare	4	427		Incolto sterile	213	61,77	0,00	0,00	1000
3064	Procida	NA	ND	Da Valorizzare	4	438		Incolto produttivo	86	44,72	0,04	0,01	1000
3065	Procida	NA	ND	Da Valorizzare	4	477		Incolto sterile	151	43,79	0,00	0,00	1000
3066	Procida	NA	ND	Da Valorizzare	10	183		Incolto produttivo	450	234,00	0,23	0,02	1000
3067	Procida	NA	ND	Da Valorizzare	11	737		Vigneto	901	4550,05	27,22	15,59	1000
3068	Procida	NA	ND	Da Valorizzare	11	743		Vigneto	1.156	5837,80	34,93	20,00	1000
3069	Procida	NA	ND	Da Valorizzare	11	745		Vigneto	853	4307,65	9,91	10,35	1000
3076	Marigliano	NA	ND	Da Valorizzare	14	336		Seminativo irriguo	210	1369,20	6,72	1,79	1000
3077	Marigliano	NA	ND	Da Valorizzare	14	396		Seminativo irriguo	700	4564,00	22,41	5,97	1000
3080	Marigliano	NA	ND	Da Valorizzare	14	464		Seminativo irriguo	83	541,16	2,66	0,71	1000
3108	Centola	SA	ND	Da Valorizzare	34	2		Pascolo arborato	79.890	22928,43	37,13	53,64	1000
3109	Centola	SA	ND	Da Valorizzare	34	3		Pascolo	5.806	1437,57	1,50	1,80	1000
3110	Centola	SA	ND	Da Valorizzare	34	4		Incolto produttivo	325.880	56083,95	50,49	16,83	1000
3111	Centola	SA	ND	Da Valorizzare	34	5		Uliveto	1.738	5193,14	6,28	3,59	1000
3112	Centola	SA	ND	Da Valorizzare	34	7		Uliveto	3.349	10006,81	12,11	6,92	1000
3113	Centola	SA	ND	Da Valorizzare	34	8		Seminativo	1.374	1320,83	0,57	1,77	1000
3114	Centola	SA	ND	Da Valorizzare	34	9		Fabbricato rurale	87	0,00	0,00	0,00	1000
3115	Centola	SA	ND	Da Valorizzare	34	10		Uliveto	27.360	81751,68	98,91	56,52	1000
3116	Centola	SA	ND	Da Valorizzare	34	11		Pascolo cespugliato	13.630	2785,97	2,82	3,52	1000
3117	Centola	SA	ND	Da Valorizzare	34	12		Pascolo cespugliato	495.296	101238,50	102,32	127,90	1000

N° Ordine	Comune	Provincia	Località	Note per la valutazione	Foglio	Particella	Sub	Qualità	Estensione	Valore	RD	RA	Titolo Di Godimento
3118	Centola	SA	ND	Da Valorizzare	34	49		Pascolo	2.540	628,90	0,66	0,79	1000
3119	Centola	SA	ND	Da Valorizzare	34	50		Incolto produttivo	202.560	34860,58	31,38	10,46	1000
3120	Centola	SA	ND	Da Valorizzare	34	51		Incolto produttivo	105.920	18228,83	16,41	5,47	1000
3121	Centola	SA	ND	Da Valorizzare	34	52		Pascolo cespugliato	254.170	51952,35	105,01	105,01	1000
3122	Centola	SA	ND	Da Valorizzare	34	53		Pascolo cespugliato	336.592	68799,40	139,07	139,07	1000
3124	Centola	SA	ND	Da Valorizzare	34	55		Pascolo cespugliato	1.270	259,59	0,52	0,52	1000
3125	Centola	SA	ND	Da Valorizzare	34	58		Pascolo cespugliato	2.680	547,79	1,11	1,11	1000
3126	Centola	SA	ND	Da Valorizzare	34	59		Pascolo cespugliato	130	26,57	0,05	0,05	1000
3127	Centola	SA	ND	Da Valorizzare	34	68		Pascolo cespugliato	23.670	4838,15	9,78	9,78	1000
3128	Centola	SA	ND	Da Valorizzare	34	69		Pascolo cespugliato	16.500	3372,60	6,82	6,82	1000
3129	Centola	SA	ND	Da Valorizzare	34	70		Pascolo cespugliato	6.290	1285,68	2,60	2,60	1000
3130	Centola	SA	ND	Da Valorizzare	34	71		Fabbricato rurale	106	0,00	0,00	0,00	1000
3131	Centola	SA	ND	Da Valorizzare	34	72		Fabbricato rurale	140	0,00	0,00	0,00	1000
3132	Centola	SA	ND	Da Valorizzare	34	74		Uliveto	11.850	35407,80	42,84	24,48	1000
3133	Centola	SA	ND	Da Valorizzare	34	76		Pascolo cespugliato	1.392	284,52	0,29	0,36	1000
3134	Centola	SA	ND	Da Valorizzare	34	77		Incolto produttivo	104.000	17898,40	16,11	5,37	1000
3135	Centola	SA	ND	Da Valorizzare	34	78		Incolto produttivo	99.872	17187,97	15,47	5,16	1000
3136	Centola	SA	ND	Da Valorizzare	34	79		Pascolo cespugliato	61.380	12546,07	25,36	25,36	1000
3137	Centola	SA	ND	Da Valorizzare	34	80		Pascolo cespugliato	60.450	12355,98	24,98	24,98	1000
3138	Centola	SA	ND	Da Valorizzare	34	86		Pascolo cespugliato	1.040	212,58	0,21	0,27	1000
3139	Centola	SA	ND	Da Valorizzare	34	87		Pascolo cespugliato	2.370	484,43	0,49	0,61	1000
3140	Centola	SA	ND	Da Valorizzare	34	199		Pascolo	18.180	4501,37	4,69	5,63	1000
3141	Centola	SA	ND	Da Valorizzare	34	200		Pascolo	36.247	8974,76	9,36	11,23	1000
3142	Centola	SA	ND	Da Valorizzare	34	201		Pascolo cespugliato	114.064	23314,68	23,56	29,45	1000
3143	Centola	SA	ND	Da Valorizzare	34	202		Pascolo cespugliato	70.390	14387,72	14,54	18,18	1000
3150	Pratola Serra	AV	ND	Da Valorizzare	6	471		Seminativo irriguo	56	190,40	0,38	0,27	1000
3151	Pratola Serra	AV	ND	Da Valorizzare	6	470		Pascolo	90	39,60	0,06	0,03	1000

N° Ordine	Comune	Provincia	Località	Note per la valutazione	Foglio	Particella	Sub	Qualità	Estensione	Valore	RD	RA	Titolo Di Godimento
3152	Pratola Serra	AV	ND	Da Valorizzare	6	472		Seminativo irriguo	44	149,60	0,39	0,25	1000
3153	Pratola Serra	AV	ND	Da Valorizzare	6	473		Seminativo irriguo	298	1013,20	2,63	1,69	1000
3154	Pratola Serra	AV	ND	Da Valorizzare	6	474		Seminativo	1.300	1456,00	4,03	5,71	1000
3155	Pratola Serra	AV	ND	Da Valorizzare	6	476		Seminativo	340	380,80	1,05	1,49	1000
3156	Pratola Serra	AV	ND	Da Valorizzare	6	477		Bosco ceduo	15	9,75	0,03	0,01	1000
3157	Pratola Serra	AV	ND	Da Valorizzare	6	478		Seminativo irriguo	1.400	4760,00	10,70	7,95	1000
3158	Pratola Serra	AV	ND	Da Valorizzare	6	17		Seminativo arborato	4.875	7751,25	2,01	17,62	1000
3159	Pratola Serra	AV	ND	Da Valorizzare	6	30		Seminativo irriguo	628	2135,20	5,87	3,57	1000
3160	Pratola Serra	AV	ND	Da Valorizzare	6	220		Seminativo irriguo	223	758,20	2,08	1,27	1000
3161	Pratola Serra	AV	ND	Da Valorizzare	2	601		Seminativo irriguo	154	523,60	1,36	0,87	1000
3162	Pratola Serra	AV	ND	Da Valorizzare	2	602		Seminativo irriguo	430	1462,00	3,80	2,44	1000
3163	Pratola Serra	AV	ND	Da Valorizzare	2	606		Seminativo irriguo	412	1400,80	3,64	2,34	1000
3164	Pratola Serra	AV	ND	Da Valorizzare	2	607		Seminativo irriguo	366	1244,40	3,23	2,08	1000
3165	Pratola Serra	AV	ND	Da Valorizzare	2	603		Seminativo irriguo	440	1496,00	3,89	2,50	1000
3166	Pratola Serra	AV	ND	Da Valorizzare	2	604		Seminativo irriguo	307	1043,80	2,71	1,74	1000
3167	Pratola Serra	AV	ND	Da Valorizzare	2	605		Seminativo irriguo	236	802,40	2,08	1,34	1000
3168	Pratola Serra	AV	ND	Da Valorizzare	2	599		Seminativo irriguo	139	472,60	1,23	0,79	1000
3169	Pratola Serra	AV	ND	Da Valorizzare	2	598		Seminativo irriguo	2.480	8432,00	21,90	14,09	1000
3170	Pratola Serra	AV	ND	Da Valorizzare	2	597		Seminativo irriguo	432	1468,80	3,82	2,45	1000
3172	Pratola Serra	AV	ND	Da Valorizzare	2	594		Seminativo irriguo	190	646,00	1,68	1,08	1000
3173	Pratola Serra	AV	ND	Da Valorizzare	2	595		Seminativo irriguo	99	336,60	0,87	0,56	1000
3174	Pratola Serra	AV	ND	Da Valorizzare	2	609		Seminativo irriguo	2.300	7820,00	14,37	11,28	1000
3175	Pratola Serra	AV	ND	Da Valorizzare	2	608		Seminativo irriguo	678	2305,20	5,99	3,85	1000
3176	Pratola Serra	AV	ND	Da Valorizzare	8	700		Bosco ceduo	7	4,55	0,01	0,01	1000
3177	Pratola Serra	AV	ND	Da Valorizzare	8	685		Seminativo irriguo	786	2672,40	8,48	4,87	1000
3178	Pratola Serra	AV	ND	Da Valorizzare	8	684		Seminativo irriguo	600	2040,00	6,48	3,72	1000
3179	Pratola Serra	AV	ND	Da Valorizzare	8	683		Seminativo irriguo	590	2006,00	6,37	3,66	1000

N° Ordine	Comune	Provincia	Località	Note per la valutazione	Foglio	Particella	Sub	Qualità	Estensione	Valore	RD	RA	Titolo Di Godimento
3180	Pratola Serra	AV	ND	Da Valorizzare	8	682		Seminativo irriguo	640	2176,00	6,91	3,97	1000
3181	Pratola Serra	AV	ND	Da Valorizzare	8	681		Seminativo irriguo	360	1224,00	3,89	2,23	1000
3182	Pratola Serra	AV	ND	Da Valorizzare	8	680		Seminativo irriguo	7	23,80	0,08	0,04	1000
3183	Pratola Serra	AV	ND	Da Valorizzare	8	697		Incolto sterile	20	0,00	0,00	0,00	1000
3184	Pratola Serra	AV	ND	Da Valorizzare	8	696		Seminativo irriguo	10	34,00	0,07	0,06	1000
3185	Pratola Serra	AV	ND	Da Valorizzare	8	695		Seminativo irriguo	40	136,00	0,40	0,23	1000
3186	Pratola Serra	AV	ND	Da Valorizzare	8	694		Seminativo irriguo	85	289,00	0,59	0,48	1000
3187	Pratola Serra	AV	ND	Da Valorizzare	8	693		Seminativo irriguo	40	136,00	0,28	0,23	1000
3188	Pratola Serra	AV	ND	Da Valorizzare	8	692		Seminativo irriguo	40	136,00	0,28	0,23	1000
3189	Pratola Serra	AV	ND	Da Valorizzare	8	691		Seminativo irriguo	80	272,00	0,55	0,45	1000
3190	Pratola Serra	AV	ND	Da Valorizzare	8	690		Seminativo irriguo	185	629,00	1,28	1,05	1000
3191	Pratola Serra	AV	ND	Da Valorizzare	8	689		Seminativo irriguo	320	1088,00	2,21	1,82	1000
3192	Pratola Serra	AV	ND	Da Valorizzare	8	688		Seminativo irriguo	400	1360,00	2,77	2,27	1000
3193	Pratola Serra	AV	ND	Da Valorizzare	8	687		Incolto sterile	30	0,00	0,00	0,00	1000
3194	Pratola Serra	AV	ND	Da Valorizzare	8	686		Incolto sterile	610	0,00	0,00	0,00	1000
3195	Pratola Serra	AV	ND	Da Valorizzare	6	29		Incolto produttivo	116	37,12	0,03	0,02	1000
3196	Prata di principato Ultra	AV	ND	Da Valorizzare	13	227		Seminativo	11	12,32	0,02	0,04	1000
3197	Prata di Principato Ultra	AV	ND	Da Valorizzare	13	230		Seminativo irriguo	252	856,80	2,08	1,37	1000
3198	Prata di Principato Ultra	AV	ND	Da Valorizzare	13	234		Seminativo irriguo	4.600	15640,00	38,01	24,94	1000
3199	Prata di Principato Ultra	AV	ND	Da Valorizzare	13	233		Bosco ceduo	718	466,70	0,30	0,22	1000
3200	Prata di Principato Ultra	AV	ND	Da Valorizzare	13	231		Bosco ceduo	344	223,60	0,62	0,11	1000
3202	Prata di Principato Ultra	AV	ND	Da Valorizzare	13	223		Seminativo	123	137,76	0,19	0,48	1000
3203	Prata di Principato Ultra	AV	ND	Da Valorizzare	13	224		Seminativo	16	17,92	0,02	0,06	1000
3204	Prata di Principato Ultra	AV	ND	Da Valorizzare	13	225		Seminativo	43	48,16	0,07	0,17	1000
3205	Prata di Principato Ultra	AV	ND	Da Valorizzare	13	222		Seminativo	52	58,24	0,08	0,20	1000
3206	Prata di Principato Ultra	AV	ND	Da Valorizzare	13	226		Seminativo	10	11,20	0,02	0,04	1000
3207	Prata di Principato Ultra	AV	ND	Da Valorizzare	13	100		Seminativo irriguo	341	1159,40	3,72	1,85	1000

N° Ordine	Comune	Provincia	Località	Note per la valutazione	Foglio	Particella	Sub	Qualità	Estensione	Valore	RD	RA	Titolo Di Godimento
3208	Prata di Principato Ultra	AV	ND	Da Valorizzare	13	206		Seminativo irriguo	225	765,00	2,42	1,22	1000
3209	Prata di Principato Ultra	AV	ND	Da Valorizzare	13	219		Seminativo irriguo	1.066	3624,40	11,45	5,78	1000
3210	Prata di Principato Ultra	AV	ND	Da Valorizzare	13	212		Seminativo irriguo	704	2393,60	7,56	3,82	1000
3211	Prata di Principato Ultra	AV	ND	Da Valorizzare	13	213		Seminativo irriguo	181	615,40	1,94	0,98	1000
3212	Prata di Principato Ultra	AV	ND	Da Valorizzare	13	216		Seminativo irriguo	1.587	5395,80	17,05	8,61	1000
3213	Prata di Principato Ultra	AV	ND	Da Valorizzare	13	217		Seminativo irriguo	1.177	4001,80	12,64	6,38	1000
3214	Prata di Principato Ultra	AV	ND	Da Valorizzare	13	221		Seminativo irriguo	730	2482,00	7,84	3,96	1000
3215	Prata di Principato Ultra	AV	ND	Da Valorizzare	13	218		Seminativo irriguo	916	3114,40	10,64	4,97	1000
3216	Prata di Principato Ultra	AV	ND	Da Valorizzare	13	202		Seminativo irriguo	61	207,40	0,66	0,33	1000
3217	Prata di Principato Ultra	AV	ND	Da Valorizzare	13	203		Seminativo irriguo	124	421,60	1,33	0,67	1000
3218	Prata di Principato Ultra	AV	ND	Da Valorizzare	13	214		Seminativo irriguo	204	693,60	2,19	1,11	1000
3219	Prata di Principato Ultra	AV	ND	Da Valorizzare	13	209		Seminativo irriguo	221	751,40	2,37	1,20	1000
3220	Prata di Principato Ultra	AV	ND	Da Valorizzare	13	210		Seminativo irriguo	236	802,40	2,54	1,28	1000
3221	Prata di Principato Ultra	AV	ND	Da Valorizzare	13	215		Seminativo irriguo	1.395	4743,00	14,99	7,56	1000
3222	Prata di Principato Ultra	AV	ND	Da Valorizzare	13	204		Seminativo irriguo	42	142,80	0,45	0,23	1000
3223	Prata di Principato Ultra	AV	ND	Da Valorizzare	13	205		Seminativo irriguo	58	197,20	0,62	0,31	1000
3224	Prata di Principato Ultra	AV	ND	Da Valorizzare	13	207		Seminativo irriguo	98	333,20	1,05	0,53	1000
3225	Prata di Principato Ultra	AV	ND	Da Valorizzare	13	208		Seminativo irriguo	110	374,00	1,18	0,60	1000
3226	Prata di Principato Ultra	AV	ND	Da Valorizzare	13	201		Seminativo irriguo	1	3,40	0,01	0,01	1000
3227	Prata di Principato Ultra	AV	ND	Da Valorizzare	13	196		Seminativo irriguo	793	2696,20	8,52	4,30	1000
3228	Prata di Principato Ultra	AV	ND	Da Valorizzare	13	195		Seminativo irriguo	194	659,60	2,08	1,05	1000
3229	Prata di Principato Ultra	AV	ND	Da Valorizzare	13	194		Seminativo irriguo	33	112,20	0,35	0,18	1000
3230	Prata di Principato Ultra	AV	ND	Da Valorizzare	13	193		Seminativo irriguo	14	47,60	0,15	0,08	1000
3231	Prata di Principato Ultra	AV	ND	Da Valorizzare	11	828		Seminativo irriguo	2	6,80	0,02	0,01	1000
3232	Prata di Principato Ultra	AV	ND	Da Valorizzare	12	494		Seminativo irriguo	96	326,40	1,76	0,64	1000
3233	Prata di Principato Ultra	AV	ND	Da Valorizzare	12	495		Seminativo irriguo	120	408,00	2,20	0,81	1000
3234	Prata di Principato Ultra	AV	ND	Da Valorizzare	12	489		Seminativo irriguo	32	108,80	0,67	0,21	1000

N° Ordine	Comune	Provincia	Località	Note per la valutazione	Foglio	Particella	Sub	Qualità	Estensione	Valore	RD	RA	Titolo Di Godimento
3235	Prata di Principato Ultra	AV	ND	Da Valorizzare	12	488		Seminativo irriguo	28	95,20	0,58	0,19	1000
3236	Prata di Principato Ultra	AV	ND	Da Valorizzare	12	492		Seminativo irriguo	70	238,00	1,28	0,47	1000
3237	Prata di Principato Ultra	AV	ND	Da Valorizzare	12	493		Seminativo irriguo	31	105,40	0,57	0,21	1000
3238	Prata di Principato Ultra	AV	ND	Da Valorizzare	12	491		Seminativo irriguo	134	455,60	2,46	0,90	1000
3239	Prata di Principato Ultra	AV	ND	Da Valorizzare	12	490		Seminativo irriguo	14	47,60	0,29	0,09	1000
3240	Prata di Principato Ultra	AV	ND	Da Valorizzare	12	487		Seminativo irriguo	32	108,80	0,67	0,21	1000
3241	Prata di Principato Ultra	AV	ND	Da Valorizzare	12	486		Seminativo irriguo	120	408,00	2,50	0,81	1000
3242	Prata di Principato Ultra	AV	ND	Da Valorizzare	12	485		Seminativo irriguo	142	482,80	2,96	0,95	1000
3243	Prata di Principato Ultra	AV	ND	Da Valorizzare	12	484		Seminativo irriguo	520	1768,00	5,67	2,82	1000
3244	Prata di Principato Ultra	AV	ND	Da Valorizzare	12	482		Seminativo irriguo	680	2312,00	7,30	3,69	1000
3245	Prata di Principato Ultra	AV	ND	Da Valorizzare	12	481		Seminativo irriguo	2	6,80	0,03	0,01	1000
3246	Prata di Principato Ultra	AV	ND	Da Valorizzare	12	478		Seminativo irriguo	42	142,80	0,62	0,26	1000
3247	Prata di Principato Ultra	AV	ND	Da Valorizzare	12	480		Seminativo irriguo	17	57,80	0,25	0,11	1000
3248	Prata di Principato Ultra	AV	ND	Da Valorizzare	12	479		Seminativo irriguo	30	102,00	0,45	0,19	1000
3249	Prata di Principato Ultra	AV	ND	Da Valorizzare	12	496		Seminativo irriguo	410	1394,00	3,66	1,80	1000
3250	Prata di Principato Ultra	AV	ND	Da Valorizzare	12	509		Seminativo irriguo	880	2992,00	18,32	5,91	1000
3251	Prata di Principato Ultra	AV	ND	Da Valorizzare	12	510		Seminativo irriguo	510	1734,00	10,61	3,42	1000
3252	Prata di Principato Ultra	AV	ND	Da Valorizzare	12	513		Seminativo irriguo	580	1972,00	12,07	3,89	1000
3253	Prata di Principato Ultra	AV	ND	Da Valorizzare	12	512		Seminativo irriguo	135	459,00	2,81	0,91	1000
3254	Prata di Principato Ultra	AV	ND	Da Valorizzare	12	511		Seminativo irriguo	142	482,80	2,96	0,95	1000
3255	Prata di Principato Ultra	AV	ND	Da Valorizzare	12	505		Seminativo irriguo	120	408,00	2,50	0,81	1000
3256	Prata di Principato Ultra	AV	ND	Da Valorizzare	12	497		Seminativo irriguo	250	850,00	2,69	1,36	1000
3257	Prata di Principato Ultra	AV	ND	Da Valorizzare	12	498		Seminativo irriguo	200	680,00	4,16	1,34	1000
3258	Prata di Principato Ultra	AV	ND	Da Valorizzare	12	500		Seminativo irriguo	98	333,20	2,04	0,66	1000
3259	Prata di Principato Ultra	AV	ND	Da Valorizzare	12	503		Seminativo irriguo	1	3,40	0,02	0,01	1000
3260	Prata di Principato Ultra	AV	ND	Da Valorizzare	12	504		Seminativo irriguo	390	1326,00	8,12	2,62	1000
3261	Prata di Principato Ultra	AV	ND	Da Valorizzare	12	506		Seminativo irriguo	104	353,60	2,16	0,70	1000

N° Ordine	Comune	Provincia	Località	Note per la valutazione	Foglio	Particella	Sub	Qualità	Estensione	Valore	RD	RA	Titolo Di Godimento
3262	Prata di Principato Ultra	AV	ND	Da Valorizzare	12	499		Seminativo irriguo	200	680,00	4,16	1,34	1000
3263	Prata di Principato Ultra	AV	ND	Da Valorizzare	12	501		Seminativo irriguo	102	346,80	2,12	0,68	1000
3264	Prata di Principato Ultra	AV	ND	Da Valorizzare	12	507		Seminativo irriguo	120	408,00	2,50	0,81	1000
3265	Prata di Principato Ultra	AV	ND	Da Valorizzare	12	514		Seminativo irriguo	1.360	4624,00	28,31	9,13	1000
3266	Prata di Principato Ultra	AV	ND	Da Valorizzare	12	515		Seminativo irriguo	410	1394,00	6,10	2,54	1000
3267	Prata di Principato Ultra	AV	ND	Da Valorizzare	12	516		Seminativo irriguo	16	54,40	0,33	0,11	1000
3268	Prata di Principato Ultra	AV	ND	Da Valorizzare	12	474		Seminativo irriguo	113	384,20	2,35	0,76	1000
3269	Prata di Principato Ultra	AV	ND	Da Valorizzare	12	475		Seminativo irriguo	68	231,20	1,42	0,46	1000
3270	Prata di Principato Ultra	AV	ND	Da Valorizzare	12	466		Seminativo irriguo	160	544,00	0,33	1,07	1000
3271	Prata di Principato Ultra	AV	ND	Da Valorizzare	12	463		Seminativo irriguo	210	714,00	3,12	1,30	1000
3272	Prata di Principato Ultra	AV	ND	Da Valorizzare	12	476		Seminativo irriguo	261	887,40	5,43	1,75	1000
3273	Prata di Principato Ultra	AV	ND	Da Valorizzare	12	471		Seminativo irriguo	367	1247,80	7,64	2,46	1000
3274	Prata di Principato Ultra	AV	ND	Da Valorizzare	12	461		Seminativo irriguo	67	227,80	1,00	0,42	1000
3275	Prata di Principato Ultra	AV	ND	Da Valorizzare	12	460		Seminativo irriguo	113	384,20	1,68	0,60	1000
3276	Prata di Principato Ultra	AV	ND	Da Valorizzare	12	454		Seminativo irriguo	74	251,60	1,10	0,46	1000
3277	Prata di Principato Ultra	AV	ND	Da Valorizzare	12	453		Seminativo irriguo	61	207,40	0,91	0,38	1000
3278	Prata di Principato Ultra	AV	ND	Da Valorizzare	12	464		Ferrovia	85	0,00	0,00	0,00	1000
3280	Prata di Principato Ultra	AV	ND	Da Valorizzare	12	462		Seminativo irriguo	423	1438,20	6,29	2,62	1000
3281	Prata di Principato Ultra	AV	ND	Da Valorizzare	12	467		Seminativo irriguo	878	2985,20	18,27	5,89	1000
3282	Prata di Principato Ultra	AV	ND	Da Valorizzare	12	470		Seminativo irriguo	29	98,60	0,60	0,19	1000
3283	Prata di Principato Ultra	AV	ND	Da Valorizzare	12	469		Seminativo irriguo	114	387,60	2,37	0,77	1000
3284	Prata di Principato Ultra	AV	ND	Da Valorizzare	12	455		Seminativo irriguo	64	217,60	0,95	0,40	1000
3285	Prata di Principato Ultra	AV	ND	Da Valorizzare	12	459		Seminativo irriguo	110	374,00	1,64	0,68	1000
3286	Prata di Principato Ultra	AV	ND	Da Valorizzare	12	456		Seminativo irriguo	58	197,20	0,86	0,36	1000
3287	Prata di Principato Ultra	AV	ND	Da Valorizzare	12	457		Seminativo irriguo	39	132,60	0,58	0,24	1000
3288	Prata di Principato Ultra	AV	ND	Da Valorizzare	12	458		Seminativo irriguo	36	122,40	0,54	0,22	1000
3289	Prata di Principato Ultra	AV	ND	Da Valorizzare	12	472		Seminativo irriguo	48	163,20	1,00	0,32	1000

N° Ordine	Comune	Provincia	Località	Note per la valutazione	Foglio	Particella	Sub	Qualità	Estensione	Valore	RD	RA	Titolo Di Godimento
3290	Prata di Principato Ultra	AV	ND	Da Valorizzare	12	473		Seminativo irriguo	52	176,80	1,08	0,35	1000
3291	Prata di Principato Ultra	AV	ND	Da Valorizzare	12	441		Seminativo irriguo	157	533,80	3,27	1,05	1000
3292	Prata di Principato Ultra	AV	ND	Da Valorizzare	12	442		Seminativo irriguo	1.120	3808,00	23,31	7,52	1000
3293	Prata di Principato Ultra	AV	ND	Da Valorizzare	12	443		Seminativo irriguo	16	54,40	0,33	0,11	1000
3294	Prata di Principato Ultra	AV	ND	Da Valorizzare	12	438		Seminativo irriguo	453	1540,20	9,43	3,04	1000
3295	Prata di Principato Ultra	AV	ND	Da Valorizzare	12	437		Seminativo irriguo	176	598,40	3,23	1,18	1000
3296	Prata di Principato Ultra	AV	ND	Da Valorizzare	12	436		Seminativo irriguo	162	550,80	2,97	1,09	1000
3297	Prata di Principato Ultra	AV	ND	Da Valorizzare	12	439		Seminativo irriguo	491	1669,40	10,22	3,30	1000
3298	Prata di Principato Ultra	AV	ND	Da Valorizzare	12	440		Seminativo irriguo	45	153,00	0,94	0,30	1000
3301	Prata di Principato Ultra	AV	ND	Da Valorizzare	12	452		Seminativo irriguo	295	1003,00	8,21	1,98	1000
3302	Prata di Principato Ultra	AV	ND	Da Valorizzare	12	451		Seminativo irriguo	606	2060,40	12,61	4,07	1000
3303	Prata di Principato Ultra	AV	ND	Da Valorizzare	12	450		Seminativo irriguo	697	2369,80	14,51	4,68	1000
3305	Prata di Principato Ultra	AV	ND	Da Valorizzare	12	445		Seminativo irriguo	7	23,80	0,15	0,05	1000
3306	Prata di Principato Ultra	AV	ND	Da Valorizzare	12	446		Incolto produttivo	67	21,44	0,02	0,01	1000
3307	Prata di Principato Ultra	AV	ND	Da Valorizzare	12	447		Incolto produttivo	30	9,60	0,01	0,01	1000
3308	Prata di Principato Ultra	AV	ND	Da Valorizzare	12	444		Incolto sterile	268	0,00	0,00	0,00	1000
3309	Prata di Principato Ultra	AV	ND	Da Valorizzare	12	226		Seminativo irriguo	247	839,80	5,14	1,66	1000
3310	Prata di Principato Ultra	AV	ND	Da Valorizzare	14	465		Seminativo irriguo	1.059	3600,60	16,68	6,56	1000
3311	Prata di Principato Ultra	AV	ND	Da Valorizzare	14	466		Seminativo irriguo	600	2040,00	8,92	3,72	1000
3312	Prata di Principato Ultra	AV	ND	Da Valorizzare	14	467		Seminativo irriguo	330	1122,00	4,91	2,05	1000
3313	Prata di Principato Ultra	AV	ND	Da Valorizzare	14	468		Seminativo irriguo	160	544,00	2,38	0,99	1000
3314	Prata di Principato Ultra	AV	ND	Da Valorizzare	14	469		Seminativo irriguo	180	612,00	2,68	1,12	1000
3315	Prata di Principato Ultra	AV	ND	Da Valorizzare	14	491		Seminativo irriguo	710	2414,00	10,56	4,40	1000
3316	Prata di Principato Ultra	AV	ND	Da Valorizzare	14	487		Seminativo irriguo	618	2101,20	9,19	3,83	1000
3317	Prata di Principato Ultra	AV	ND	Da Valorizzare	14	470		Seminativo irriguo	116	394,40	1,73	0,72	1000
3318	Prata di Principato Ultra	AV	ND	Da Valorizzare	14	471		Seminativo irriguo	68	231,20	1,01	0,42	1000
3319	Prata di Principato Ultra	AV	ND	Da Valorizzare	14	472		Seminativo irriguo	68	231,20	0,83	0,35	1000

N° Ordine	Comune	Provincia	Località	Note per la valutazione	Foglio	Particella	Sub	Qualità	Estensione	Valore	RD	RA	Titolo Di Godimento
3320	Prata di Principato Ultra	AV	ND	Da Valorizzare	14	473		Seminativo irriguo	180	612,00	2,68	1,12	1000
3321	Prata di Principato Ultra	AV	ND	Da Valorizzare	14	490		Seminativo irriguo	190	646,00	2,83	1,18	1000
3322	Prata di Principato Ultra	AV	ND	Da Valorizzare	14	474		Seminativo irriguo	390	1326,00	5,80	2,42	1000
3323	Prata di Principato Ultra	AV	ND	Da Valorizzare	14	475		Seminativo irriguo	190	646,00	2,83	1,18	1000
3324	Prata di Principato Ultra	AV	ND	Da Valorizzare	14	476		Seminativo irriguo	270	918,00	4,02	1,67	1000
3325	Prata di Principato Ultra	AV	ND	Da Valorizzare	14	477		Seminativo irriguo	274	931,60	4,08	1,70	1000
3326	Prata di Principato Ultra	AV	ND	Da Valorizzare	14	478		Seminativo irriguo	305	1037,00	4,54	1,89	1000
3327	Prata di Principato Ultra	AV	ND	Da Valorizzare	14	479		Seminativo irriguo	205	697,00	3,05	1,27	1000
3329	Prata di Principato Ultra	AV	ND	Da Valorizzare	14	482		Seminativo irriguo	290	986,00	4,31	1,80	1000
3330	Prata di Principato Ultra	AV	ND	Da Valorizzare	14	484		Seminativo irriguo	10	34,00	0,15	0,06	1000
3331	Prata di Principato Ultra	AV	ND	Da Valorizzare	14	485		Seminativo irriguo	310	1054,00	4,61	1,92	1000
3332	Prata di Principato Ultra	AV	ND	Da Valorizzare	14	486		Seminativo irriguo	745	2533,00	11,08	4,62	1000
3333	Prata di Principato Ultra	AV	ND	Da Valorizzare	14	488		Seminativo irriguo	360	1224,00	5,35	2,23	1000
3334	Prata di Principato Ultra	AV	ND	Da Valorizzare	14	480		Seminativo irriguo	16	54,40	0,24	0,10	1000
3335	Eboli	SA	ND	Da Valorizzare	47	1		Seminativo irriguo	3.901	20836,02	52,38	33,24	1000
3336	Eboli	SA	ND	Da Valorizzare	47	4		Seminativo irriguo	19.554	104441,82	262,57	166,63	1000
3337	Eboli	SA	ND	Da Valorizzare	47	10		Fabbricato rurale		0,00	0,00	0,00	1000
3338	Eboli	SA	ND	Da Valorizzare	47	11	1	Porzione di fabbricato rurale	408	0,00	0,00	0,00	1000
3339	Eboli	SA	ND	Da Valorizzare	47	12		Seminativo irriguo	20.820	111203,78	279,57	177,42	1000
3340	Eboli	SA	ND	Da Valorizzare	47	13		Seminativo irriguo	1.132	6046,24	15,20	9,65	1000
3341	Eboli	SA	ND	Da Valorizzare	47	14		Seminativo irriguo arborato	35.513	150702,97	742,81	357,65	1000
3342	Eboli	SA	ND	Da Valorizzare	47	15		Seminativo irriguo	22.516	120262,46	302,34	191,87	1000
3343	Eboli	SA	ND	Da Valorizzare	47	17		Fabbricato rurale	1.433	0,00	0,00	0,00	1000
3344	Eboli	SA	ND	Da Valorizzare	47	19		Fabbricato rurale	508	0,00	0,00	0,00	1000
3345	Eboli	SA	ND	Da Valorizzare	47	20		Seminativo irriguo	45.534	243206,20	611,43	388,02	1000
3346	Eboli	SA	ND	Da Valorizzare	47	21		Seminativo irriguo	5.562	29707,75	74,69	47,40	1000
3347	Eboli	SA	ND	Da Valorizzare	47	22		Seminativo irriguo	13.563	72442,70	182,12	115,58	1000

N° Ordine	Comune	Provincia	Località	Note per la valutazione	Foglio	Particella	Sub	Qualità	Estensione	Valore	RD	RA	Titolo Di Godimento
3348	Eboli	SA	ND	Da Valorizzare	47	34		Seminativo irriguo	42.023	224453,25	564,28	358,10	1000
3349	Eboli	SA	ND	Da Valorizzare	47	119		Seminativo irriguo	31.657	169086,37	204,37	220,72	1000
3350	Eboli	SA	ND	Da Valorizzare	47	120		Seminativo irriguo	122.191	652646,57	788,83	851,94	1000
3351	Eboli	SA	ND	Da Valorizzare	47	121	AA	Seminativo	149.000	228759,70	654,09	1192,76	1000
3352	Eboli	SA	ND	Da Valorizzare	47	127	AA	Seminativo	55.700	85516,21	244,52	445,88	1000
3353	Eboli	SA	ND	Da Valorizzare	47	128		Seminativo irriguo	4.308	23009,89	27,81	30,04	1000
3354	Eboli	SA	ND	Da Valorizzare	47	196		Agrumeto	2.100	11675,79	108,46	32,54	1000
3355	Eboli	SA	ND	Da Valorizzare	47	267		Seminativo irriguo	3.880	20723,86	72,14	37,07	1000
3356	Eboli	SA	ND	Da Valorizzare	47	419		Seminativo irriguo arborato	681	2889,89	14,24	6,86	1000
3357	Eboli	SA	ND	Da Valorizzare	47	420		Seminativo irriguo arborato	603	2558,89	12,61	6,07	1000
3358	Eboli	SA	ND	Da Valorizzare	47	451		Prato	4.400	6439,40	4,54	7,95	1000
3359	Eboli	SA	ND	Da Valorizzare	47	452	AA	Prato	48.100	70394,35	211,15	385,04	1000
3360	Eboli	SA	ND	Da Valorizzare	47	458	AA	Seminativo	1.700	2610,01	7,46	13,61	1000
3361	Eboli	SA	ND	Da Valorizzare	47	461		Seminativo	6.800	10440,04	29,85	54,43	1000
3363	Eboli	SA	ND	Da Valorizzare	47	25		Seminativo irriguo	3.927	20974,89	52,73	33,46	1000
3364	Eboli	SA	ND	Da Valorizzare	47	47		Seminativo irriguo	7.407	39562,27	99,46	63,12	1000
3365	Eboli	SA	ND	Da Valorizzare	47	48		Seminativo irriguo	68.332	364974,88	917,55	582,29	1000
3366	Eboli	SA	ND	Da Valorizzare	47	49		Seminativo irriguo	10.720	57257,66	143,95	91,35	1000
3367	Eboli	SA	ND	Da Valorizzare	47	58		Seminativo irriguo	10.935	58406,02	146,83	93,18	1000
3368	Eboli	SA	ND	Da Valorizzare	47	59		Seminativo irriguo	10.760	57471,31	144,48	91,69	1000
3369	Eboli	SA	ND	Da Valorizzare	47	60		Seminativo irriguo	8.877	47413,83	119,20	75,65	1000
3370	Eboli	SA	ND	Da Valorizzare	47	61		Seminativo irriguo	11.241	60040,43	150,94	95,79	1000
3371	Eboli	SA	ND	Da Valorizzare	47	62		Seminativo irriguo	11.097	59271,30	149,01	94,56	1000
3372	Eboli	SA	ND	Da Valorizzare	47	63		Seminativo irriguo	7.570	40432,88	101,65	64,51	1000
3373	Eboli	SA	ND	Da Valorizzare	47	64		Seminativo irriguo	7.160	38242,99	96,14	61,01	1000
3374	Eboli	SA	ND	Da Valorizzare	47	65		Seminativo irriguo	45.143	241117,79	606,17	384,69	1000
3375	Eboli	SA	ND	Da Valorizzare	47	66		Seminativo irriguo	21.332	113938,48	286,44	181,78	1000

N° Ordine	Comune	Provincia	Località	Note per la valutazione	Foglio	Particella	Sub	Qualità	Estensione	Valore	RD	RA	Titolo Di Godimento
3376	Eboli	SA	ND	Da Valorizzare	47	68		Seminativo irriguo	10.640	56830,37	142,87	90,67	1000
3377	Eboli	SA	ND	Da Valorizzare	47	118		Seminativo irriguo	29.795	159141,05	446,22	208,24	1000
3378	Eboli	SA	ND	Da Valorizzare	47	125		Seminativo irriguo	30.667	163798,58	411,79	261,33	1000
3379	Eboli	SA	ND	Da Valorizzare	47	129		Seminativo irriguo	4.614	24644,30	61,96	39,32	1000
3380	Eboli	SA	ND	Da Valorizzare	47	134		Seminativo irriguo	2.623	14009,97	35,22	22,35	1000
3381	Sala Consilina	SA	ND	Da Valorizzare	9	603		Seminativo	3.329	4871,99	26,65	24,07	1000
3382	Pozzuoli	NA	S.S. 7 Quater	Da Valorizzare	42	52		Agrumeto	2.220	18603,60	48,15	20,06	1000
3383	Pozzuoli	NA	S.S. 7 Quater	Da Valorizzare	42	54		Agrumeto	540	4525,20	11,71	4,88	1000
3384	Pozzuoli	NA	S.S. 7 Quater	Da Valorizzare	42	167		Seminativo arborato	180	595,80	2,42	1,35	1000
3385	San Paolo Belsito	NA	ND	Da Valorizzare	2	789		Frutteto	1.734	8427,24	46,12	20,15	1000
3386	San Paolo Belsito	NA	ND	Da Valorizzare	2	505		Nocciolo	2.907	25232,76	75,07	22,52	1000
3387	San Paolo Belsito	NA	ND	Da Valorizzare	2	633		Vigneto arborato	4.350	11658,00	84,25	49,42	1000
3388	San Paolo Belsito	NA	ND	Da Valorizzare	2	631		Vigneto	246	841,32	0,00	0,00	1000
3389	San Paolo Belsito	NA	ND	Da Valorizzare	2	790		Nocciolo	34.708	301265,44	663,23	233,03	1000
3390	San Paolo Belsito	NA	ND	Da Valorizzare	2	871		Frutteto	864	4199,04	22,98	10,04	1000
3508	Nola	NA	Croce del Papa	Da Valorizzare	17	166		Seminativo irriguo	1.470	11613,00	43,65	12,91	1000
3509	Nola	NA	Croce del Papa	Da Valorizzare	17	750		Seminativo irriguo	3.025	23897,50	89,83	26,56	1000
3510	C.Mare di Stabia	NA	ND	Da Valorizzare	18	140		Fabbricato rurale	25	0,00	0,00	0,00	500
3511	C.Mare di Stabia	NA	ND	Da Valorizzare	18	208		Bosco ceduo	27.302	9965,23	22,56	4,23	500
3512	C.Mare di Stabia	NA	ND	Da Valorizzare	18	209		Bosco ceduo	35.001	12775,37	63,27	7,23	500
3513	C.Mare di Stabia	NA	ND	Da Valorizzare	18	281		Bosco ceduo	1.348	492,02	2,44	0,28	500
3514	C.Mare di Stabia	NA	ND	Da Valorizzare	18	282		Uliveto	2.530	5692,50	10,45	10,45	500
3515	C.Mare di Stabia	NA	ND	Da Valorizzare	18	444		Bosco ceduo	213	77,75	0,18	0,03	500
3516	C.Mare di Stabia	NA	ND	Da Valorizzare	18	445		Uliveto	1.419	3192,75	5,86	5,86	500
3517	C.Mare di Stabia	NA	ND	Da Valorizzare	23	5		Bosco ceduo	7	2,55	0,01	0,01	500
3518	C.Mare di Stabia	NA	ND	Da Valorizzare	23	16		Incolto produttivo	3.116	888,06	0,80	0,32	500
3519	C.Mare di Stabia	NA	ND	Da Valorizzare	23	17		Incolto produttivo	72	20,52	0,02	0,01	500

N° Ordine	Comune	Provincia	Località	Note per la valutazione	Foglio	Particella	Sub	Qualità	Estensione	Valore	RD	RA	Titolo Di Godimento
3520	C.Mare di Stabia	NA	ND	Da Valorizzare	23	18		Incolto produttivo	66	18,81	0,02	0,01	500
3521	C.Mare di Stabia	NA	ND	Da Valorizzare	23	27		Bosco ceduo	440	160,60	0,36	0,07	500
3522	C.Mare di Stabia	NA	ND	Da Valorizzare	23	28		Bosco ceduo	151	55,12	0,12	0,02	500
3523	C.Mare di Stabia	NA	ND	Da Valorizzare	23	33		Incolto produttivo	93	26,51	0,02	0,01	500
3524	C.Mare di Stabia	NA	ND	Da Valorizzare	23	34		Bosco ceduo	268	97,82	0,22	0,04	500
3525	C.Mare di Stabia	NA	ND	Da Valorizzare	23	35		Bosco ceduo	56	20,44	0,05	0,01	500
3526	C.Mare di Stabia	NA	ND	Da Valorizzare	23	64		Bosco ceduo	38.603	14090,10	31,90	5,98	500
3527	C.Mare di Stabia	NA	ND	Da Valorizzare	23	67		Bosco ceduo	7.158	2612,67	5,91	1,11	500
3528	C.Mare di Stabia	NA	ND	Da Valorizzare	23	69		Bosco ceduo	3.192	1165,08	2,64	0,49	500
3529	C.Mare di Stabia	NA	ND	Da Valorizzare	23	73		Bosco ceduo	71.450	26079,25	129,15	14,76	500
3530	C.Mare di Stabia	NA	ND	Da Valorizzare	23	76		Bosco ceduo	5.189	1893,99	9,38	1,07	500
3531	C.Mare di Stabia	NA	ND	Da Valorizzare	23	77		Bosco ceduo	11.380	4153,70	9,40	1,76	500
3532	C.Mare di Stabia	NA	ND	Da Valorizzare	23	80		Bosco ceduo	12.530	4573,45	10,35	1,94	500
3533	C.Mare di Stabia	NA	ND	Da Valorizzare	23	84		Bosco ceduo	192	70,08	0,16	0,03	500
3534	C.Mare di Stabia	NA	ND	Da Valorizzare	23	98		Bosco ceduo	36.398	13285,27	30,08	5,64	500
3535	Pimonte	NA	ND	Da Valorizzare	7	7		Incolto produttivo	211.120	60169,20	32,71	10,90	500
3536	Pimonte	NA	ND	Da Valorizzare	7	8		Incolto sterile	12.495	1686,83	0,00	0,00	500
3537	Pimonte	NA	ND	Da Valorizzare	7	10		Incolto sterile	106.124	14326,74	0,00	0,00	500
3538	Vico Equense	NA	ND	Da Valorizzare	6	1		Incolto produttivo	5.970	1701,45	0,92	0,31	500
3539	Vico Equense	NA	ND	Da Valorizzare	6	3		Bosco ceduo	8.380	3058,70	12,98	1,73	500
3540	Vico Equense	NA	ND	Da Valorizzare	6	4		Bosco ceduo	3.301	1204,87	5,11	0,68	500
3541	Vico Equense	NA	ND	Da Valorizzare	6	7		Incolto sterile	3.470	468,45	0,00	0,00	500
3542	Vico Equense	NA	ND	Da Valorizzare	6	8		AREA FAB DM	42	0,00	0,00	0,00	500
3543	Vico Equense	NA	ND	Da Valorizzare	6	10		Bosco ceduo	7.400	2701,00	11,47	1,53	500
3544	Vico Equense	NA	ND	Da Valorizzare	6	16		Bosco ceduo	648	236,52	2,01	0,20	500
3545	Vico Equense	NA	ND	Da Valorizzare	6	17		Incolto produttivo	4.930	1405,05	1,53	0,25	500
3546	Vico Equense	NA	ND	Da Valorizzare	6	18		Bosco ceduo	19.140	6986,10	29,65	3,95	500

N° Ordine	Comune	Provincia	Località	Note per la valutazione	Foglio	Particella	Sub	Qualità	Estensione	Valore	RD	RA	Titolo Di Godimento
3547	Vico Equense	NA	ND	Da Valorizzare	6	22		Bosco ceduo	4.048	1477,52	6,27	0,84	500
3548	Vico Equense	NA	ND	Da Valorizzare	6	26		Bosco ceduo	1.630	594,95	5,05	0,51	500
3549	Vico Equense	NA	ND	Da Valorizzare	6	27		Bosco ceduo	24.654	8998,71	76,40	7,64	500
3550	Vico Equense	NA	ND	Da Valorizzare	6	29		Bosco ceduo	16.944	6184,56	26,25	3,50	500
3551	Vico Equense	NA	ND	Da Valorizzare	6	35		Bosco ceduo	4.454	1625,71	13,80	1,38	500
3552	Vico Equense	NA	ND	Da Valorizzare	6	36		Bosco ceduo	2.760	1007,40	4,28	0,57	500
3553	Vico Equense	NA	ND	Da Valorizzare	6	39		AREA FAB DM	1.190	0,00	0,00	0,00	500
3554	Vico Equense	NA	ND	Da Valorizzare	6	40		Bosco ceduo	4.570	1668,05	11,80	1,18	500
3555	Vico Equense	NA	ND	Da Valorizzare	6	44		Incolto produttivo	44.100	12568,50	6,83	2,28	500
3556	Vico Equense	NA	ND	Da Valorizzare	6	45		Incolto sterile	290	39,15	0,00	0,00	500
3557	Vico Equense	NA	ND	Da Valorizzare	6	55		Incolto produttivo	800	228,00	0,41	0,12	500
3558	Vico Equense	NA	ND	Da Valorizzare	6	58		Bosco ceduo	592	216,08	1,53	0,15	500
3559	Vico Equense	NA	ND	Da Valorizzare	6	59		Bosco ceduo	150	54,75	0,39	0,04	500
3560	Vico Equense	NA	ND	Da Valorizzare	6	67		Bosco ceduo	1.600	584,00	2,48	0,33	500
3561	Vico Equense	NA	ND	Da Valorizzare	6	81		Bosco ceduo	118	43,07	0,30	0,03	500
3562	Vico Equense	NA	ND	Da Valorizzare	6	83		Bosco ceduo	1.162	424,13	3,00	0,30	500
3563	Vico Equense	NA	ND	Da Valorizzare	6	90		Bosco ceduo	5.000	1825,00	7,75	1,03	500
3564	Vico Equense	NA	ND	Da Valorizzare	6	112		Bosco ceduo	1.052	383,98	3,26	0,33	500
3565	Vico Equense	NA	ND	Da Valorizzare	6	113		Bosco ceduo	55	20,08	0,17	0,02	500
3566	Vico Equense	NA	ND	Da Valorizzare	6	196		Frutteto	105	352,80	1,87	0,65	500
3567	Vico Equense	NA	ND	Da Valorizzare	6	251		Bosco ceduo	2.840	1036,60	4,40	0,59	500
3568	Vico Equense	NA	ND	Da Valorizzare	6	311		Bosco ceduo	6.080	2219,20	9,42	1,26	500
3569	Vico Equense	NA	ND	Da Valorizzare	6	313		Incolto produttivo	5.760	1641,60	0,89	0,30	500
3570	Vico Equense	NA	ND	Da Valorizzare	6	314		Bosco ceduo	8.640	3153,60	22,31	2,23	500
3571	Vico Equense	NA	ND	Da Valorizzare	6	315		Incolto produttivo	1.080	307,80	0,17	0,06	500
3572	Vico Equense	NA	ND	Da Valorizzare	6	316		Bosco ceduo	3.360	1226,40	8,68	0,87	500
3573	Vico Equense	NA	ND	Da Valorizzare	6	317		Bosco ceduo	13.800	5037,00	35,64	3,56	500

N° Ordine	Comune	Provincia	Località	Note per la valutazione	Foglio	Particella	Sub	Qualità	Estensione	Valore	RD	RA	Titolo Di Godimento
3574	Vico Equense	NA	ND	Da Valorizzare	6	318		Bosco ceduo	1.320	481,80	2,05	0,27	500
3575	Vico Equense	NA	ND	Da Valorizzare	6	319		Bosco ceduo	480	175,20	0,74	0,10	500
3576	Vico Equense	NA	ND	Da Valorizzare	6	320		Bosco ceduo	60	21,90	0,09	0,01	500
3577	Vico Equense	NA	ND	Da Valorizzare	6	321		Bosco ceduo	972	354,78	1,51	0,20	500
3578	Vico Equense	NA	ND	Da Valorizzare	6	322		Bosco ceduo	360	131,40	0,56	0,07	500
3579	Vico Equense	NA	ND	Da Valorizzare	6	323		Bosco ceduo	148	54,02	0,23	0,03	500
3580	Vico Equense	NA	ND	Da Valorizzare	6	324		Bosco ceduo	2.800	1022,00	4,34	0,58	500
3581	Vico Equense	NA	ND	Da Valorizzare	6	330		Bosco ceduo	12.520	4569,80	32,33	3,23	500
3582	Vico Equense	NA	ND	Da Valorizzare	6	332		AREA FAB DM	20	0,00	0,00	0,00	500
3583	Vico Equense	NA	ND	Da Valorizzare	6	334		Incolto produttivo	64	18,24	0,01	0,01	500
3584	Vico Equense	NA	ND	Da Valorizzare	6	335		Incolto produttivo	344	98,04	0,05	0,02	500
3585	Vico Equense	NA	ND	Da Valorizzare	6	336		Frutteto	4.020	13507,20	71,63	24,91	500
3586	Vico Equense	NA	ND	Da Valorizzare	6	337		Bosco ceduo	2.968	1083,32	7,66	0,77	500
3587	Vico Equense	NA	ND	Da Valorizzare	6	338		Bosco ceduo	4.760	1737,40	7,38	0,98	500
3588	Vico Equense	NA	ND	Da Valorizzare	6	339		Bosco ceduo	8.600	3139,00	13,32	1,78	500
3589	Vico Equense	NA	ND	Da Valorizzare	6	340		Bosco ceduo	190	69,35	0,49	0,05	500
3590	Vico Equense	NA	ND	Da Valorizzare	6	341		Bosco ceduo	290	105,85	0,75	0,07	500
3591	Vico Equense	NA	ND	Da Valorizzare	6	342		Bosco ceduo	530	193,45	1,37	0,14	500
3592	Vico Equense	NA	ND	Da Valorizzare	6	344		Frutteto	220	739,20	3,92	1,36	500
3593	Vico Equense	NA	ND	Da Valorizzare	6	345		FU D ACCERT	1.575	0,00	0,00	0,00	500
3594	Vico Equense	NA	ND	Da Valorizzare	6	350		Bosco ceduo	2.190	799,35	3,39	0,45	500
3595	Vico Equense	NA	ND	Da Valorizzare	6	370		Incolto produttivo	670	190,95	0,10	0,03	500
3596	Vico Equense	NA	ND	Da Valorizzare	6	371		Bosco ceduo	4.000	1460,00	6,20	0,83	500
3597	Vico Equense	NA	ND	Da Valorizzare	6	372		Seminativo	7.345	8777,28	87,25	34,14	500
3598	Vico Equense	NA	ND	Da Valorizzare	6	379		Bosco ceduo	508	185,42	1,31	0,13	500
3599	Vico Equense	NA	ND	Da Valorizzare	6	385		Bosco ceduo	60	21,90	0,19	0,02	500
3600	Vico Equense	NA	ND	Da Valorizzare	6	386		Bosco ceduo	35	12,78	0,05	0,01	500

N° Ordine	Comune	Provincia	Località	Note per la valutazione	Foglio	Particella	Sub	Qualità	Estensione	Valore	RD	RA	Titolo Di Godimento
3601	Vico Equense	NA	ND	Da Valorizzare	6	416		Seminativo	2.010	2401,95	23,88	9,34	500
3602	Vico Equense	NA	ND	Da Valorizzare	6	418		Frutteto	600	2016,00	10,69	3,72	500
3603	Vico Equense	NA	ND	Da Valorizzare	6	419		Frutteto	540	1814,40	14,08	5,58	500
3604	Vico Equense	NA	ND	Da Valorizzare	6	420		Incolto produttivo	1.770	504,45	0,91	0,27	500
3605	Vico Equense	NA	ND	Da Valorizzare	6	421		Bosco ceduo	610	222,65	1,89	0,19	500
3606	Vico Equense	NA	ND	Da Valorizzare	6	422		Bosco ceduo	13.400	4891,00	34,60	3,46	500
3607	Vico Equense	NA	ND	Da Valorizzare	6	423		Bosco ceduo	4.912	1792,88	12,68	1,27	500
3608	Vico Equense	NA	ND	Da Valorizzare	6	425		Bosco ceduo	2.230	813,95	6,91	0,69	500
3609	Vico Equense	NA	ND	Da Valorizzare	6	426		Bosco ceduo	13.250	4836,25	34,22	3,42	500
3610	Vico Equense	NA	ND	Da Valorizzare	6	427		Bosco ceduo	33.565	12251,23	86,67	8,67	500
3611	Vico Equense	NA	ND	Da Valorizzare	6	428		Bosco ceduo	5.000	1825,00	15,49	1,55	500
3612	Vico Equense	NA	ND	Da Valorizzare	6	429		Bosco ceduo	4.790	1748,35	7,42	0,99	500
3613	Vico Equense	NA	ND	Da Valorizzare	6	431		Seminativo	250	298,75	2,97	1,16	500
3614	Vico Equense	NA	ND	Da Valorizzare	6	434		Bosco ceduo	408	148,92	0,63	0,08	500
3615	Vico Equense	NA	ND	Da Valorizzare	6	436		Frutteto	196	658,56	3,49	1,21	500
3616	Vico Equense	NA	ND	Da Valorizzare	6	437		Bosco ceduo	1.360	496,40	2,11	0,28	500
3617	Vico Equense	NA	ND	Da Valorizzare	6	438		Incolto produttivo	76.500	21802,50	11,85	3,95	500
3618	Vico Equense	NA	ND	Da Valorizzare	6	440		Bosco ceduo	172	62,78	0,27	0,04	500
3619	Vico Equense	NA	ND	Da Valorizzare	6	442		Bosco ceduo	360	131,40	0,28	0,06	500
3620	Vico Equense	NA	ND	Da Valorizzare	6	443		Bosco ceduo	180	65,70	0,46	0,05	500
3621	Vico Equense	NA	ND	Da Valorizzare	6	449		Bosco ceduo	115	41,98	0,36	0,04	500
3622	Vico Equense	NA	ND	Da Valorizzare	6	476		Bosco ceduo	1.022	373,03	3,17	0,32	500
3623	Vico Equense	NA	ND	Da Valorizzare	6	495		FU D ACCERT	26	0,00	0,00	0,00	500
3624	Vico Equense	NA	ND	Da Valorizzare	6	510		Bosco ceduo	1.017	371,21	0,79	0,16	500
3625	Vico Equense	NA	ND	Da Valorizzare	6	512		Bosco ceduo	37.089	13537,48	114,93	11,49	500
3626	Vico Equense	NA	ND	Da Valorizzare	6	514		Frutteto	4.612	15496,32	82,18	28,58	500
3627	Vico Equense	NA	ND	Da Valorizzare	6	517		Bosco ceduo	25	9,13	0,04	0,01	500

N° Ordine	Comune	Provincia	Località	Note per la valutazione	Foglio	Particella	Sub	Qualità	Estensione	Valore	RD	RA	Titolo Di Godimento
3628	Vico Equense	NA	ND	Da Valorizzare	6	519		Seminativo	56	66,92	0,67	0,26	500
3629	Vico Equense	NA	ND	Da Valorizzare	6	529		Bosco ceduo	4.360	1591,40	6,76	0,90	500
3630	Vico Equense	NA	ND	Da Valorizzare	6	531		Seminativo	1.198	1431,61	14,23	5,57	500
3631	Vico Equense	NA	ND	Da Valorizzare	6	533		Bosco ceduo	59	21,54	0,09	0,01	500
3632	Vico Equense	NA	ND	Da Valorizzare	6	535		Bosco ceduo	38.225	13952,13	59,22	7,90	500
3633	Vico Equense	NA	ND	Da Valorizzare	6	537		Bosco ceduo	20.319	7416,44	31,48	4,20	500
3634	Vico Equense	NA	ND	Da Valorizzare	6	558		Bosco ceduo	7.425	2710,13	5,75	1,15	500
3635	Vico Equense	NA	ND	Da Valorizzare	9	5		AREA FAB DM	100	0,00	0,00	0,00	500
3636	Vico Equense	NA	ND	Da Valorizzare	9	6		Bosco ceduo	10.490	3828,85	8,13	1,63	500
3637	Vico Equense	NA	ND	Da Valorizzare	9	10		Incolto produttivo	1.445	411,83	0,22	0,07	500
3638	Vico Equense	NA	ND	Da Valorizzare	9	11		Incolto produttivo	18.550	5286,75	2,87	0,96	500
3639	Vico Equense	NA	ND	Da Valorizzare	9	74		Bosco ceduo	25.839	9431,24	20,02	4,00	500
3640	Vico Equense	NA	ND	Da Valorizzare	10	2		Incolto sterile	5.811	784,49	0,00	0,00	500
3641	Vico Equense	NA	ND	Da Valorizzare	10	3		Incolto sterile	17.885	2414,48	0,00	0,00	500
3642	Vico Equense	NA	ND	Da Valorizzare	10	7		Incolto produttivo	23.216	6616,56	3,60	1,20	500
3643	Vico Equense	NA	ND	Da Valorizzare	10	8		Incolto sterile	119.079	16075,67	0,00	0,00	500
3644	Vico Equense	NA	ND	Da Valorizzare	10	9		Incolto sterile	64.923	8764,61	0,00	0,00	500
3645	Vico Equense	NA	ND	Da Valorizzare	10	10		Incolto produttivo	277.925	79208,63	43,06	14,35	500
3646	Vico Equense	NA	ND	Da Valorizzare	10	163		Bosco ceduo	18.328	6689,72	28,40	3,79	500
3647	Vico Equense	NA	ND	Da Valorizzare	10	166		Bosco ceduo	96	35,04	0,15	0,02	500
3648	Vico Equense	NA	ND	Da Valorizzare	10	186		Bosco ceduo	1.690	616,85	1,31	0,26	500
3649	Vico Equense	NA	ND	Da Valorizzare	10	203		Bosco ceduo	6.460	2357,90	5,00	1,00	500
3650	Vico Equense	NA	ND	Da Valorizzare	10	229		Bosco ceduo	1.790	653,35	5,55	0,55	500
3651	Vico Equense	NA	ND	Da Valorizzare	10	230		Bosco ceduo	12.949	4726,39	20,06	2,68	500
3652	Vico Equense	NA	ND	Da Valorizzare	10	264		Bosco ceduo	90	32,85	0,07	0,01	500
3653	Vico Equense	NA	ND	Da Valorizzare	10	267		Incolto sterile	154	20,79	0,00	0,00	500
3654	Vico Equense	NA	ND	Da Valorizzare	10	289		Bosco ceduo	4.586	1673,89	1,89	0,47	500

N° Ordine	Comune	Provincia	Località	Note per la valutazione	Foglio	Particella	Sub	Qualità	Estensione	Valore	RD	RA	Titolo Di Godimento
3655	Vico Equense	NA	ND	Da Valorizzare	10	293		Bosco ceduo	1.411	515,02	1,09	0,22	500
3656	Vico Equense	NA	ND	Da Valorizzare	10	307		Bosco ceduo	2.050	748,25	3,18	0,42	500
3657	Vico Equense	NA	ND	Da Valorizzare	10	310		Bosco ceduo	30	10,95	0,05	0,01	500
3658	Vico Equense	NA	ND	Da Valorizzare	10	324		Bosco ceduo	1.226.467	447660,46	1900,25	253,37	500
3659	Vico Equense	NA	ND	Da Valorizzare	10	332		Bosco ceduo	3.480	1270,20	2,70	0,54	500
3661	Vico Equense	NA	ND	Da Valorizzare	10	334		Bosco ceduo	1.661	606,27	1,29	0,26	500
3662	Eboli	SA	ND	Da Valorizzare	48	6		Fabbricato rurale	88	0,00	0,00	0,00	1000
3663	Eboli	SA	ND	Da Valorizzare	48	7		Seminativo irriguo arborato	3.128	13273,98	61,39	28,27	1000
3664	Eboli	SA	ND	Da Valorizzare	48	42		Seminativo irriguo	7.090	37869,11	95,20	60,42	1000
3665	Benevento	BN	La Francesca	Da Valorizzare	16	186		Seminativo	30.340	36408,00	282,05	133,19	1000
4590	Ravello	SA	ND	Da Valorizzare	6	831		Vigneto	109	438,69	1,58	2,17	1000
4591	Ravello	SA	ND	Da Valorizzare	6	839		Vigneto	259	1042,40	6,42	5,55	1000
4592	Ravello	SA	ND	Da Valorizzare	6	1124		Vigneto	141	567,48	2,04	2,80	1000
4593	Ravello	SA	ND	Da Valorizzare	6	2363		Vigneto	253	1018,25	3,66	5,03	1000
4594	Cardito	NA	ND	Da Valorizzare	4	1913		Seminativo irriguo arborato	200	1168,00	5,73	1,19	1000
4595	Cardito	NA	ND	Da Valorizzare	3	848		Seminativo irriguo arborato	626	3655,84	17,94	3,72	1000
4596	Cardito	NA	ND	Da Valorizzare	3	1090		Seminativo irriguo arborato	46	268,64	1,32	0,27	1000
4597	Cardito	NA	ND	Da Valorizzare	3	1093		Seminativo irriguo arborato	292	1705,28	8,37	1,73	1000
4598	Cardito	NA	ND	Da Valorizzare	3	1094		Seminativo irriguo arborato	8	46,72	0,23	0,05	1000
4599	Cardito	NA	ND	Da Valorizzare	3	1096		Seminativo irriguo arborato	8	46,72	0,23	0,05	1000
4600	Cardito	NA	ND	Da Valorizzare	4	1496		Seminativo irriguo arborato	6.395	37346,80	153,58	64,40	1000
4601	Cardito	NA	ND	Da Valorizzare	4	1533		Seminativo irriguo arborato	4.547	26554,48	130,33	27,01	1000
4602	Cardito	NA	ND	Da Valorizzare	4	1921		Seminativo irriguo arborato	10	58,40	0,29	0,06	1000
4606	Airola	BN	ND	Da Valorizzare	3	182		Ente Urbano	520	0,00	0,00	0,00	1000
4607	Airola	BN	ND	Da Valorizzare	3	259		Ente Urbano	940	0,00	0,00	0,00	1000
4625	Altavilla Irpina	AV	ND	Da Valorizzare	2	1078		Seminativo irriguo	26.510	90134,00	175,25	123,32	1000
4626	Altavilla Irpina	AV	ND	Da Valorizzare	2	1079		Seminativo irriguo	35	119,00	0,23	0,16	1000
4633	Bacoli	NA	ND	Da Valorizzare	12	1364		FU D ACCERT	19.569	0,00	0,00	0,00	1000
4634	Bacoli	NA	ND	Da Valorizzare	12	1365		FU D ACCERT	183	0,00	0,00	0,00	1000
4638	Bacoli	NA	ND	Da Valorizzare	12	1352		Pascolo	8.338	3918,86	8,18	4,74	1000
4639	Bacoli	NA	ND	Da Valorizzare	12	1353		Pascolo	17.457	8204,79	17,13	9,92	1000
4640	Bacoli	NA	ND	Da Valorizzare	12	1354		Pascolo	287	134,89	0,28	0,16	1000
4641	Bacoli	NA	ND	Da Valorizzare	12	1355		Pascolo	263	123,61	0,26	0,15	1000
4642	Bacoli	NA	ND	Da Valorizzare	12	1356		Pascolo	906	425,82	0,89	0,51	1000

N° Ordine	Comune	Provincia	Località	Note per la valutazione	Foglio	Particella	Sub	Qualità	Estensione	Valore	RD	RA	Titolo Di Godimento
4643	Bacoli	NA	ND	Da Valorizzare	12	1357		Pascolo	20	9,40	0,02	0,01	1000
4644	Bacoli	NA	ND	Da Valorizzare	12	1358		Pascolo	45	21,15	0,04	0,03	1000
4655	Bonea	BN	ND	Da Valorizzare	1	49	AB	Pascolo cespugliato	837.240	368385,60	259,44	129,72	1000
4668	Cancello ed Arnone	CE	ND	Da Valorizzare	14	237		Seminativo	345	985,63	0,00	0,00	1000
4748	Carolei	CS	ND	Da Valorizzare	6	192		Ente Urbano		0,00	0,00	0,00	500
4749	Carolei	CS	ND	Da Valorizzare	6	196		Ente Urbano		0,00	0,00	0,00	500
4750	Carolei	CS	ND	Da Valorizzare	6	174		Pascolo	10.160	2053,31	3,15	1,57	500
4751	Carolei	CS	ND	Da Valorizzare	6	175		Pascolo	240	48,50	0,07	0,04	500
4752	Carolei	CS	ND	Da Valorizzare	6	185		Pascolo	550	111,15	0,26	0,09	500
4753	Carolei	CS	ND	Da Valorizzare	6	181	AB	Pascolo arborato	3.247	886,77	3,19	1,68	500
4754	Carolei	CS	ND	Da Valorizzare	6	183		Pascolo arborato	11.850	3236,29	11,63	6,12	500
4755	Carolei	CS	ND	Da Valorizzare	6	184		Pascolo arborato	23.565	6435,72	23,12	12,17	500
4756	Carolei	CS	ND	Da Valorizzare	6	178	AB	Pascolo arborato	1.434	391,63	1,41	0,74	500
4757	Carolei	CS	ND	Da Valorizzare	6	80	AB	Pascolo arborato	6.500	1775,18	6,38	3,36	500
4758	Carolei	CS	ND	Da Valorizzare	6	179		Pascolo arborato	3.360	917,63	3,30	1,74	500
4759	Carolei	CS	ND	Da Valorizzare	6	180		Pascolo arborato	3.360	917,63	3,30	1,74	500
4760	Carolei	CS	ND	Da Valorizzare	6	182	AA	Pascolo arborato	6.123	1672,22	6,01	3,16	500
4761	Carolei	CS	ND	Da Valorizzare	6	191	AB	Pascolo arborato	7.000	1911,74	6,87	3,62	500
4762	Carolei	CS	ND	Da Valorizzare	6	176	A	Seminativo	10.300	3150,54	50,54	21,28	500
4763	Carolei	CS	ND	Da Valorizzare	6	177	AA	Seminativo	6.300	1927,03	3,91	13,01	500
4764	Carolei	CS	ND	Da Valorizzare	6	178	AA	Seminativo	246	75,25	1,21	0,51	500
4765	Carolei	CS	ND	Da Valorizzare	6	181	AA	Seminativo	913	279,27	4,48	1,89	500
4766	Carolei	CS	ND	Da Valorizzare	6	182	AB	Seminativo	1.327	405,90	6,51	2,74	500
4767	Carolei	CS	ND	Da Valorizzare	6	195	A	Seminativo	100	30,59	0,49	0,21	500
4768	Carolei	CS	ND	Da Valorizzare	6	176	B	Seminativo arborato	32.480	19692,40	142,58	50,32	500
4769	Carolei	CS	ND	Da Valorizzare	6	177	AB	Seminativo arborato	14.860	9009,51	65,23	23,02	500
4770	Carolei	CS	ND	Da Valorizzare	6	195	B	Seminativo arborato	20.042	12151,32	98,33	36,23	500
4771	Carolei	CS	ND	Da Valorizzare	6	191	AA	Uliveto	15.487	12773,32	79,98	47,99	500
4772	Carolei	CS	ND	Da Valorizzare	10	574		Seminativo arborato	5.385	3264,89	26,42	9,37	500
4773	Carolei	CS	ND	Da Valorizzare	10	575		Seminativo arborato	3.320	2012,89	16,29	6,00	500
4774	Carolei	CS	ND	Da Valorizzare	10	576		Seminativo arborato	55	33,35	0,27	0,10	500
4775	Carolei	CS	ND	Da Valorizzare	10	577		Seminativo arborato	410	248,58	2,01	0,74	500
4776	Carolei	CS	ND	Da Valorizzare	10	578		Seminativo arborato	4.130	2503,99	20,26	7,47	500
4777	Carolei	CS	ND	Da Valorizzare	12	128		Fabbricato rurale		0,00	0,00	0,00	500
4778	Carolei	CS	ND	Da Valorizzare	12	129		Fabbricato rurale		0,00	0,00	0,00	500
4779	Carolei	CS	ND	Da Valorizzare	12	125		Seminativo arborato	36.674	22235,19	179,94	66,29	500
4780	Carolei	CS	ND	Da Valorizzare	12	126		Seminativo arborato	1.036	628,12	5,08	1,87	500
4781	Carolei	CS	ND	Da Valorizzare	12	127		Seminativo arborato	726	440,17	3,56	1,31	500
4782	Carolei	CS	ND	Da Valorizzare	13	232		Querceto	3.018	824,23	4,68	0,62	500
4783	Carolei	CS	ND	Da Valorizzare	13	233		Querceto	50	13,66	0,80	0,01	500
4784	Carolei	CS	ND	Da Valorizzare	13	234		Querceto	332	90,67	0,51	0,07	500
4785	Carolei	CS	ND	Da Valorizzare	13	229		Seminativo irriguo arborato	16.383	11812,09	71,92	29,61	500
4786	Carolei	CS	ND	Da Valorizzare	13	230		Seminativo irriguo arborato	293	211,25	1,89	0,83	500
4787	Carolei	CS	ND	Da Valorizzare	13	231		Seminativo irriguo arborato	1.274	918,55	8,22	3,62	500
4788	Carolei	CS	ND	Da Valorizzare	13	226		Uliveto	1.992	1642,96	10,29	6,17	500
4789	Carolei	CS	ND	Da Valorizzare	13	227		Uliveto	248	204,54	1,28	0,77	500

N° Ordine	Comune	Provincia	Località	Note per la valutazione	Foglio	Particella	Sub	Qualità	Estensione	Valore	RD	RA	Titolo Di Godimento
4790	Carolei	CS	ND	Da Valorizzare	13	228		Uliveto	990	816,53	5,11	3,07	500
4791	Carolei	CS	ND	Da Valorizzare	19	83	B	Bosco ceduo	230.290	57851,73	83,25	71,36	500
4792	Carolei	CS	ND	Da Valorizzare	19	107		Castagneto da frutto	14.110	6396,83	29,15	11,66	500
4793	Carolei	CS	ND	Da Valorizzare	19	108		Castagneto da frutto	25.200	11424,53	52,06	20,82	500
4794	Carolei	CS	ND	Da Valorizzare	19	32	AB	Pascolo	3.200	646,71	0,99	0,50	500
4795	Carolei	CS	ND	Da Valorizzare	19	56	AA	Seminativo	5.000	1529,39	18,08	7,75	500
4796	Carolei	CS	ND	Da Valorizzare	19	85	AB	Seminativo arborato	46.200	28010,74	202,81	71,58	500
4797	Castel Voltumo	CE	Varcaturò - Lago Patria	Da Valorizzare	9	200	AB	Prato	8.820	17640,88	43,27	13,67	1000
4798	Castel Voltumo	CE	Varcaturò - Lago Patria	Da Valorizzare	9	200	AA	Seminativo	2.500	7142,25	34,86	14,20	1000
4799	Castel Voltumo	CE	ND	Da Valorizzare	11	5008		Relitto stradale	2	0,00	24,82	10,11	1000
4800	Castel Voltumo	CE	Varcaturò - Lago Patria	Da Valorizzare	11	5007	AA	Seminativo	8.420	24055,10	117,41	47,83	1000
4801	Castel Voltumo	CE	Varcaturò - Lago Patria	Da Valorizzare	11	5009	AA	Seminativo	2.705	7727,91	37,72	15,37	1000
4802	Castel Voltumo	CE	ND	Da Valorizzare	11	5010		Seminativo	12	35,13	171,45	68,85	1000
4803	Castel Voltumo	CE	ND	Da Valorizzare	39	10		Pascolo	12.019	12371,16	10,55	4,35	1000
4804	Castel Voltumo	CE	ND	Da Valorizzare	39	20		Seminativo	17.680	50509,99	246,54	100,44	1000
4805	Castel Voltumo	CE	ND	Da Valorizzare	39	1005		Seminativo		0,00	0,00	0,00	1000
4806	Castel Voltumo	CE	ND	Da Valorizzare	39	5030		Seminativo	20	57,14	0,21	0,10	1000
4807	Castel Voltumo	CE	ND	Da Valorizzare	39	5031		Seminativo	480	1371,31	4,96	2,48	1000
4808	Castel Voltumo	CE	ND	Da Valorizzare	39	5032		Seminativo	10	28,57	0,10	0,05	1000
4809	Castel Voltumo	CE	ND	Da Valorizzare	39	5095		Seminativo	4.352	12433,23	0,00	0,00	1000
4810	Castel Voltumo	CE	ND	Da Valorizzare	39	5096		Seminativo	3.715	10613,38	38,37	19,19	1000
4811	Castel Voltumo	CE	ND	Da Valorizzare	39	5097		Seminativo	637	1819,85	6,58	3,29	1000
4812	Castel Voltumo	CE	Varcaturò - Lago Patria	Da Valorizzare	43	5053	AA	Seminativo	15.279	43650,58	157,82	78,91	1000
4813	Castel Voltumo	CE	Varcaturò - Lago Patria	Da Valorizzare	43	5054	AB	Seminativo	2.190	6256,61	22,62	11,31	1000
4814	Castel Voltumo	CE	ND	Da Valorizzare	43	5054		Seminativo	2.190	6256,61	22,62	11,31	1000
4815	Castel Voltumo	CE	Varcaturò - Lago Patria	Da Valorizzare	43	5055	AA	Seminativo	18.419	52621,24	190,25	95,13	1000
4816	Castel Voltumo	CE	Varcaturò - Lago Patria	Da Valorizzare	43	5056	AB	Seminativo	630	1799,85	6,51	3,25	1000
4819	Castel Voltumo	CE	ND	Da Valorizzare	51	5028		Bosco misto	115.652	83327,27	65,70	29,86	1000
4820	Castel Voltumo	CE	Varcaturò - Lago Patria	Da Valorizzare	51	5029		FU D ACCERT	139.616	0,00	0,00	0,00	1000
4821	Castel Voltumo	CE	Varcaturò - Lago Patria	Da Valorizzare	51	5030		FU D ACCERT	4.811	0,00	0,00	0,00	1000
4822	Castel Voltumo	CE	Varcaturò - Lago Patria	Da Valorizzare	51	2		Pascolo cespugliato	35.443	34454,14	54,91	45,76	1000
4870	Castrolibero	CS	ND	Da Valorizzare	10	974		Seminativo	23.245	12188,78	84,04	36,02	500
4871	Castrolibero	CS	ND	Da Valorizzare	10	975		Seminativo	3.313	1737,21	11,98	5,13	500
4872	Castrolibero	CS	ND	Da Valorizzare	10	976		Seminativo	982	514,92	3,55	1,52	500
4873	Castrolibero	CS	ND	Da Valorizzare	10	979		Seminativo arborato	5.442	3864,22	25,30	8,43	500
4874	Castrolibero	CS	ND	Da Valorizzare	10	980	AA	Seminativo arborato	43.651	30995,40	202,89	67,63	500
4875	Castrolibero	CS	ND	Da Valorizzare	10	981		Seminativo arborato	294	208,76	1,37	0,46	500
4876	Castrolibero	CS	ND	Da Valorizzare	10	982		Seminativo arborato	31	22,01	0,14	0,05	500
4877	Castrolibero	CS	ND	Da Valorizzare	10	983		Seminativo arborato	4.792	3402,67	22,27	7,42	500
4878	Castrolibero	CS	ND	Da Valorizzare	10	977		Uliveto	9.515	4545,47	29,48	27,03	500

N° Ordine	Comune	Provincia	Località	Note per la valutazione	Foglio	Particella	Sub	Qualità	Estensione	Valore	RD	RA	Titolo Di Godimento
4879	Castrolibero	CS	ND	Da Valorizzare	10	978		Uliveto	495	236,47	1,53	1,41	500
4880	Castrolibero	CS	ND	Da Valorizzare	10	980	AB	Uliveto	6.000	2866,30	10,85	13,94	500
4881	Castrolibero	CS	ND	Da Valorizzare	10	986		Uliveto	485	231,69	1,50	1,38	500
4882	Castrolibero	CS	ND	Da Valorizzare	10	987		Uliveto	375	179,14	1,16	1,07	500
4883	Castrolibero	CS	ND	Da Valorizzare	12	58	AB	Bosco ceduo	16.670	5445,34	6,03	5,17	500
4884	Castrolibero	CS	ND	Da Valorizzare	12	221		Ente Urbano	1.431	0,00	0,00	0,00	500
4885	Castrolibero	CS	ND	Da Valorizzare	12	222		Ente Urbano	225	0,00	0,00	0,00	500
4886	Castrolibero	CS	ND	Da Valorizzare	12	223		Ente Urbano	246	0,00	0,00	0,00	500
4887	Castrolibero	CS	ND	Da Valorizzare	12	224		Ente Urbano	124	0,00	0,00	0,00	500
4888	Castrolibero	CS	ND	Da Valorizzare	12	448		Ente Urbano	350	0,00	0,00	0,00	500
4889	Castrolibero	CS	ND	Da Valorizzare	12	295		Fabbricato rurale	108	0,00	0,00	0,00	500
4890	Castrolibero	CS	ND	Da Valorizzare	12	296		Fabbricato rurale	1	0,00	0,00	0,00	500
4891	Castrolibero	CS	ND	Da Valorizzare	12	297		Fabbricato rurale	160	0,00	0,00	0,00	500
4892	Castrolibero	CS	ND	Da Valorizzare	12	298		Fabbricato rurale	59	0,00	0,00	0,00	500
4893	Castrolibero	CS	ND	Da Valorizzare	12	299		Fabbricato rurale	143	0,00	0,00	0,00	500
4894	Castrolibero	CS	ND	Da Valorizzare	12	300		Fabbricato rurale	6	0,00	0,00	0,00	500
4895	Castrolibero	CS	ND	Da Valorizzare	12	301		Fabbricato rurale	133	0,00	0,00	0,00	500
4896	Castrolibero	CS	ND	Da Valorizzare	12	101	AB	Pascolo	5.880	1188,02	10,63	1,82	500
4897	Castrolibero	CS	ND	Da Valorizzare	12	58	AA	Seminativo	3.000	1573,08	10,85	4,65	500
4898	Castrolibero	CS	ND	Da Valorizzare	12	91	AA	Seminativo	2.008	1052,92	7,26	3,11	500
4899	Castrolibero	CS	ND	Da Valorizzare	12	99	AA	Seminativo	6.000	3146,17	21,69	9,30	500
4900	Castrolibero	CS	ND	Da Valorizzare	12	101	AA	Seminativo	4.000	2097,45	14,46	6,20	500
4901	Castrolibero	CS	ND	Da Valorizzare	12	287		Seminativo	1.110	582,04	5,45	2,29	500
4902	Castrolibero	CS	ND	Da Valorizzare	12	288		Seminativo	6.603	3462,36	32,40	13,64	500
4903	Castrolibero	CS	ND	Da Valorizzare	12	289		Seminativo	8.454	4432,95	41,48	17,46	500
4904	Castrolibero	CS	ND	Da Valorizzare	12	290		Seminativo	8.454	4432,95	41,48	17,46	500
4905	Castrolibero	CS	ND	Da Valorizzare	12	291		Seminativo	16.405	8602,15	80,49	33,89	500
4906	Castrolibero	CS	ND	Da Valorizzare	12	292		Seminativo	66	34,61	0,32	0,14	500
4907	Castrolibero	CS	ND	Da Valorizzare	12	293		Seminativo	4.457	2337,08	21,87	9,21	500
4908	Castrolibero	CS	ND	Da Valorizzare	12	294		Seminativo	7.438	3900,20	36,49	15,37	500
4909	Castrolibero	CS	ND	Da Valorizzare	12	447	AA	Seminativo	3.000	1573,08	10,85	4,65	500
4910	Castrolibero	CS	ND	Da Valorizzare	12	252		Seminativo arborato	92.694	65819,51	430,85	143,62	500
4911	Castrolibero	CS	ND	Da Valorizzare	12	253		Seminativo arborato	12.709	9024,32	59,07	19,69	500
4912	Castrolibero	CS	ND	Da Valorizzare	12	254		Seminativo arborato	3.613	2565,49	16,79	5,60	500
4913	Castrolibero	CS	ND	Da Valorizzare	12	255		Seminativo arborato	35.368	25113,86	164,39	54,80	500
4914	Castrolibero	CS	ND	Da Valorizzare	12	256		Seminativo arborato	592	420,36	2,75	0,92	500
4915	Castrolibero	CS	ND	Da Valorizzare	12	257		Seminativo arborato	1.561	1108,42	7,26	2,42	500
4916	Castrolibero	CS	ND	Da Valorizzare	12	258		Seminativo arborato	461	327,34	2,14	0,71	500
4917	Castrolibero	CS	ND	Da Valorizzare	12	259		Seminativo arborato	1.020	724,27	4,74	1,58	500
4918	Castrolibero	CS	ND	Da Valorizzare	12	260		Seminativo arborato	665	472,20	3,09	1,03	500
4919	Castrolibero	CS	ND	Da Valorizzare	12	261		Seminativo arborato	1	0,71	0,01	0,01	500
4920	Castrolibero	CS	ND	Da Valorizzare	12	262		Seminativo arborato	25	17,75	0,12	0,04	500
4921	Castrolibero	CS	ND	Da Valorizzare	12	263		Seminativo arborato	33	23,43	0,15	0,05	500
4922	Castrolibero	CS	ND	Da Valorizzare	12	264		Seminativo arborato	822	583,68	3,82	1,27	500
4923	Castrolibero	CS	ND	Da Valorizzare	12	265		Seminativo arborato	210	149,12	0,98	0,33	500
4924	Castrolibero	CS	ND	Da Valorizzare	12	266		Seminativo arborato	22.450	15941,14	104,35	34,78	500

N° Ordine	Comune	Provincia	Località	Note per la valutazione	Foglio	Particella	Sub	Qualità	Estensione	Valore	RD	RA	Titolo Di Godimento
4925	Castrolibero	CS	ND	Da Valorizzare	12	267		Seminativo arborato	202	143,43	0,94	0,31	500
4926	Castrolibero	CS	ND	Da Valorizzare	12	268		Seminativo arborato	1.555	1104,16	7,23	2,41	500
4927	Castrolibero	CS	ND	Da Valorizzare	12	269		Seminativo arborato	305	216,57	1,42	0,47	500
4928	Castrolibero	CS	ND	Da Valorizzare	12	279		Seminativo arborato	24.696	17535,96	102,04	31,89	500
4929	Castrolibero	CS	ND	Da Valorizzare	12	280		Seminativo arborato	74	52,55	0,31	0,10	500
4930	Castrolibero	CS	ND	Da Valorizzare	12	281		Seminativo arborato	38.218	27137,57	157,90	49,34	500
4931	Castrolibero	CS	ND	Da Valorizzare	12	282		Seminativo arborato	2.675	1899,45	11,05	3,45	500
4932	Castrolibero	CS	ND	Da Valorizzare	12	284		Seminativo arborato	851	604,27	3,52	1,10	500
4933	Castrolibero	CS	ND	Da Valorizzare	12	285		Seminativo arborato	25	17,75	0,10	0,03	500
4934	Castrolibero	CS	ND	Da Valorizzare	12	286		Seminativo arborato	7	4,97	0,03	0,01	500
4935	Castrolibero	CS	ND	Da Valorizzare	12	359		Seminativo arborato	474	336,57	1,96	0,61	500
4936	Castrolibero	CS	ND	Da Valorizzare	12	91	AB	Uliveto	8.132	3884,79	14,70	18,90	500
4937	Castrolibero	CS	ND	Da Valorizzare	12	99	AB	Uliveto	6.000	2866,30	5,46	7,02	500
4938	Castrolibero	CS	ND	Da Valorizzare	12	270		Uliveto	9.746	4655,82	30,20	27,68	500
4939	Castrolibero	CS	ND	Da Valorizzare	12	271		Uliveto	2.085	996,04	6,46	5,92	500
4940	Castrolibero	CS	ND	Da Valorizzare	12	272		Uliveto	949	453,35	2,94	2,70	500
4941	Castrolibero	CS	ND	Da Valorizzare	12	273		Uliveto	48.190	23021,13	74,66	0,00	500
4942	Castrolibero	CS	ND	Da Valorizzare	12	274		Uliveto	306	146,18	0,95	0,87	500
4943	Castrolibero	CS	ND	Da Valorizzare	12	275		Uliveto	385	183,92	1,19	1,09	500
4944	Castrolibero	CS	ND	Da Valorizzare	12	276		Uliveto	7	3,34	0,02	0,02	500
4945	Castrolibero	CS	ND	Da Valorizzare	12	277		Uliveto	5.204	2486,03	9,41	12,09	500
4946	Castrolibero	CS	ND	Da Valorizzare	12	278		Uliveto	3.936	1880,29	7,11	9,15	500
4947	Castrolibero	CS	ND	Da Valorizzare	12	302		Uliveto	14.559	6955,07	45,11	41,36	500
4948	Castrolibero	CS	ND	Da Valorizzare	12	303		Uliveto	3.542	1692,07	10,98	10,06	500
4949	Castrolibero	CS	ND	Da Valorizzare	12	304		Uliveto	256	122,30	0,79	0,73	500
4950	Castrolibero	CS	ND	Da Valorizzare	12	305		Uliveto	5	2,39	0,02	0,01	500
4951	Castrolibero	CS	ND	Da Valorizzare	12	306		Uliveto	8	3,82	0,02	0,02	500
4952	Castrolibero	CS	ND	Da Valorizzare	12	307		Uliveto	2	0,96	0,01	0,01	500
4953	Castrolibero	CS	ND	Da Valorizzare	12	308		Uliveto	46	21,97	0,14	0,13	500
4954	Castrolibero	CS	ND	Da Valorizzare	12	309		Uliveto	194	92,68	0,60	0,55	500
4955	Castrolibero	CS	ND	Da Valorizzare	12	310		Uliveto	83	39,65	0,26	0,24	500
4956	Castrolibero	CS	ND	Da Valorizzare	12	311		Uliveto	71	33,92	0,22	0,20	500
4957	Castrolibero	CS	ND	Da Valorizzare	12	312		Uliveto	34	16,24	0,11	0,10	500
4958	Castrolibero	CS	ND	Da Valorizzare	12	313		Uliveto	27	12,90	0,08	0,08	500
4959	Castrolibero	CS	ND	Da Valorizzare	12	314		Uliveto	23	10,99	0,07	0,07	500
4960	Castrolibero	CS	ND	Da Valorizzare	12	315		Uliveto	2.110	1007,98	6,54	5,99	500
4961	Castrolibero	CS	ND	Da Valorizzare	12	447	AB	Uliveto	44.142	21087,34	136,78	125,39	500
4962	Castrolibero	CS	ND	Da Valorizzare	13	480		Ente Urbano	605	0,00	0,00	0,00	500
4966	Centola	SA	ND	Da Valorizzare	34	199	AB	Pascolo cespugliato	49	10,02	0,02	0,02	1000
4967	Centola	SA	ND	Da Valorizzare	34	200	AB	Pascolo cespugliato	1.502	307,01	0,62	0,62	1000
4968	Centola	SA	ND	Da Valorizzare	34	201	AB	Pascolo cespugliato	2.448	500,37	1,01	1,01	1000
4969	Centola	SA	ND	Da Valorizzare	34	202	AB	Pascolo cespugliato	270	55,19	0,11	0,11	1000
4970	Centola	SA	ND	Da Valorizzare	34	211		Pascolo cespugliato	64.978	13281,50	26,85	26,85	1000
4971	Centola	SA	ND	Da Valorizzare	34	213		Pascolo cespugliato	4.382	895,68	1,81	1,81	1000
4972	Centola	SA	ND	Da Valorizzare	34	199	AA	Uliveto	100	298,80	0,36	0,21	1000
4973	Centola	SA	ND	Da Valorizzare	34	200	AA	Uliveto	1.500	4482,00	5,42	3,10	1000
4974	Centola	SA	ND	Da Valorizzare	34	201	AA	Uliveto	1.500	4482,00	5,42	3,10	1000
4975	Centola	SA	ND	Da Valorizzare	34	202	AA	Uliveto	100	298,80	0,36	0,21	1000

N° Ordine	Comune	Provincia	Località	Note per la valutazione	Foglio	Particella	Sub	Qualità	Estensione	Valore	RD	RA	Titolo Di Godimento
4976	Cosenza	CS	ND	Da Valorizzare	1	44		Bosco ceduo	12.045	3934,56	3,11	1,87	500
4977	Cosenza	CS	ND	Da Valorizzare	1	45		Bosco ceduo	130	42,47	0,03	0,02	500
4978	Cosenza	CS	ND	Da Valorizzare	1	64		Ente Urbano	6.710	0,00	0,00	0,00	500
4979	Cosenza	CS	ND	Da Valorizzare	1	67		Ente Urbano	1.000	0,00	0,00	0,00	500
4980	Cosenza	CS	ND	Da Valorizzare	1	89		Ente Urbano	1.235	0,00	0,00	0,00	500
4981	Cosenza	CS	ND	Da Valorizzare	1	90		Ente Urbano	15	0,00	0,00	0,00	500
4982	Cosenza	CS	ND	Da Valorizzare	1	100		Ente Urbano	168	0,00	0,00	0,00	500
4983	Cosenza	CS	ND	Da Valorizzare	1	102		Ente Urbano	156	0,00	0,00	0,00	500
4984	Cosenza	CS	ND	Da Valorizzare	1	52		Pascolo cespugliato	8.760	1866,07	4,52	0,90	500
4985	Cosenza	CS	ND	Da Valorizzare	1	53		Pascolo cespugliato	14.800	3152,73	7,64	1,53	500
4986	Cosenza	CS	ND	Da Valorizzare	1	58		Querceto	15.120	4872,63	39,04	4,69	500
4987	Cosenza	CS	ND	Da Valorizzare	1	59		Querceto	8.800	2835,92	22,72	2,73	500
4988	Cosenza	CS	ND	Da Valorizzare	1	56	AA	Seminativo	6.100	3198,61	23,63	9,45	500
4989	Cosenza	CS	ND	Da Valorizzare	1	57	AA	Seminativo	2.600	1363,34	10,07	4,03	500
4990	Cosenza	CS	ND	Da Valorizzare	1	50		Seminativo arborato	20.390	14478,39	110,57	36,86	500
4991	Cosenza	CS	ND	Da Valorizzare	1	51		Seminativo arborato	9.884	7018,36	53,60	17,87	500
4992	Cosenza	CS	ND	Da Valorizzare	1	54		Seminativo arborato	11.600	8236,85	62,90	20,97	500
4993	Cosenza	CS	ND	Da Valorizzare	1	55		Seminativo arborato	59.190	42029,22	320,98	106,99	500
4994	Cosenza	CS	ND	Da Valorizzare	1	78		Seminativo irriguo arborato	5.082	6106,85	30,18	10,50	500
4995	Cosenza	CS	ND	Da Valorizzare	1	101		Seminativo irriguo arborato	694	833,95	4,12	1,43	500
4996	Cosenza	CS	ND	Da Valorizzare	1	56	AB	Uliveto	2.990	1428,37	10,04	9,27	500
4998	Cosenza	CS	ND	Da Valorizzare	1	57	AB	Uliveto	14.900	7117,97	50,02	46,17	500
4999	Cosenza	CS	ND	Da Valorizzare	6	967		Ente Urbano	10.456	0,00	0,00	0,00	500
5000	Cosenza	CS	ND	Da Valorizzare	6	968		Ente Urbano	278	0,00	0,00	0,00	500
5001	Cosenza	CS	ND	Da Valorizzare	6	971		Ente Urbano	279	0,00	0,00	0,00	500
5002	Cosenza	CS	ND	Da Valorizzare	6	977		Ente Urbano	277	0,00	0,00	0,00	500
5003	Cosenza	CS	ND	Da Valorizzare	6	978		Ente Urbano	280	0,00	0,00	0,00	500
5004	Cosenza	CS	ND	Da Valorizzare	6	979		Ente Urbano	280	0,00	0,00	0,00	500
5005	Cosenza	CS	ND	Da Valorizzare	6	982		Ente Urbano	279	0,00	0,00	0,00	500
5006	Cosenza	CS	ND	Da Valorizzare	6	983		Ente Urbano	279	0,00	0,00	0,00	500
5007	Cosenza	CS	ND	Da Valorizzare	6	984		Ente Urbano	279	0,00	0,00	0,00	500
5008	Cosenza	CS	ND	Da Valorizzare	6	985		Ente Urbano	277	0,00	0,00	0,00	500
5009	Cosenza	CS	ND	Da Valorizzare	6	986		Ente Urbano	278	0,00	0,00	0,00	500
5010	Cosenza	CS	ND	Da Valorizzare	6	966		Fabbricato rurale	70	0,00	0,00	0,00	500
5011	Cosenza	CS	ND	Da Valorizzare	6	839		Seminativo arborato	12.680	9003,73	68,76	22,92	500
5012	Cosenza	CS	ND	Da Valorizzare	6	858		Seminativo arborato	18.990	13484,29	102,98	34,33	500
5013	Cosenza	CS	ND	Da Valorizzare	6	859		Seminativo arborato	48	34,08	0,26	0,09	500
5014	Cosenza	CS	ND	Da Valorizzare	6	862		Seminativo arborato	79	56,10	0,43	0,14	500
5015	Cosenza	CS	ND	Da Valorizzare	6	863		Seminativo arborato	117.172	83200,67	635,40	211,80	500
5016	Cosenza	CS	ND	Da Valorizzare	6	973		Seminativo arborato	1.465	1040,26	7,94	2,65	500

N° Ordine	Comune	Provincia	Località	Note per la valutazione	Foglio	Particella	Sub	Qualità	Estensione	Valore	RD	RA	Titolo Di Godimento
5017	Cosenza	CS	ND	Da Valorizzare	6	980		Seminativo arborato	944	670,31	5,12	1,71	500
5018	Cosenza	CS	ND	Da Valorizzare	6	981		Seminativo arborato	7.755	5506,62	42,05	14,02	500
5019	Cosenza	CS	ND	Da Valorizzare	6	855		Uliveto	8.933	4267,44	29,99	27,68	500
5020	Cosenza	CS	ND	Da Valorizzare	6	856		Uliveto	33	15,76	0,11	0,10	500
5021	Cosenza	CS	ND	Da Valorizzare	6	969		Uliveto	4.154	1984,43	13,94	12,87	500
5022	Cosenza	CS	ND	Da Valorizzare	6	851		Vigneto	5.603	6732,91	36,17	21,70	500
5023	Cosenza	CS	ND	Da Valorizzare	6	852		Vigneto	173	207,89	1,12	0,67	500
5024	Cosenza	CS	ND	Da Valorizzare	6	853		Vigneto	77	92,53	0,50	0,30	500
5025	Cosenza	CS	ND	Da Valorizzare	6	854		Vigneto	57	68,49	0,37	0,22	500
5026	Dipignano	CS	ND	Da Valorizzare	18	55		Pascolo arborato	22.320	6095,70	19,60	10,37	500
5027	Dipignano	CS	ND	Da Valorizzare	18	58		Pascolo arborato	30.665	8374,76	26,92	14,25	500
5028	Dipignano	CS	ND	Da Valorizzare	18	61		Pascolo arborato	20.075	5482,58	17,63	9,33	500
5029	Dipignano	CS	ND	Da Valorizzare	18	64		Pascolo arborato	27.985	7642,84	24,57	13,01	500
5030	Dipignano	CS	ND	Da Valorizzare	18	71		Pascolo arborato	8.893	2428,72	7,81	4,13	500
5031	Dipignano	CS	ND	Da Valorizzare	18	72		Pascolo arborato	1.457	397,91	1,28	0,68	500
5032	Dipignano	CS	ND	Da Valorizzare	18	73		Pascolo arborato	3.520	961,33	3,09	1,64	500
5033	Dipignano	CS	ND	Da Valorizzare	18	62		Pascolo cespugliato	255	44,57	0,09	0,03	500
5034	Dipignano	CS	ND	Da Valorizzare	18	63		Pascolo cespugliato	1.580	276,16	0,57	0,16	500
5035	Dipignano	CS	ND	Da Valorizzare	18	67		Pascolo cespugliato	86.088	15047,06	31,12	8,89	500
5036	Dipignano	CS	ND	Da Valorizzare	18	68		Pascolo cespugliato	895	156,43	0,32	0,09	500
5037	Dipignano	CS	ND	Da Valorizzare	18	69		Pascolo cespugliato	399	69,74	0,14	0,04	500
5038	Dipignano	CS	ND	Da Valorizzare	18	70		Pascolo cespugliato	2.988	522,26	1,08	0,31	500
5039	Dipignano	CS	ND	Da Valorizzare	18	59		Querceto	129	35,23	0,08	0,01	500
5040	Dipignano	CS	ND	Da Valorizzare	18	60		Querceto	126	34,41	0,08	0,01	500
5041	Dipignano	CS	ND	Da Valorizzare	18	65		Querceto	333	90,94	0,21	0,03	500
5042	Dipignano	CS	ND	Da Valorizzare	18	66		Querceto	5.312	1450,73	3,29	0,55	500
5043	Dipignano	CS	ND	Da Valorizzare	18	53		Seminativo irriguo arborato	81.716	58916,99	316,52	147,71	500

N° Ordine	Comune	Provincia	Località	Note per la valutazione	Foglio	Particella	Sub	Qualità	Estensione	Valore	RD	RA	Titolo Di Godimento
5044	Dipignano	CS	ND	Da Valorizzare	18	54		Seminativo irriguo arborato	415	299,21	1,61	0,75	500
5045	Dipignano	CS	ND	Da Valorizzare	18	56		Seminativo irriguo arborato	169	121,85	0,65	0,31	500
5046	Dipignano	CS	ND	Da Valorizzare	18	57		Seminativo irriguo arborato	60	43,26	0,23	0,11	500
5047	Dipignano	CS	ND	Da Valorizzare	19	69		Querceto	61.155	16701,74	37,90	6,32	500
5048	Dipignano	CS	ND	Da Valorizzare	19	70		Querceto	7.433	2029,99	4,61	0,77	500
5049	Dipignano	CS	ND	Da Valorizzare	19	71		Querceto	612	167,14	0,38	0,06	500
5050	Dipignano	CS	ND	Da Valorizzare	19	72		Seminativo irriguo arborato	42.043	30312,88	162,85	76,00	500
5051	Dipignano	CS	ND	Da Valorizzare	19	73		Seminativo irriguo arborato	197	142,04	0,76	0,36	500
5052	Dipignano	CS	ND	Da Valorizzare	21	581		Seminativo arborato	7.880	4777,59	34,59	14,24	500
5053	Dipignano	CS	ND	Da Valorizzare	21	582		Seminativo arborato	100	60,63	0,44	0,18	500
5054	Dipignano	CS	ND	Da Valorizzare	21	583		Seminativo arborato	650	394,09	2,85	1,17	500
5093	Eboli	SA	ND	Da Valorizzare	47	127	AB	Frutteto	18.200	127827,70	563,97	263,19	1000
5094	Eboli	SA	ND	Da Valorizzare	47	452	AE	Frutteto	13.500	94817,25	418,33	195,22	1000
5095	Eboli	SA	ND	Da Valorizzare	47	121	AA	Orto irriguo	43.500	302398,95	2246,59	673,98	1000
5096	Eboli	SA	ND	Da Valorizzare	47	127	AA	Orto irriguo	5.000	34758,50	258,23	77,47	1000
5097	Eboli	SA	ND	Da Valorizzare	47	452	AC	Orto irriguo	32.000	222454,40	1652,66	495,80	1000
5098	Eboli	SA	ND	Da Valorizzare	47	452	AB	Prato	171.975	251685,41	177,64	310,86	1000
5099	Eboli	SA	AB	Da Valorizzare	47	458		Prato	1.420	2078,17	1,47	2,57	1000
5101	Eboli	SA	ND	Da Valorizzare	47	121	AB	Seminativo irriguo	17.210	91922,05	231,09	146,66	1000
5102	Eboli	SA	ND	Da Valorizzare	47	127	AC	Seminativo irriguo	72.710	388358,65	976,34	619,60	1000
5103	Eboli	SA	ND	Da Valorizzare	47	452	AD	Uliveto	21.300	71438,07	132,01	66,00	1000
5142	Galliciano nel Lazio	RM	ND	Da Valorizzare	1	34		Seminativo	613.971	1105147,80	3963,62	2219,63	1000
5143	Galliciano nel Lazio	RM	ND	Da Valorizzare	1	36		Seminativo	466	838,80	3,01	1,68	1000
5144	Galliciano nel Lazio	RM	ND	Da Valorizzare	1	37		Seminativo	610.407	1098732,60	3940,61	2206,74	1000
5145	Galliciano nel Lazio	RM	ND	Da Valorizzare	1	59		Seminativo	40.501	72901,80	335,59	198,71	1000
5158	Galliciano nel Lazio	RM	ND	Da Valorizzare	2	61	AB	Bosco alto fusto	228	250,80	0,12	0,11	1000
5159	Galliciano nel Lazio	RM	ND	Da Valorizzare	2	60		Bosco ceduo	6.682	7350,20	8,63	1,04	1000
5160	Galliciano nel Lazio	RM	ND	Da Valorizzare	2	61	AA	Bosco ceduo	100	110,00	0,13	0,02	1000
5163	Galliciano nel Lazio	RM	ND	Da Valorizzare	2	26	AB	Pascolo	8.550	11970,00	4,42	1,77	1000
5164	Galliciano nel Lazio	RM	ND	Da Valorizzare	2	46		Pascolo	5.143	7200,20	4,52	2,12	1000
5165	Galliciano nel Lazio	RM	ND	Da Valorizzare	2	47		Pascolo	5.143	7200,20	4,52	2,12	1000
5166	Galliciano nel Lazio	RM	ND	Da Valorizzare	2	59		Pascolo	5.143	7200,20	4,52	2,12	1000
5167	Galliciano nel Lazio	RM	ND	Da Valorizzare	2	64		Pascolo	3.295	4613,00	2,89	1,36	1000

N° Ordine	Comune	Provincia	Località	Note per la valutazione	Foglio	Particella	Sub	Qualità	Estensione	Valore	RD	RA	Titolo Di Godimento
5168	Galliciano nel Lazio	RM	ND	Da Valorizzare	2	50		Pascolo	11.160	15624,00	5,76	2,31	1000
5169	Galliciano nel Lazio	RM	ND	Da Valorizzare	2	51		Pascolo cespugliato	120	144,00	0,06	0,03	1000
5170	Galliciano nel Lazio	RM	ND	Da Valorizzare	2	39		Seminativo	429.009	772216,20	2769,56	1550,95	1000
5171	Galliciano nel Lazio	RM	ND	Da Valorizzare	2	40		Seminativo	198	356,40	1,28	0,72	1000
5172	Galliciano nel Lazio	RM	ND	Da Valorizzare	2	41		Seminativo	403	725,40	2,60	1,46	1000
5173	Galliciano nel Lazio	RM	ND	Da Valorizzare	2	43		Seminativo	3.625	6525,00	23,40	13,11	1000
5174	Galliciano nel Lazio	RM	ND	Da Valorizzare	2	44		Seminativo	2.359	4246,20	15,23	8,53	1000
5175	Galliciano nel Lazio	RM	ND	Da Valorizzare	2	45		Seminativo	14.644	26359,20	94,54	52,94	1000
5176	Galliciano nel Lazio	RM	ND	Da Valorizzare	2	52		Seminativo	3.053	5495,40	19,71	11,04	1000
5177	Galliciano nel Lazio	RM	ND	Da Valorizzare	2	53		Seminativo	786	1414,80	5,07	2,84	1000
5178	Galliciano nel Lazio	RM	ND	Da Valorizzare	2	54		Seminativo	92	165,60	0,59	0,33	1000
5179	Galliciano nel Lazio	RM	ND	Da Valorizzare	2	55		Seminativo	62	111,60	0,40	0,22	1000
5180	Galliciano nel Lazio	RM	ND	Da Valorizzare	2	56		Seminativo	3.334	6001,20	21,52	12,05	1000
5181	Galliciano nel Lazio	RM	ND	Da Valorizzare	2	57		Seminativo	5.169	9304,20	33,37	18,69	1000
5182	Galliciano nel Lazio	RM	ND	Da Valorizzare	2	58		Seminativo	3.650	6570,00	23,56	13,20	1000
5183	Galliciano nel Lazio	RM	ND	Da Valorizzare	2	62		Seminativo	66.500	119700,00	583,85	326,27	1000
5184	Galliciano nel Lazio	RM	ND	Da Valorizzare	2	63		Seminativo	580	1044,00	5,09	2,85	1000
5185	Galliciano nel Lazio	RM	ND	Da Valorizzare	2	66		Seminativo	837.116	1506808,80	5404,18	3026,34	1000
5186	Galliciano nel Lazio	RM	ND	Da Valorizzare	4	12	AB	Pascolo	17	23,53	16,81	7,91	1000
5187	Galliciano nel Lazio	RM	ND	Da Valorizzare	4	54	AB	Pascolo	13.732	19224,80	12,06	5,67	1000
5188	Galliciano nel Lazio	RM	ND	Da Valorizzare	4	61		Pascolo	123.001	172201,40	794,64	445,00	1000
5189	Galliciano nel Lazio	RM	ND	Da Valorizzare	4	69	AB	Pascolo	20.006	28008,40	17,56	8,27	1000
5190	Galliciano nel Lazio	RM	ND	Da Valorizzare	4	83	AB	Pascolo	4.515	6321,00	3,96	1,87	1000
5191	Galliciano nel Lazio	RM	ND	Da Valorizzare	4	54	AA	Seminativo	129.100	232380,00	833,43	466,72	1000
5192	Galliciano nel Lazio	RM	ND	Da Valorizzare	4	69	AA	Seminativo	85.300	153540,00	550,67	308,38	1000
5193	Galliciano nel Lazio	RM	ND	Da Valorizzare	4	83	AA	Seminativo	35.000	63000,00	225,95	126,53	1000
5215	Galliciano nel Lazio	RM	ND	Da Valorizzare	5	21	AB	Bosco alto fusto	450	495,00	0,23	0,21	1000

N° Ordine	Comune	Provincia	Località	Note per la valutazione	Foglio	Particella	Sub	Qualità	Estensione	Valore	RD	RA	Titolo Di Godimento
5216	Galliciano nel Lazio	RM	ND	Da Valorizzare	5	19	AB	Bosco ceduo	940	1034,00	1,21	0,15	1000
5237	Galliciano nel Lazio	RM	ND	Da Valorizzare	5	38		Seminativo		0,00	0,00	0,00	1000
5239	Galliciano nel Lazio	RM	ND	Da Valorizzare	5	51		Seminativo	2.722	4899,60	13,36	8,43	1000
5240	Galliciano nel Lazio	RM	ND	Da Valorizzare	5	52		Seminativo	204	367,20	1,00	0,63	1000
5241	Galliciano nel Lazio	RM	ND	Da Valorizzare	5	53		Seminativo	14.982	26967,60	131,54	73,51	1000
5242	Galliciano nel Lazio	RM	ND	Da Valorizzare	5	54		Seminativo	2.228	4010,40	19,56	10,93	1000
5244	Galliciano nel Lazio	RM	ND	Da Valorizzare	5	72		Seminativo	54.534	98161,20	352,06	197,15	1000
5268	Giugliano in Campania	NA	Licola	Da Valorizzare	72	582		Seminativo	6.366	23172,24	22,36	23,01	1000
5366	Guardia dei Lombardi	AV	ND	Da Valorizzare	48	69	AB	Seminativo arborato	4.263	3751,44	4,40	11,01	1000
5367	Marigliano	NA	ND	Da Valorizzare	14	14		Seminativo irriguo	15.407	100453,64	493,34	131,29	1000
5368	Marigliano	NA	ND	Da Valorizzare	14	397		Seminativo irriguo	6.900	44988,00	220,94	58,80	1000
5369	Marzi	CS	ND	Da Valorizzare	14	75		Castagneto da frutto	786.434	244847,97	710,78	284,31	500
5370	Marzi	CS	ND	Da Valorizzare	14	77		Ente Urbano		0,00	0,00	0,00	500
5371	Mendicino	CS	ND	Da Valorizzare	1	70	AB	Bosco ceduo	9.160	2301,11	1,18	0,71	500
5372	Mendicino	CS	ND	Da Valorizzare	1	71	AB	Seminativo	1.287	393,66	1,33	0,83	500
5373	Mendicino	CS	ND	Da Valorizzare	1	74	AB	Seminativo arborato	25.548	15489,57	2,56	3,20	500
5374	Mendicino	CS	ND	Da Valorizzare	2	3	AB	Bosco ceduo	20.880	5245,32	2,70	1,62	500
5375	Mendicino	CS	ND	Da Valorizzare	2	200		Ente Urbano	1.848	0,00	0,00	0,00	500
5376	Mendicino	CS	ND	Da Valorizzare	2	208		Ente Urbano	1.920	0,00	0,00	0,00	500
5377	Mendicino	CS	ND	Da Valorizzare	2	11	AB	Ficheto	9.700	6940,69	27,55	20,04	500
5378	Mendicino	CS	ND	Da Valorizzare	2	157	AB	Pascolo	107.285	21682,03	41,55	19,39	500
5379	Mendicino	CS	ND	Da Valorizzare	2	161	AB	Pascolo cespugliato	3.240	566,31	0,75	0,25	500
5380	Mendicino	CS	ND	Da Valorizzare	2	162	AB	Pascolo cespugliato	470	82,15	0,11	0,03	500
5381	Mendicino	CS	ND	Da Valorizzare	2	165		Pascolo cespugliato	16.125	2818,44	3,75	1,25	500
5382	Mendicino	CS	ND	Da Valorizzare	2	166		Pascolo cespugliato	885	154,69	0,20	0,07	500
5383	Mendicino	CS	ND	Da Valorizzare	2	11	AC	Seminativo	5.900	1804,68	6,10	3,81	500
5384	Mendicino	CS	ND	Da Valorizzare	2	113		Seminativo	11.670	3569,59	22,60	9,04	500

N° Ordine	Comune	Provincia	Località	Note per la valutazione	Foglio	Particella	Sub	Qualità	Estensione	Valore	RD	RA	Titolo Di Godimento
5385	Mendicino	CS	ND	Da Valorizzare	2	155		Seminativo	58.975	18039,13	60,92	38,08	500
5386	Mendicino	CS	ND	Da Valorizzare	2	156		Seminativo	2.575	787,63	2,66	1,66	500
5387	Mendicino	CS	ND	Da Valorizzare	2	157	AA	Seminativo	5.000	1529,39	5,16	3,23	500
5388	Mendicino	CS	ND	Da Valorizzare	2	158		Seminativo	1.035	316,58	1,07	0,67	500
5389	Mendicino	CS	ND	Da Valorizzare	2	159		Seminativo	38.800	11868,05	40,07	25,05	500
5390	Mendicino	CS	ND	Da Valorizzare	2	160		Seminativo	10.000	3058,78	10,33	6,45	500
5391	Mendicino	CS	ND	Da Valorizzare	2	161	AA	Seminativo	3.200	978,81	3,30	2,06	500
5392	Mendicino	CS	ND	Da Valorizzare	2	162	AA	Seminativo	3.500	1070,57	3,61	2,26	500
5393	Mendicino	CS	ND	Da Valorizzare	2	163		Seminativo	115.600	35359,44	119,40	74,63	500
5394	Mendicino	CS	ND	Da Valorizzare	2	164		Seminativo	2.500	764,69	2,58	1,62	500
5395	Mendicino	CS	ND	Da Valorizzare	2	167		Seminativo	7.785	2381,26	15,07	6,03	500
5396	Mendicino	CS	ND	Da Valorizzare	2	168		Seminativo	375	114,70	0,72	0,29	500
5397	Mendicino	CS	ND	Da Valorizzare	2	169		Seminativo	230	70,35	0,44	0,18	500
5398	Mendicino	CS	ND	Da Valorizzare	2	10	AB	Uliveto	19.780	16314,09	33,20	30,65	500
5399	Mendicino	CS	ND	Da Valorizzare	2	108		Uliveto	2.028	1672,65	3,41	3,14	500
5400	Mendicino	CS	ND	Da Valorizzare	2	109		Uliveto	2.424	1999,26	4,07	3,75	500
5401	Mendicino	CS	ND	Da Valorizzare	2	170		Uliveto	76.085	62753,16	127,71	117,88	500
5402	Mendicino	CS	ND	Da Valorizzare	2	171		Uliveto	85.275	70332,86	143,13	132,13	500
5403	Mendicino	CS	ND	Da Valorizzare	2	172		Uliveto	20	16,50	0,04	0,03	500
5404	Mendicino	CS	ND	Da Valorizzare	2	173		Uliveto	46.090	38013,97	77,36	71,41	500
5405	Mendicino	CS	ND	Da Valorizzare	3	377		Ente Urbano	1.952	0,00	0,00	0,00	500
5406	Mendicino	CS	ND	Da Valorizzare	3	380		Ente Urbano	2.843	0,00	0,00	0,00	500
5407	Mendicino	CS	ND	Da Valorizzare	3	228		Seminativo arborato	7.335	4447,16	17,99	6,63	500
5408	Mendicino	CS	ND	Da Valorizzare	3	229	AA	Seminativo arborato	132	80,03	32,00	0,12	500
5409	Mendicino	CS	ND	Da Valorizzare	3	230		Seminativo arborato	3.590	2176,59	8,80	3,24	500
5410	Mendicino	CS	ND	Da Valorizzare	3	231	AA	Seminativo arborato	2.142	1298,68	5,25	1,93	500
5411	Mendicino	CS	ND	Da Valorizzare	3	234		Seminativo arborato	1.285	779,09	3,15	1,16	500

N° Ordine	Comune	Provincia	Località	Note per la valutazione	Foglio	Particella	Sub	Qualità	Estensione	Valore	RD	RA	Titolo Di Godimento
5412	Mendicino	CS	ND	Da Valorizzare	3	235		Seminativo arborato	1.337	810,61	3,28	1,21	500
5413	Mendicino	CS	ND	Da Valorizzare	3	237		Seminativo arborato	3.915	2373,64	9,60	3,54	500
5414	Mendicino	CS	ND	Da Valorizzare	3	238		Seminativo arborato	3.990	2419,11	9,79	3,60	500
5415	Mendicino	CS	ND	Da Valorizzare	3	241		Seminativo arborato	3.960	2400,92	9,71	3,58	500
5416	Mendicino	CS	ND	Da Valorizzare	3	242		Seminativo arborato	2.900	1758,25	7,11	2,62	500
5417	Mendicino	CS	ND	Da Valorizzare	3	243	AA	Seminativo arborato	1.377	834,87	3,38	1,24	500
5418	Mendicino	CS	ND	Da Valorizzare	3	244	AA	Seminativo arborato	2.491	1510,28	6,11	2,25	500
5419	Mendicino	CS	ND	Da Valorizzare	3	245		Seminativo arborato	960	582,04	2,35	0,87	500
5420	Mendicino	CS	ND	Da Valorizzare	3	246		Seminativo arborato	657	398,33	1,61	0,59	500
5421	Mendicino	CS	ND	Da Valorizzare	3	247		Seminativo arborato	1.930	1170,15	4,73	1,74	500
5422	Mendicino	CS	ND	Da Valorizzare	3	248	AA	Seminativo arborato	557	337,71	1,36	0,50	500
5423	Mendicino	CS	ND	Da Valorizzare	3	254		Seminativo arborato	3.278	1987,43	8,04	2,96	500
5424	Mendicino	CS	ND	Da Valorizzare	3	255		Seminativo arborato	940	569,92	2,30	0,85	500
5425	Mendicino	CS	ND	Da Valorizzare	3	256		Seminativo arborato	870	527,47	2,13	0,78	500
5426	Mendicino	CS	ND	Da Valorizzare	3	257		Seminativo arborato	1.367	828,80	3,35	1,23	500
5427	Mendicino	CS	ND	Da Valorizzare	3	258		Seminativo arborato	2.527	1532,10	6,20	2,28	500
5428	Mendicino	CS	ND	Da Valorizzare	3	259		Seminativo arborato	45	27,28	0,11	0,04	500
5429	Mendicino	CS	ND	Da Valorizzare	3	260		Seminativo arborato	2.140	1297,47	5,25	1,93	500
5430	Mendicino	CS	ND	Da Valorizzare	3	261	AA	Seminativo arborato	545	330,43	1,33	0,49	500
5431	Mendicino	CS	ND	Da Valorizzare	3	262		Seminativo arborato	3.565	2161,43	8,74	3,22	500
5432	Mendicino	CS	ND	Da Valorizzare	3	288		Seminativo arborato	2.114	1281,70	5,18	1,91	500
5433	Mendicino	CS	ND	Da Valorizzare	3	289		Seminativo arborato	365	221,30	0,89	0,33	500
5434	Mendicino	CS	ND	Da Valorizzare	3	291	AA	Seminativo arborato	1.810	1097,39	4,44	1,63	500
5435	Mendicino	CS	ND	Da Valorizzare	3	331		Seminativo arborato	1.635	991,29	4,01	1,48	500
5436	Mendicino	CS	ND	Da Valorizzare	3	332		Seminativo arborato	40	24,25	0,10	0,03	500
5437	Mendicino	CS	ND	Da Valorizzare	3	333		Seminativo arborato	60	36,38	0,15	0,06	500
5438	Mendicino	CS	ND	Da Valorizzare	3	334		Seminativo arborato	10	6,06	0,02	0,01	500
5439	Mendicino	CS	ND	Da Valorizzare	3	335		Seminativo arborato	1.855	1124,67	4,55	1,67	500
5440	Mendicino	CS	ND	Da Valorizzare	3	336		Seminativo arborato	1.905	1154,99	4,67	1,72	500
5441	Mendicino	CS	ND	Da Valorizzare	3	337		Seminativo arborato	140	84,88	0,34	0,12	500
5442	Mendicino	CS	ND	Da Valorizzare	3	214		Uliveto	5.075	4185,74	8,52	7,86	500
5443	Mendicino	CS	ND	Da Valorizzare	3	215		Uliveto	4.295	3542,42	7,21	6,65	500
5444	Mendicino	CS	ND	Da Valorizzare	3	216		Uliveto	1.030	849,52	1,73	1,60	500
5445	Mendicino	CS	ND	Da Valorizzare	3	217		Uliveto	13.879	11447,08	23,30	21,50	500

N° Ordine	Comune	Provincia	Località	Note per la valutazione	Foglio	Particella	Sub	Qualità	Estensione	Valore	RD	RA	Titolo Di Godimento
5446	Mendicino	CS	ND	Da Valorizzare	3	218		Uliveto	3	2,47	0,00	0,00	500
5447	Mendicino	CS	ND	Da Valorizzare	3	221		Uliveto	2.355	1942,35	3,95	3,65	500
5448	Mendicino	CS	ND	Da Valorizzare	3	222		Uliveto	2.256	1860,70	3,78	3,49	500
5449	Mendicino	CS	ND	Da Valorizzare	3	224		Uliveto	2.183	1800,49	3,66	3,38	500
5450	Mendicino	CS	ND	Da Valorizzare	3	225		Uliveto	1.227	1012,00	2,06	1,90	500
5451	Mendicino	CS	ND	Da Valorizzare	3	226		Uliveto	35	28,87	0,60	0,50	500
5452	Mendicino	CS	ND	Da Valorizzare	3	227		Uliveto	14.960	12338,66	25,11	23,18	500
5453	Mendicino	CS	ND	Da Valorizzare	3	229	AB	Uliveto	73	60,21	0,12	0,12	500
5454	Mendicino	CS	ND	Da Valorizzare	3	231	AB	Uliveto	893	736,53	1,50	1,38	500
5455	Mendicino	CS	ND	Da Valorizzare	3	243	AB	Uliveto	198	163,31	0,33	0,30	500
5456	Mendicino	CS	ND	Da Valorizzare	3	244	AB	Uliveto	238	196,30	0,40	0,37	500
5457	Mendicino	CS	ND	Da Valorizzare	3	248	AB	Uliveto	443	365,38	0,74	0,68	500
5458	Mendicino	CS	ND	Da Valorizzare	3	249		Uliveto	3.567	2941,98	5,98	5,52	500
5459	Mendicino	CS	ND	Da Valorizzare	3	250		Uliveto	431	355,48	0,72	0,67	500
5460	Mendicino	CS	ND	Da Valorizzare	3	253		Uliveto	2.770	2284,63	4,65	4,29	500
5461	Mendicino	CS	ND	Da Valorizzare	3	261	AB	Uliveto	58	47,84	0,09	0,09	500
5462	Mendicino	CS	ND	Da Valorizzare	3	286		Uliveto	2.280	1880,49	3,82	3,53	500
5463	Mendicino	CS	ND	Da Valorizzare	3	287		Uliveto	720	593,84	1,21	1,11	500
5464	Mendicino	CS	ND	Da Valorizzare	3	290		Uliveto	2.150	1773,27	3,61	3,33	500
5465	Mendicino	CS	ND	Da Valorizzare	3	291	AB	Uliveto	440	362,90	0,74	0,68	500
5466	Mendicino	CS	ND	Da Valorizzare	3	329		Uliveto	3.285	2709,39	5,51	5,09	500
5467	Mendicino	CS	ND	Da Valorizzare	3	330		Uliveto	2.000	1649,55	3,35	3,10	500
5468	Mendicino	CS	ND	Da Valorizzare	3	338		Uliveto	2.337	1927,50	3,92	3,62	500
5469	Mendicino	CS	ND	Da Valorizzare	3	339		Uliveto	880	725,80	1,47	1,36	500
5470	Mendicino	CS	ND	Da Valorizzare	3	340		Uliveto	2.050	1690,79	3,34	3,17	500
5471	Mendicino	CS	ND	Da Valorizzare	3	341		Uliveto	155	127,84	0,26	0,24	500
5472	Mendicino	CS	ND	Da Valorizzare	3	371		Uliveto	1.475	1216,55	2,48	2,28	500
5515	Nocera Terinese	CZ	ND	Da Valorizzare	8	4	AC	Pascolo	137.380	16732,88	63,86	28,38	500
5516	Nocera Terinese	CZ	ND	Da Valorizzare	8	4	AA	Seminativo	154.200	64409,34	637,10	159,28	500
5517	Nocera Terinese	CZ	ND	Da Valorizzare	8	10	AA	Seminativo	219.800	91810,46	908,14	227,03	500
5518	Nocera Terinese	CZ	ND	Da Valorizzare	8	4	AB	Seminativo irriguo	3.900	2621,19	13,09	7,05	500
5519	Nocera Terinese	CZ	ND	Da Valorizzare	8	10	AB	Seminativo irriguo	81.790	54971,06	274,57	147,84	500
5520	Nocera Terinese	CZ	ND	Da Valorizzare	8	11		Seminativo irriguo	66.670	44808,91	223,81	120,51	500
5521	Nocera Terinese	CZ	ND	Da Valorizzare	9	43	AC	Incolto produttivo	640	46,82	0,07	0,03	500
5522	Nocera Terinese	CZ	ND	Da Valorizzare	9	43	AA	Seminativo	3.800	1587,26	10,79	3,14	500
5523	Nocera Terinese	CZ	ND	Da Valorizzare	9	44	AA	Seminativo	3.230	1349,17	13,35	3,34	500
5524	Nocera Terinese	CZ	ND	Da Valorizzare	9	43	AB	Seminativo irriguo	700	470,47	3,98	1,63	500

N° Ordine	Comune	Provincia	Località	Note per la valutazione	Foglio	Particella	Sub	Qualità	Estensione	Valore	RD	RA	Titolo Di Godimento
5525	Nocera Terinese	CZ	ND	Da Valorizzare	9	44	AB	Seminativo irriguo	1.500	1008,15	8,52	3,49	500
5526	Pagani	SA	ND	Da Valorizzare	7	1833		Agrumeto	493	3788,01	21,51	4,84	1000
5527	Pagani	SA	ND	Da Valorizzare	7	1837		Agrumeto	79	607,00	3,45	0,78	1000
5528	Pagani	SA	ND	Da Valorizzare	7	1854		Agrumeto	154	1183,27	14,32	2,19	1000
5529	Pagani	SA	ND	Da Valorizzare	7	1858		Agrumeto	403	3096,49	37,46	5,72	1000
5530	Pagani	SA	ND	Da Valorizzare	7	1889		Agrumeto	233	1790,28	21,66	3,31	1000
5531	Pagani	SA	ND	Da Valorizzare	7	1829		agrumento	77	591,64	3,36	0,76	1000
5532	Pagani	SA	ND	Da Valorizzare	7	1849		agrumento	92	706,89	8,55	1,31	1000
5533	Pagani	SA	ND	Da Valorizzare	7	1851		agrumento	7	53,79	0,65	0,10	1000
5534	Pagani	SA	ND	Da Valorizzare	7	1881		agrumento	1.941	14913,87	17,76	2,71	1000
5535	Pagani	SA	ND	Da Valorizzare	7	1852		AREA FAB DM	194	0,00	0,00	0,00	1000
5536	Pagani	SA	ND	Da Valorizzare	7	1879		AREA FAB DM	93	0,00	0,00	0,00	1000
5537	Pagani	SA	ND	Da Valorizzare	7	1865		Ente Urbano	107.338	0,00	0,00	0,00	1000
5538	Pagani	SA	ND	Da Valorizzare	7	1831		Frutteto	751	4945,94	25,02	15,51	1000
5539	Pagani	SA	ND	Da Valorizzare	7	1832		Frutteto	1.983	13059,64	0,00	0,00	1000
5540	Pagani	SA	ND	Da Valorizzare	7	1742		Orto irriguo	353	4158,34	24,06	8,11	1000
5541	Pagani	SA	ND	Da Valorizzare	7	1745		Orto irriguo	98	1154,44	668,00	2,25	1000
5542	Pagani	SA	ND	Da Valorizzare	7	1747		Orto irriguo	251	2956,78	17,11	5,77	1000
5543	Pagani	SA	ND	Da Valorizzare	7	1749		Orto irriguo	389	4582,42	26,52	8,94	1000
5544	Pagani	SA	ND	Da Valorizzare	7	1841		Orto irriguo	489	5760,42	33,34	11,24	1000
5545	Pagani	SA	ND	Da Valorizzare	7	1843		Orto irriguo	725	8540,50	49,42	16,66	1000
5546	Pagani	SA	ND	Da Valorizzare	7	1845		Orto irriguo	2	23,56	0,14	0,05	1000
5547	Pagani	SA	ND	Da Valorizzare	7	1860		Orto irriguo	1.459	17187,02	99,46	33,53	1000
5548	Pagani	SA	ND	Da Valorizzare	7	1862		Orto irriguo	64	753,92	4,36	1,47	1000
5549	Pagani	SA	ND	Da Valorizzare	7	1863		Orto irriguo	625	7362,50	42,61	14,36	1000
5550	Pagani	SA	ND	Da Valorizzare	7	1867		Orto irriguo	1.185	13959,30	80,78	27,23	1000
5551	Pagani	SA	ND	Da Valorizzare	7	1873		Orto irriguo	312	3675,36	21,27	7,17	1000

N° Ordine	Comune	Provincia	Località	Note per la valutazione	Foglio	Particella	Sub	Qualità	Estensione	Valore	RD	RA	Titolo Di Godimento
5552	Pagani	SA	ND	Da Valorizzare	7	1875		Orto irriguo	100	1178,00	6,82	2,30	1000
5553	Pagani	SA	ND	Da Valorizzare	7	1877		Orto irriguo	225	2650,50	15,34	5,17	1000
5554	Pagani	SA	ND	Da Valorizzare	7	1883		Orto irriguo	294	3463,32	20,04	6,76	1000
5555	Pagani	SA	ND	Da Valorizzare	7	1885		Orto irriguo	287	3380,86	19,57	3,60	1000
5556	Pagani	SA	ND	Da Valorizzare	7	1887		Orto irriguo	125	1472,50	8,52	2,87	1000
5558	Pagani	SA	ND	Da Valorizzare	7	189		Porzione di fabbricato rurale	-	0,00	0,00	0,00	1000
5559	Pagani	SA	ND	Da Valorizzare	7	1743			1.502	0,00	0,00	0,00	1000
5602	Portici	NA	ND	Da Valorizzare	7	446		FU D ACCERT	5.745	0,00	0,00	0,00	1000
5605	Potenza Picena	MC	ND	Da Valorizzare	44	30	AB	Fabbricato rurale	1.150	0,00	0,00	0,00	1000
5606	Potenza Picena	MC	ND	Da Valorizzare	44	37	AB	Orto irriguo	64.445	383125,53	1048,42	549,17	1000
5607	Potenza Picena	MC	ND	Da Valorizzare	44	12	AB	Seminativo	1.600	3096,00	7,44	10,74	1000
5608	Potenza Picena	MC	ND	Da Valorizzare	44	42	AB	Seminativo	3.100	5998,50	14,41	20,81	1000
5609	Potenza Picena	MC	ND	Da Valorizzare	44	1332	AB	Seminativo arborato	280	550,20	1,37	1,59	1000
5610	Potenza Picena	MC	ND	Da Valorizzare	44	1334	AB	Seminativo arborato	420	825,30	2,06	2,39	1000
5611	Potenza Picena	MC	ND	Da Valorizzare	44	1	AB	Seminativo arborato	74	144,43	32,27	36,06	1000
5612	Potenza Picena	MC	ND	Da Valorizzare	44	614	AB	Seminativo arborato	5.170	10159,05	25,37	29,37	1000
5613	Potenza Picena	MC	ND	Da Valorizzare	44	13	AB	Uliveto	10.000	28700,00	36,15	49,06	1000
5614	Potenza Picena	MC	ND	Da Valorizzare	44	1334	AA	Uliveto	2.000	5740,00	7,23	9,81	1000
5615	Potenza Picena	MC	ND	Da Valorizzare	44	15	AB	Vigneto	10.510	35523,80	48,85	54,28	1000
5616	Potenza Picena	MC	ND	Da Valorizzare	44	37	AC	Vigneto	23.792	80416,96	79,87	86,01	1000
5617	Potenza Picena	MC	ND	Da Valorizzare	44	1324	AB	Vigneto	300	1014,00	1,70	1,86	1000
5618	Potenza Picena	MC	ND	Da Valorizzare	44	1332	AA	Vigneto	5.000	16900,00	16,78	18,08	1000
5619	Potenza Picena	MC	ND	Da Valorizzare	50	17	AB	Bosco alto fusto	10.040	4668,60	6,74	2,07	1000
5620	Potenza Picena	MC	ND	Da Valorizzare	50	19	AA	Orto irriguo	21.000	124845,00	341,64	178,95	1000
5621	Potenza Picena	MC	ND	Da Valorizzare	50	51	AB	Seminativo	1.790	3463,65	7,40	11,09	1000
5622	Potenza Picena	MC	ND	Da Valorizzare	50	17	AA	Uliveto	9.000	25830,00	39,51	46,48	1000
5623	Potenza Picena	MC	ND	Da Valorizzare	50	19	AC	Uliveto	44.000	126280,00	193,15	227,24	1000
5624	Potenza Picena	MC	ND	Da Valorizzare	50	51	AA	Uliveto	18.500	53095,00	81,21	95,54	1000

N° Ordine	Comune	Provincia	Località	Note per la valutazione	Foglio	Particella	Sub	Qualità	Estensione	Valore	RD	RA	Titolo Di Godimento
5625	Potenza Picena	MC	ND	Da Valorizzare	50	19	AB	Vigneto	15.580	52660,40	88,51	96,56	1000
5626	Potenza Picena	MC	ND	Da Valorizzare	51	357		Ente Urbano	65	0,00	0,00	0,00	1000
5627	Potenza Picena	MC	ND	Da Valorizzare	51	7	AB	Fabbricato rurale	2.560	0,00	0,00	0,00	1000
5628	Potenza Picena	MC	ND	Da Valorizzare	51	4	AB	Incolto produttivo	350	99,75	0,02	0,02	1000
5629	Potenza Picena	MC	ND	Da Valorizzare	51	4	AA	Seminativo	3.000	5805,00	10,85	16,27	1000
5630	Potenza Picena	MC	ND	Da Valorizzare	51	28	AB	Seminativo	2.530	4895,55	9,15	13,72	1000
5631	Potenza Picena	MC	ND	Da Valorizzare	51	29	AA	Seminativo	6.000	11610,00	21,69	32,54	1000
5632	Potenza Picena	MC	ND	Da Valorizzare	51	38	AA	Seminativo	36.498	70623,63	150,80	226,20	1000
5633	Potenza Picena	MC	ND	Da Valorizzare	51	39	AA	Seminativo	308	595,98	1,27	1,91	1000
5634	Potenza Picena	MC	ND	Da Valorizzare	51	41	AB	Seminativo	2.320	4489,20	8,39	12,58	1000
5635	Potenza Picena	MC	ND	Da Valorizzare	51	8	AC	Seminativo arborato	1.920	3772,80	9,42	10,91	1000
5636	Potenza Picena	MC	ND	Da Valorizzare	51	29	AC	Seminativo arborato	6.130	12045,45	26,91	30,08	1000
5637	Potenza Picena	MC	ND	Da Valorizzare	51	40	AB	Seminativo arborato	4.280	8410,20	21,00	24,31	1000
5638	Potenza Picena	MC	ND	Da Valorizzare	51	8	AA	Seminativo irriguo	13.000	38090,00	97,35	83,92	1000
5639	Potenza Picena	MC	ND	Da Valorizzare	51	26	AA	Seminativo irriguo	58.418	171164,74	437,47	377,13	1000
5640	Potenza Picena	MC	ND	Da Valorizzare	51	28	AA	Seminativo irriguo	14.000	41020,00	104,84	90,38	1000
5641	Potenza Picena	MC	ND	Da Valorizzare	51	29	AB	Seminativo irriguo	5.000	14650,00	37,44	32,28	1000
5642	Potenza Picena	MC	ND	Da Valorizzare	51	38	AB	Seminativo irriguo	1.542	4518,06	11,55	9,95	1000
5643	Potenza Picena	MC	ND	Da Valorizzare	51	41	AA	Seminativo irriguo	18.500	54205,00	138,54	119,43	1000
5644	Potenza Picena	MC	ND	Da Valorizzare	51	310	AB	Seminativo irriguo	1.702	4986,86	12,75	10,99	1000
5646	Potenza Picena	MC	ND	Da Valorizzare	51	319		Seminativo irriguo	530	1552,90	0,00	0,00	1000
5647	Potenza Picena	MC	ND	Da Valorizzare	51	320		Seminativo irriguo	530	1552,90	0,00	0,00	1000
5648	Potenza Picena	MC	ND	Da Valorizzare	51	321		Seminativo irriguo	530	1552,90	0,00	0,00	1000
5649	Potenza Picena	MC	ND	Da Valorizzare	51	322		Seminativo irriguo	530	1552,90	0,00	0,00	1000
5650	Potenza Picena	MC	ND	Da Valorizzare	51	356		Seminativo irriguo	3.800	11134,00	28,46	24,53	1000
5651	Potenza Picena	MC	ND	Da Valorizzare	51	5	AB	Uliveto	37.050	106333,50	133,94	181,78	1000
5652	Potenza Picena	MC	ND	Da Valorizzare	51	6	AA	Uliveto	7.108	20399,96	25,70	34,87	1000
5653	Potenza Picena	MC	ND	Da Valorizzare	51	26	AB	Uliveto	53.202	152689,74	192,34	261,03	1000
5654	Potenza Picena	MC	ND	Da Valorizzare	51	40	AA	Uliveto	4.500	12915,00	16,27	22,08	1000
5655	Potenza Picena	MC	ND	Da Valorizzare	51	310	AA	Uliveto	25.000	71750,00	90,38	122,66	1000
5656	Potenza Picena	MC	ND	Da Valorizzare	51	5	AA	Vigneto	8.500	28730,00	48,29	52,68	1000
5657	Potenza Picena	MC	ND	Da Valorizzare	51	6	AB	Vigneto	17.262	58345,56	80,24	89,15	1000
5658	Potenza Picena	MC	ND	Da Valorizzare	51	7	AA	Vigneto	700	2366,00	3,98	4,34	1000

N° Ordine	Comune	Provincia	Località	Note per la valutazione	Foglio	Particella	Sub	Qualità	Estensione	Valore	RD	RA	Titolo Di Godimento
5659	Potenza Picena	MC	ND	Da Valorizzare	51	8	AB	Vigneto	4.400	14872,00	25,00	27,27	1000
5660	Potenza Picena	MC	ND	Da Valorizzare	51	39	AB	Vigneto	5.642	19069,96	32,05	34,97	1000
5737	San Bartolomeo in Galdo	BN	ND	Da Valorizzare	66	51	AB	Bosco alto fusto	15.740	12277,20	13,01	3,25	1000
5738	San Bartolomeo in Galdo	BN	ND	Da Valorizzare	66	53	AB	Orto irriguo	29.994	83983,20	263,34	147,16	1000
5739	San Bartolomeo in Galdo	BN	ND	Da Valorizzare	66	53	AC	Vigneto	9.998	18996,20	67,17	51,64	1000
5740	San Severino Marche	MC	ND	Da Valorizzare	7	858		Frutteto	11.391	30641,79	347,09	126,48	1000
5741	San Severino Marche	MC	ND	Da Valorizzare	7	859		Frutteto	308	828,52	9,39	3,42	1000
5742	San Severino Marche	MC	ND	Da Valorizzare	7	862		Seminativo irriguo	1.492	2894,48	28,13	11,56	1000
5743	San Severino Marche	MC	ND	Da Valorizzare	7	863		Seminativo irriguo	31	60,14	0,58	0,24	1000
5744	San Severino Marche	MC	ND	Da Valorizzare	7	864		Seminativo	387	450,86	4,10	2,10	1000
5745	San Severino Marche	MC	ND	Da Valorizzare	7	865		Seminativo	6	6,99	6,00	3,00	1000
5746	San Severino Marche	MC	ND	Da Valorizzare	169	8	AB	Prato	20.000	11300,00	56,81	30,99	1000
5747	San Severino Marche	MC	ND	Da Valorizzare	169	8	AC	Vigneto	1.200	3744,00	4,34	4,96	1000
5748	San Severino Marche	MC	ND	Da Valorizzare	170	24	AB	Pascolo cespugliato	2.170	596,75	1,12	0,90	1000
5749	San Severino Marche	MC	ND	Da Valorizzare	170	1	AB	Prato	32.021	18091,86	90,96	49,61	1000
5793	Sanza	SA	ND	Da Valorizzare	7	57		Ente Urbano	870	0,00	0,00	0,00	1000
5794	Sanza	SA	ND	Da Valorizzare	7	56		Pascolo	1.754.230	396280,56	362,39	271,80	1000
5795	Serre	SA	Spineto	Da Valorizzare	15	2		Bosco alto fusto	895.900	520607,49	181,75	60,58	1000
5796	Serre	SA	Spineto	Da Valorizzare	15	7		Bosco alto fusto	293.268	170418,03	181,75	60,58	1000
5797	Serre	SA	Spineto	Da Valorizzare	15	8		Bosco alto fusto	49.095	28529,10	30,43	10,14	1000
5798	Serre	SA	Spineto	Da Valorizzare	15	9		Bosco alto fusto	37.852	21995,80	48,87	11,73	1000
5805	Serre	SA	Ciccarella	Da Valorizzare	15	167		Bosco alto fusto	480	278,93	0,30	0,10	1000
5811	Serre	SA	Spineto	Da Valorizzare	15	10		Fabbricato rurale	74	0,00	0,00	0,00	1000
5816	Serre	SA	Spineto	Da Valorizzare	15	15		Pascolo	2.720	1053,73	2,53	1,55	1000
5817	Serre	SA	Spineto	Da Valorizzare	15	14		Seminativo	70.800	108699,24	457,06	621,61	1000
5818	Serre	SA	Spineto	Da Valorizzare	15	115		Seminativo	340	522,00	4,92	4,92	1000
5819	Serre	SA	Spineto	Da Valorizzare	15	116		Seminativo	12.000	18423,60	173,53	173,53	1000
5820	Serre	SA	Spineto	Da Valorizzare	15	117		Seminativo	188	288,64	2,72	2,72	1000
5821	Serre	SA	Spineto	Da Valorizzare	15	118		Seminativo	68	104,40	0,98	0,98	1000

N° Ordine	Comune	Provincia	Località	Note per la valutazione	Foglio	Particella	Sub	Qualità	Estensione	Valore	RD	RA	Titolo Di Godimento
5822	Serre	SA	Spineto	Da Valorizzare	15	119		Seminativo	176	270,21	2,55	2,55	1000
5823	Serre	SA	Spineto	Da Valorizzare	15	120		Seminativo	8	12,28	0,12	0,12	1000
5824	Serre	SA	Spineto	Da Valorizzare	15	121		Seminativo	275	422,21	3,98	3,98	1000
5825	Serre	SA	Spineto	Da Valorizzare	15	122		Seminativo	25	38,38	0,36	0,36	1000
5831	Serre	SA	Bambacegna	Da Valorizzare	15	34		Seminativo	195	299,38	1,26	1,71	1000
5832	Serre	SA	Bambacegna	Da Valorizzare	15	35		Seminativo	120	184,24	0,77	1,05	1000
5833	Serre	SA	Bambacegna	Da Valorizzare	15	36		Seminativo	1.090	1673,48	7,04	9,57	1000
5834	Serre	SA	Bambacegna	Da Valorizzare	15	37		Seminativo	350	537,36	2,26	3,07	1000
5835	Serre	SA	Bambacegna	Da Valorizzare	15	38		Seminativo	5.360	8229,21	34,60	47,06	1000
5836	Serre	SA	Bambacegna	Da Valorizzare	15	39		Seminativo	165	253,32	1,07	1,45	1000
5837	Serre	SA	Bambacegna	Da Valorizzare	15	40		Seminativo	4.875	7484,59	31,47	42,80	1000
5838	Serre	SA	Bambacegna	Da Valorizzare	15	41		Seminativo	430	660,18	2,78	3,78	1000
5839	Serre	SA	Bambacegna	Da Valorizzare	15	42		Seminativo	1.240	1903,77	8,01	10,89	1000
5840	Serre	SA	Bambacegna	Da Valorizzare	15	43		Seminativo	85	130,50	0,55	0,75	1000
5841	Serre	SA	Bambacegna	Da Valorizzare	15	44		Seminativo	32	49,13	0,21	0,28	1000
5842	Serre	SA	Bambacegna	Da Valorizzare	15	45		Seminativo	295	452,91	1,90	2,59	1000
5843	Serre	SA	Bambacegna	Da Valorizzare	15	47		Seminativo	15	23,03	0,10	0,13	1000
5844	Serre	SA	Bambacegna	Da Valorizzare	15	48		Seminativo	740	1136,12	4,78	6,50	1000
5845	Serre	SA	Bambacegna	Da Valorizzare	15	49		Seminativo	640	982,59	4,13	5,62	1000
5846	Serre	SA	Bambacegna	Da Valorizzare	15	50		Seminativo	45	69,09	0,29	0,40	1000
5847	Serre	SA	Bambacegna	Da Valorizzare	15	51		Seminativo	45	69,09	0,29	0,40	1000
5849	Serre	SA	Baraccamenti	Da Valorizzare	15	68		Seminativo	270	414,53	1,74	2,37	1000
5850	Serre	SA	Baraccamenti	Da Valorizzare	15	72		Seminativo	7	10,75	0,05	0,06	1000
5851	Serre	SA	Ciccarella	Da Valorizzare	15	80		Seminativo	70	107,47	0,45	0,61	1000
5852	Serre	SA	Ciccarella	Da Valorizzare	15	81		Seminativo	18	27,64	0,12	0,16	1000
5853	Serre	SA	Ciccarella	Da Valorizzare	15	82		Seminativo	10	15,35	0,06	0,09	1000
5854	Serre	SA	Spineto	Da Valorizzare	15	93		Seminativo	15	23,03	0,10	0,13	1000
5855	Serre	SA	Spineto	Da Valorizzare	15	94		Seminativo	220	337,77	1,42	1,93	1000
5856	Serre	SA	Spineto	Da Valorizzare	15	95		Seminativo	130	199,59	0,84	1,14	1000
5857	Serre	SA	Spineto	Da Valorizzare	15	96		Seminativo	36	55,27	0,23	0,32	1000
5858	Serre	SA	Spineto	Da Valorizzare	15	97		Seminativo	15	23,03	0,10	0,13	1000
5859	Serre	SA	Spineto	Da Valorizzare	15	98		Seminativo	5	7,68	0,03	0,04	1000
5860	Serre	SA	Spineto	Da Valorizzare	15	99		Seminativo	500	767,65	3,23	4,39	1000
5861	Serre	SA	Spineto	Da Valorizzare	15	100		Seminativo	320	491,30	2,07	2,81	1000
5862	Serre	SA	Spineto	Da Valorizzare	15	101		Seminativo	300	460,59	1,94	2,63	1000
5863	Serre	SA	Spineto	Da Valorizzare	15	102		Seminativo	1.800	2763,54	11,62	15,80	1000
5864	Serre	SA	Spineto	Da Valorizzare	15	103		Seminativo	1.446	2220,04	9,33	12,70	1000
5865	Serre	SA	Spineto	Da Valorizzare	15	104		Seminativo	890	1366,42	5,75	7,81	1000
5871	Serre	SA	ND	Da Valorizzare	16	1		Bosco alto fusto	319.050	185399,96	197,73	65,91	1000
5874	Serre	SA	Casermette	Da Valorizzare	16	71		Bosco alto fusto	234.154	136066,89	145,12	48,37	1000

N° Ordine	Comune	Provincia	Località	Note per la valutazione	Foglio	Particella	Sub	Qualità	Estensione	Valore	RD	RA	Titolo Di Godimento
5875	Serre	SA	Casa Fondata	Da Valorizzare	16	129		Bosco alto fusto	29.900	17374,89	193,03	262,52	1000
5882	Serre	SA	Casermette	Da Valorizzare	16	69		Pascolo cespugliato	8.410	3379,14	8,25	2,61	1000
5883	Serre	SA	ND	Da Valorizzare	16	2		Seminativo	1.960	3009,19	12,65	17,21	1000
5885	Serre	SA	ND	Da Valorizzare	16	26		Seminativo	222	340,84	1,43	1,95	1000
5887	Serre	SA	Alimenta	Da Valorizzare	16	52		Seminativo	30	46,06	0,19	0,26	1000
5888	Serre	SA	Alimenta	Da Valorizzare	16	54		Seminativo	1.344	2063,44	8,68	11,80	1000
5890	Serre	SA	Borgo S. Lazzaro	Da Valorizzare	16	99		Seminativo	2.870	4406,31	41,50	41,50	1000
5891	Serre	SA	Borgo S. Lazzaro	Da Valorizzare	16	100		Seminativo	180	276,35	2,60	2,60	1000
5892	Serre	SA	Borgo S. Lazzaro	Da Valorizzare	16	102		Seminativo	220	337,77	3,18	3,18	1000
5893	Serre	SA	Borgo S. Lazzaro	Da Valorizzare	16	103		Seminativo	1.270	1949,83	18,37	18,37	1000
5894	Serre	SA	Borgo S. Lazzaro	Da Valorizzare	16	104		Seminativo	5.230	8029,62	75,63	75,63	1000
5895	Serre	SA	Baraccamenti	Da Valorizzare	16	106		Seminativo	19.490	29923,00	125,82	171,12	1000
5896	Serre	SA	Baraccamenti	Da Valorizzare	16	115		Seminativo	89.020	136672,41	547,69	781,57	1000
5897	Serre	SA	Baraccamenti	Da Valorizzare	16	116		Seminativo	3.190	4897,61	20,59	28,01	1000
5900	Serre	SA	Baraccamenti	Da Valorizzare	16	140		Seminativo	78	119,75	0,50	0,68	1000
5902	Serre	SA	Baraccamenti	Da Valorizzare	16	144		Seminativo	38.630	59308,64	249,38	339,16	1000
5904	Serre	SA	Baraccamenti	Da Valorizzare	16	155		Seminativo	2.800	4298,84	40,49	40,49	1000
5906	Serre	SA	Casa Fondata	Da Valorizzare	16	167		Seminativo	3.560	5465,67	51,48	51,48	1000
5907	Serre	SA	Casa Fondata	Da Valorizzare	16	168		Seminativo	140	214,94	2,02	2,02	1000
5908	Serre	SA	Baraccamenti	Da Valorizzare	16	172		Seminativo	6.970	10701,04	100,79	100,79	1000
5909	Serre	SA	Baraccamenti	Da Valorizzare	16	173		Seminativo	17.370	26668,16	251,18	251,18	1000
5910	Serre	SA	Baraccamenti	Da Valorizzare	16	175		Seminativo	620	951,89	8,97	8,97	1000
5912	Serre	SA	Casa Fondata	Da Valorizzare	16	185		Seminativo	22.470	34498,19	324,93	324,93	1000
5926	Serre	SA	Casa Fondata	Da Valorizzare	25	54		Bosco alto fusto	200.810	116690,69	1296,37	1763,07	1000
5927	Serre	SA	4 Pozzo	Da Valorizzare	25	56		Bosco alto fusto	156.260	90802,69	201,75	48,42	1000
5933	Serre	SA	Tiro di Fanteria	Da Valorizzare	25	107		Bosco alto fusto	65.670	38160,84	40,70	13,57	1000
5945	Serre	SA	Baraccamenti	Da Valorizzare	25	39		Pascolo cespugliato	9.970	4005,95	9,78	3,09	1000
5946	Serre	SA	Baraccamenti	Da Valorizzare	25	40		Pascolo cespugliato	158.970	63874,15	155,99	49,26	1000
5947	Serre	SA	Baraccamenti	Da Valorizzare	25	41		Pascolo cespugliato	1.540	618,77	1,51	0,48	1000

N° Ordine	Comune	Provincia	Località	Note per la valutazione	Foglio	Particella	Sub	Qualità	Estensione	Valore	RD	RA	Titolo Di Godimento
5948	Serre	SA	Baraccamenti	Da Valorizzare	25	42		Pascolo cespugliato	9.600	3857,28	9,42	2,97	1000
5949	Serre	SA	Baraccamenti	Da Valorizzare	25	43		Pascolo cespugliato	6.900	2772,42	6,77	2,14	1000
5950	Serre	SA	Baraccamenti	Da Valorizzare	25	44		Pascolo cespugliato	4.570	1836,23	4,48	1,42	1000
5951	Serre	SA	ND	Da Valorizzare	25	8		Seminativo	260	399,18	1,68	2,28	1000
5954	Serre	SA	Baraccamenti	Da Valorizzare	25	45		Seminativo	3.470	5327,49	22,40	30,47	1000
5955	Serre	SA	Baraccamenti	Da Valorizzare	25	48		Seminativo	226.380	347561,21	1461,44	1987,56	1000
5958	Serre	SA	Baraccamenti	Da Valorizzare	25	74		Seminativo	965	1481,56	6,23	8,47	1000
5959	Serre	SA	Baraccamenti	Da Valorizzare	25	75		Seminativo	11.600	17809,48	74,89	101,85	1000
5991	Serre	SA	Tiro di Fanteria	Da Valorizzare	32	7		Bosco alto fusto	6.330	3678,36	8,21	1,97	1000
5992	Serre	SA	ND	Da Valorizzare	32	145		Bosco alto fusto	111.500	64792,65	69,10	23,03	1000
5993	Serre	SA	ND	Da Valorizzare	32	147		Bosco alto fusto	7.620	4427,98	4,72	1,57	1000
5999	Serre	SA	Tiro di Fanteria	Da Valorizzare	32	9		Seminativo	12.320	18914,90	279,96	209,97	1000
6000	Serre	SA	Chicchirinella	Da Valorizzare	32	160		Seminativo	24.270	37261,73	551,51	413,64	1000
6001	Serre	SA	Chicchirinella	Da Valorizzare	32	167		Seminativo	5.390	8275,27	122,48	91,86	1000
6002	Serre	SA	Chicchirinella	Da Valorizzare	32	179		Seminativo	25.746	39527,83	585,05	438,79	1000
6003	Serre	SA	Chicchirinella	Da Valorizzare	32	185		Seminativo	2.395	3677,04	54,42	40,82	1000
6013	Serre	SA	Jonta	Da Valorizzare	35	1		Bosco alto fusto	54.634	31747,82	70,54	16,93	1000
6015	Serre	SA	Jonta	Da Valorizzare	35	194		Bosco alto fusto	880	511,37	0,55	0,18	1000
6016	Serre	SA	Jonta	Da Valorizzare	35	8		Incolto produttivo	62.352	10730,78	12,88	6,44	1000
6017	Serre	SA	Jonta	Da Valorizzare	35	10		Incolto produttivo	15.813	2721,42	3,27	1,63	1000
6018	Serre	SA	Baraccamenti	Da Valorizzare	35	139		Incolto produttivo	59.705	10275,23	12,33	6,17	1000
6019	Serre	SA	Baraccamenti	Da Valorizzare	35	140		Incolto produttivo	3.200	550,72	0,66	0,33	1000
6022	Serre	SA	Baraccamenti	Da Valorizzare	35	204		Incolto produttivo	7.580	1304,52	1,57	0,78	1000
6023	Serre	SA	Jonta	Da Valorizzare	35	205	AB	Incolto produttivo	8.100	1394,01	1,67	0,48	1000
6025	Serre	SA	Baraccamenti	Da Valorizzare	35	138		Pascolo	23.360	9049,66	21,72	13,27	1000
6028	Serre	SA	Jonta	Da Valorizzare	35	191		Seminativo	722	1108,49	16,41	12,31	1000
6039	Serre	SA	Jonta	Da Valorizzare	35	205	AA	Seminativo irriguo	4.100	21898,92	1,57	0,78	1000
6112	San Severino Marche	MC	ND	Da Valorizzare	169	58	AB	Uliveto	609	1747,83	1,57	2,83	1000
6113	San Severino Marche	MC	ND	Da Valorizzare	170	37	AB	Prato	2.500	1412,50	7,10	31,87	1000
6122	Serre	SA	ND	Da Valorizzare	35	365		Seminativo irriguo	3.505	18720,91	56,12	34,00	1000
6123	Serre	SA	ND	Da Valorizzare	35	366		Seminativo irriguo	3.913	20900,12	62,65	38,40	1000
6124	Serre	SA	ND	Da Valorizzare	35	368		Uliveto	6.437	21589,05	26,60	16,62	1000
6125	Serre	SA	ND	Da Valorizzare	35	391		Seminativo irriguo	1.069	5709,74	17,11	10,49	1000
6147	Eboli	SA	Cioffi	Da Valorizzare	51	130		Seminativo irriguo	31.310	167232,97	420,43	266,81	1000
6148	Salerno	SA	Torre Angelara	Da Valorizzare	44	142		Incolto Sterile	190	0,00	0,00	0,00	1000
6149	Salerno	SA	Torre Angelara	Da Valorizzare	44	151		Incolto Sterile	680	0,00	0,00	0,00	1000
6150	Salerno	SA	Torre Angelara	Da Valorizzare	44	752		Incolto Sterile	47	0,00	0,00	0,00	1000
6151	Salerno	SA	Torre Angelara	Da Valorizzare	44	316		FU D ACCERT	1.089	0,00	0,00	0,00	1000

N° Ordine	Comune	Provincia	Località	Note per la valutazione	Foglio	Particella	Sub	Qualità	Estensione	Valore	RD	RA	Titolo Di Godimento
6152	Salerno	SA	Torre Angelara	Da Valorizzare	44	749		Incolto Sterile	36	0,00	0,00	0,00	1000
6153	Salerno	SA	Torre Angelara	Da Valorizzare	44	748		Incolto Sterile	70	0,00	0,00	0,00	1000
6154	Salerno	SA	Torre Angelara	Da Valorizzare	44	315		FU D ACCERT	124	0,00	0,00	0,00	1000
6155	Salerno	SA	Torre Angelara	Da Valorizzare	44	745		Incolto Sterile	27	0,00	0,00	0,00	1000
6156	Salerno	SA	Torre Angelara	Da Valorizzare	44	746		Incolto Sterile	17	0,00	0,00	0,00	1000
6157	Bisaccia	AV	Monte Toppa	Da Valorizzare	39	95		Seminativo	2.315	1504,75	4,18	6,58	1000
6158	Bisaccia	AV	Monte Toppa	Da Valorizzare	39	90		Seminativo	2.590	1683,50	4,68	7,36	1000
6159	Bisaccia	AV	ND	Da Valorizzare	39	260		Seminativo	2.335	1517,75	4,22	6,63	1000
6160	Bisaccia	AV	Monte Toppa	Da Valorizzare	39	97		Seminativo	1.520	988,00	2,75	4,32	1000
6161	Bisaccia	AV	Monte Toppa	Da Valorizzare	39	98		Seminativo	3.730	2424,50	3,02	4,74	1000
6162	Bisaccia	AV	Monte Toppa	Da Valorizzare	39	99		Seminativo	4.600	2990,00	8,31	13,07	1000
6163	Bisaccia	AV	Monte Toppa	Da Valorizzare	39	100		Seminativo	2.060	1339,00	3,72	5,85	1000
6164	Bisaccia	AV	Monte Toppa	Da Valorizzare	39	102		Seminativo	9.390	6103,50	8,66	13,61	1000
6165	Bisaccia	AV	Monte Toppa	Da Valorizzare	39	239		Seminativo	4.000	2600,00	7,23	11,36	1000
6166	Bisaccia	AV	Monte Toppa	Da Valorizzare	39	217		Seminativo	3.447	2240,55	6,09	9,57	1000
6167	Bisaccia	AV	Monte Toppa	Da Valorizzare	39	94		Fabbricato rurale	77	0,00	0,00	0,00	1000
6168	Bisaccia	AV	Monte Toppa	Da Valorizzare	39	215		Seminativo	3.820	2483,00	6,91	10,85	1000
6169	Bisaccia	AV	Monte Toppa	Da Valorizzare	39	91		Seminativo	2.280	1482,00	4,66	7,33	1000
6170	Bisaccia	AV	Monte Toppa	Da Valorizzare	39	92		Seminativo	9.570	6220,50	17,30	27,18	1000
6171	Bisaccia	AV	Monte Toppa	Da Valorizzare	39	218		Seminativo	7.290	4738,50	4,79	7,53	1000
6172	Bisaccia	AV	Monte Toppa	Da Valorizzare	39	219		Seminativo	3.640	2366,00	6,58	10,34	1000
6173	Bisaccia	AV	Monte Toppa	Da Valorizzare	39	270		Seminativo	1.000	650,00	1,81	2,84	1000
6174	Bisaccia	AV	Monte Toppa	Da Valorizzare	39	101		Seminativo	2.430	1579,50	4,39	6,90	1000
6175	Bisaccia	AV	Monte Toppa	Da Valorizzare	39	273		Seminativo	4.230	2749,50	18,57	18,57	1000
6176	Bisaccia	AV	Monte Toppa	Da Valorizzare	39	103		Seminativo	3.390	2203,50	10,50	13,13	1000
6177	Bisaccia	AV	Monte Toppa	Da Valorizzare	39	93		Seminativo	3.790	2463,50	6,85	10,77	1000
6178	Bisaccia	AV	Monte Toppa	Da Valorizzare	39	216		Seminativo	2.570	1670,50	4,65	7,30	1000
6179	Bisaccia	AV	Monte Toppa	Da Valorizzare	39	261		Seminativo	2.260	1469,00	4,09	6,42	1000
6180	Bisaccia	AV	Monte Toppa	Da Valorizzare	39	231		Seminativo	2.340	1521,00	4,23	6,65	1000
6181	Bisaccia	AV	Monte Toppa	Da Valorizzare	39	287		Seminativo	893	580,45	1,61	2,54	1000

N° Ordine	Comune	Provincia	Località	Note per la valutazione	Foglio	Particella	Sub	Qualità	Estensione	Valore	RD	RA	Titolo Di Godimento
6182	Bisaccia	AV	Monte Toppa	Da Valorizzare	40	104		Seminativo	9.250	6012,50	28,66	35,83	1000
6183	Bisaccia	AV	Monte Toppa	Da Valorizzare	40	103		Seminativo	3.380	2197,00	6,11	9,60	1000
6184	Bisaccia	AV	Monte Toppa	Da Valorizzare	40	95		Seminativo	2.590	1683,50	4,68	7,36	1000
6185	Bisaccia	AV	Monte Toppa	Da Valorizzare	40	170		Seminativo	2.510	1631,50	4,54	7,13	1000
6186	Bisaccia	AV	Monte Toppa	Da Valorizzare	40	179		Seminativo	3.705	2408,25	12,26	12,26	1000
6187	Bisaccia	AV	Monte Toppa	Da Valorizzare	40	110		Seminativo	3.705	2408,25	12,26	12,26	1000
6188	Bisaccia	AV	Monte Toppa	Da Valorizzare	40	97		Seminativo	4.116	2675,40	7,44	11,69	1000
6189	Bisaccia	AV	Monte Toppa	Da Valorizzare	40	108		Seminativo	4.220	2743,00	13,08	16,35	1000
6190	Bisaccia	AV	Monte Toppa	Da Valorizzare	40	99		Seminativo	3.380	2197,00	6,11	9,60	1000
6191	Bisaccia	AV	Monte Toppa	Da Valorizzare	40	101		Seminativo	3.240	2106,00	5,68	9,20	1000
6192	Bisaccia	AV	Monte Toppa	Da Valorizzare	40	248		Seminativo	274	178,10	1,20	1,20	1000
6193	Bisaccia	AV	Monte Toppa	Da Valorizzare	40	253		Seminativo	296	192,40	1,30	1,30	1000
6194	Bisaccia	AV	Monte Toppa	Da Valorizzare	40	187		Seminativo	6.564	4266,60	11,87	18,65	1000
6195	Bisaccia	AV	Monte Toppa	Da Valorizzare	40	251		Seminativo	284	184,60	1,25	1,25	1000
6196	Bisaccia	AV	Monte Toppa	Da Valorizzare	40	255		Seminativo	183	118,95	0,80	0,80	1000
6197	Bisaccia	AV	Monte Toppa	Da Valorizzare	40	252		Seminativo	739	480,35	3,24	3,24	1000
6198	Bisaccia	AV	Monte Toppa	Da Valorizzare	40	232		Seminativo	1.890	1228,50	5,86	7,32	1000
6199	Bisaccia	AV	Monte Toppa	Da Valorizzare	40	106		Seminativo	1.890	1228,50	5,86	7,32	1000
6200	Bisaccia	AV	Monte Toppa	Da Valorizzare	40	249		Seminativo	434	282,10	1,91	1,91	1000
6201	Bisaccia	AV	Monte Toppa	Da Valorizzare	40	250		Seminativo	154	100,10	0,68	0,68	1000
6202	Bisaccia	AV	Monte Toppa	Da Valorizzare	40	254		Seminativo	280	182,00	1,23	1,23	1000
6203	Bisaccia	AV	Monte Toppa	Da Valorizzare	55	383		Seminativo	930	604,50	4,08	4,08	1000
6204	Bisaccia	AV	Monte Toppa	Da Valorizzare	40	177		Seminativo	1.900	1235,00	8,34	8,34	1000
6205	Bisaccia	AV	Monte Toppa	Da Valorizzare	40	246		Seminativo	3.415	2219,75	14,99	14,99	1000
6206	Bisaccia	AV	Monte Toppa	Da Valorizzare	40	243		Seminativo	3.696	2402,40	16,23	16,23	1000
6207	Bisaccia	AV	Monte Toppa	Da Valorizzare	40	270		Seminativo	640	416,00	2,81	2,81	1000
6208	Bisaccia	AV	Monte Toppa	Da Valorizzare	40	90		Seminativo	3.950	2567,50	17,34	17,34	1000
6209	Bisaccia	AV	Monte Toppa	Da Valorizzare	40	260		Seminativo	320	208,00	0,99	1,24	1000
6210	Bisaccia	AV	Monte Toppa	Da Valorizzare	40	195		Seminativo	2.830	1839,50	8,77	10,96	1000
6211	Bisaccia	AV	Monte Toppa	Da Valorizzare	40	240		Seminativo	3.421	2223,65	15,02	15,02	1000
6212	Bisaccia	AV	Monte Toppa	Da Valorizzare	40	116		Seminativo	7.700	5005,00	33,80	33,80	1000
6213	Bisaccia	AV	Monte Toppa	Da Valorizzare	40	272		Seminativo	350	227,50	1,08	1,36	1000
6214	Bisaccia	AV	Monte Toppa	Da Valorizzare	40	258		Seminativo	330	214,50	1,02	1,28	1000
6215	Bisaccia	AV	Monte Toppa	Da Valorizzare	39	288		Seminativo	20	13,00	0,04	0,09	1000

N° Ordine	Comune	Provincia	Località	Note per la valutazione	Foglio	Particella	Sub	Qualità	Estensione	Valore	RD	RA	Titolo Di Godimento
6216	Bisaccia	AV	Monte Toppa	Da Valorizzare	39	290		Seminativo	1.510	981,50	2,73	4,29	1000
6217	Bisaccia	AV	Monte Toppa	Da Valorizzare	39	292		Seminativo	320	208,00	0,58	0,91	1000
6218	Bisaccia	AV	Monte Toppa	Da Valorizzare	40	244		Seminativo	3.531	2295,15	15,50	15,50	1000
6219	Bisaccia	AV	Monte Toppa	Da Valorizzare	40	247		Seminativo	3.907	2539,55	17,15	17,15	1000
6220	Bisaccia	AV	Monte Toppa	Da Valorizzare	40	84		Seminativo	1.930	1254,50	5,98	7,48	1000
6221	Bisaccia	AV	Monte Toppa	Da Valorizzare	40	230		Seminativo	1.930	1254,50	5,98	7,48	1000
6222	Bisaccia	AV	Monte Toppa	Da Valorizzare	40	114		Seminativo	2.570	1670,50	11,28	11,28	1000
6223	Bisaccia	AV	Monte Toppa	Da Valorizzare	40	83		Seminativo	3.910	2541,50	12,12	15,15	1000
6224	Bisaccia	AV	Monte Toppa	Da Valorizzare	40	91		Seminativo	3.970	2580,50	17,43	17,43	1000
6225	Bisaccia	AV	Monte Toppa	Da Valorizzare	40	94		Seminativo	3.640	2366,00	15,98	15,98	1000
6226	Bisaccia	AV	Monte Toppa	Da Valorizzare	40	88		Seminativo	930	604,50	2,88	3,60	1000
6227	Bisaccia	AV	Monte Toppa	Da Valorizzare	40	86		Seminativo	3.940	2561,00	12,21	15,26	1000
6228	Bisaccia	AV	Monte Toppa	Da Valorizzare	40	208		Seminativo	680	442,00	2,99	2,99	1000
6229	Bisaccia	AV	Monte Toppa	Da Valorizzare	40	209		Seminativo	670	435,50	2,94	2,94	1000
6230	Bisaccia	AV	Monte Toppa	Da Valorizzare	40	210		Seminativo	1.310	851,50	5,75	5,75	1000
6231	Bisaccia	AV	Monte Toppa	Da Valorizzare	40	173		Seminativo	3.880	2522,00	17,03	17,03	1000
6232	Bisaccia	AV	Monte Toppa	Da Valorizzare	40	213		Seminativo	1.880	1222,00	8,25	8,25	1000
6233	Bisaccia	AV	Monte Toppa	Da Valorizzare	40	245		Seminativo	3.664	2381,60	16,08	16,08	1000
6234	Bisaccia	AV	Monte Toppa	Da Valorizzare	40	242		Seminativo	2.046	1329,90	8,98	8,98	1000
6235	Bisaccia	AV	Monte Toppa	Da Valorizzare	40	241		Seminativo	5.566	3617,90	24,43	24,43	1000
6236	Bisaccia	AV	Monte Toppa	Da Valorizzare	40	262		Seminativo	330	214,50	1,02	1,28	1000
6237	Bisaccia	AV	Monte Toppa	Da Valorizzare	40	81		Seminativo	3.790	2463,50	16,64	16,64	1000
6238	Bisaccia	AV	Monte Toppa	Da Valorizzare	40	268		Seminativo	180	117,00	0,79	0,79	1000
6239	Bisaccia	AV	Monte Toppa	Da Valorizzare	40	264		Seminativo	1.206	783,90	5,29	5,29	1000
6240	Bisaccia	AV	Monte Toppa	Da Valorizzare	40	266		Seminativo	160	104,00	0,70	0,70	1000
6241	Bisaccia	AV	Monte Toppa	Da Valorizzare	40	256		Seminativo	340	221,00	1,05	1,32	1000
6242	Bisaccia	AV	Monte Toppa	Da Valorizzare	40	274		Seminativo	20	13,00	0,09	0,09	1000
6243	Bisaccia	AV	Monte Toppa	Da Valorizzare	40	93		Seminativo	3.850	2502,50	16,90	16,90	1000
6249	Galliciano nel lazio	RM	ND	Da Valorizzare	5	78		Bosco ceduo	9.918	10909,80	12,81	1,54	1000
6250	Galliciano nel lazio	RM	ND	Da Valorizzare	5	119		Seminativo	1.109.211	1996579,80	5442,17	3437,16	1000
6251	Galliciano nel lazio	RM	ND	Da Valorizzare	2	72		Seminativo	428.591	771463,80	2766,86	1549,44	1000
6252	Bacoli	NA	ND	Da Valorizzare	12	1359	[NULL]	FU D ACCERT	14.201	0,00	0,00	0,00	1000
6253	Bacoli	NA	ND	Da Valorizzare	12	1360	[NULL]	FU D ACCERT	1.730	0,00	0,00	0,00	1000
6254	Bacoli	NA	ND	Da Valorizzare	12	1361	[NULL]	FU D ACCERT	2.285	0,00	0,00	0,00	1000
6255	Bacoli	NA	ND	Da Valorizzare	12	1362	[NULL]	FU D ACCERT	92	0,00	0,00	0,00	1000
6256	Bacoli	NA	ND	Da Valorizzare	12	1363	[NULL]	FU D ACCERT	24	0,00	0,00	0,00	1000
6257	Napoli	NA	ND	Da Valorizzare	211	16	[NULL]	Ente Urbano	130	0,00			1000
6258	Napoli	NA	ND	Da Valorizzare	211	288	[NULL]	Bosco ceduo	1.722	1532,58	0,62	0,18	1000

ALLEGATO “H” ALLA LEGGE DI BILANCIO 2012

NOTA

Oneri e impegni finanziari derivanti da contratti relativi a strumenti finanziari derivati o da contratti di finanziamento che includono una componente derivata sottoscritti dalla Regione.

(articolo 62, comma 8, del D.L. 25 giugno 2008, n. 112 convertito, con modificazioni, nella legge 6 agosto 2008, n. 133)

NOTA AI SENSI DELL'ARTICOLO ARTICOLO 62, COMMA 8, DEL D.L. 25 GIUGNO 2008, N. 112 CONVERTITO, CON MODIFICAZIONI, NELLA LEGGE 6 AGOSTO 2008, N. 133

L'Ente ha stipulato due contratti derivati nel 2003 e nel 2006.

La prima operazione è stata stipulata nel 2003 per la copertura del rischio di tasso di un mutuo a tasso variabile di € 850 mln.

Lo swap prevede il pagamento di un tasso fisso, secondo barriere di periodo che attualmente portano tale tasso al 5,23%, mentre l'Amministrazione riceve il tasso variabile pari a *Euribor 6m* maggiorato di 0.440 p.p.a.

Lo swap, stipulato nel 2006, a copertura del rischio di ammortamento, di cambio e di interesse dell'emissione dei BOR in dollari americani e di ammortamento e tasso nell'emissione in Euro, come imponevano le disposizioni vigenti, a copertura del *sinking fund* associato al BOR, prevede il pagamento, a carico della Regione, del tasso variabile, calcolato sul nozionale, pari ad *Euribor 12 m* maggiorato di uno *spread* dello 0,28% e dello 0,38%, rispettivamente per lo *swap* del BOR denominato in euro e di quello denominato in dollari.

Nello schema convenzionale è altresì previsto che la Regione Campania riceva dalle controparti l'interesse al tasso fisso rispettivamente del 4,849% e del 6,262%, calcolato sull'importo nozionale originario, corrispondente all'ammontare della cedola maturata sulla relativa emissione.

**ENTRATE DERIVANTI DA TRIBUTI
PROPRI DELLA REGIONE, DAL GETTITO
DI TRIBUTI ERARIALI O DI QUOTE DI
ESSI DEVOLUTI ALLA REGIONE**

ENTRATA



PARTE I

Atti della Regione

REGIONE CAMPANIA



Area Generale Coordinamento
BILANCIO - RAGIONERIA - TRIBUTI

BILANCIO ANNUALE A LEGISLAZIONE VIGENTE 2012

CATEGORIA

9.31 ENTRATE DERIVANTI DA TRIBUTI PROPRI DELLA REGIONE, DAL GETTITO DI TRIBUTI ERARIALI O DI QUOTE DI ESSI DEVOLUTI ALLA REGIONE

UPB

RESIDUI PRESUNTI	COMPETENZA	CASSA
------------------	------------	-------

9.31.70 - IMPOSTE SULLE CONCESSIONI STATALI

9.31.70.[0.1] - ENTRATA TRIBUTI PROPRI	€ 0,00	€ 5.050.000,00	€ 5.050.000,00
--	--------	----------------	----------------

9.31.71 - TASSA SULLE CONCESSIONI REGIONALI

9.31.71.[0.1] - ENTRATA TRIBUTI PROPRI	€ 18.151.946,77	€ 4.093.600,00	€ 22.245.546,77
--	-----------------	----------------	-----------------

9.31.72 - TASSA AUTOMOBILISTICA

9.31.72.[0.1] - ENTRATA TRIBUTI PROPRI	€ 30.646.441,86	€ 455.150.000,00	€ 485.796.441,86
--	-----------------	------------------	------------------

9.31.73 - TRIBUTO SPECIALE PER IL DEPOSITO IN DISCARICA DEI RIFIUTI SOLIDI

9.31.73.[0.1] - ENTRATA TRIBUTI PROPRI	€ 19.655.358,33	€ 4.000.000,00	€ 23.655.358,33
--	-----------------	----------------	-----------------

9.31.74 - ADDIZIONALE REGIONALE ALL'IMPOSTA SUL GAS METANO

9.31.74.[0.1] - ENTRATA TRIBUTI PROPRI	€ 17.863.430,33	€ 23.900.000,00	€ 41.763.430,33
--	-----------------	-----------------	-----------------

9.31.75 - TASSA REGIONALE PER IL DIRITTO ALLO STUDIO UNIVERSITARIO

9.31.75.[0.1] - ENTRATA TRIBUTI PROPRI	€ 0,00	€ 14.000.000,00	€ 14.000.000,00
--	--------	-----------------	-----------------

9.31.76 - IMPOSTA REGIONALE SULLE ATTIVITA' PRODUTTIVE - IRAP

9.31.76.[0.1] - ENTRATA TRIBUTI PROPRI	€ 795.755.175,22	€ 2.283.840.923,61	€ 2.636.432.866,22
--	------------------	--------------------	--------------------

9.31.77 - ADDIZIONALE REGIONALE ALL'IMPOSTA SUL REDDITO DELLE PERSONE FISICHE

9.31.77.[0.1] - ENTRATA TRIBUTI PROPRI	€ 520.475.907,83	€ 639.105.000,00	€ 887.048.543,75
--	------------------	------------------	------------------

9.31.78 - QUOTA PARTE DELL'ACCISA SULLA BENZINA

9.31.78.[0.1] - ENTRATA TRIBUTI PROPRI	€ 9.786.314,90	€ 151.900.000,00	€ 161.782.314,90
--	----------------	------------------	------------------

**ENTRATE DERIVANTI DA TRIBUTI
PROPRI DELLA REGIONE, DAL GETTITO
DI TRIBUTI ERARIALI O DI QUOTE DI
ESSI DEVOLUTI ALLA REGIONE**

ENTRATA



PARTE I

Atti della Regione

REGIONE CAMPANIA



Area Generale Coordinamento
BILANCIO - RAGIONERIA - TRIBUTI

BILANCIO ANNUALE A LEGISLAZIONE VIGENTE 2012

CATEGORIA

9.31 ENTRATE DERIVANTI DA TRIBUTI PROPRI DELLA REGIONE, DAL GETTITO DI TRIBUTI ERARIALI O DI QUOTE DI ESSI DEVOLUTI ALLA REGIONE

UPB

RESIDUI PRESUNTI	COMPETENZA	CASSA
------------------	------------	-------

9.31.79 - COMPARTECIPAZIONE REGIONALE ALL'IVA

9.31.79.[0.1] - ENTRATA TRIBUTI PROPRI	€ 156.402.777,00	€ 4.030.168.260,00	€ 3.981.874.558,60
--	------------------	--------------------	--------------------

9.31.249 - QUOTA PARTE DELL'ACCISA SUL GASOLIO

9.31.249.[0.1] - ENTRATA TRIBUTI PROPRI	€ 0,00	€ 274.424.002,17	€ 274.424.002,17
---	--------	------------------	------------------

9.31.254 - FONDO REGIONALE PER LE ACQUE MINERALI E DI SORGENTE IMBOTTIGLIATE

9.31.254.[0.1] - ENTRATA TRIBUTI PROPRI	€ 0,00	€ 0,00	€ 0,00
---	--------	--------	--------

Somma su Categoria 9.31

1.568.737.352,24	7.885.631.785,78	8.534.073.062,93
------------------	------------------	------------------

Somma su TITOLO I

1.568.737.352,24	7.885.631.785,78	8.534.073.062,93
------------------	------------------	------------------



ENTRATE DERIVANTI DA CONTRIBUTI E TRASFERIMENTI DI PARTE CORRENTE DELL'UNIONE EUROPEA, DELLO STATO E DI ALTRI SOGGETTI

BILANCIO ANNUALE A LEGISLAZIONE VIGENTE 2012

CATEGORIA

10.32 *ENTRATE DERIVANTI DA CONTRIBUTI E TRASFERIMENTI DI PARTE CORRENTE
DELL'UNIONE EUROPEA*

UPB

10.32.83 - ASSEGNAZIONI U.E CORRENTI

	RESIDUI PRESUNTI	COMPETENZA	CASSA
10.32.83.[0.2] - ENTRATA CONTRIBUTI E TRASFERIMENTI PARTE CORRENTE	€ 146.602.855,65	€ 0,00	€ 146.602.855,65
Somma su Categoria 10.32	146.602.855,65	0,00	146.602.855,65

**ENTRATE DERIVANTI DA CONTRIBUTI E
TRASFERIMENTI DI PARTE CORRENTE
DELL'UNIONE EUROPEA, DELLO STATO
E DI ALTRI SOGGETTI**

ENTRATA



PARTE I

Atti della Regione

REGIONE CAMPANIA



Area Generale Coordinamento
BILANCIO - RAGIONERIA - TRIBUTI

BILANCIO ANNUALE A LEGISLAZIONE VIGENTE 2012

CATEGORIA

**10.33 ENTRATE DERIVANTI DA CONTRIBUTI E TRASFERIMENTI DI PARTE CORRENTE
DELLO STATO**

UPB

10.33.81 - ASSEGNAZIONI STATALI CORRENTI

	RESIDUI PRESUNTI	COMPETENZA	CASSA
10.33.81.[0.2] - ENTRATA CONTRIBUTI E TRASFERIMENTI PARTE CORRENTE	€ 537.986.340,91	€ 233.684.844,80	€ 771.671.185,71
10.33.81.[2.2] (asse: 1 * fondo: FESR * quota: UE) - ENTRATA CONTRIBUTI E TRASFERIMENTI PARTE CORRENTE	€ 0,00	€ 0,00	€ 0,00
10.33.87 - FONDO PEREQUATIVO NAZIONALE SULLA COMPARTICIPAZIONE IVA			
10.33.87.[0.2] - ENTRATA CONTRIBUTI E TRASFERIMENTI PARTE CORRENTE	€ 829.352.325,98	€ 3.628.952.813,00	€ 4.018.251.863,66
Somma su Categoria 10.33	1.367.338.666,89	3.862.637.657,80	4.789.923.049,37
Somma su TITOLO II	1.513.941.522,54	3.862.637.657,80	4.936.525.905,02



BILANCIO ANNUALE A LEGISLAZIONE VIGENTE 2012

CATEGORIA

11.81 ENTRATE E RISTRUTTURAZIONE DELL'INDEBITAMENTO

UPB

11.81.80 - ENTRATE EXTRATRIBUTARIE

11.81.80.[0.3] - ENTRATA EXTRATRIBUTARIA

RESIDUI PRESUNTI

COMPETENZA

CASSA

€ 808.549.886,71

€ 385.349.688,92

€ 1.033.085.196,48

11.81.226 - REINVENIENZE DA RISTRUTTURAZIONE DELL'INDEBITAMENTO

11.81.226.[0.3] - ENTRATA EXTRATRIBUTARIA

€ 0,00

€ 0,00

€ 0,00

Somma su Categoria 11.81

808.549.886,71

385.349.688,92

1.033.085.196,48

Somma su TITOLO III

808.549.886,71

385.349.688,92

1.033.085.196,48



BILANCIO ANNUALE A LEGISLAZIONE VIGENTE 2012

IV

**ENTRATE DERIVANTI DA ALIENAZIONI,
DA TRASFORMAZIONE DI CAPITALI, DA
RISCOSSIONE DI CREDITI E DA
TRASFERIMENTI DI CAPITALI**

CATEGORIA

12.39 *ENTRATE DERIVANTI DA ALIENAZIONI DI BENI*

UPB

12.39.85 - ALIENAZIONE BENI PATRIMONIALI

	RESIDUI PRESUNTI	COMPETENZA	CASSA
12.39.85.[0.4] - ENTRATA DA ALIENAZIONI, TRASF. CAPITALI, RISCOSS. CREDITI, TRASF IN C.C.	€ 405,60	€ 13.000.000,00	€ 13.000.405,60
Somma su Categoria 12.39	405,60	13.000.000,00	13.000.405,60



BILANCIO ANNUALE A LEGISLAZIONE VIGENTE 2012

CATEGORIA

12.42 ENTRATE DERIVANTI DA CONTRIBUTI E TRASFERIMENTI DI PARTE CONTO CAPITALE DELLO STATO

UPB

	RESIDUI PRESUNTI	COMPETENZA	CASSA
12.42.82 - ASSEGNAZIONI STATALI C/CAPITALE			
12.42.82.[0.4] - ENTRATA DA ALIENAZIONI, TRASF. CAPITALI, RISCOSS. CREDITI, TRASF IN C.C.	€ 4.214.019.409,65	€ 92.652.487,35	€ 3.563.132.951,81
12.42.204 - ASSEGNAZIONI STATALI C/CAPITALE POR 2000-2006			
12.42.204.[0.4] - ENTRATA DA ALIENAZIONI, TRASF. CAPITALI, RISCOSS. CREDITI, TRASF IN C.C.	€ 281.710.876,41	€ 0,00	€ 281.710.876,41
12.42.246 - FONDI STATO 2007/2013			
12.42.246.[0.4] - ENTRATA DA ALIENAZIONI, TRASF. CAPITALI, RISCOSS. CREDITI, TRASF IN C.C.	€ 2.183.363.859,08	€ 425.589.405,60	€ 1.813.418.536,14
12.42.247 - FONDI FAS 2007/2013			
12.42.247.[0.4] - ENTRATA DA ALIENAZIONI, TRASF. CAPITALI, RISCOSS. CREDITI, TRASF IN C.C.	€ 801.848.972,20	€ 340.000.000,00	€ 893.443.959,70
Somma su Categoria 12.42	7.480.943.117,34	858.241.892,95	6.551.706.324,06



BILANCIO ANNUALE A LEGISLAZIONE VIGENTE 2012

IV

ENTRATE DERIVANTI DA ALIENAZIONI, DA TRASFORMAZIONE DI CAPITALI, DA RISCOSSIONE DI CREDITI E DA TRASFERIMENTI DI CAPITALI

CATEGORIA

12.48 ENTRATE DERIVANTI DA CONTRIBUTI E TRASFERIMENTI DI PARTE CONTO CAPITALE DELL'UNIONE EUROPEA

UPB

	RESIDUI PRESUNTI	COMPETENZA	CASSA
12.48.84 - ASSEGNAZIONI U.E. CAPITALE			
12.48.84.[0.4] - ENTRATA DA ALIENAZIONI, TRASF. CAPITALI, RISCOSS. CREDITI, TRASF IN C.C.	€ 212.510.400,94	€ 325.000,00	€ 212.835.400,94
12.48.205 - ASSEGNAZIONI U.E. CAPITALE POR 2000-2006			
12.48.205.[0.4] - ENTRATA DA ALIENAZIONI, TRASF. CAPITALI, RISCOSS. CREDITI, TRASF IN C.C.	€ 861.273.100,83	€ 0,00	€ 861.273.100,83
12.48.248 - FONDI UE 2007/2013			
12.48.248.[0.4] - ENTRATA DA ALIENAZIONI, TRASF. CAPITALI, RISCOSS. CREDITI, TRASF IN C.C.	€ 2.475.557.520,91	€ 591.190.305,43	€ 1.962.880.723,50
Somma su Categoria 12.48	3.549.341.022,68	591.515.305,43	3.036.989.225,27
Somma su TITOLO IV	11.030.284.545,62	1.462.757.198,38	9.601.695.954,93

V

**ENTRATE DERIVANTI DA MUTUI,
PRESTITI O ALTRE OPERAZIONI
CREDITIZIE**

ENTRATA



PARTE I

Atti della Regione

REGIONE CAMPANIA



Area Generale Coordinamento
BILANCIO - RAGIONERIA - TRIBUTI

BILANCIO ANNUALE A LEGISLAZIONE VIGENTE 2012

CATEGORIA

13.43 ENTRATE DA PRESTITI E MUTUI

UPB

13.43.86 - PRESTITI E MUTUI

13.43.86.[0.5] - ENTRATA DA MUTUI, PRESTITI, ALTRE OPERAZ.CREDITIZIE

RESIDUI PRESUNTI

COMPETENZA

CASSA

€ 388.860.873,64

€ 144.831.213,90

€ 533.692.087,54

13.43.252 - ANTICIPAZIONI ED ALTRE OPERAZIONI DI CREDITO A BREVE TERMINE

13.43.252.[0.5] - ENTRATA DA MUTUI, PRESTITI, ALTRE OPERAZ.CREDITIZIE

€ 0,00

€ 1.000.000.000,00

€ 1.000.000.000,00

Somma su Categoria 13.43

388.860.873,64

1.144.831.213,90

1.533.692.087,54

V

**ENTRATE DERIVANTI DA MUTUI,
PRESTITI O ALTRE OPERAZIONI
CREDITIZIE**

ENTRATA



PARTE I

Atti della Regione

REGIONE CAMPANIA



Area Generale Coordinamento
BILANCIO - RAGIONERIA - TRIBUTI

BILANCIO ANNUALE A LEGISLAZIONE VIGENTE 2012

CATEGORIA

13.72 POR 2000/2006 BEI LINEA DI CREDITO E PREMIALITA'

UPB

13.72.170 - POR 2000/2006 REINVENIENZE BEI LINEA DI CREDITO E PREMIALITA'

	RESIDUI PRESUNTI	COMPETENZA	CASSA
13.72.170.[0.4] - ENTRATA DA ALIENAZIONI, TRASF. CAPITALI, RISCOSS. CREDITI, TRASF IN C.C.	€ 0,00	€ 0,00	€ 0,00
13.72.170.[0.5] - ENTRATA DA MUTUI, PRESTITI, ALTRE OPERAZ. CREDITIZIE	€ 545,00	€ 0,00	€ 545,00
Somma su Categoria 13.72	545,00	0,00	545,00
Somma su TITOLO V	388.861.418,64	1.144.831.213,90	1.533.692.632,54

**RISULTATO DELL'ESERCIZIO
FINANZIARIO ED ECONOMIE ESERCIZI
PRECEDENTI****ENTRATA**

PARTE I

Atti della Regione

REGIONE CAMPANIAArea Generale Coordinamento
BILANCIO - RAGIONERIA - TRIBUTI**BILANCIO ANNUALE A LEGISLAZIONE VIGENTE 2012****CATEGORIA****15.49 ECONOMIE DI SPESE ESERCIZIO PRECEDENTE****UPB**

	RESIDUI PRESUNTI	COMPETENZA	CASSA
15.49.88 - QUOTE DI ECONOMIE DELL'ESERCIZIO PRECEDENTE CON VINCOLO DI DESTINAZIONE			
15.49.88.[0.9]	€ 0,00	€ 0,00	€ 0,00
15.49.89 - ECONOMIE DI SPESE PER LA REISCRIZIONE DI RESIDUI PERENTI			
15.49.89.[0.9]	€ 0,00	€ 600.000.000,00	€ 0,00
15.49.90 - AVANZO DI AMMINISTRAZIONE			
15.49.90.[0.9]	€ 0,00	€ 100.000.000,00	€ 0,00
15.49.225 - FONDO DI CASSA INIZIALE			
15.49.225.[0.9]	€ 0,00	€ 0,00	€ 0,00
Somma su Categoria 15.49	0,00	700.000.000,00	0,00
Somma su CLASSE 1	0,00	700.000.000,00	0,00

**BILANCIO ANNUALE A LEGISLAZIONE VIGENTE 2012****CATEGORIA****19.54 CONTABILITA' SPECIALI****UPB****19.54.94 - PARTITE DI GIRO**

	RESIDUI PRESUNTI	COMPETENZA	CASSA
19.54.94.[0.6] - ENTRATA PER CONTABILITA' SPECIALE DEL BILANCIO	€ 79.000.000,00	€ 0,00	€ 79.000.000,00
19.54.94.[0.7] - PARTITE DI GIRO	€ 24.923.346,66	€ 7.053.811.000,00	€ 7.078.734.346,66
Somma su Categoria 19.54	103.923.346,66	7.053.811.000,00	7.157.734.346,66
Somma su CLASSE 3	103.923.346,66	7.053.811.000,00	7.157.734.346,66
<u>Importo totale ENTRATE</u>	15.414.298.072,41	22.495.018.544,78	32.796.807.098,56

**ENTRATE DERIVANTI DA TRIBUTI
PROPRI DELLA REGIONE, DAL GETTITO
DI TRIBUTI ERARIALI O DI QUOTE DI
ESSI DEVOLUTI ALLA REGIONE**

ENTRATA



PARTE I

Atti della Regione

REGIONE CAMPANIA



Area Generale Coordinamento
BILANCIO - RAGIONERIA - TRIBUTI

QUADRO GENERALE RIASSUNTIVO A LEGISLAZIONE VIGENTE 2012

<u>CATEGORIA</u>	RESIDUI PRESUNTI	COMPETENZA	CASSA
9.31 ENTRATE DERIVANTI DA TRIBUTI PROPRI DELLA REGIONE, DAL GETTITO DI TRIBUTI ERARIALI O DI QUOTE DI ESSI DEVOLUTI ALLA REGIONE	1.568.737.352,24	7.885.631.785,78	8.534.073.062,93
Somma su TITOLO I	1.568.737.352,24	7.885.631.785,78	8.534.073.062,93



ENTRATE DERIVANTI DA CONTRIBUTI E TRASFERIMENTI DI PARTE CORRENTE DELL'UNIONE EUROPEA, DELLO STATO E DI ALTRI SOGGETTI

QUADRO GENERALE RIASSUNTIVO A LEGISLAZIONE VIGENTE 2012

<u>CATEGORIA</u>		RESIDUI PRESUNTI	COMPETENZA	CASSA
10.32	ENTRATE DERIVANTI DA CONTRIBUTI E TRASFERIMENTI DI PARTE CORRENTE DELL'UNIONE EUROPEA	146.602.855,65	,00	146.602.855,65
10.33	ENTRATE DERIVANTI DA CONTRIBUTI E TRASFERIMENTI DI PARTE CORRENTE DELLO STATO	1.367.338.666,89	3.862.637.657,80	4.789.923.049,37
Somma su TITOLO II		1.513.941.522,54	3.862.637.657,80	4.936.525.905,02

QUADRO GENERALE RIASSUNTIVO A LEGISLAZIONE VIGENTE 2012

<u>CATEGORIA</u>	RESIDUI PRESUNTI	COMPETENZA	CASSA
11.81 ENTRATE E RISTRUTTURAZIONE DELL'INDEBITAMENTO	808.549.886,71	385.349.688,92	1.033.085.196,48
Somma su TITOLO III	808.549.886,71	385.349.688,92	1.033.085.196,48

IV

**ENTRATE DERIVANTI DA ALIENAZIONI,
DA TRASFORMAZIONE DI CAPITALI, DA
RISCOSSIONE DI CREDITI E DA
TRASFERIMENTI DI CAPITALI**

ENTRATA



PARTE I

Atti della Regione

REGIONE CAMPANIA



Area Generale Coordinamento
BILANCIO - RAGIONERIA - TRIBUTI

QUADRO GENERALE RIASSUNTIVO A LEGISLAZIONE VIGENTE 2012

<u>CATEGORIA</u>	RESIDUI PRESUNTI	COMPETENZA	CASSA
12.39 ENTRATE DERIVANTI DA ALIENAZIONI DI BENI	405,60	13.000.000,00	13.000.405,60
12.42 ENTRATE DERIVANTI DA CONTRIBUTI E TRASFERIMENTI DI PARTE CONTO CAPITALE DELLO STATO	7.480.943.117,34	858.241.892,95	6.551.706.324,06
12.48 ENTRATE DERIVANTI DA CONTRIBUTI E TRASFERIMENTI DI PARTE CONTO CAPITALE DELL'UNIONE EUROPEA	3.549.341.022,68	591.515.305,43	3.036.989.225,27
Somma su TITOLO IV	11.030.284.545,62	1.462.757.198,38	9.601.695.954,93

V

**ENTRATE DERIVANTI DA MUTUI,
PRESTITI O ALTRE OPERAZIONI
CREDITIZIE**

ENTRATA



PARTE I Atti della Regione

REGIONE CAMPANIA



Area Generale Coordinamento
BILANCIO - RAGIONERIA - TRIBUTI

QUADRO GENERALE RIASSUNTIVO A LEGISLAZIONE VIGENTE 2012

<u>CATEGORIA</u>		RESIDUI PRESUNTI	COMPETENZA	CASSA
13.43	ENTRATE DA PRESTITI E MUTUI	388.860.873,64	1.144.831.213,90	1.533.692.087,54
13.72	POR 2000/2006 BEI LINEA DI CREDITO E PREMIALITA'	545,00	,00	545,00
Somma su TITOLO V		388.861.418,64	1.144.831.213,90	1.533.692.632,54

1

**RISULTATO DELL'ESERCIZIO
FINANZIARIO ED ECONOMIE ESERCIZI
PRECEDENTI****ENTRATA**

PARTE I

Atti della Regione

REGIONE CAMPANIAArea Generale Coordinamento
BILANCIO - RAGIONERIA - TRIBUTI**QUADRO GENERALE RIASSUNTIVO A LEGISLAZIONE VIGENTE 2012**

<u>CATEGORIA</u>	RESIDUI PRESUNTI	COMPETENZA	CASSA
15.49 ECONOMIE DI SPESE ESERCIZIO PRECEDENTE	,00	700.000.000,00	,00
Somma su CLASSE 1	,00	700.000.000,00	,00

**QUADRO GENERALE RIASSUNTIVO A LEGISLAZIONE VIGENTE 2012**

<u>CATEGORIA</u>	RESIDUI PRESUNTI	COMPETENZA	CASSA
19.54 CONTABILITA' SPECIALI	103.923.346,66	7.053.811.000,00	7.157.734.346,66
Somma su CLASSE 3	103.923.346,66	7.053.811.000,00	7.157.734.346,66
<u>Importo totale ENTRATE</u>	15.414.298.072,41	22.495.018.544,78	32.796.807.098,56

**BILANCIO ANNUALE A LEGISLAZIONE VIGENTE 2012****F/Obiettivo****1.1 VALORIZZAZIONE DELLE RISORSE AMBIENTALI****UPB****1.1.1 - DIFESA DEL SUOLO****RESIDUI PRESUNTI****COMPETENZA****CASSA**

1.1.1.[0.1] - SPESE CORRENTI € 1.809.256,53 € 14.020.000,00 € 15.829.256,53

1.1.1.[0.2] - SPESE INVESTIMENTI € 86.668.666,89 € 5.594.864,66 € 92.263.531,55

1.1.3 - AREE PROTETTE

1.1.3.[0.1] - SPESE CORRENTI € 820.371,65 € 1.800.000,00 € 2.620.371,65

1.1.3.[0.2] - SPESE INVESTIMENTI € 2.289.003,39 € 0,00 € 2.289.003,39

1.1.5 - ACQUEDOTTI E DISINQUINAMENTI

1.1.5.[0.1] - SPESE CORRENTI € 34.734.386,30 € 119.755.600,00 € 154.489.986,30

1.1.5.[0.2] - SPESE INVESTIMENTI € 119.337.022,56 € 61.067.845,71 € 163.281.998,96

1.1.6 - INFRASTRUTTURE DEGLI ENTI LOCALI

1.1.6.[0.1] - SPESE CORRENTI € 550.000,00 € 150.000,00 € 700.000,00

1.1.6.[0.2] - SPESE INVESTIMENTI € 53.912.576,69 € 14.421.423,13 € 68.333.999,82

**1.1.256 - INTERVENTI REGIONALI PER LE FINALITA' DI CUI ALL'ART.3, COMMA 27, LEGGE
28 DICEMBRE 1995, N.549**

1.1.256.[0.1] - SPESE CORRENTI € 0,00 € 828.000,00 € 828.000,00

Somma su F/Obiettivo 1.1 300.121.284,01 217.637.733,50 500.636.148,20



BILANCIO ANNUALE A LEGISLAZIONE VIGENTE 2012

F/Obiettivo

1.3 EDILIZIA ABITATIVA

UPB

1.3.10 - CASA

	RESIDUI PRESUNTI	COMPETENZA	CASSA
1.3.10.[0.1] - SPESE CORRENTI	€ 19.431.151,55	€ 5.020.000,00	€ 24.451.151,55
1.3.10.[0.2] - SPESE INVESTIMENTI	€ 128.324.661,72	€ 55.148.833,25	€ 144.991.096,45
Somma su F/Obiettivo 1.3	147.755.813,27	60.168.833,25	169.442.248,00



BILANCIO ANNUALE A LEGISLAZIONE VIGENTE 2012

F/Obiettivo

1.4 INTERVENTI STRAORDINARI

UPB

1.4.11 - PIANO TRIENNALE

	RESIDUI PRESUNTI	COMPETENZA	CASSA
1.4.11.[0.1] - SPESE CORRENTI	€ 496.901,71	€ 510.000,00	€ 1.006.901,71
1.4.11.[0.2] - SPESE INVESTIMENTI	€ 39.265.154,40	€ 0,00	€ 39.265.154,40
Somma su F/Obiettivo 1.4	39.762.056,11	510.000,00	40.272.056,11



BILANCIO ANNUALE A LEGISLAZIONE VIGENTE 2012

F/Obiettivo

1.55 *PROGRAMMAZIONE, PROGETTAZIONE, POTENZIAMENTO E SVILUPPO DEL SISTEMA DEI TRASPORTI REGIONALI*

RESIDUI PRESUNTI

COMPETENZA

CASSA

UPB

1.55.95 - PIANO REGIONALE DEI TRASPORTI, INTESE ISTITUZIONALI, POR, APQ-PROGETTAZIONI E FATTIBILITA'

1.55.95.[0.1] - SPESE CORRENTI

€ 0,00

€ 150.000,00

€ 150.000,00

1.55.95.[0.2] - SPESE INVESTIMENTI

€ 31.409.521,16

€ 0,00

€ 22.360.821,62

1.55.97 - INVESTIMENTI IN INFRASTRUTTURE, TECNOLOGIE E MEZZI DI TRASPORTO

1.55.97.[0.1] - SPESE CORRENTI

€ 0,00

€ 0,00

€ 0,00

1.55.97.[0.2] - SPESE INVESTIMENTI

€ 204.328.098,88

€ 10.868.151,73

€ 122.833.055,99

Somma su F/Obiettivo 1.55

235.737.620,04

11.018.151,73

145.343.877,61

**BILANCIO ANNUALE A LEGISLAZIONE VIGENTE 2012****F/Obiettivo****1.57 GESTIONE DELLE INFRASTRUTTURE DEI SERVIZI DI TRASPORTO**

RESIDUI PRESUNTI

COMPETENZA

CASSA

UPB**1.57.99 - GESTIONE DELLE INFRASTRUTTURE DI TRASPORTO**

1.57.99.[0.1] - SPESE CORRENTI

€ 2.446.137,05

€ 6.700.000,00

€ 9.146.137,05

1.57.99.[0.2] - SPESE INVESTIMENTI

€ 17.071.107,31

€ 0,00

€ 17.071.107,31

**1.57.101 - GESTIONE DEI SERVIZI DI TRASPORTO E ATTUAZIONE DELLA RIFORMA DEL
TRASPORTO PUBBLICO LOCALE**

1.57.101.[0.1] - SPESE CORRENTI

€ 30.990.435,91

€ 576.156.100,32

€ 607.146.536,23

1.57.101.[0.2] - SPESE INVESTIMENTI

€ 1.266.671,00

€ 0,00

€ 1.266.671,00

Somma su F/Obiettivo 1.57

51.774.351,27

582.856.100,32

634.630.451,59



BILANCIO ANNUALE A LEGISLAZIONE VIGENTE 2012

F/Obiettivo

1.59 **POLITICHE DI SOSTEGNO ALLA MOBILITA', SICUREZZA E SVILUPPO LOCALE**

RESIDUI PRESUNTI

COMPETENZA

CASSA

UPB

1.59.108 - **ACCESSO AI SERVIZI E UNIFICAZIONE TARIFFARIA, PROGRAMMI DI SICUREZZA, INIZIATIVE DI MOBILITA' PER LO SVILUPPO LOCALE**

1.59.108.[0.1] - SPESE CORRENTI

€ 0,00

€ 0,00

€ 0,00

Somma su F/Obiettivo 1.59

0,00

0,00

0,00



BILANCIO ANNUALE A LEGISLAZIONE VIGENTE 2012

F/Obiettivo

1.60 ATTIVITA' A FINIRE

UPB

1.60.111 - ATTIVITA' A FINIRE

RESIDUI PRESUNTI

COMPETENZA

CASSA

1.60.111.[0.1] - SPESE CORRENTI

€ 0,00

€ 0,00

€ 0,00

1.60.111.[0.2] - SPESE INVESTIMENTI

€ 0,00

€ 0,00

€ 0,00

Somma su F/Obiettivo 1.60

0,00

0,00

0,00

**BILANCIO ANNUALE A LEGISLAZIONE VIGENTE 2012****F/Obiettivo****1.73 INTERVENTI SUL TERRITORIO AGRICOLO BONIFICHE ED IRRIGAZIONI****UPB****1.73.171 - FINANZIAMENTI E CONCORSO INTERESSI SUI MUTUI AI CONSORZI DI BONIFICA**

RESIDUI PRESUNTI

COMPETENZA

CASSA

1.73.171.[0.1] - SPESE CORRENTI

€ 1.026.578,91

€ 8.000.000,00

€ 9.026.578,91

1.73.171.[0.2] - SPESE INVESTIMENTI

€ 3.021.130,39

€ 200.000,00

€ 3.221.130,39

1.73.172 - FINANZIAMENTO ALL'ERSAC

1.73.172.[0.1] - SPESE CORRENTI

€ 33.822,14

€ 45.000,00

€ 78.822,14

1.73.172.[0.2] - SPESE INVESTIMENTI

€ 0,00

€ 0,00

€ 0,00

**1.73.173 - FINANZIAMENTI E CONCORSO INTERESSI SUI MUTUI AI COMUNI PER
INFRASTRUTTURE RURALI**

1.73.173.[0.2] - SPESE INVESTIMENTI

€ 0,00

€ 0,00

€ 0,00

Somma su F/Obiettivo 1.73

4.081.531,44

8.245.000,00

12.326.531,44

**BILANCIO ANNUALE A LEGISLAZIONE VIGENTE 2012****F/Obiettivo****1.74 FORESTAZIONE CACCIA E PESCA****UPB****1.74.174 - BONIFICA MONTANA E FORESTAZIONE****RESIDUI PRESUNTI****COMPETENZA****CASSA**

1.74.174.[0.1] - SPESE CORRENTI € 37.500,00 € 4.590.000,00 € 4.627.500,00

1.74.174.[0.2] - SPESE INVESTIMENTI € 7.346.926,40 € 0,00 € 7.346.926,40

1.74.175 - PREVENZIONE E LOTTA AGLI INCENDI BOSCHIVI

1.74.175.[0.1] - SPESE CORRENTI € 27.814,88 € 500.000,00 € 527.814,88

1.74.175.[0.2] - SPESE INVESTIMENTI € 2.791.476,93 € 6.730.000,00 € 9.521.476,93

1.74.176 - PESCA ED ACQUACOLTURA

1.74.176.[0.1] - SPESE CORRENTI € 0,00 € 50.000,00 € 50.000,00

1.74.176.[0.2] - SPESE INVESTIMENTI € 425.824,95 € 15.123.836,00 € 15.549.660,95

1.74.177 - ESERCIZIO VENATORIO E RICOSTRUZIONE PATRIMONIO FAUNISTICO REGIONALE

1.74.177.[0.1] - SPESE CORRENTI € 67.939,68 € 250.000,00 € 317.939,68

1.74.177.[0.2] - SPESE INVESTIMENTI € 1.153.817,90 € 2.250.000,00 € 3.403.817,90

1.74.178 - RISANAMENTO FINANZIARIO COMUNITA MONTANE

1.74.178.[0.2] - SPESE INVESTIMENTI € 284.177,33 € 400.000,00 € 684.177,33

Somma su F/Obiettivo 1.74**12.135.478,07****29.893.836,00****42.029.314,07**



BILANCIO ANNUALE A LEGISLAZIONE VIGENTE 2012

F/Obiettivo

1.75 PIANO FORESTALE REGIONALE

UPB

1.75.179 - REDAZIONE PIANO REGIONALE FORESTALE GIORNATA DELLA MONTAGNA E VALORIZZAZIONE FORESTE DEMANIALI

RESIDUI PRESUNTI

COMPETENZA

CASSA

1.75.179.[0.1] - SPESE CORRENTI

€ 0,00

€ 0,00

€ 0,00

1.75.179.[0.2] - SPESE INVESTIMENTI

€ 39.066,39

€ 500.000,00

€ 539.066,39

Somma su F/Obiettivo 1.75

39.066,39

500.000,00

539.066,39



BILANCIO ANNUALE A LEGISLAZIONE VIGENTE 2012

F/Obiettivo

1.82 *POLITICHE DI SOSTEGNO PER GLI INVESTIMENTI DEGLI ENTI LOCALI E SOGGETTI ECONOMICI DELLA REGIONE CAMPANIA*

RESIDUI PRESUNTI

COMPETENZA

CASSA

UPB

1.82.227 - CONTRIBUTI PER CONCORSO NELL'AMMORTAMENTO DI MUTUI

1.82.227.[0.2] - SPESE INVESTIMENTI

€ 2.211.413,72

€ 280.280.000,00

€ 282.491.413,72

1.82.255 - FONDO REGIONALE A GARANZIA DEL FINANZIAMENTO DELLE OPERE DI CUI ALLA LEGGE REGIONALE 27 FEBBRAIO 2007, N.3

1.82.255.[0.2] - SPESE INVESTIMENTI

€ 0,00

€ 0,00

€ 0,00

Somma su F/Obiettivo 1.82

2.211.413,72

280.280.000,00

282.491.413,72

Somma su Ambito 1

793.618.614,32

1.191.109.654,80

1.827.711.107,13

BILANCIO ANNUALE A LEGISLAZIONE VIGENTE 2012

F/Obiettivo

2.5 INTERVENTI PER LO SVILUPPO ZONE MONTANE

UPB

2.5.12 - INTERVENTI SULLE ZONE MONTANE

2.5.12.[0.2] - SPESE INVESTIMENTI

RESIDUI PRESUNTI

COMPETENZA

CASSA

€ 3.315.490,07

€ 0,00

€ 3.315.490,07

Somma su F/Obiettivo 2.5

3.315.490,07

0,00

3.315.490,07

**BILANCIO ANNUALE A LEGISLAZIONE VIGENTE 2012****F/Obiettivo****2.6 AGRICOLTURA****UPB****2.6.14 - INFRASTRUTTURE, IRRIGAZIONE ED ALTRE OPERE**

2.6.14.[0.2] - SPESE INVESTIMENTI

€ 102.378,07

€ 0,00

€ 102.378,07

2.6.15 - ZOOTECNIA

2.6.15.[0.1] - SPESE CORRENTI

€ 0,00

€ 0,00

€ 0,00

2.6.15.[0.2] - SPESE INVESTIMENTI

€ 0,00

€ 0,00

€ 0,00

2.6.16 - COLTURE MEDITERRANEE

2.6.16.[0.1] - SPESE CORRENTI

€ 0,00

€ 0,00

€ 0,00

2.6.16.[0.2] - SPESE INVESTIMENTI

€ 0,00

€ 0,00

€ 0,00

2.6.18 - AIUTI PER COSTRUZIONE E GESTIONE AZIENDE AGRICOLE

2.6.18.[0.1] - SPESE CORRENTI

€ 0,00

€ 0,00

€ 0,00

2.6.18.[0.2] - SPESE INVESTIMENTI

€ 401.124,19

€ 500.000,00

€ 901.124,19

Somma su F/Obiettivo 2.6

503.502,26

500.000,00

1.003.502,26

BILANCIO ANNUALE A LEGISLAZIONE VIGENTE 2012

F/Obiettivo

2.8 **COMMERCIO E MERCATI**

UPB

2.8.25 - **PROMOZIONE DEL COMMERCIO**

2.8.25.[0.1] - SPESE CORRENTI

RESIDUI PRESUNTI

COMPETENZA

CASSA

€ 4.335,00

€ 30.000,00

€ 34.335,00

Somma su F/Obiettivo 2.8

4.335,00

30.000,00

34.335,00

**BILANCIO ANNUALE A LEGISLAZIONE VIGENTE 2012****F/Obiettivo****2.9 TURISMO E INDUSTRIA ALBERGHIERA**

RESIDUI PRESUNTI

COMPETENZA

CASSA

UPB**2.9.26 - PROMOZIONE TURISTICA**

2.9.26.[0.1] - SPESE CORRENTI

€ 825.283,44

€ 13.125.000,00

€ 13.950.283,44

2.9.26.[0.2] - SPESE INVESTIMENTI

€ 1.889.626,05

€ 0,00

€ 1.889.626,05

2.9.27 - INTERVENTI PER STRUTTURE RICETTIVE

2.9.27.[0.1] - SPESE CORRENTI

€ 19.826,84

€ 0,00

€ 19.826,84

2.9.27.[0.2] - SPESE INVESTIMENTI

€ 2.882.754,59

€ 200.000,00

€ 3.082.754,59

Somma su F/Obiettivo 2.9

5.617.490,92

13.325.000,00

18.942.490,92

**BILANCIO ANNUALE A LEGISLAZIONE VIGENTE 2012****F/Obiettivo****2.66 INDUSTRIA E FONTI ENERGETICHE****UPB****2.66.137 - INFRASTRUTTURAZIONE AREE INDUSTRIALI E DI INSEDIAMENTO PRODUTTIVO**

RESIDUI PRESUNTI

COMPETENZA

CASSA

2.66.137.[0.1] - SPESE CORRENTI € 0,00 € 0,00 € 0,00

2.66.137.[0.2] - SPESE INVESTIMENTI € 0,00 € 0,00 € 0,00

**2.66.138 - SVILUPPO DEI DISTRETTI INDUSTRIALI E STRUMENTI DI PROGRAMMAZIONE
NEGOZIATA**

2.66.138.[0.1] - SPESE CORRENTI € 150.000,00 € 0,00 € 150.000,00

2.66.138.[0.2] - SPESE INVESTIMENTI € 1.976.718,65 € 0,00 € 1.976.718,65

**2.66.139 - INTERVENTI IN FAVORE DELL'ASSOCIAZIONISMO E DELLA COOPERAZIONE TRA
PMI**

2.66.139.[0.1] - SPESE CORRENTI € 0,00 € 0,00 € 0,00

2.66.139.[0.2] - SPESE INVESTIMENTI € 0,00 € 0,00 € 0,00

2.66.140 - PARTECIPAZIONE A SOCIETA' DI SVILUPPO E MARKETING TERRITORIALE

2.66.140.[0.1] - SPESE CORRENTI € 0,00 € 0,00 € 0,00

2.66.140.[0.2] - SPESE INVESTIMENTI € 0,00 € 0,00 € 0,00

**2.66.141 - INTERVENTI PER IL MARKETING DEI PRODOTTI LOCALI E L'INTERNALIZZAZIONE
DELLE IMPRESE**

2.66.141.[0.2] - SPESE INVESTIMENTI € 0,00 € 0,00 € 0,00

2.66.142 - INTERVENTI PER L'INNOVAZIONE TECNOLOGICA E LA QUALITA'

2.66.142.[0.1] - SPESE CORRENTI € 0,00 € 0,00 € 0,00

2.66.142.[0.2] - SPESE INVESTIMENTI € 0,00 € 0,00 € 0,00

**BILANCIO ANNUALE A LEGISLAZIONE VIGENTE 2012****F/Obiettivo****2.66 INDUSTRIA E FONTI ENERGETICHE****UPB****2.66.143 - SOSTEGNO ALLA CREAZIONE DI NUOVE IMPRESE**

	RESIDUI PRESUNTI	COMPETENZA	CASSA
2.66.143.[0.1] - SPESE CORRENTI	€ 0,00	€ 0,00	€ 0,00
2.66.143.[0.2] - SPESE INVESTIMENTI	€ 0,00	€ 0,00	€ 0,00
2.66.144 - PROVVIDENZE PER CALAMITA' NATURALI			
2.66.144.[0.2] - SPESE INVESTIMENTI	€ 0,00	€ 0,00	€ 0,00
2.66.145 - REALIZZAZIONE DI PROGRAMMI DI INIZIATIVA COMUNITARIA			
2.66.145.[0.1] - SPESE CORRENTI	€ 0,00	€ 0,00	€ 0,00
2.66.145.[0.2] - SPESE INVESTIMENTI	€ 0,00	€ 0,00	€ 0,00
2.66.146 - FUNZIONI DELEGATE DALLO STATO			
2.66.146.[0.1] - SPESE CORRENTI	€ 0,00	€ 0,00	€ 0,00
2.66.146.[0.2] - SPESE INVESTIMENTI	€ 2.850.000,00	€ 0,00	€ 2.850.000,00
2.66.147 - INTERVENTI PER LA DIFFUSIONE DELLE ENERGIE RINNOVABILI ED IL RISPARMIO ENERGETICO			
2.66.147.[0.1] - SPESE CORRENTI	€ 0,00	€ 0,00	€ 0,00
2.66.147.[0.2] - SPESE INVESTIMENTI	€ 100.006,20	€ 0,00	€ 100.006,20
2.66.148 - INTERVENTI PER LA SICUREZZA DEGLI IMPIANTI			
2.66.148.[0.1] - SPESE CORRENTI	€ 0,00	€ 9.000,00	€ 9.000,00
Somma su F/Obiettivo 2.66	5.076.724,85	9.000,00	5.085.724,85

BILANCIO ANNUALE A LEGISLAZIONE VIGENTE 2012

F/Obiettivo

2.67 ARTIGIANATO

UPB

2.67.149 - INTERVENTI RIVOLTI AD AGEVOLARE L'ACCESSO AL CREDITO DELLE IMPRESE

	RESIDUI PRESUNTI	COMPETENZA	CASSA
2.67.149.[0.2] - SPESE INVESTIMENTI	€ 0,00	€ 0,00	€ 0,00

2.67.150 - PROMOZIONE DELL'ASSOCIAZIONISMO E DELLA COOPERAZIONE

2.67.150.[0.1] - SPESE CORRENTI	€ 0,00	€ 0,00	€ 0,00
---------------------------------	--------	--------	--------

2.67.150.[0.2] - SPESE INVESTIMENTI	€ 1.200.000,00	€ 0,00	€ 1.200.000,00
-------------------------------------	----------------	--------	----------------

2.67.151 - SOSTEGNO ALL'APPRENDISTATO E TUTELA DEL LAVORO

2.67.151.[0.1] - SPESE CORRENTI	€ 0,00	€ 0,00	€ 0,00
---------------------------------	--------	--------	--------

2.67.151.[0.2] - SPESE INVESTIMENTI	€ 0,00	€ 0,00	€ 0,00
-------------------------------------	--------	--------	--------

2.67.152 - PROMOZIONE E SOSTEGNO DELLE PRODUZIONI ARTIGIANE

2.67.152.[0.1] - SPESE CORRENTI	€ 0,00	€ 3.000,00	€ 3.000,00
---------------------------------	--------	------------	------------

2.67.152.[0.2] - SPESE INVESTIMENTI	€ 174.088,20	€ 0,00	€ 174.088,20
-------------------------------------	--------------	--------	--------------

2.67.153 - INCENTIVI ALLE IMPRESE PER INVESTIMENTI

2.67.153.[0.2] - SPESE INVESTIMENTI	€ 0,00	€ 0,00	€ 0,00
-------------------------------------	--------	--------	--------

2.67.154 - NORMATIVA DI SETTORE E SERVIZI GENERALI

2.67.154.[0.1] - SPESE CORRENTI	€ 0,00	€ 1.080.000,00	€ 1.080.000,00
---------------------------------	--------	----------------	----------------

2.67.155 - FONDO NAZIONALE PER L'ARTIGIANATO

2.67.155.[0.2] - SPESE INVESTIMENTI	€ 0,00	€ 0,00	€ 0,00
-------------------------------------	--------	--------	--------

Somma su F/Obiettivo 2.67	1.374.088,20	1.083.000,00	2.457.088,20
----------------------------------	---------------------	---------------------	---------------------

BILANCIO ANNUALE A LEGISLAZIONE VIGENTE 2012

F/Obiettivo

2.68 RISORSE DEL SOTTOSUOLO

UPB

2.68.156 - PIANIFICAZIONE E GESTIONE ATTIVITA' ESTRATTIVE, TERMALI E RISORSE GEOTERMICHE

RESIDUI PRESUNTI

COMPETENZA

CASSA

2.68.156.[0.1] - SPESE CORRENTI

€ 8.793,20

€ 400.000,00

€ 408.793,20

2.68.156.[0.2] - SPESE INVESTIMENTI

€ 19.200,00

€ 400.000,00

€ 419.200,00

Somma su F/Obiettivo 2.68

27.993,20

800.000,00

827.993,20

**BILANCIO ANNUALE A LEGISLAZIONE VIGENTE 2012****F/Obiettivo****2.69 COMMERCIO**

	RESIDUI PRESUNTI	COMPETENZA	CASSA
<u>UPB</u>			
2.69.159 - PROGRAMMAZIONE, LEGISLAZIONE COMMERCIALE E SERVIZI GENERALI			
2.69.159.[0.1] - SPESE CORRENTI	€ 0,00	€ 0,00	€ 0,00
2.69.160 - INFORMAZIONE ALL'UTENZA E TUTELA DEI CONSUMATORI			
2.69.160.[0.1] - SPESE CORRENTI	€ 859.476,87	€ 1.231.166,87	€ 2.090.643,74
2.69.161 - VALORIZZAZIONE E RIQUALIFICAZIONE STRUTTURE MERCATALI E FIERISTICHE			
2.69.161.[0.1] - SPESE CORRENTI	€ 0,00	€ 0,00	€ 0,00
2.69.161.[0.2] - SPESE INVESTIMENTI	€ 0,00	€ 0,00	€ 0,00
2.69.162 - INCENTIVI ALLE IMPRESE			
2.69.162.[0.1] - SPESE CORRENTI	€ 0,00	€ 0,00	€ 0,00
2.69.162.[0.2] - SPESE INVESTIMENTI	€ 44.069,50	€ 0,00	€ 44.069,50
2.69.163 - INTERVENTI RIVOLTI AD AGEVOLARE L'ACCESSO AL CREDITO DELLE IMPRESE			
2.69.163.[0.2] - SPESE INVESTIMENTI	€ 0,00	€ 0,00	€ 0,00
2.69.164 - PROMOZIONE DELL'ASSOCIAZIONISMO E RAZIONALIZZAZIONE DELLA RETE DISTRIBUTIVA			
2.69.164.[0.1] - SPESE CORRENTI	€ 0,00	€ 0,00	€ 0,00
2.69.164.[0.2] - SPESE INVESTIMENTI	€ 0,00	€ 0,00	€ 0,00
2.69.165 - SVILUPPO DELLA FUNZIONE COMMERCIALE DELLE PMI			
2.69.165.[0.1] - SPESE CORRENTI	€ 0,00	€ 0,00	€ 0,00
2.69.165.[0.2] - SPESE INVESTIMENTI	€ 0,00	€ 0,00	€ 0,00

BILANCIO ANNUALE A LEGISLAZIONE VIGENTE 2012

F/Obiettivo

2.69 **COMMERCIO**

UPB

2.69.166 - **PROVVIDENZE PER CALAMITA' NATURALI**

RESIDUI PRESUNTI

COMPETENZA

CASSA

2.69.166.[0.2] - SPESE INVESTIMENTI

€ 0,00

€ 0,00

€ 0,00

Somma su F/Obiettivo 2.69

903.546,37

1.231.166,87

2.134.713,24

**BILANCIO ANNUALE A LEGISLAZIONE VIGENTE 2012****F/Obiettivo****2.76 SPERIMENTAZIONE INFORMAZIONE RICERCA E CONSULENZA IN
AGRICOLTURA**

RESIDUI PRESUNTI

COMPETENZA

CASSA

UPB**2.76.181 - SPERIMENTAZIONE, INFORMAZIONE CONSULENZA ASSISTENZA TECNICA LOTTA
FITOPATOLOGICA E CONTROLLI FITOSANITARI**

2.76.181.[0.1] - SPESE CORRENTI

€ 2.054.631,87

€ 900.000,00

€ 2.954.631,87

2.76.181.[0.2] - SPESE INVESTIMENTI

€ 3.769.098,96

€ 1.100.000,00

€ 4.869.098,96

**2.76.182 - MIGLIORAMENTO GENETICO DEL BESTIAME INTERVENTI NEGLI ALLEVAMENTI
OVINI**

2.76.182.[0.2] - SPESE INVESTIMENTI

€ 205.597,62

€ 0,00

€ 205.597,62

**2.76.183 - SICUREZZA ALIMENTARE PROMOZIONE E VALORIZZAZIONE TIPICITA' DEI
PRODOTTI DELLA CAMPANIA**

2.76.183.[0.1] - SPESE CORRENTI

€ 0,00

€ 0,00

€ 0,00

2.76.183.[0.2] - SPESE INVESTIMENTI

€ 5.693.287,37

€ 0,00

€ 5.693.287,37

2.76.184 - ATTUAZIONE PROGRAMMI INTERREGIONALI

2.76.184.[0.2] - SPESE INVESTIMENTI

€ 368.860,18

€ 0,00

€ 368.860,18

Somma su F/Obiettivo 2.76**12.091.476,00****2.000.000,00****14.091.476,00**

**BILANCIO ANNUALE A LEGISLAZIONE VIGENTE 2012****F/Obiettivo****2.77 PRODUZIONE AGRICOLA AGROALIMENTARE MERCATI AGRICOLI
CONSULENZE MERCANTILI****UPB****2.77.185 - FONDI CEE FEOGA PER INTERVENTI COMPRESI NEL POP 1994-99**

RESIDUI PRESUNTI

COMPETENZA

CASSA

2.77.185.[0.2] - SPESE INVESTIMENTI

€ 0,00

€ 0,00

€ 0,00

**2.77.186 - CONTRIBUTI IN CONTO CAPITALE PER IL POTENZIAMENTO DELLE STRUTTURE
COLLETTIVE DI VALORIZZAZIONE DEI PRODOTTI AGRICOLI ZOOTECNICI**

2.77.186.[0.2] - SPESE INVESTIMENTI

€ 20.108,48

€ 0,00

€ 20.108,48

**2.77.189 - COSTITUZIONE E FUNZIONI ASSOCIAZIONI DEI PRODUTTORI AGRICOLI DELLE
RELATIVE UNIONI**

2.77.189.[0.2] - SPESE INVESTIMENTI

€ 0,00

€ 0,00

€ 0,00

2.77.190 - CONCORSO INTERESSI SUI MUTUI AGEVOLATI

2.77.190.[0.2] - SPESE INVESTIMENTI

€ 0,00

€ 300.000,00

€ 300.000,00

2.77.191 - SPESE GENERALI E PERSONALE

2.77.191.[0.1] - SPESE CORRENTI

€ 240.528,32

€ 705.000,00

€ 945.528,32

2.77.191.[0.2] - SPESE INVESTIMENTI

€ 294.016,08

€ 0,00

€ 294.016,08

**2.77.193 - DIFFUSIONE ED UTILIZZO FONTI ENERGETICHE RINNOVABILI ED ADEGUAMENTO
A NORMATIVA COMUNITARIA**

2.77.193.[0.2] - SPESE INVESTIMENTI

€ 531.648,05

€ 0,00

€ 531.648,05

2.77.194 - INCREMENTO IPPICO E APICOLTURA

2.77.194.[0.2] - SPESE INVESTIMENTI

€ 228.958,09

€ 250.000,00

€ 478.958,09

Somma su F/Obiettivo 2.77

1.315.259,02

1.255.000,00

2.570.259,02

**BILANCIO ANNUALE A LEGISLAZIONE VIGENTE 2012****F/Obiettivo****2.78 CREDITO AGRARIO****UPB****2.78.196 - SOMME CON VINCOLO DI DESTINAZIONE NON UTILIZZABILI NELL'ESERCIZIO FINANZIARIO 2002.**

RESIDUI PRESUNTI

COMPETENZA

CASSA

2.78.196.[0.2] - SPESE INVESTIMENTI

€ 0,00

€ 0,00

€ 0,00

2.78.198 - CONTRIBUTI INTERESSI SUI MUTUI

2.78.198.[0.2] - SPESE INVESTIMENTI

€ 0,00

€ 0,00

€ 0,00

2.78.199 - INTERVENTI PER DANNI AVVERSITA' ATMOSFERICHE ED ECCEZIONALI CALAMITA' NATURALI

2.78.199.[0.2] - SPESE INVESTIMENTI

€ 0,00

€ 3.090.000,00

€ 3.090.000,00

2.78.200 - SERVIZI GENERALI E PERSONALE

2.78.200.[0.1] - SPESE CORRENTI

€ 754.253,67

€ 600.000,00

€ 1.354.253,67

2.78.200.[0.2] - SPESE INVESTIMENTI

€ 875.744,60

€ 0,00

€ 875.744,60

Somma su F/Obiettivo 2.78

1.629.998,27

3.690.000,00

5.319.998,27

BILANCIO ANNUALE A LEGISLAZIONE VIGENTE 2012

F/Obiettivo

2.83 INTERVENTI PER IL RAFFORZAMENTO DEL SISTEMA PRODUTTIVO REGIONALE

RESIDUI PRESUNTI

COMPETENZA

CASSA

UPB

2.83.243 - SPESE PER INTERVENTI NEI SETTORI PRODUTTIVI DELL'INDUSTRIA, DELL'ARTIGIANATO, DEL COMMERCIO E DELL'AGRICOLTURA

2.83.243.[0.1] - SPESE CORRENTI

€ 1.644.282,20

€ 330.000,00

€ 1.974.282,20

2.83.243.[0.2] - SPESE INVESTIMENTI

€ 75.491.157,52

€ 0,00

€ 57.338.431,34

2.83.258 - FONDO DI SOLIDARIETA' E SOSTEGNO A FAVORE DELLE AZIENDE AGRICOLE

2.83.258.[0.1] - SPESE CORRENTI

€ 0,00

€ 0,00

€ 0,00

2.83.259 - AGENZIA REGIONALE DELLA CAMPANIA PER I PAGAMENTI IN AGRICOLTURA

2.83.259.[0.1] - SPESE CORRENTI

€ 0,00

€ 0,00

€ 0,00

Somma su F/Obiettivo 2.83

77.135.439,72

330.000,00

59.312.713,54

Somma su Ambito 2

108.995.343,88

24.253.166,87

115.095.784,57

**BILANCIO ANNUALE A LEGISLAZIONE VIGENTE 2012****F/Obiettivo****3.10 SCUOLA****UPB****3.10.28 - DIRITTO ALLO STUDIO**

3.10.28.[0.1] - SPESE CORRENTI

€ 8.332.423,16

€ 39.500.000,00

€ 47.832.423,16

3.10.28.[0.2] - SPESE INVESTIMENTI

€ 62.455.776,00

€ 0,00

€ 53.409.043,20

3.10.29 - EDILIZIA SCOLASTICA

3.10.29.[0.1] - SPESE CORRENTI

€ 0,00

€ 0,00

€ 0,00

3.10.29.[0.2] - SPESE INVESTIMENTI

€ 36.876.036,57

€ 1.710.000,00

€ 38.586.036,57

3.10.117 - ISTRUZIONE

3.10.117.[0.1] - SPESE CORRENTI

€ 8.503.640,91

€ 990.000,00

€ 9.493.640,91

3.10.117.[0.2] - SPESE INVESTIMENTI

€ 5.989.420,42

€ 0,00

€ 5.989.420,42

3.10.119 - EDUCAZIONE ALLA PACE, ALLA LEGALITA', AI DIRITTI

3.10.119.[0.1] - SPESE CORRENTI

€ 87.548,80

€ 323.000,00

€ 410.548,80

Somma su F/Obiettivo 3.10**122.244.845,86****42.523.000,00****155.721.113,06**

**BILANCIO ANNUALE A LEGISLAZIONE VIGENTE 2012****F/Obiettivo****3.11 ATTIVITA' CULTURALI****UPB****3.11.30 - MUSEI E BIBLIOTECHE**

	RESIDUI PRESUNTI	COMPETENZA	CASSA
3.11.30.[0.1] - SPESE CORRENTI	€ 360.920,00	€ 265.000,00	€ 625.920,00
3.11.30.[0.2] - SPESE INVESTIMENTI	€ 2.397.383,15	€ 1.900.000,00	€ 4.297.383,15

3.11.31 - PROMOZIONE DELLA CULTURA E DELLO SPETTACOLO

3.11.31.[0.1] - SPESE CORRENTI	€ 3.665.349,38	€ 8.375.000,00	€ 12.040.349,38
3.11.31.[0.2] - SPESE INVESTIMENTI	€ 2.000.000,00	€ 100.000,00	€ 2.100.000,00

3.11.32 - BENI CULTURALI

3.11.32.[0.1] - SPESE CORRENTI	€ 2.212.500,00	€ 1.235.000,00	€ 3.447.500,00
3.11.32.[0.2] - SPESE INVESTIMENTI	€ 3.138.404,95	€ 2.300.000,00	€ 5.438.404,95

**3.11.242 - PROMOZIONE E SOSTEGNO DELLE ATTIVITA' DI SPETTACOLO EX LEGGE
REGIONALE 15 GIUGNO 2007, N.6**

3.11.242.[0.1] - SPESE CORRENTI	€ 2.237.789,32	€ 11.375.000,00	€ 13.612.789,32
3.11.242.[0.2] - SPESE INVESTIMENTI	€ 3.597.269,89	€ 1.625.000,00	€ 5.222.269,89

Somma su F/Obiettivo 3.11

19.609.616,69	27.175.000,00	46.784.616,69
---------------	---------------	---------------

BILANCIO ANNUALE A LEGISLAZIONE VIGENTE 2012

F/Obiettivo

3.12 FORMAZIONE PROFESSIONALE

UPB

3.12.33 - ATTIVITA' NON FINALIZZATE

3.12.33.[0.2] - SPESE INVESTIMENTI

€ 0,00

€ 0,00

€ 0,00

3.12.34 - ATTIVITA' FINALIZZATE

3.12.34.[0.2] - SPESE INVESTIMENTI

€ 12.571.734,00

€ 0,00

€ 12.571.734,00

3.12.112 - ORIENTAMENTO PROFESSIONALE E SPERIMENTAZIONE DEI PERCORSI FORMATIVI

3.12.112.[0.1] - SPESE CORRENTI

€ 10.536,82

€ 30.000,00

€ 40.536,82

3.12.112.[0.2] - SPESE INVESTIMENTI

€ 40.336.900,66

€ 100.000,00

€ 40.436.900,66

3.12.113 - INTERVENTI FORMATIVI

3.12.113.[0.1] - SPESE CORRENTI

€ 750.000,00

€ 450.000,00

€ 1.200.000,00

Somma su F/Obiettivo 3.12

53.669.171,48

580.000,00

54.249.171,48

BILANCIO ANNUALE A LEGISLAZIONE VIGENTE 2012

F/Obiettivo

3.13 PREAVVIAMENTO AL LAVORO

RESIDUI PRESUNTI

COMPETENZA

CASSA

UPB

3.13.36 - INTERVENTI DI POLITICHE GIOVANILI

3.13.36.[0.1] - SPESE CORRENTI

€ 2.036.413,51

€ 1.000.000,00

€ 3.036.413,51

3.13.36.[0.2] - SPESE INVESTIMENTI

€ 1.955.114,57

€ 0,00

€ 1.955.114,57

3.13.115 - POLITICHE DEL LAVORO

3.13.115.[0.1] - SPESE CORRENTI

€ 1.533.121,77

€ 23.559.134,59

€ 25.092.256,36

3.13.115.[0.2] - SPESE INVESTIMENTI

€ 108.382,23

€ 0,00

€ 108.382,23

Somma su F/Obiettivo 3.13

5.633.032,08

24.559.134,59

30.192.166,67

3

**FORMAZIONE, RICERCA E SVILUPPO
DELLA CULTURA E DELLE RISORSE
UMANE**

SPESA



PARTE I Atti della Regione

REGIONE CAMPANIA



Area Generale Coordinamento
BILANCIO - RAGIONERIA - TRIBUTI

BILANCIO ANNUALE A LEGISLAZIONE VIGENTE 2012

F/Obiettivo

3.14 TEMPO LIBERO

UPB

3.14.37 - SPORT

	RESIDUI PRESUNTI	COMPETENZA	CASSA
3.14.37.[0.1] - SPESE CORRENTI	€ 768.750,00	€ 150.000,00	€ 918.750,00
3.14.37.[0.2] - SPESE INVESTIMENTI	€ 3.814.000,00	€ 500.000,00	€ 4.314.000,00
Somma su F/Obiettivo 3.14	4.582.750,00	650.000,00	5.232.750,00

BILANCIO ANNUALE A LEGISLAZIONE VIGENTE 2012

F/Obiettivo

3.61 INTERVENTI ED ATTIVITA' DI COOPERAZIONE CON I PAESI MEDITERRANEI

RESIDUI PRESUNTI

COMPETENZA

CASSA

UPB

**3.61.121 - INTERVENTI ED ATTIVITA' DI COOPERAZIONE CON I PAESI MEDITERRANEI E CON
GLI ORGANISMI E GLI ENTI SPECIFICAMENTE ALLO SCOPO ISTITUITI**

3.61.121.[0.1] - SPESE CORRENTI

€ 0,00

€ 0,00

€ 0,00

Somma su F/Obiettivo 3.61

0,00

0,00

0,00

Somma su Ambito 3

205.739.416,11

95.487.134,59

292.179.817,90

**BILANCIO ANNUALE A LEGISLAZIONE VIGENTE 2012****F/Obiettivo****4.15 PROMOZIONE E TUTELA DELLA SALUTE**

RESIDUI PRESUNTI

COMPETENZA

CASSA

UPB**4.15.38 - ASSISTENZA SANITARIA**

4.15.38.[0.1] - SPESE CORRENTI

€ 364.526.057,89

€ 10.123.308.963,35

€ 10.068.107.042,25

4.15.38.[0.2] - SPESE INVESTIMENTI

€ 308.850,69

€ 0,00

€ 308.850,69

4.15.39 - INTERVENTI PER LE STRUTTURE SANITARIE

4.15.39.[0.1] - SPESE CORRENTI

€ 0,00

€ 0,00

€ 0,00

4.15.39.[0.2] - SPESE INVESTIMENTI

€ 12.534.538,30

€ 0,00

€ 12.534.538,30

4.15.40 - SERVIZI DI MEDICINA VETERINARIA

4.15.40.[0.1] - SPESE CORRENTI

€ 3.112.020,72

€ 16.668.228,45

€ 19.780.249,17

4.15.40.[0.2] - SPESE INVESTIMENTI

€ 4.058.020,50

€ 0,00

€ 4.058.020,50

Somma su F/Obiettivo 4.15**384.539.488,10****10.139.977.191,80****10.104.788.700,91**

BILANCIO ANNUALE A LEGISLAZIONE VIGENTE 2012

F/Obiettivo

4.16 ASSISTENZA E SERVIZI SOCIALI

	RESIDUI PRESUNTI	COMPETENZA	CASSA
<u>UPB</u>			
4.16.41 - ASSISTENZA			
4.16.41.[0.1] - SPESE CORRENTI	€ 90.020.155,16	€ 27.725.000,00	€ 95.329.420,30
4.16.41.[0.2] - SPESE INVESTIMENTI	€ 10.972.064,74	€ 50.000,00	€ 11.022.064,74
4.16.116 - IMMIGRAZIONE			
4.16.116.[0.1] - SPESE CORRENTI	€ 284.250,00	€ 0,00	€ 284.250,00
4.16.120 - EMIGRAZIONE			
4.16.120.[0.1] - SPESE CORRENTI	€ 0,00	€ 0,00	€ 0,00
Somma su F/Obiettivo 4.16	101.276.469,90	27.775.000,00	106.635.735,04
Somma su Ambito 4	485.815.958,00	10.167.752.191,80	10.211.424.435,95

BILANCIO ANNUALE A LEGISLAZIONE VIGENTE 2012

F/Obiettivo

6.23 FUNZIONAMENTO

UPB

6.23.48 - CONSIGLIO REGIONALE

	RESIDUI PRESUNTI	COMPETENZA	CASSA
6.23.48.[0.1] - SPESE CORRENTI	€ 0,00	€ 72.470.000,00	€ 72.470.000,00

6.23.49 - GIUNTA REGIONALE

6.23.49.[0.1] - SPESE CORRENTI	€ 550.991,29	€ 11.020.000,00	€ 11.570.991,29
--------------------------------	--------------	-----------------	-----------------

6.23.50 - ORGANI DI CONTROLLO E CONSULTIVI, COMITATI E NUCLEI

6.23.50.[0.1] - SPESE CORRENTI	€ 140.670,00	€ 362.260,00	€ 502.930,00
--------------------------------	--------------	--------------	--------------

6.23.50.[0.2] - SPESE INVESTIMENTI	€ 0,00	€ 80.000,00	€ 80.000,00
------------------------------------	--------	-------------	-------------

6.23.51 - PERSONALE DIPENDENTE

6.23.51.[0.1] - SPESE CORRENTI	€ 327.667,48	€ 812.000,00	€ 1.139.667,48
--------------------------------	--------------	--------------	----------------

6.23.52 - UFFICI REGIONALI E SPESE FISSE

6.23.52.[0.1] - SPESE CORRENTI	€ 6.634.024,92	€ 42.575.000,00	€ 49.209.024,92
--------------------------------	----------------	-----------------	-----------------

6.23.52.[0.2] - SPESE INVESTIMENTI	€ 2.959.424,06	€ 4.200.000,00	€ 7.159.424,06
------------------------------------	----------------	----------------	----------------

6.23.54 - INFORMATICA

6.23.54.[0.1] - SPESE CORRENTI	€ 5.595.659,02	€ 9.795.500,00	€ 15.391.159,02
--------------------------------	----------------	----------------	-----------------

6.23.54.[0.2] - SPESE INVESTIMENTI	€ 23.771.745,37	€ 750.000,00	€ 24.521.745,37
------------------------------------	-----------------	--------------	-----------------

6.23.55 - DECENTRAMENTO

6.23.55.[0.1] - SPESE CORRENTI	€ 165.000,00	€ 200.000,00	€ 365.000,00
--------------------------------	--------------	--------------	--------------

6.23.55.[0.2] - SPESE INVESTIMENTI	€ 0,00	€ 0,00	€ 0,00
------------------------------------	--------	--------	--------

**BILANCIO ANNUALE A LEGISLAZIONE VIGENTE 2012****F/Obiettivo****6.23 FUNZIONAMENTO****UPB****6.23.56 - GESTIONE ED ESERCIZIO DEGLI ENTI SOPPRESSI E DEI SERVIZI TRASFERITI**

	RESIDUI PRESUNTI	COMPETENZA	CASSA
6.23.56.[0.1] - SPESE CORRENTI	€ 96.016,99	€ 600.000,00	€ 696.016,99
6.23.56.[0.2] - SPESE INVESTIMENTI	€ 0,00	€ 0,00	€ 0,00

6.23.57 - SPESE GENERALI, LEGALI, AMMINISTRATIVE E DIVERSE

6.23.57.[0.1] - SPESE CORRENTI	€ 14.275.668,31	€ 164.646.346,05	€ 78.922.014,36
6.23.57.[0.2] - SPESE INVESTIMENTI	€ 1.120.082,80	€ 1.565.000,00	€ 2.685.082,80

6.23.59 - ATTIVITA' DI PIANIFICAZIONE

6.23.59.[0.1] - SPESE CORRENTI	€ 121.195,42	€ 605.000,00	€ 726.195,42
6.23.59.[0.2] - SPESE INVESTIMENTI	€ 2.041.310,80	€ 0,00	€ 2.041.310,80

**6.23.104 - SPESE ED ONERI RIFLESSI AL PERSONALE COMPRESIVI DELLA STABILIZZAZIONE
DELLE RISORSE INTEGRATIVE DEL FONDO**

6.23.104.[0.1] - SPESE CORRENTI	€ 20.682.769,31	€ 321.073.000,00	€ 341.755.769,31
6.23.104.[0.2] - SPESE INVESTIMENTI	€ 3.695.549,00	€ 1.700.000,00	€ 5.395.549,00

6.23.105 - MIGLIORAMENTO DEI SERVIZI

6.23.105.[0.1] - SPESE CORRENTI	€ 100.000,00	€ 376.385,24	€ 476.385,24
6.23.105.[0.2] - SPESE INVESTIMENTI	€ 3.729,45	€ 0,00	€ 3.729,45

**SERVIZI GENERALI E SPESE PER BENI
ED INVESTIMENTI PER IL
FUNZIONAMENTO DELLA REGIONE****BILANCIO ANNUALE A LEGISLAZIONE VIGENTE 2012****F/Obiettivo****6.23 FUNZIONAMENTO****UPB****6.23.106 - DECENTRAMENTO E INIZIATIVE A FAVORE DEL SISTEMA DELLE AUTONOMIE LOCALI**

	RESIDUI PRESUNTI	COMPETENZA	CASSA
6.23.106.[0.1] - SPESE CORRENTI	€ 380.494,18	€ 3.220.000,00	€ 3.600.494,18
6.23.106.[0.2] - SPESE INVESTIMENTI	€ 247.050,00	€ 50.000,00	€ 297.050,00

6.23.107 - FORMAZIONE AVANZAMENTO ISTITUZIONALE

6.23.107.[0.1] - SPESE CORRENTI	€ 707.814,23	€ 11.697.500,00	€ 12.405.314,23
6.23.107.[0.2] - SPESE INVESTIMENTI	€ 0,00	€ 0,00	€ 0,00

6.23.222 - SPESE PER COMITATI, ORGANI ISTITUZIONALI INIZIATIVE LEGISLATIVE E REFERENDARIE

6.23.222.[0.1] - SPESE CORRENTI	€ 2.553.233,61	€ 18.939.841,42	€ 21.493.075,03
6.23.222.[0.2] - SPESE INVESTIMENTI	€ 0,00	€ 0,00	€ 0,00

6.23.223 - ATTIVITA' DI INFORMAZIONE E COMUNICAZIONE ISTITUZIONALE

6.23.223.[0.1] - SPESE CORRENTI	€ 0,00	€ 0,00	€ 0,00
---------------------------------	--------	--------	--------

6.23.234 - STABILIZZAZIONE RISORSE INTEGRATIVE DEL FONDO 2003 PER IL FINANZIAMENTO DEGLI ISTITUTI STABILI AL NETTO DELLE RISORSE GIA' PREVISTE - ESCLUSO IL PERSONALE DIRIGENTE

6.23.234.[0.1] - SPESE CORRENTI	€ 845.919,49	€ 24.700.000,00	€ 25.545.919,49
---------------------------------	--------------	-----------------	-----------------

6.23.237 - SPESE PER ATTIVITA' ED INIZIATIVE ISTITUZIONALI

6.23.237.[0.1] - SPESE CORRENTI	€ 725.751,67	€ 12.385.000,00	€ 13.110.751,67
6.23.237.[0.2] - SPESE INVESTIMENTI	€ 8.523.846,90	€ 750.000,00	€ 9.273.846,90

6

**SERVIZI GENERALI E SPESE PER BENI
ED INVESTIMENTI PER IL
FUNZIONAMENTO DELLA REGIONE**

SPESA



PARTE I

Atti della Regione

REGIONE CAMPANIA



Area Generale Coordinamento
BILANCIO - RAGIONERIA - TRIBUTI

BILANCIO ANNUALE A LEGISLAZIONE VIGENTE 2012

F/Obiettivo

6.23 **FUNZIONAMENTO**

UPB

6.23.244 - **ALTE PROFESSIONALITA'**

6.23.244.[0.1] - SPESE CORRENTI

RESIDUI PRESUNTI

COMPETENZA

CASSA

€ 120.000,00

€ 1.200.000,00

€ 1.320.000,00

Somma su F/Obiettivo 6.23

96.385.614,30

705.772.832,71

702.158.447,01



BILANCIO ANNUALE A LEGISLAZIONE VIGENTE 2012

F/Obiettivo

6.24 OPERAZIONI CREDITIZIE

UPB

6.24.60 - LAVORI PUBBLICI

	RESIDUI PRESUNTI	COMPETENZA	CASSA
6.24.60.[0.1] - SPESE CORRENTI	€ 0,00	€ 0,00	€ 0,00
6.24.60.[0.2] - SPESE INVESTIMENTI	€ 62.238,60	€ 156.486,44	€ 218.725,04
Somma su F/Obiettivo 6.24	62.238,60	156.486,44	218.725,04

BILANCIO ANNUALE A LEGISLAZIONE VIGENTE 2012

F/Obiettivo

6.80 SPESE PER BENI ED INVESTIMENTI PER IL FUNZIONAMENTO DELLA REGIONE

RESIDUI PRESUNTI

COMPETENZA

CASSA

UPB

6.80.221 - BENI ED INVESTIMENTI PER IL FUNZIONAMENTO DELLA REGIONE

6.80.221.[0.1] - SPESE CORRENTI

€ 1.564.153,23

€ 2.100.000,00

€ 3.664.153,23

6.80.221.[0.2] - SPESE INVESTIMENTI

€ 3.780.599,66

€ 10.563.509,83

€ 14.344.109,49

Somma su F/Obiettivo 6.80

5.344.752,89

12.663.509,83

18.008.262,72

Somma su Ambito 6

101.792.605,79

718.592.828,98

720.385.434,77



7

ONERI NON RIPARTIBILI

BILANCIO ANNUALE A LEGISLAZIONE VIGENTE 2012**F/Obiettivo****7.25 ALTRI ONERI NON RIPARTIBILI**

	RESIDUI PRESUNTI	COMPETENZA	CASSA
<u>UPB</u>			
7.25.46 - RIMBORSO DI PRESTITI E MUTUI REGIONE			
7.25.46.[0.1] - SPESE CORRENTI	€ 0,00	€ 239.705.215,29	€ 239.705.215,29
7.25.46.[0.3] - RIMBORSO PRESTITI E MUTUI	€ 0,00	€ 152.483.970,29	€ 152.483.970,29
7.25.228 - RIMBORSO DI PRESTITI E MUTUI A CARICO STATO			
7.25.228.[0.1] - SPESE CORRENTI	€ 0,00	€ 1.967.781,80	€ 1.967.781,80
7.25.228.[0.3] - RIMBORSO PRESTITI E MUTUI	€ 33.965.323,21	€ 46.581.036,72	€ 80.546.359,93
7.25.239 - TESORERIA REGIONALE			
7.25.239.[0.1] - SPESE CORRENTI	€ 0,00	€ 0,00	€ 0,00
7.25.239.[0.2] - SPESE INVESTIMENTI	€ 0,00	€ 0,00	€ 0,00
7.25.250 - ANTICIPAZIONI ED ALTRE OPERAZIONI DI CREDITO A BREVE TERMINE			
7.25.250.[0.3] - RIMBORSO PRESTITI E MUTUI	€ 0,00	€ 1.000.000.000,00	€ 1.000.000.000,00
Somma su F/Obiettivo 7.25	33.965.323,21	1.440.738.004,10	1.474.703.327,31



7

ONERI NON RIPARTIBILI

BILANCIO ANNUALE A LEGISLAZIONE VIGENTE 2012

F/Obiettivo

7.26 FONDI DI COOFINANZIAMENTO REGIONALE

UPB

7.26.66 - POP FEOGA 94-99

7.26.66.[0.2] - SPESE INVESTIMENTI

RESIDUI PRESUNTI

COMPETENZA

CASSA

€ 0,00

€ 0,00

€ 0,00

Somma su F/Obiettivo 7.26

0,00

0,00

0,00



BILANCIO ANNUALE A LEGISLAZIONE VIGENTE 2012

F/Obiettivo

7.28 FONDI DI RISERVA

UPB

7.28.64 - FONDI DI RISERVA PER SPESE OBBLIGATORIE E PER LA REISCRIZIONE DI RESIDUI PERENTI

7.28.64.[0.1] - SPESE CORRENTI

€ 0,00

€ 602.000.000,00

€ 2.000.000,00

7.28.135 - FONDI DI RISERVA PER SPESE IMPREVISTE

7.28.135.[0.1] - SPESE CORRENTI

€ 0,00

€ 868.000,00

€ 868.000,00

7.28.136 - FONDI DI RISERVA DI CASSA

7.28.136

€ 0,00

€ 0,00

€ 1.500.000.000,00

Somma su F/Obiettivo 7.28

0,00

602.868.000,00

1.502.868.000,00



7 ONERI NON RIPARTIBILI

BILANCIO ANNUALE A LEGISLAZIONE VIGENTE 2012

F/Obiettivo

7.29 FONDI SPECIALI

UPB

7.29.65 - FONDI SPECIALI PER SPESE DI PARTE CORRENTE

7.29.65.[0.1] - SPESE CORRENTI

€ 0,00

€ 1.000.000,00

€ 1.000.000,00

7.29.224 - FONDI SPECIALI PER SPESE DI CONTO CAPITALE

7.29.224.[0.2] - SPESE INVESTIMENTI

€ 0,00

€ 1.000.000,00

€ 1.000.000,00

7.29.230 - FONDO EX ART. 1 LEGGE REGIONALE 24/12/2003, N.28

7.29.230.[0.1] - SPESE CORRENTI

€ 0,00

€ 0,00

€ 0,00

Somma su F/Obiettivo 7.29

0,00

2.000.000,00

2.000.000,00

Somma su Ambito 7

33.965.323,21

2.045.606.004,10

2.979.571.327,31

BILANCIO ANNUALE A LEGISLAZIONE VIGENTE 2012

F/Obiettivo

8.27 CONTABILITA' SPECIALI

UPB

8.27.47 - PARTITE DI GIRO

RESIDUI PRESUNTI

COMPETENZA

CASSA

8.27.47.[0.4] - PARTITE DI GIRO

€ 5.460.004.094,91

€ 7.053.811.000,00

€ 12.445.266.494,14

Somma su F/Obiettivo 8.27

5.460.004.094,91

7.053.811.000,00

12.445.266.494,14

Somma su Ambito 8

5.460.004.094,91

7.053.811.000,00

12.445.266.494,14

BILANCIO ANNUALE A LEGISLAZIONE VIGENTE 2012

F/Obiettivo

22.62 PROGETTI COMUNITARI

	RESIDUI PRESUNTI	COMPETENZA	CASSA
<u>UPB</u>			
22.62.7 - INTERREG			
22.62.7.[0.2] - SPESE INVESTIMENTI	€ 138.465,01	€ 300.000,00	€ 438.465,01
22.62.35 - EQUAL			
22.62.35.[0.1] - SPESE CORRENTI	€ 0,00	€ 0,00	€ 0,00
22.62.35.[0.2] - SPESE INVESTIMENTI	€ 0,00	€ 0,00	€ 0,00
22.62.67 - POP FESR 94-99			
22.62.67.[0.2] - SPESE INVESTIMENTI	€ 0,00	€ 0,00	€ 0,00
22.62.68 - POP FSE 94-99			
22.62.68.[0.2] - SPESE INVESTIMENTI	€ 703.305,82	€ 0,00	€ 703.305,82
22.62.192 - ATTUAZIONE LEADER PLUS CAMPANIA FONDI FEOGA			
22.62.192.[0.2] - SPESE INVESTIMENTI	€ 0,00	€ 0,00	€ 0,00
22.62.195 - FINANZIAMENTO ISTANZE POP PER ESAURIMENTO DI FONDI COMUNITARI			
22.62.195.[0.2] - SPESE INVESTIMENTI	€ 0,00	€ 0,00	€ 0,00
Somma su F/Obiettivo 22.62	841.770,83	300.000,00	1.141.770,83



BILANCIO ANNUALE A LEGISLAZIONE VIGENTE 2012

F/Obiettivo

22.71 POR 2000/2006 BEI LINEA DI CREDITO E PREMIALITA'

RESIDUI PRESUNTI

COMPETENZA

CASSA

UPB

22.71.169 - POR 2000/2006 REINVENIENZE BEI LINEA DI CREDITO E PREMIALITA'

22.71.169.[0.2] - SPESE INVESTIMENTI

€ 0,00

€ 0,00

€ 0,00

Somma su F/Obiettivo 22.71

0,00

0,00

0,00

**BILANCIO ANNUALE A LEGISLAZIONE VIGENTE 2012****F/Obiettivo**

22.79 POR CAMPANIA 2000-2006

UPB**22.79.214 - ASSE I - RISORSE NATURALI**

	RESIDUI PRESUNTI	COMPETENZA	CASSA
22.79.214.[0.2] - SPESE INVESTIMENTI	€ 0,00	€ 0,00	€ 0,00
22.79.214.[98.2] (fondo: FESR * quota: -) - SPESE INVESTIMENTI	€ 42.157.626,71	€ 0,00	€ 42.157.626,71
22.79.214.[112.2] (fondo: FSE * quota: -) - SPESE INVESTIMENTI	€ 0,00	€ 0,00	€ 0,00
22.79.214.[121.2] (fondo: FEOGA * quota: -) - SPESE INVESTIMENTI	€ 43.594.829,81	€ 0,00	€ 30.516.380,87

22.79.215 - ASSE II - RISORSE CULTURALI

22.79.215.[99.2] (fondo: FESR * quota: -) - SPESE INVESTIMENTI	€ 1.510.725,73	€ 0,00	€ 1.510.725,73
22.79.215.[113.2] (fondo: FSE * quota: -) - SPESE INVESTIMENTI	€ 0,00	€ 0,00	€ 0,00

22.79.216 - ASSE III - RISORSE UMANE

22.79.216.[0.2] - SPESE INVESTIMENTI	€ 0,00	€ 0,00	€ 0,00
22.79.216.[100.2] (fondo: FESR * quota: -) - SPESE INVESTIMENTI	€ 2.029.104,89	€ 0,00	€ 2.029.104,89
22.79.216.[114.2] (fondo: FSE * quota: -) - SPESE INVESTIMENTI	€ 25.348.985,43	€ 0,00	€ 25.348.985,43

22.79.217 - ASSE IV - SISTEMI LOCALI DI SVILUPPO

22.79.217.[0.2] - SPESE INVESTIMENTI	€ 156.365.113,84	€ 0,00	€ 78.182.556,92
22.79.217.[101.2] (fondo: FESR * quota: -) - SPESE INVESTIMENTI	€ 1.100,57	€ 0,00	€ 1.100,57
22.79.217.[115.2] (fondo: FSE * quota: -) - SPESE INVESTIMENTI	€ 0,00	€ 0,00	€ 0,00
22.79.217.[124.2] (fondo: FEOGA * quota: -) - SPESE INVESTIMENTI	€ 0,00	€ 0,00	€ 0,00
22.79.217.[131.2] (fondo: SFOP * quota: -) - SPESE INVESTIMENTI	€ 0,00	€ 0,00	€ 0,00

**BILANCIO ANNUALE A LEGISLAZIONE VIGENTE 2012****F/Obiettivo**

22.79 POR CAMPANIA 2000-2006

RESIDUI PRESUNTI

COMPETENZA

CASSA

UPB**22.79.218 - ASSE V - CITTA'**

22.79.218.[50.2] (fondo: FESR * quota: UE) - SPESE INVESTIMENTI	€ 911.734,32	€ 0,00	€ 911.734,32
22.79.218.[102.2] (fondo: FESR * quota: -) - SPESE INVESTIMENTI	€ 0,00	€ 0,00	€ 0,00
22.79.218.[116.2] (fondo: FSE * quota: -) - SPESE INVESTIMENTI	€ 0,00	€ 0,00	€ 0,00

22.79.219 - ASSE VI - RETI E NODI DI SERVIZIO

22.79.219.[0.2] - SPESE INVESTIMENTI	€ 0,00	€ 0,00	€ 0,00
22.79.219.[103.2] (fondo: FESR * quota: -) - SPESE INVESTIMENTI	€ 257.010.217,53	€ 0,00	€ 128.507.670,77
22.79.219.[117.2] (fondo: FSE * quota: -) - SPESE INVESTIMENTI	€ 0,00	€ 0,00	€ 0,00

22.79.220 - ASSE VII - ASSISTENZA TECNICA

22.79.220.[0.2] - SPESE INVESTIMENTI	€ 0,00	€ 0,00	€ 0,00
22.79.220.[104.2] (fondo: FESR * quota: -) - SPESE INVESTIMENTI	€ 225.424,17	€ 0,00	€ 225.424,17

Somma su F/Obiettivo 22.79

529.154.863,00

0,00

309.391.310,38



BILANCIO ANNUALE A LEGISLAZIONE VIGENTE 2012

F/Obiettivo

22.84 *ATTUAZIONE DEL DOCUMENTO STRATEGICO REGIONALE PER LE
POLITICHE DI COESIONE E PER LO SVILUPPO RURALE 2007/2013*

UPB

22.84.245 - 2007/2013 - FONDO UNICO UE/STATO/REGIONE/FAS PER SPESE DI INVESTIMENTO

22.84.245.[0.2] - SPESE INVESTIMENTI

RESIDUI PRESUNTI

COMPETENZA

CASSA

€ 1.419.384.243,11

€ 1.198.106.563,64

€ 2.290.416.536,93

Somma su F/Obiettivo 22.84

1.419.384.243,11

1.198.106.563,64

2.290.416.536,93

Somma su Ambito 22

1.949.380.876,94

1.198.406.563,64

2.600.949.618,14

Importo totale SPESA

9.139.312.233,16

22.495.018.544,78

31.192.584.019,91

SPE SA



REGIONE CAMPANIA



Area Generale Coordinamento
BILANCIO - RAGIONERIA - TRIBUTI

AMBITO DESCRIZIONE

1

**INFRASTRUTTURAZIONE, TUTELA E
VALORIZZAZIONE DEL TERRITORIO**

QUADRO GENERALE RIASSUNTIVO A LEGISLAZIONE VIGENTE 2012

F/Obiettivo		RESIDUI PRESUNTI	COMPETENZA	CASSA
1.1	VALORIZZAZIONE DELLE RISORSE AMBIENTALI	300.121.284,01	217.637.733,50	500.636.148,20
1.3	EDILIZIA ABITATIVA	147.755.813,27	60.168.833,25	169.442.248,00
1.4	INTERVENTI STRAORDINARI	39.762.056,11	510.000,00	40.272.056,11
1.55	PROGRAMMAZIONE, PROGETTAZIONE, POTENZIAMENTO E SVILUPPO DEL SISTEMA DEI TRASPORTI REGIONALI	235.737.620,04	11.018.151,73	145.343.877,61
1.57	GESTIONE DELLE INFRASTRUTTURE DEI SERVIZI DI TRASPORTO	51.774.351,27	582.856.100,32	634.630.451,59
1.59	POLITICHE DI SOSTEGNO ALLA MOBILITA', SICUREZZA E SVILUPPO LOCALE	,00	,00	,00
1.60	ATTIVITA' A FINIRE	,00	,00	,00
1.73	INTERVENTI SUL TERRITORIO AGRICOLO BONIFICHE ED IRRIGAZIONI	4.081.531,44	8.245.000,00	12.326.531,44
1.74	FORESTAZIONE CACCIA E PESCA	12.135.478,07	29.893.836,00	42.029.314,07
1.75	PIANO FORESTALE REGIONALE	39.066,39	500.000,00	539.066,39
1.82	POLITICHE DI SOSTEGNO PER GLI INVESTIMENTI DEGLI ENTI LOCALI E SOGGETTI ECONOMICI DELLA REGIONE CAMPANIA	2.211.413,72	280.280.000,00	282.491.413,72
Somma su Ambito 1		793.618.614,32	1.191.109.654,80	1.827.711.107,13



QUADRO GENERALE RIASSUNTIVO A LEGISLAZIONE VIGENTE 2012

F/Obiettivo		RESIDUI PRESUNTI	COMPETENZA	CASSA
2.5	INTERVENTI PER LO SVILUPPO ZONE MONTANE	3.315.490,07	,00	3.315.490,07
2.6	AGRICOLTURA	503.502,26	500.000,00	1.003.502,26
2.8	COMMERCIO E MERCATI	4.335,00	30.000,00	34.335,00
2.9	TURISMO E INDUSTRIA ALBERGHIERA	5.617.490,92	13.325.000,00	18.942.490,92
2.66	INDUSTRIA E FONTI ENERGETICHE	5.076.724,85	9.000,00	5.085.724,85
2.67	ARTIGIANATO	1.374.088,20	1.083.000,00	2.457.088,20
2.68	RISORSE DEL SOTTOSUOLO	27.993,20	800.000,00	827.993,20
2.69	COMMERCIO	903.546,37	1.231.166,87	2.134.713,24
2.76	SPERIMENTAZIONE INFORMAZIONE RICERCA E CONSULENZA IN AGRICOLTURA	12.091.476,00	2.000.000,00	14.091.476,00
2.77	PRODUZIONE AGRICOLA AGROALIMENTARE MERCATI AGRICOLI CONSULENZE MERCANTILI	1.315.259,02	1.255.000,00	2.570.259,02
2.78	CREDITO AGRARIO	1.629.998,27	3.690.000,00	5.319.998,27
2.83	INTERVENTI PER IL RAFFORZAMENTO DEL SISTEMA PRODUTTIVO REGIONALE	77.135.439,72	330.000,00	59.312.713,54

AMBITO DESCRIZIONE

2

SVILUPPO ECONOMICO

SPESA



REGIONE CAMPANIA



Area Generale Coordinamento
BILANCIO - RAGIONERIA - TRIBUTI

QUADRO GENERALE RIASSUNTIVO A LEGISLAZIONE VIGENTE 2012

F/Obiettivo

RESIDUI PRESUNTI

COMPETENZA

CASSA

Somma su Ambito 2

108.995.343,88

24.253.166,87

115.095.784,57

AMBITO DESCRIZIONE

3

**FORMAZIONE, RICERCA E SVILUPPO
DELLA CULTURA E DELLE RISORSE
UMANE**

SPESA



REGIONE CAMPANIA



Area Generale Coordinamento
BILANCIO - RAGIONERIA - TRIBUTI

QUADRO GENERALE RIASSUNTIVO A LEGISLAZIONE VIGENTE 2012

F/Obiettivo		RESIDUI PRESUNTI	COMPETENZA	CASSA
3.10	SCUOLA	122.244.845,86	42.523.000,00	155.721.113,06
3.11	ATTIVITA' CULTURALI	19.609.616,69	27.175.000,00	46.784.616,69
3.12	FORMAZIONE PROFESSIONALE	53.669.171,48	580.000,00	54.249.171,48
3.13	PREAVVIAMENTO AL LAVORO	5.633.032,08	24.559.134,59	30.192.166,67
3.14	TEMPO LIBERO	4.582.750,00	650.000,00	5.232.750,00
3.61	INTERVENTI ED ATTIVITA' DI COOPERAZIONE CON I PAESI MEDITERRANEI	,00	,00	,00
Somma su Ambito 3		205.739.416,11	95.487.134,59	292.179.817,90

AMBITO DESCRIZIONE

4

**SERVIZI SOCIALI E SOSTEGNO AL
REDDITO**

SPESA



REGIONE CAMPANIA



Area Generale Coordinamento
BILANCIO - RAGIONERIA - TRIBUTI

QUADRO GENERALE RIASSUNTIVO A LEGISLAZIONE VIGENTE 2012

<u>F/Obiettivo</u>		RESIDUI PRESUNTI	COMPETENZA	CASSA
4.15	PROMOZIONE E TUTELA DELLA SALUTE	384.539.488,10	10.139.977.191,80	10.104.788.700,91
4.16	ASSISTENZA E SERVIZI SOCIALI	101.276.469,90	27.775.000,00	106.635.735,04
Somma su Ambito 4		485.815.958,00	10.167.752.191,80	10.211.424.435,95

AMBITO DESCRIZIONE

6

**SERVIZI GENERALI E SPESE PER BENI
ED INVESTIMENTI PER IL
FUNZIONAMENTO DELLA REGIONE**

SPESA



REGIONE CAMPANIA



Area Generale Coordinamento
BILANCIO - RAGIONERIA - TRIBUTI

QUADRO GENERALE RIASSUNTIVO A LEGISLAZIONE VIGENTE 2012

<u>F/Obiettivo</u>		RESIDUI PRESUNTI	COMPETENZA	CASSA
6.23	FUNZIONAMENTO	96.385.614,30	705.772.832,71	702.158.447,01
6.24	OPERAZIONI CREDITIZIE	62.238,60	156.486,44	218.725,04
6.80	SPESE PER BENI ED INVESTIMENTI PER IL FUNZIONAMENTO DELLA REGIONE	5.344.752,89	12.663.509,83	18.008.262,72
Somma su Ambito 6		101.792.605,79	718.592.828,98	720.385.434,77

AMBITO DESCRIZIONE

7

ONERI NON RIPARTIBILI

SPESA



REGIONE CAMPANIA



Area Generale Coordinamento
BILANCIO - RAGIONERIA - TRIBUTI

QUADRO GENERALE RIASSUNTIVO A LEGISLAZIONE VIGENTE 2012

<u>F/Obiettivo</u>		RESIDUI PRESUNTI	COMPETENZA	CASSA
7.25	ALTRI ONERI NON RIPARTIBILI	33.965.323,21	1.440.738.004,10	1.474.703.327,31
7.26	FONDI DI COOFINANZIAMENTO REGIONALE	,00	,00	,00
7.28	FONDI DI RISERVA	,00	602.868.000,00	1.502.868.000,00
7.29	FONDI SPECIALI	,00	2.000.000,00	2.000.000,00
Somma su Ambito 7		33.965.323,21	2.045.606.004,10	2.979.571.327,31

AMBITO DESCRIZIONE

8

CONTABILITA' SPECIALI

SPESA



REGIONE CAMPANIA



Area Generale Coordinamento
BILANCIO - RAGIONERIA - TRIBUTI

QUADRO GENERALE RIASSUNTIVO A LEGISLAZIONE VIGENTE 2012

F/Obiettivo

RESIDUI PRESUNTI

COMPETENZA

CASSA

8.27 CONTABILITA' SPECIALI

5.460.004.094,91

7.053.811.000,00

12.445.266.494,14

Somma su Ambito 8

5.460.004.094,91

7.053.811.000,00

12.445.266.494,14

AMBITO DESCRIZIONE

22 **FONDI PER LO SVILUPPO**

SPESA



REGIONE CAMPANIA



Area Generale Coordinamento
BILANCIO - RAGIONERIA - TRIBUTI

QUADRO GENERALE RIASSUNTIVO A LEGISLAZIONE VIGENTE 2012

<u>F/Obiettivo</u>	<u>RESIDUI PRESUNTI</u>	<u>COMPETENZA</u>	<u>CASSA</u>
22.62 PROGETTI COMUNITARI	841.770,83	300.000,00	1.141.770,83
22.71 POR 2000/2006 BEI LINEA DI CREDITO E PREMIALITA'	,00	,00	,00
22.79 POR CAMPANIA 2000-2006	529.154.863,00	,00	309.391.310,38
22.84 ATTUAZIONE DEL DOCUMENTO STRATEGICO REGIONALE PER LE POLITICHE DI COESIONE E PER LO SVILUPPO RURALE 2007/2013	1.419.384.243,11	1.198.106.563,64	2.290.416.536,93
Somma su Ambito 22	1.949.380.876,94	1.198.406.563,64	2.600.949.618,14
<u>Importo totale SPESA</u>	9.139.312.233,16	22.495.018.544,78	31.192.584.019,91

**ENTRATI DERIVANTI DA TRIBUTI
PROPRI DELLA REGIONE, DAL GETTITO
DI TRIBUTI ERARIALI O DI QUOTE DI
ESSI DEVOLUTI ALLA REGIONE**

n. 6 del 28 Gennaio 2012

ENTRATA

REGIONE CAMPANIA
PARTE I Atti della RegioneArea Generale Coordinamento
BILANCIO - RAGIONERIA - TRIBUTI**BILANCIO PLURIENNALE A LEGISLAZIONE VIGENTE 2012/2014****CATEGORIA****9.31 ENTRATE DERIVANTI DA TRIBUTI PROPRI DELLA REGIONE,
DAL GETTITO DI TRIBUTI ERARIALI O DI QUOTE DI ESSI
DEVOLUTI ALLA REGIONE****UPB****9.31.70 - IMPOSTE SULLE CONCESSIONI STATALI**

9.31.70.[0.1] - ENTRATA TRIBUTI PROPRI

2012

2013

2014

2012/2014

€ 5.050.000,00

€ 5.050.000,00

€ 5.050.000,00

€ 15.150.000,00

9.31.71 - TASSA SULLE CONCESSIONI REGIONALI

9.31.71.[0.1] - ENTRATA TRIBUTI PROPRI

€ 4.093.600,00

€ 4.093.600,00

€ 4.093.600,00

€ 12.280.800,00

9.31.72 - TASSA AUTOMOBILISTICA

9.31.72.[0.1] - ENTRATA TRIBUTI PROPRI

€ 455.150.000,00

€ 443.150.000,00

€ 443.150.000,00

€ 1.341.450.000,00

**9.31.73 - TRIBUTO SPECIALE PER IL DEPOSITO IN DISCARICA DEI RIFIUTI
SOLIDI**

9.31.73.[0.1] - ENTRATA TRIBUTI PROPRI

€ 4.000.000,00

€ 4.000.000,00

€ 4.000.000,00

€ 12.000.000,00

9.31.74 - ADDIZIONALE REGIONALE ALL'IMPOSTA SUL GAS METANO

9.31.74.[0.1] - ENTRATA TRIBUTI PROPRI

€ 23.900.000,00

€ 23.900.000,00

€ 23.900.000,00

€ 71.700.000,00

9.31.75 - TASSA REGIONALE PER IL DIRITTO ALLO STUDIO UNIVERSITARIO

9.31.75.[0.1] - ENTRATA TRIBUTI PROPRI

€ 14.000.000,00

€ 14.000.000,00

€ 14.000.000,00

€ 42.000.000,00

9.31.76 - IMPOSTA REGIONALE SULLE ATTIVITA' PRODUTTIVE - IRAP

9.31.76.[0.1] - ENTRATA TRIBUTI PROPRI

€ 2.283.840.923,61

€ 2.283.840.923,61

€ 2.283.840.923,61

€ 6.851.522.770,83

**9.31.77 - ADDIZIONALE REGIONALE ALL'IMPOSTA SUL REDDITO DELLE
PERSONE FISICHE**

9.31.77.[0.1] - ENTRATA TRIBUTI PROPRI

€ 639.105.000,00

€ 639.105.000,00

€ 639.105.000,00

€ 1.917.315.000,00

**ENTRATI DERIVANTI DA TRIBUTI
PROPRI DELLA REGIONE, DAL GETTITO
DI TRIBUTI ERARIALI O DI QUOTE DI
ESSI DEVOLUTI ALLA REGIONE**

n. 6 del 28 Gennaio 2012

ENTRATA

REGIONE CAMPANIA
PARTE I Atti della RegioneArea Generale Coordinamento
BILANCIO - RAGIONERIA - TRIBUTI**BILANCIO PLURIENNALE A LEGISLAZIONE VIGENTE 2012/2014****CATEGORIA**

**9.31 ENTRATE DERIVANTI DA TRIBUTI PROPRI DELLA REGIONE,
DAL GETTITO DI TRIBUTI ERARIALI O DI QUOTE DI ESSI
DEVOLUTI ALLA REGIONE**

UPB**9.31.78 - QUOTA PARTE DELL'ACCISA SULLA BENZINA**

	2012	2013	2014	2012/2014
9.31.78.[0.1] - ENTRATA TRIBUTI PROPRI	€ 151.900.000,00	€ 151.900.000,00	€ 151.900.000,00	€ 455.700.000,00

9.31.79 - COMPARTECIPAZIONE REGIONALE ALL'IVA

9.31.79.[0.1] - ENTRATA TRIBUTI PROPRI	€ 4.030.168.260,00	€ 4.030.168.260,00	€ 4.030.168.260,00	€ 12.090.504.780,00
--	--------------------	--------------------	--------------------	---------------------

9.31.249 - QUOTA PARTE DELL'ACCISA SUL GASOLIO

9.31.249.[0.1] - ENTRATA TRIBUTI PROPRI	€ 274.424.002,17	€ 274.424.002,17	€ 274.424.002,17	€ 823.272.006,51
---	------------------	------------------	------------------	------------------

**9.31.254 - FONDO REGIONALE PER LE ACQUE MINERALI E DI SORGENTE
IMBOTTIGLIATE**

9.31.254.[0.1] - ENTRATA TRIBUTI PROPRI	€ 0,00	€ 0,00	€ 0,00	€ 0,00
---	--------	--------	--------	--------

Somma su Categoria 9.31

	7.885.631.785,78	7.873.631.785,78	7.873.631.785,78	23.632.895.357,34
--	------------------	------------------	------------------	-------------------

Somma su TITOLO I

	7.885.631.785,78	7.873.631.785,78	7.873.631.785,78	23.632.895.357,34
--	------------------	------------------	------------------	-------------------

II
**ENTRATI DERIVANTI DA CONTRIBUTI E
TRASFERIMENTI DI PARTE CORRENTE
DELL'UNIONE EUROPEA, DELLO STATO
E DI ALTRI SOGGETTI**

n. 6 del 28 Gennaio 2012

ENTRATA

REGIONE CAMPANIA
PARTE I Atti della RegioneArea Generale Coordinamento
BILANCIO - RAGIONERIA - TRIBUTI**BILANCIO PLURIENNALE A LEGISLAZIONE VIGENTE 2012/2014****CATEGORIA****10.32 ENTRATE DERIVANTI DA CONTRIBUTI E TRASFERIMENTI DI
PARTE CORRENTE DELL'UNIONE EUROPEA****UPB****10.32.83 - ASSEGNAZIONI U.E CORRENTI**

	2012	2013	2014	2012/2014
10.32.83.[0.2] - ENTRATA CONTRIBUTI E TRASFERIMENTI PARTE CORRENTE	€ 0,00	€ 0,00	€ 0,00	€ 0,00
Somma su Categoria 10.32	,00	,00	,00	,00

**ENTRATI DERIVANTI DA CONTRIBUTI E
TRASFERIMENTI DI PARTE CORRENTE
DELL'UNIONE EUROPEA, DELLO STATO
E DI ALTRI SOGGETTI**

n. 6 del 28 Gennaio 2012

ENTRATA



REGIONE CAMPANIA
PARTE I
Atti della Regione
Area Generale Coordinamento
BILANCIO - RAGIONERIA - TRIBUTI



BILANCIO PLURIENNALE A LEGISLAZIONE VIGENTE 2012/2014

CATEGORIA

10.33 ENTRATE DERIVANTI DA CONTRIBUTI E TRASFERIMENTI DI PARTE CORRENTE DELLO STATO

UPB

10.33.81 - ASSEGNAZIONI STATALI CORRENTI

	2012	2013	2014	2012/2014
10.33.81.[0.2] - ENTRATA CONTRIBUTI E TRASFERIMENTI PARTE CORRENTE	€ 233.684.844,80	€ 217.835.719,03	€ 214.110.687,67	€ 665.631.251,50
10.33.81.[2.2] (asse: 1 * fondo: FESR * quota: UE) - ENTRATA CONTRIBUTI E TRASFERIMENTI PARTE CORRENTE	€ 0,00	€ 0,00	€ 0,00	€ 0,00

10.33.87 - FONDO PEREQUATIVO NAZIONALE SULLA COMPARTECIPAZIONE IVA

10.33.87.[0.2] - ENTRATA CONTRIBUTI E TRASFERIMENTI PARTE CORRENTE	€ 3.628.952.813,00	€ 3.628.952.813,00	€ 3.628.952.813,00	€ 10.886.858.439,00
--	--------------------	--------------------	--------------------	---------------------

Somma su Categoria 10.33

3.862.637.657,80	3.846.788.532,03	3.843.063.500,67	11.552.489.690,50
------------------	------------------	------------------	-------------------

Somma su TITOLO II

3.862.637.657,80	3.846.788.532,03	3.843.063.500,67	11.552.489.690,50
------------------	------------------	------------------	-------------------



BILANCIO PLURIENNALE A LEGISLAZIONE VIGENTE 2012/2014

CATEGORIA

11.81 ENTRATE E RISTRUTTURAZIONE DELL'INDEBITAMENTO

UPB

11.81.80 - ENTRATE EXTRATRIBUTARIE

11.81.80.[0.3] - ENTRATA EXTRATRIBUTARIA

2012

2013

2014

2012/2014

€ 385.349.688,92

€ 204.267.752,29

€ 204.017.752,29

€ 793.635.193,50

11.81.226 - REINVENIENZE DA RISTRUTTURAZIONE DELL'INDEBITAMENTO

11.81.226.[0.3] - ENTRATA EXTRATRIBUTARIA

€ 0,00

€ 0,00

€ 0,00

€ 0,00

Somma su Categoria 11.81

385.349.688,92

204.267.752,29

204.017.752,29

793.635.193,50

Somma su TITOLO III

385.349.688,92

204.267.752,29

204.017.752,29

793.635.193,50



CATEGORIA

12.39 ENTRATE DERIVANTI DA ALIENAZIONI DI BENI

UPB

12.39.85 - ALIENAZIONE BENI PATRIMONIALI

12.39.85.[0.4] - ENTRATA DA ALIENAZIONI, TRASF. CAPITALI, RISCOSS. CREDITI,
TRASF IN C.C.

	2012	2013	2014	2012/2014
12.39.85.[0.4] - ENTRATA DA ALIENAZIONI, TRASF. CAPITALI, RISCOSS. CREDITI, TRASF IN C.C.	€ 13.000.000,00	€ 13.000.000,00	€ 13.000.000,00	€ 39.000.000,00
Somma su Categoria 12.39	13.000.000,00	13.000.000,00	13.000.000,00	39.000.000,00

**DERIVANTI DA ALIENAZIONI,
DA TRASFORMAZIONE DI CAPITALI, DA
RISCOSSIONE DI CREDITI E DA
TRASFERIMENTI DI CAPITALI**

n. 6 del 28 Gennaio 2012

ENTRATA

REGIONE CAMPANIA
PARTE I Atti della RegioneArea Generale Coordinamento
BILANCIO - RAGIONERIA - TRIBUTI**BILANCIO PLURIENNALE A LEGISLAZIONE VIGENTE 2012/2014****CATEGORIA****12.42 ENTRATE DERIVANTI DA CONTRIBUTI E TRASFERIMENTI DI
PARTE CONTO CAPITALE DELLO STATO****UPB**

	2012	2013	2014	2012/2014
12.42.82 - ASSEGNAZIONI STATALI C/CAPITALE				
12.42.82.[0.4] - ENTRATA DA ALIENAZIONI, TRASF. CAPITALI, RISCOSS. CREDITI, TRASF IN C.C.	€ 92.652.487,35	€ 77.248.841,66	€ 65.157.042,62	€ 235.058.371,63
12.42.204 - ASSEGNAZIONI STATALI C/CAPITALE POR 2000-2006				
12.42.204.[0.4] - ENTRATA DA ALIENAZIONI, TRASF. CAPITALI, RISCOSS. CREDITI, TRASF IN C.C.	€ 0,00	€ 0,00	€ 0,00	€ 0,00
12.42.246 - FONDI STATO 2007/2013				
12.42.246.[0.4] - ENTRATA DA ALIENAZIONI, TRASF. CAPITALI, RISCOSS. CREDITI, TRASF IN C.C.	€ 425.589.405,60	€ 433.068.874,42	€ 0,00	€ 858.658.280,02
12.42.247 - FONDI FAS 2007/2013				
12.42.247.[0.4] - ENTRATA DA ALIENAZIONI, TRASF. CAPITALI, RISCOSS. CREDITI, TRASF IN C.C.	€ 340.000.000,00	€ 284.856.000,00	€ 282.582.000,00	€ 907.438.000,00
Somma su Categoria 12.42	858.241.892,95	795.173.716,08	347.739.042,62	2.001.154.651,65

**DERIVANTI DA ALIENAZIONI,
DA TRASFORMAZIONE DI CAPITALI, DA
RISCOSSIONE DI CREDITI E DA
TRASFERIMENTI DI CAPITALI**

n. 6 del 28 Gennaio 2012

ENTRATA

REGIONE CAMPANIA
PARTE I Atti della RegioneArea Generale Coordinamento
BILANCIO - RAGIONERIA - TRIBUTI**BILANCIO PLURIENNALE A LEGISLAZIONE VIGENTE 2012/2014****CATEGORIA****12.48 ENTRATE DERIVANTI DA CONTRIBUTI E TRASFERIMENTI DI
PARTE CONTO CAPITALE DELL'UNIONE EUROPEA****UPB**

	2012	2013	2014	2012/2014
12.48.84 - ASSEGNAZIONI U.E. CAPITALE				
12.48.84.[0.4] - ENTRATA DA ALIENAZIONI,TRASF.CAPITALI, RISCOSS.CREDITI, TRASF IN C.C.	€ 325.000,00	€ 100.000,00	€ 100.000,00	€ 525.000,00
12.48.205 - ASSEGNAZIONI U.E. CAPITALE POR 2000-2006				
12.48.205.[0.4] - ENTRATA DA ALIENAZIONI,TRASF.CAPITALI, RISCOSS.CREDITI, TRASF IN C.C.	€ 0,00	€ 0,00	€ 0,00	€ 0,00
12.48.248 - FONDI UE 2007/2013				
12.48.248.[0.4] - ENTRATA DA ALIENAZIONI,TRASF.CAPITALI, RISCOSS.CREDITI, TRASF IN C.C.	€ 591.190.305,43	€ 602.811.093,32	€ 0,00	€ 1.194.001.398,75
Somma su Categoria 12.48	591.515.305,43	602.911.093,32	100.000,00	1.194.526.398,75
Somma su TITOLO IV	1.462.757.198,38	1.411.084.809,40	360.839.042,62	3.234.681.050,40

**BILANCIO PLURIENNALE A LEGISLAZIONE VIGENTE 2012/2014****CATEGORIA****13.43 ENTRATE DA PRESTITI E MUTUI****UPB****13.43.86 - PRESTITI E MUTUI**

13.43.86.[0.5] - ENTRATA DA MUTUI, PRESTITI, ALTRE OPERAZ.CREDITIZIE

2012

2013

2014

2012/2014

€ 144.831.213,90

€ 150.387.929,40

€ 0,00

€ 295.219.143,30

**13.43.252 - ANTICIPAZIONI ED ALTRE OPERAZIONI DI CREDITO A BREVE
TERMINE**

13.43.252.[0.5] - ENTRATA DA MUTUI, PRESTITI, ALTRE OPERAZ.CREDITIZIE

€ 1.000.000.000,00

€ 1.000.000.000,00

€ 1.000.000.000,00

€ 3.000.000.000,00

Somma su Categoria 13.43

1.144.831.213,90

1.150.387.929,40

1.000.000.000,00

3.295.219.143,30

**BILANCIO PLURIENNALE A LEGISLAZIONE VIGENTE 2012/2014****CATEGORIA****13.72 POR 2000/2006 BEI LINEA DI CREDITO E PREMIALITA'****UPB****13.72.170 - POR 2000/2006 REINVENIENZE BEI LINEA DI CREDITO E PREMIALITA'**

	2012	2013	2014	2012/2014
13.72.170.[0.4] - ENTRATA DA ALIENAZIONI, TRASF. CAPITALI, RISCOSS. CREDITI, TRASF IN C.C.	€ 0,00	€ 0,00	€ 0,00	€ 0,00
13.72.170.[0.5] - ENTRATA DA MUTUI, PRESTITI, ALTRE OPERAZ. CREDITIZIE	€ 0,00	€ 0,00	€ 0,00	€ 0,00
Somma su Categoria 13.72	,00	,00	,00	,00
Somma su TITOLO V	1.144.831.213,90	1.150.387.929,40	1.000.000.000,00	3.295.219.143,30

**BILANCIO PLURIENNALE A LEGISLAZIONE VIGENTE 2012/2014****CATEGORIA****15.49 ECONOMIE DI SPESE ESERCIZIO PRECEDENTE****UPB**

	2012	2013	2014	2012/2014
15.49.88 - QUOTE DI ECONOMIE DELL'ESERCIZIO PRECEDENTE CON VINCOLO DI DESTINAZIONE				
15.49.88.[0.9]	€ 0,00	€ 0,00	€ 0,00	€ 0,00
15.49.89 - ECONOMIE DI SPESE PER LA REISCRIZIONE DI RESIDUI PERENTI				
15.49.89.[0.9]	€ 600.000.000,00	€ 600.000.000,00	€ 600.000.000,00	€ 1.800.000.000,00
15.49.90 - AVANZO DI AMMINISTRAZIONE				
15.49.90.[0.9]	€ 100.000.000,00	€ 100.000.000,00	€ 100.000.000,00	€ 300.000.000,00
15.49.225 - FONDO DI CASSA INIZIALE				
15.49.225.[0.9]	€ 0,00	€ 0,00	€ 0,00	€ 0,00
Somma su Categoria 15.49	700.000.000,00	700.000.000,00	700.000.000,00	2.100.000.000,00
Somma su CLASSE 1	700.000.000,00	700.000.000,00	700.000.000,00	2.100.000.000,00

**BILANCIO PLURIENNALE A LEGISLAZIONE VIGENTE 2012/2014****CATEGORIA**19.54 **CONTABILITA' SPECIALI****UPB****19.54.94 - PARTITE DI GIRO**

	2012	2013	2014	2012/2014
19.54.94.[0.6] - ENTRATA PER CONTABILITA' SPECIALE DEL BILANCIO	€ 0,00	€ 0,00	€ 0,00	€ 0,00
19.54.94.[0.7] - PARTITE DI GIRO	€ 7.053.811.000,00	€ 7.053.811.000,00	€ 7.053.811.000,00	€ 21.161.433.000,00
Somma su Categoria 19.54	7.053.811.000,00	7.053.811.000,00	7.053.811.000,00	21.161.433.000,00
Somma su CLASSE 3	7.053.811.000,00	7.053.811.000,00	7.053.811.000,00	21.161.433.000,00
<u>Importo totale ENTRATE</u>	22.495.018.544,78	22.239.971.808,90	21.035.363.081,36	65.770.353.435,04



ENTRATE DERIVANTI DA TRIBUTI PROPRI DELLA REGIONE, DAL GETTITO DI TRIBUTI ERARIALI O DI QUOTE DI ESSI DEVOLUTI ALLA REGIONE

QUADRO GENERALE RIASSUNTIVO A LEGISLAZIONE VIGENTE 2012/2014

<u>CATEGORIA</u>	2012	2013	2014	2012/2014
9.31 ENTRATE DERIVANTI DA TRIBUTI PROPRI DELLA REGIONE, DAL GETTITO DI TRIBUTI ERARIALI O DI QUOTE DI ESSI DEVOLUTI ALLA REGIONE	7.885.631.785,78	7.873.631.785,78	7.873.631.785,78	23.632.895.357,34
Somma su TITOLO I	7.885.631.785,78	7.873.631.785,78	7.873.631.785,78	23.632.895.357,34



ENTRATE DERIVANTI DA CONTRIBUTI E TRASFERIMENTI DI PARTE CORRENTE DELL'UNIONE EUROPEA, DELLO STATO E DI ALTRI SOGGETTI

QUADRO GENERALE RIASSUNTIVO A LEGISLAZIONE VIGENTE 2012/2014

<u>CATEGORIA</u>	2012	2013	2014	2012/2014
10.32 ENTRATE DERIVANTI DA CONTRIBUTI E TRASFERIMENTI DI PARTE CORRENTE DELL'UNIONE EUROPEA	,00	,00	,00	,00
10.33 ENTRATE DERIVANTI DA CONTRIBUTI E TRASFERIMENTI DI PARTE CORRENTE DELLO STATO	3.862.637.657,80	3.846.788.532,03	3.843.063.500,67	11.552.489.690,50
Somma su TITOLO II	3.862.637.657,80	3.846.788.532,03	3.843.063.500,67	11.552.489.690,50

**QUADRO GENERALE RIASSUNTIVO A LEGISLAZIONE VIGENTE 2012/2014****CATEGORIA**

2012

2013

2014

2012/2014

11.81	ENTRATE E RISTRUTTURAZIONE DELL'INDEBITAMENTO	385.349.688,92	204.267.752,29	204.017.752,29	793.635.193,50
Somma su TITOLO III		385.349.688,92	204.267.752,29	204.017.752,29	793.635.193,50



IV

**ENTRATE DERIVANTI DA ALIENAZIONI,
DA TRASFORMAZIONE DI CAPITALI, DA
RISCOSSIONE DI CREDITI E DA
TRASFERIMENTI DI CAPITALI**

QUADRO GENERALE RIASSUNTIVO A LEGISLAZIONE VIGENTE 2012/2014

<u>CATEGORIA</u>	2012	2013	2014	2012/2014
12.39 ENTRATE DERIVANTI DA ALIENAZIONI DI BENI	13.000.000,00	13.000.000,00	13.000.000,00	39.000.000,00
12.42 ENTRATE DERIVANTI DA CONTRIBUTI E TRASFERIMENTI DI PARTE CONTO CAPITALE DELLO STATO	858.241.892,95	795.173.716,08	347.739.042,62	2.001.154.651,65
12.48 ENTRATE DERIVANTI DA CONTRIBUTI E TRASFERIMENTI DI PARTE CONTO CAPITALE DELL'UNIONE EUROPEA	591.515.305,43	602.911.093,32	100.000,00	1.194.526.398,75
Somma su TITOLO IV	1.462.757.198,38	1.411.084.809,40	360.839.042,62	3.234.681.050,40

V

**ENTRATE DERIVANTI DA MUTUI,
PRESTITI O ALTRE OPERAZIONI
CREDITIZIE**

ENTRATA



PARTE I

Atti della Regione

REGIONE CAMPANIA



Area Generale Coordinamento
BILANCIO - RAGIONERIA - TRIBUTI

QUADRO GENERALE RIASSUNTIVO A LEGISLAZIONE VIGENTE 2012/2014

<u>CATEGORIA</u>	2012	2013	2014	2012/2014
13.43 ENTRATE DA PRESTITI E MUTUI	1.144.831.213,90	1.150.387.929,40	1.000.000.000,00	3.295.219.143,30
13.72 POR 2000/2006 BEI LINEA DI CREDITO E PREMIALITA'	,00	,00	,00	,00
Somma su TITOLO V	1.144.831.213,90	1.150.387.929,40	1.000.000.000,00	3.295.219.143,30

1

**RISULTATO DELL'ESERCIZIO
FINANZIARIO ED ECONOMIE ESERCIZI
PRECEDENTI****ENTRATA**

PARTE I

Atti della Regione

REGIONE CAMPANIAArea Generale Coordinamento
BILANCIO - RAGIONERIA - TRIBUTI**QUADRO GENERALE RIASSUNTIVO A LEGISLAZIONE VIGENTE 2012/2014****CATEGORIA**

2012

2013

2014

2012/2014

15.49	ECONOMIE DI SPESE ESERCIZIO PRECEDENTE	700.000.000,00	700.000.000,00	700.000.000,00	2.100.000.000,00
Somma su CLASSE 1		700.000.000,00	700.000.000,00	700.000.000,00	2.100.000.000,00

**QUADRO GENERALE RIASSUNTIVO A LEGISLAZIONE VIGENTE 2012/2014**

<u>CATEGORIA</u>	2012	2013	2014	2012/2014
19.54 CONTABILITA' SPECIALI	7.053.811.000,00	7.053.811.000,00	7.053.811.000,00	21.161.433.000,00
Somma su CLASSE 3	7.053.811.000,00	7.053.811.000,00	7.053.811.000,00	21.161.433.000,00
<u>Importo totale ENTRATE</u>	22.495.018.544,78	22.239.971.808,90	21.035.363.081,36	65.770.353.435,04



1

**INFRASTRUTTURAZIONE, TUTELA E
VALORIZZAZIONE DEL TERRITORIO****BILANCIO PLURIENNALE A LEGISLAZIONE VIGENTE 2012/2014****F/Obiettivo****1.1 VALORIZZAZIONE DELLE RISORSE AMBIENTALI**

<u>UPB</u>	2012	2013	2014	2012/2014
1.1.1 - DIFESA DEL SUOLO				
1.1.1.[0.1] - SPESE CORRENTI	14.020.000,00	11.400.390,04	12.075.850,92	37.496.240,96
1.1.1.[0.2] - SPESE INVESTIMENTI	5.594.864,66	3.804.508,52	4.029.329,08	13.428.702,26
1.1.3 - AREE PROTETTE				
1.1.3.[0.1] - SPESE CORRENTI	1.800.000,00	721.612,06	746.592,12	3.268.204,18
1.1.3.[0.2] - SPESE INVESTIMENTI	,00	,00	,00	,00
1.1.5 - ACQUEDOTTI E DISINQUINAMENTI				
1.1.5.[0.1] - SPESE CORRENTI	119.755.600,00	101.078.889,00	107.030.638,47	327.865.127,47
1.1.5.[0.2] - SPESE INVESTIMENTI	61.067.845,71	60.122.500,00	60.122.500,00	181.312.845,71
1.1.6 - INFRASTRUTTURE DEGLI ENTI LOCALI				
1.1.6.[0.1] - SPESE CORRENTI	150.000,00	,00	,00	150.000,00
1.1.6.[0.2] - SPESE INVESTIMENTI	14.421.423,13	3.760.247,63	3.960.088,12	22.141.758,88
1.1.256 - INTERVENTI REGIONALI PER LE FINALITA' DI CUI ALL'ART.3, COMMA 27, LEGGE 28 DICEMBRE 1995, N.549				
1.1.256.[0.1] - SPESE CORRENTI	828.000,00	828.000,00	828.000,00	2.484.000,00
Somma su F/Obiettivo 1.1	217.637.733,50	181.716.147,25	188.792.998,71	588.146.879,46



1

**INFRASTRUTTURAZIONE, TUTELA E
VALORIZZAZIONE DEL TERRITORIO****BILANCIO PLURIENNALE A LEGISLAZIONE VIGENTE 2012/2014****F/Obiettivo****1.3 EDILIZIA ABITATIVA****UPB****1.3.10 - CASA**

	2012	2013	2014	2012/2014
1.3.10.[0.1] - SPESE CORRENTI	5.020.000,00	5.016.864,48	5.017.863,68	15.054.728,16
1.3.10.[0.2] - SPESE INVESTIMENTI	55.148.833,25	42.437.208,00	36.709.701,00	134.295.742,25
Somma su F/Obiettivo 1.3	60.168.833,25	47.454.072,48	41.727.564,68	149.350.470,41



1

**INFRASTRUTTURAZIONE, TUTELA E
VALORIZZAZIONE DEL TERRITORIO****BILANCIO PLURIENNALE A LEGISLAZIONE VIGENTE 2012/2014****F/Obiettivo****1.4 INTERVENTI STRAORDINARI****UPB****1.4.11 - PIANO TRIENNALE**

1.4.11.[0.1] - SPESE CORRENTI

1.4.11.[0.2] - SPESE INVESTIMENTI

Somma su F/Obiettivo 1.4

2012

2013

2014

2012/2014

510.000,00

430.044,30

455.523,96

1.395.568,26

,00

,00

,00

,00

510.000,00

430.044,30

455.523,96

1.395.568,26

**BILANCIO PLURIENNALE A LEGISLAZIONE VIGENTE 2012/2014****F/Obiettivo****1.55 PROGRAMMAZIONE, PROGETTAZIONE, POTENZIAMENTO E
SVILUPPO DEL SISTEMA DEI TRASPORTI REGIONALI****UPB**

	2012	2013	2014	2012/2014
1.55.95 - PIANO REGIONALE DEI TRASPORTI, INTESE ISTITUZIONALI, POR, APQ- PROGETTAZIONI E FATTIBILITA'				
1.55.95.[0.1] - SPESE CORRENTI	150.000,00	,00	,00	150.000,00
1.55.95.[0.2] - SPESE INVESTIMENTI	,00	,00	,00	,00
1.55.97 - INVESTIMENTI IN INFRASTRUTTURE, TECNOLOGIE E MEZZI DI TRASPORTO				
1.55.97.[0.1] - SPESE CORRENTI	,00	,00	,00	,00
1.55.97.[0.2] - SPESE INVESTIMENTI	10.868.151,73	9.196.477,00	9.196.477,00	29.261.105,73
Somma su F/Obiettivo 1.55	11.018.151,73	9.196.477,00	9.196.477,00	29.411.105,73



1

**INFRASTRUTTURAZIONE, TUTELA E
VALORIZZAZIONE DEL TERRITORIO****BILANCIO PLURIENNALE A LEGISLAZIONE VIGENTE 2012/2014****F/Obiettivo****1.57 GESTIONE DELLE INFRASTRUTTURE DEI SERVIZI DI TRASPORTO****UPB**

	2012	2013	2014	2012/2014
1.57.99 - GESTIONE DELLE INFRASTRUTTURE DI TRASPORTO				
1.57.99.[0.1] - SPESE CORRENTI	6.700.000,00	6.041.541,29	6.251.373,81	18.992.915,10
1.57.99.[0.2] - SPESE INVESTIMENTI	,00	,00	,00	,00
1.57.101 - GESTIONE DEI SERVIZI DI TRASPORTO E ATTUAZIONE DELLA RIFORMA DEL TRASPORTO PUBBLICO LOCALE				
1.57.101.[0.1] - SPESE CORRENTI	576.156.100,32	547.748.385,08	556.801.135,55	1.680.705.620,95
1.57.101.[0.2] - SPESE INVESTIMENTI	,00	,00	,00	,00
Somma su F/Obiettivo 1.57	582.856.100,32	553.789.926,37	563.052.509,36	1.699.698.536,05



1

**INFRASTRUTTURAZIONE, TUTELA E
VALORIZZAZIONE DEL TERRITORIO****BILANCIO PLURIENNALE A LEGISLAZIONE VIGENTE 2012/2014****F/Obiettivo****1.59 POLITICHE DI SOSTEGNO ALLA MOBILITA', SICUREZZA E
SVILUPPO LOCALE****UPB****1.59.108 - ACCESSO AI SERVIZI E UNIFICAZIONE TARIFFARIA, PROGRAMMI DI
SICUREZZA, INIZIATIVE DI MOBILITA' PER LO SVILUPPO LOCALE**

	2012	2013	2014	2012/2014
1.59.108.[0.1] - SPESE CORRENTI	,00	,00	,00	,00
Somma su F/Obiettivo 1.59	,00	,00	,00	,00



1

**INFRASTRUTTURAZIONE, TUTELA E
VALORIZZAZIONE DEL TERRITORIO****BILANCIO PLURIENNALE A LEGISLAZIONE VIGENTE 2012/2014****F/Obiettivo****1.60 ATTIVITA' A FINIRE****UPB****1.60.111 - ATTIVITA' A FINIRE**

1.60.111.[0.1] - SPESE CORRENTI

,00

,00

,00

,00

1.60.111.[0.2] - SPESE INVESTIMENTI

,00

,00

,00

,00

Somma su F/Obiettivo 1.60

,00

,00

,00

,00



1

**INFRASTRUTTURAZIONE, TUTELA E
VALORIZZAZIONE DEL TERRITORIO****BILANCIO PLURIENNALE A LEGISLAZIONE VIGENTE 2012/2014****F/Obiettivo****1.73 INTERVENTI SUL TERRITORIO AGRICOLO BONIFICHE ED
IRRIGAZIONI****UPB**

	2012	2013	2014	2012/2014
1.73.171 - FINANZIAMENTI E CONCORSO INTERESSI SUI MUTUI AI CONSORZI DI BONIFICA				
1.73.171.[0.1] - SPESE CORRENTI	8.000.000,00	6.745.792,93	7.145.473,92	21.891.266,85
1.73.171.[0.2] - SPESE INVESTIMENTI	200.000,00	168.644,82	178.636,85	547.281,67
1.73.172 - FINANZIAMENTO ALL'ERSAC				
1.73.172.[0.1] - SPESE CORRENTI	45.000,00	37.945,09	40.193,29	123.138,38
1.73.172.[0.2] - SPESE INVESTIMENTI	,00	,00	,00	,00
1.73.173 - FINANZIAMENTI E CONCORSO INTERESSI SUI MUTUI AI COMUNI PER INFRASTRUTTURE RURALI				
1.73.173.[0.2] - SPESE INVESTIMENTI	,00	,00	,00	,00
Somma su F/Obiettivo 1.73	8.245.000,00	6.952.382,84	7.364.304,06	22.561.686,90



1

**INFRASTRUTTURAZIONE, TUTELA E
VALORIZZAZIONE DEL TERRITORIO****BILANCIO PLURIENNALE A LEGISLAZIONE VIGENTE 2012/2014****F/Obiettivo****1.74 FORESTAZIONE CACCIA E PESCA**

<u>UPB</u>	2012	2013	2014	2012/2014
1.74.174 - BONIFICA MONTANA E FORESTAZIONE				
1.74.174.[0.1] - SPESE CORRENTI	4.590.000,00	3.804.508,52	4.029.329,08	12.423.837,60
1.74.174.[0.2] - SPESE INVESTIMENTI	,00	,00	,00	,00
1.74.175 - PREVENZIONE E LOTTA AGLI INCENDI BOSCHIVI				
1.74.175.[0.1] - SPESE CORRENTI	500.000,00	421.612,06	446.592,12	1.368.204,18
1.74.175.[0.2] - SPESE INVESTIMENTI	6.730.000,00	5.710.956,76	6.035.697,56	18.476.654,32
1.74.176 - PESCA ED ACQUACOLTURA				
1.74.176.[0.1] - SPESE CORRENTI	50.000,00	,00	,00	50.000,00
1.74.176.[0.2] - SPESE INVESTIMENTI	15.123.836,00	15.356.108,00	,00	30.479.944,00
1.74.177 - ESERCIZIO VENATORIO E RICOSTRUZIONE PATRIMONIO FAUNISTICO REGIONALE				
1.74.177.[0.1] - SPESE CORRENTI	250.000,00	250.000,00	250.000,00	750.000,00
1.74.177.[0.2] - SPESE INVESTIMENTI	2.250.000,00	2.250.000,00	2.250.000,00	6.750.000,00
1.74.178 - RISANAMENTO FINANZIARIO COMUNITA MONTANE				
1.74.178.[0.2] - SPESE INVESTIMENTI	400.000,00	337.289,65	357.273,70	1.094.563,35
Somma su F/Obiettivo 1.74	29.893.836,00	28.130.474,99	13.368.892,46	71.393.203,45



1

**INFRASTRUTTURAZIONE, TUTELA E
VALORIZZAZIONE DEL TERRITORIO****BILANCIO PLURIENNALE A LEGISLAZIONE VIGENTE 2012/2014****F/Obiettivo****1.75 PIANO FORESTALE REGIONALE****UPB****1.75.179 - REDAZIONE PIANO REGIONALE FORESTALE GIORNATA DELLA
MONTAGNA E VALORIZZAZIONE FORESTE DEMANIALI**

	2012	2013	2014	2012/2014
1.75.179.[0.1] - SPESE CORRENTI	,00	,00	,00	,00
1.75.179.[0.2] - SPESE INVESTIMENTI	500.000,00	,00	,00	500.000,00
Somma su F/Obiettivo 1.75	500.000,00	,00	,00	500.000,00

**BILANCIO PLURIENNALE A LEGISLAZIONE VIGENTE 2012/2014****F/Obiettivo****1.82 POLITICHE DI SOSTEGNO PER GLI INVESTIMENTI DEGLI ENTI
LOCALI E SOGGETTI ECONOMICI DELLA REGIONE CAMPANIA****UPB****1.82.227 - CONTRIBUTI PER CONCORSO NELL'AMMORTAMENTO DI MUTUI**

1.82.227.[0.2] - SPESE INVESTIMENTI

2012

2013

2014

2012/2014

280.280.000,00

225.092.102,75

222.832.091,58

728.204.194,33

**1.82.255 - FONDO REGIONALE A GARANZIA DEL FINANZIAMENTO DELLE
OPERE DI CUI ALLA LEGGE REGIONALE 27 FEBBRAIO 2007, N.3**

1.82.255.[0.2] - SPESE INVESTIMENTI

,00

,00

,00

,00

Somma su F/Obiettivo 1.82

280.280.000,00

225.092.102,75

222.832.091,58

728.204.194,33

Somma su Ambito 1

1.191.109.654,80

1.052.761.627,98

1.046.790.361,81

3.290.661.644,59

**BILANCIO PLURIENNALE A LEGISLAZIONE VIGENTE 2012/2014****F/Obiettivo****2.5 INTERVENTI PER LO SVILUPPO ZONE MONTANE****UPB****2.5.12 - INTERVENTI SULLE ZONE MONTANE**

2.5.12.[0.2] - SPESE INVESTIMENTI

	2012	2013	2014	2012/2014
2.5.12.[0.2] - SPESE INVESTIMENTI	,00	,00	,00	,00
Somma su F/Obiettivo 2.5	,00	,00	,00	,00

**BILANCIO PLURIENNALE A LEGISLAZIONE VIGENTE 2012/2014****F/Obiettivo****2.6 AGRICOLTURA****UPB**

	2012	2013	2014	2012/2014
2.6.14 - INFRASTRUTTURE, IRRIGAZIONE ED ALTRE OPERE				
2.6.14.[0.2] - SPESE INVESTIMENTI	,00	,00	,00	,00
2.6.15 - ZOOTECNIA				
2.6.15.[0.1] - SPESE CORRENTI	,00	,00	,00	,00
2.6.15.[0.2] - SPESE INVESTIMENTI	,00	,00	,00	,00
2.6.16 - COLTURE MEDITERRANEE				
2.6.16.[0.1] - SPESE CORRENTI	,00	,00	,00	,00
2.6.16.[0.2] - SPESE INVESTIMENTI	,00	,00	,00	,00
2.6.18 - AIUTI PER COSTRUZIONE E GESTIONE AZIENDE AGRICOLE				
2.6.18.[0.1] - SPESE CORRENTI	,00	,00	,00	,00
2.6.18.[0.2] - SPESE INVESTIMENTI	500.000,00	421.612,06	446.592,12	1.368.204,18
Somma su F/Obiettivo 2.6	500.000,00	421.612,06	446.592,12	1.368.204,18



2

SVILUPPO ECONOMICO

BILANCIO PLURIENNALE A LEGISLAZIONE VIGENTE 2012/2014**F/Obiettivo****2.8 COMMERCIO E MERCATI****UPB****2.8.25 - PROMOZIONE DEL COMMERCIO**

2.8.25.[0.1] - SPESE CORRENTI

	2012	2013	2014	2012/2014
2.8.25.[0.1] - SPESE CORRENTI	30.000,00	25.296,72	26.795,53	82.092,25
Somma su F/Obiettivo 2.8	30.000,00	25.296,72	26.795,53	82.092,25

**BILANCIO PLURIENNALE A LEGISLAZIONE VIGENTE 2012/2014****F/Obiettivo****2.9 TURISMO E INDUSTRIA ALBERGHIERA****UPB**

	2012	2013	2014	2012/2014
2.9.26 - PROMOZIONE TURISTICA				
2.9.26.[0.1] - SPESE CORRENTI	13.125.000,00	10.772.188,09	11.410.428,66	35.307.616,75
2.9.26.[0.2] - SPESE INVESTIMENTI	,00	,00	,00	,00
2.9.27 - INTERVENTI PER STRUTTURE RICETTIVE				
2.9.27.[0.1] - SPESE CORRENTI	,00	,00	,00	,00
2.9.27.[0.2] - SPESE INVESTIMENTI	200.000,00	168.644,82	178.636,85	547.281,67
Somma su F/Obiettivo 2.9	13.325.000,00	10.940.832,91	11.589.065,51	35.854.898,42

**BILANCIO PLURIENNALE A LEGISLAZIONE VIGENTE 2012/2014****F/Obiettivo****2.66 INDUSTRIA E FONTI ENERGETICHE**

<u>UPB</u>	2012	2013	2014	2012/2014
2.66.137 - INFRASTRUTTURAZIONE AREE INDUSTRIALI E DI INSEDIAMENTO PRODUTTIVO				
2.66.137.[0.1] - SPESE CORRENTI	,00	,00	,00	,00
2.66.137.[0.2] - SPESE INVESTIMENTI	,00	,00	,00	,00
2.66.138 - SVILUPPO DEI DISTRETTI INDUSTRIALI E STRUMENTI DI PROGRAMMAZIONE NEGOZIATA				
2.66.138.[0.1] - SPESE CORRENTI	,00	,00	,00	,00
2.66.138.[0.2] - SPESE INVESTIMENTI	,00	,00	,00	,00
2.66.139 - INTERVENTI IN FAVORE DELL'ASSOCIAZIONISMO E DELLA COOPERAZIONE TRA PMI				
2.66.139.[0.1] - SPESE CORRENTI	,00	,00	,00	,00
2.66.139.[0.2] - SPESE INVESTIMENTI	,00	,00	,00	,00
2.66.140 - PARTECIPAZIONE A SOCIETA' DI SVILUPPO E MARKETING TERRITORIALE				
2.66.140.[0.1] - SPESE CORRENTI	,00	,00	,00	,00
2.66.140.[0.2] - SPESE INVESTIMENTI	,00	,00	,00	,00
2.66.141 - INTERVENTI PER IL MARKETING DEI PRODOTTI LOCALI E L'INTERNALIZZAZIONE DELLE IMPRESE				
2.66.141.[0.2] - SPESE INVESTIMENTI	,00	,00	,00	,00

**BILANCIO PLURIENNALE A LEGISLAZIONE VIGENTE 2012/2014****F/Obiettivo****2.66 INDUSTRIA E FONTI ENERGETICHE**

<u>UPB</u>	2012	2013	2014	2012/2014
2.66.142 - INTERVENTI PER L'INNOVAZIONE TECNOLOGICA E LA QUALITA'				
2.66.142.[0.1] - SPESE CORRENTI	,00	,00	,00	,00
2.66.142.[0.2] - SPESE INVESTIMENTI	,00	,00	,00	,00
2.66.143 - SOSTEGNO ALLA CREAZIONE DI NUOVE IMPRESE				
2.66.143.[0.1] - SPESE CORRENTI	,00	,00	,00	,00
2.66.143.[0.2] - SPESE INVESTIMENTI	,00	,00	,00	,00
2.66.144 - PROVVIDENZE PER CALAMITA' NATURALI				
2.66.144.[0.2] - SPESE INVESTIMENTI	,00	,00	,00	,00
2.66.145 - REALIZZAZIONE DI PROGRAMMI DI INIZIATIVA COMUNITARIA				
2.66.145.[0.1] - SPESE CORRENTI	,00	,00	,00	,00
2.66.145.[0.2] - SPESE INVESTIMENTI	,00	,00	,00	,00
2.66.146 - FUNZIONI DELEGATE DALLO STATO				
2.66.146.[0.1] - SPESE CORRENTI	,00	,00	,00	,00
2.66.146.[0.2] - SPESE INVESTIMENTI	,00	,00	,00	,00
2.66.147 - INTERVENTI PER LA DIFFUSIONE DELLE ENERGIE RINNOVABILI ED IL RISPARMIO ENERGETICO				
2.66.147.[0.1] - SPESE CORRENTI	,00	,00	,00	,00
2.66.147.[0.2] - SPESE INVESTIMENTI	,00	,00	,00	,00

**BILANCIO PLURIENNALE A LEGISLAZIONE VIGENTE 2012/2014****F/Obiettivo****2.66 INDUSTRIA E FONTI ENERGETICHE****UPB****2.66.148 - INTERVENTI PER LA SICUREZZA DEGLI IMPIANTI**

2.66.148.[0.1] - SPESE CORRENTI

2012

2013

2014

2012/2014

9.000,00

7.589,02

8.038,66

24.627,68

Somma su F/Obiettivo 2.66

9.000,00

7.589,02

8.038,66

24.627,68

**BILANCIO PLURIENNALE A LEGISLAZIONE VIGENTE 2012/2014****F/Obiettivo****2.67 ARTIGIANATO**

<u>UPB</u>	2012	2013	2014	2012/2014
2.67.149 - INTERVENTI RIVOLTI AD AGEVOLARE L'ACCESSO AL CREDITO DELLE IMPRESE				
2.67.149.[0.2] - SPESE INVESTIMENTI	,00	,00	,00	,00
2.67.150 - PROMOZIONE DELL'ASSOCIAZIONISMO E DELLA COOPERAZIONE				
2.67.150.[0.1] - SPESE CORRENTI	,00	,00	,00	,00
2.67.150.[0.2] - SPESE INVESTIMENTI	,00	,00	,00	,00
2.67.151 - SOSTEGNO ALL'APPRENDISTATO E TUTELA DEL LAVORO				
2.67.151.[0.1] - SPESE CORRENTI	,00	,00	,00	,00
2.67.151.[0.2] - SPESE INVESTIMENTI	,00	,00	,00	,00
2.67.152 - PROMOZIONE E SOSTEGNO DELLE PRODUZIONI ARTIGIANE				
2.67.152.[0.1] - SPESE CORRENTI	3.000,00	2.529,67	2.679,55	8.209,22
2.67.152.[0.2] - SPESE INVESTIMENTI	,00	,00	,00	,00
2.67.153 - INCENTIVI ALLE IMPRESE PER INVESTIMENTI				
2.67.153.[0.2] - SPESE INVESTIMENTI	,00	,00	,00	,00
2.67.154 - NORMATIVA DI SETTORE E SERVIZI GENERALI				
2.67.154.[0.1] - SPESE CORRENTI	1.080.000,00	910.682,04	964.638,97	2.955.321,01
2.67.155 - FONDO NAZIONALE PER L'ARTIGIANATO				
2.67.155.[0.2] - SPESE INVESTIMENTI	,00	,00	,00	,00

**BILANCIO PLURIENNALE A LEGISLAZIONE VIGENTE 2012/2014****F/Obiettivo****2.67 ARTIGIANATO****UPB****Somma su F/Obiettivo 2.67**

	2012	2013	2014	2012/2014
Somma su F/Obiettivo 2.67	1.083.000,00	913.211,71	967.318,52	2.963.530,23

**BILANCIO PLURIENNALE A LEGISLAZIONE VIGENTE 2012/2014****F/Obiettivo****2.68 RISORSE DEL SOTTOSUOLO****UPB****2.68.156 - PIANIFICAZIONE E GESTIONE ATTIVITA' ESTRATTIVE, TERMALI E
RISORSE GEOTERMICHE**

2.68.156.[0.1] - SPESE CORRENTI

2.68.156.[0.2] - SPESE INVESTIMENTI

Somma su F/Obiettivo 2.68

2012

2013

2014

2012/2014

400.000,00

400.000,00

400.000,00

1.200.000,00

400.000,00

400.000,00

400.000,00

1.200.000,00

800.000,00

800.000,00

800.000,00

2.400.000,00

**BILANCIO PLURIENNALE A LEGISLAZIONE VIGENTE 2012/2014****F/Obiettivo****2.69 COMMERCIO**

<u>UPB</u>	2012	2013	2014	2012/2014
2.69.159 - PROGRAMMAZIONE, LEGISLAZIONE COMMERCIALE E SERVIZI GENERALI				
2.69.159.[0.1] - SPESE CORRENTI	,00	,00	,00	,00
2.69.160 - INFORMAZIONE ALL'UTENZA E TUTELA DEI CONSUMATORI				
2.69.160.[0.1] - SPESE CORRENTI	1.231.166,87	1.200.000,00	1.200.000,00	3.631.166,87
2.69.161 - VALORIZZAZIONE E RIQUALIFICAZIONE STRUTTURE MERCATALI E FIERISTICHE				
2.69.161.[0.1] - SPESE CORRENTI	,00	,00	,00	,00
2.69.161.[0.2] - SPESE INVESTIMENTI	,00	,00	,00	,00
2.69.162 - INCENTIVI ALLE IMPRESE				
2.69.162.[0.1] - SPESE CORRENTI	,00	,00	,00	,00
2.69.162.[0.2] - SPESE INVESTIMENTI	,00	,00	,00	,00
2.69.163 - INTERVENTI RIVOLTI AD AGEVOLARE L'ACCESSO AL CREDITO DELLE IMPRESE				
2.69.163.[0.2] - SPESE INVESTIMENTI	,00	,00	,00	,00
2.69.164 - PROMOZIONE DELL'ASSOCIAZIONISMO E RAZIONALIZZAZIONE DELLA RETE DISTRIBUTIVA				
2.69.164.[0.1] - SPESE CORRENTI	,00	,00	,00	,00
2.69.164.[0.2] - SPESE INVESTIMENTI	,00	,00	,00	,00

**BILANCIO PLURIENNALE A LEGISLAZIONE VIGENTE 2012/2014****F/Obiettivo****2.69 COMMERCIO****UPB**

	2012	2013	2014	2012/2014
2.69.165 - SVILUPPO DELLA FUNZIONE COMMERCIALE DELLE PMI				
2.69.165.[0.1] - SPESE CORRENTI	,00	,00	,00	,00
2.69.165.[0.2] - SPESE INVESTIMENTI	,00	,00	,00	,00
2.69.166 - PROVVIDENZE PER CALAMITA' NATURALI				
2.69.166.[0.2] - SPESE INVESTIMENTI	,00	,00	,00	,00
Somma su F/Obiettivo 2.69	1.231.166,87	1.200.000,00	1.200.000,00	3.631.166,87

**BILANCIO PLURIENNALE A LEGISLAZIONE VIGENTE 2012/2014****F/Obiettivo****2.76 SPERIMENTAZIONE INFORMAZIONE RICERCA E CONSULENZA IN AGRICOLTURA****UPB**

	2012	2013	2014	2012/2014
2.76.181 - SPERIMENTAZIONE, INFORMAZIONE CONSULENZA ASSISTENZA TECNICA LOTTA FITOPATOLOGICA E CONTROLLI FITOSANITARI				
2.76.181.[0.1] - SPESE CORRENTI	900.000,00	755.934,47	535.910,54	2.191.845,01
2.76.181.[0.2] - SPESE INVESTIMENTI	1.100.000,00	927.546,53	982.502,66	3.010.049,19
2.76.182 - MIGLIORAMENTO GENETICO DEL BESTIAME INTERVENTI NEGLI ALLEVAMENTI OVINI				
2.76.182.[0.2] - SPESE INVESTIMENTI	,00	,00	,00	,00
2.76.183 - SICUREZZA ALIMENTARE PROMOZIONE E VALORIZZAZIONE TIPICITA' DEI PRODOTTI DELLA CAMPANIA				
2.76.183.[0.1] - SPESE CORRENTI	,00	,00	,00	,00
2.76.183.[0.2] - SPESE INVESTIMENTI	,00	,00	,00	,00
2.76.184 - ATTUAZIONE PROGRAMMI INTERREGIONALI				
2.76.184.[0.2] - SPESE INVESTIMENTI	,00	,00	,00	,00
Somma su F/Obiettivo 2.76	2.000.000,00	1.683.481,00	1.518.413,20	5.201.894,20

**BILANCIO PLURIENNALE A LEGISLAZIONE VIGENTE 2012/2014****F/Obiettivo****2.77 PRODUZIONE AGRICOLA AGROALIMENTARE MERCATI
AGRICOLI CONSULENZE MERCANTILI**

<u>UPB</u>	2012	2013	2014	2012/2014
2.77.185 - FONDI CEE FEOGA PER INTERVENTI COMPRESI NEL POP 1994-99				
2.77.185.[0.2] - SPESE INVESTIMENTI	,00	,00	,00	,00
2.77.186 - CONTRIBUTI IN CONTO CAPITALE PER IL POTENZIAMENTO DELLE STRUTTURE COLLETTIVE DI VALORIZZAZIONE DEI PRODOTTI AGRICOLI ZOOTECNICI				
2.77.186.[0.2] - SPESE INVESTIMENTI	,00	,00	,00	,00
2.77.189 - COSTITUZIONE E FUNZIONI ASSOCIAZIONI DEI PRODUTTORI AGRICOLI DELLE RELATIVE UNIONI				
2.77.189.[0.2] - SPESE INVESTIMENTI	,00	,00	,00	,00
2.77.190 - CONCORSO INTERESSI SUI MUTUI AGEVOLATI				
2.77.190.[0.2] - SPESE INVESTIMENTI	300.000,00	252.967,23	267.955,27	820.922,50
2.77.191 - SPESE GENERALI E PERSONALE				
2.77.191.[0.1] - SPESE CORRENTI	705.000,00	603.095,67	635.569,75	1.943.665,42
2.77.191.[0.2] - SPESE INVESTIMENTI	,00	,00	,00	,00
2.77.193 - DIFFUSIONE ED UTILIZZO FONTI ENERGETICHE RINNOVABILI ED ADEGUAMENTO A NORMATIVA COMUNITARIA				
2.77.193.[0.2] - SPESE INVESTIMENTI	,00	,00	,00	,00
2.77.194 - INCREMENTO IPPICO E APICOLTURA				
2.77.194.[0.2] - SPESE INVESTIMENTI	250.000,00	210.806,03	223.296,06	684.102,09



2

SVILUPPO ECONOMICO

BILANCIO PLURIENNALE A LEGISLAZIONE VIGENTE 2012/2014**F/Obiettivo****2.77 PRODUZIONE AGRICOLA AGROALIMENTARE MERCATI
AGRICOLI CONSULENZE MERCANTILI****UPB****Somma su F/Obiettivo 2.77**

	2012	2013	2014	2012/2014
Somma su F/Obiettivo 2.77	1.255.000,00	1.066.868,93	1.126.821,08	3.448.690,01

**BILANCIO PLURIENNALE A LEGISLAZIONE VIGENTE 2012/2014****F/Obiettivo****2.78 CREDITO AGRARIO****UPB**

	2012	2013	2014	2012/2014
2.78.196 - SOMME CON VINCOLO DI DESTINAZIONE NON UTILIZZABILI NELL'ESERCIZIO FINANZIARIO 2002.				
2.78.196.[0.2] - SPESE INVESTIMENTI	,00	,00	,00	,00
2.78.198 - CONTRIBUTI INTERESSI SUI MUTUI				
2.78.198.[0.2] - SPESE INVESTIMENTI	,00	,00	,00	,00
2.78.199 - INTERVENTI PER DANNI AVVERSITA' ATMOSFERICHE ED ECCEZIONALI CALAMITA' NATURALI				
2.78.199.[0.2] - SPESE INVESTIMENTI	3.090.000,00	3.075.890,17	3.080.386,58	9.246.276,75
2.78.200 - SERVIZI GENERALI E PERSONALE				
2.78.200.[0.1] - SPESE CORRENTI	600.000,00	,00	,00	600.000,00
2.78.200.[0.2] - SPESE INVESTIMENTI	,00	,00	,00	,00
Somma su F/Obiettivo 2.78	3.690.000,00	3.075.890,17	3.080.386,58	9.846.276,75

**BILANCIO PLURIENNALE A LEGISLAZIONE VIGENTE 2012/2014****F/Obiettivo****2.83 INTERVENTI PER IL RAFFORZAMENTO DEL SISTEMA
PRODUTTIVO REGIONALE****UPB**

	2012	2013	2014	2012/2014
2.83.243 - SPESE PER INTERVENTI NEI SETTORI PRODUTTIVI DELL'INDUSTRIA, DELL'ARTIGIANATO, DEL COMMERCIO E DELL'AGRICOLTURA				
2.83.243.[0.1] - SPESE CORRENTI	330.000,00	252.967,23	267.955,27	850.922,50
2.83.243.[0.2] - SPESE INVESTIMENTI	,00	,00	,00	,00
2.83.258 - FONDO DI SOLIDARIETA' E SOSTEGNO A FAVORE DELLE AZIENDE AGRICOLE				
2.83.258.[0.1] - SPESE CORRENTI	,00	,00	,00	,00
2.83.259 - AGENZIA REGIONALE DELLA CAMPANIA PER I PAGAMENTI IN AGRICOLTURA				
2.83.259.[0.1] - SPESE CORRENTI	,00	,00	,00	,00
Somma su F/Obiettivo 2.83	330.000,00	252.967,23	267.955,27	850.922,50
Somma su Ambito 2	24.253.166,87	20.387.749,75	21.031.386,47	65.672.303,09



3

**FORMAZIONE, RICERCA E SVILUPPO
DELLA CULTURA E DELLE RISORSE
UMANE****BILANCIO PLURIENNALE A LEGISLAZIONE VIGENTE 2012/2014****F/Obiettivo****3.10 SCUOLA****UPB**

	2012	2013	2014	2012/2014
3.10.28 - DIRITTO ALLO STUDIO				
3.10.28.[0.1] - SPESE CORRENTI	39.500.000,00	36.129.318,50	37.203.461,16	112.832.779,66
3.10.28.[0.2] - SPESE INVESTIMENTI	,00	,00	,00	,00
3.10.29 - EDILIZIA SCOLASTICA				
3.10.29.[0.1] - SPESE CORRENTI	,00	,00	,00	,00
3.10.29.[0.2] - SPESE INVESTIMENTI	1.710.000,00	,00	,00	1.710.000,00
3.10.117 - ISTRUZIONE				
3.10.117.[0.1] - SPESE CORRENTI	990.000,00	295.128,44	312.614,48	1.597.742,92
3.10.117.[0.2] - SPESE INVESTIMENTI	,00	,00	,00	,00
3.10.119 - EDUCAZIONE ALLA PACE, ALLA LEGALITA', AI DIRITTI				
3.10.119.[0.1] - SPESE CORRENTI	323.000,00	,00	,00	323.000,00
Somma su F/Obiettivo 3.10	42.523.000,00	36.424.446,94	37.516.075,64	116.463.522,58



3

**FORMAZIONE, RICERCA E SVILUPPO
DELLA CULTURA E DELLE RISORSE
UMANE****BILANCIO PLURIENNALE A LEGISLAZIONE VIGENTE 2012/2014****F/Obiettivo****3.11 ATTIVITA' CULTURALI**

<u>UPB</u>	2012	2013	2014	2012/2014
3.11.30 - MUSEI E BIBLIOTECHE				
3.11.30.[0.1] - SPESE CORRENTI	265.000,00	,00	,00	265.000,00
3.11.30.[0.2] - SPESE INVESTIMENTI	1.900.000,00	,00	,00	1.900.000,00
3.11.31 - PROMOZIONE DELLA CULTURA E DELLO SPETTACOLO				
3.11.31.[0.1] - SPESE CORRENTI	8.375.000,00	252.967,23	267.955,27	8.895.922,50
3.11.31.[0.2] - SPESE INVESTIMENTI	100.000,00	,00	,00	100.000,00
3.11.32 - BENI CULTURALI				
3.11.32.[0.1] - SPESE CORRENTI	1.235.000,00	906.465,93	960.173,06	3.101.638,99
3.11.32.[0.2] - SPESE INVESTIMENTI	2.300.000,00	1.686.448,23	1.786.368,48	5.772.816,71
3.11.242 - PROMOZIONE E SOSTEGNO DELLE ATTIVITA' DI SPETTACOLO EX LEGGE REGIONALE 15 GIUGNO 2007, N.6				
3.11.242.[0.1] - SPESE CORRENTI	11.375.000,00	54.809,57	58.056,98	11.487.866,55
3.11.242.[0.2] - SPESE INVESTIMENTI	1.625.000,00	,00	,00	1.625.000,00
Somma su F/Obiettivo 3.11	27.175.000,00	2.900.690,96	3.072.553,79	33.148.244,75



3

**FORMAZIONE, RICERCA E SVILUPPO
DELLA CULTURA E DELLE RISORSE
UMANE****BILANCIO PLURIENNALE A LEGISLAZIONE VIGENTE 2012/2014****F/Obiettivo****3.12 FORMAZIONE PROFESSIONALE****UPB**

	2012	2013	2014	2012/2014
3.12.33 - ATTIVITA' NON FINALIZZATE				
3.12.33.[0.2] - SPESE INVESTIMENTI	,00	,00	,00	,00
3.12.34 - ATTIVITA' FINALIZZATE				
3.12.34.[0.2] - SPESE INVESTIMENTI	,00	,00	,00	,00
3.12.112 - ORIENTAMENTO PROFESSIONALE E SPERIMENTAZIONE DEI PERCORSI FORMATIVI				
3.12.112.[0.1] - SPESE CORRENTI	30.000,00	50.000,00	50.000,00	130.000,00
3.12.112.[0.2] - SPESE INVESTIMENTI	100.000,00	100.000,00	100.000,00	300.000,00
3.12.113 - INTERVENTI FORMATIVI				
3.12.113.[0.1] - SPESE CORRENTI	450.000,00	,00	,00	450.000,00
Somma su F/Obiettivo 3.12	580.000,00	150.000,00	150.000,00	880.000,00



3

**FORMAZIONE, RICERCA E SVILUPPO
DELLA CULTURA E DELLE RISORSE
UMANE****BILANCIO PLURIENNALE A LEGISLAZIONE VIGENTE 2012/2014****F/Obiettivo****3.13 PREAVVIAMENTO AL LAVORO****UPB**

	2012	2013	2014	2012/2014
3.13.36 - INTERVENTI DI POLITICHE GIOVANILI				
3.13.36.[0.1] - SPESE CORRENTI	1.000.000,00	,00	,00	1.000.000,00
3.13.36.[0.2] - SPESE INVESTIMENTI	,00	,00	,00	,00
3.13.115 - POLITICHE DEL LAVORO				
3.13.115.[0.1] - SPESE CORRENTI	23.559.134,59	21.311.001,98	21.517.543,86	66.387.680,43
3.13.115.[0.2] - SPESE INVESTIMENTI	,00	,00	,00	,00
Somma su F/Obiettivo 3.13	24.559.134,59	21.311.001,98	21.517.543,86	67.387.680,43



3

**FORMAZIONE, RICERCA E SVILUPPO
DELLA CULTURA E DELLE RISORSE
UMANE****BILANCIO PLURIENNALE A LEGISLAZIONE VIGENTE 2012/2014****F/Obiettivo****3.14 TEMPO LIBERO****UPB****3.14.37 - SPORT**

3.14.37.[0.1] - SPESE CORRENTI

2012

150.000,00

2013

,00

2014

,00

2012/2014

150.000,00

3.14.37.[0.2] - SPESE INVESTIMENTI

500.000,00

,00

,00

500.000,00

Somma su F/Obiettivo 3.14

650.000,00

,00

,00

650.000,00



3

**FORMAZIONE, RICERCA E SVILUPPO
DELLA CULTURA E DELLE RISORSE
UMANE****BILANCIO PLURIENNALE A LEGISLAZIONE VIGENTE 2012/2014****F/Obiettivo****3.61 INTERVENTI ED ATTIVITA' DI COOPERAZIONE CON I PAESI
MEDITERRANEI****UPB****3.61.121 - INTERVENTI ED ATTIVITA' DI COOPERAZIONE CON I PAESI
MEDITERRANEI E CON GLI ORGANISMI E GLI ENTI SPECIFICAMENTE
ALLO SCOPO ISTITUITI**

3.61.121.[0.1] - SPESE CORRENTI

2012

2013

2014

2012/2014

,00

,00

,00

,00

Somma su F/Obiettivo 3.61

,00

,00

,00

,00

Somma su Ambito 3

95.487.134,59

60.786.139,88

62.256.173,29

218.529.447,76



4

**SERVIZI SOCIALI E SOSTEGNO AL
REDDITO****BILANCIO PLURIENNALE A LEGISLAZIONE VIGENTE 2012/2014****F/Obiettivo****4.15 PROMOZIONE E TUTELA DELLA SALUTE****UPB**

	2012	2013	2014	2012/2014
4.15.38 - ASSISTENZA SANITARIA				
4.15.38.[0.1] - SPESE CORRENTI	10.123.308.963,35	10.122.884.370,37	10.122.894.362,40	30.369.087.696,12
4.15.38.[0.2] - SPESE INVESTIMENTI	,00	,00	,00	,00
4.15.39 - INTERVENTI PER LE STRUTTURE SANITARIE				
4.15.39.[0.1] - SPESE CORRENTI	,00	,00	,00	,00
4.15.39.[0.2] - SPESE INVESTIMENTI	,00	,00	,00	,00
4.15.40 - SERVIZI DI MEDICINA VETERINARIA				
4.15.40.[0.1] - SPESE CORRENTI	16.668.228,45	16.668.228,45	16.668.228,45	50.004.685,35
4.15.40.[0.2] - SPESE INVESTIMENTI	,00	,00	,00	,00
Somma su F/Obiettivo 4.15	10.139.977.191,80	10.139.552.598,82	10.139.562.590,85	30.419.092.381,47



4

SERVIZI SOCIALI E SOSTEGNO AL
REDDITO

BILANCIO PLURIENNALE A LEGISLAZIONE VIGENTE 2012/2014

F/Obiettivo

4.16 ASSISTENZA E SERVIZI SOCIALI

<u>UPB</u>	2012	2013	2014	2012/2014
4.16.41 - ASSISTENZA				
4.16.41.[0.1] - SPESE CORRENTI	27.725.000,00	21.535.186,12	21.755.010,65	71.015.196,77
4.16.41.[0.2] - SPESE INVESTIMENTI	50.000,00	,00	,00	50.000,00
4.16.116 - IMMIGRAZIONE				
4.16.116.[0.1] - SPESE CORRENTI	,00	,00	,00	,00
4.16.120 - EMIGRAZIONE				
4.16.120.[0.1] - SPESE CORRENTI	,00	,00	,00	,00
Somma su F/Obiettivo 4.16	27.775.000,00	21.535.186,12	21.755.010,65	71.065.196,77
Somma su Ambito 4	10.167.752.191,80	10.161.087.784,94	10.161.317.601,50	30.490.157.578,24



6

**SERVIZI GENERALI E SPESE PER BENI
ED INVESTIMENTI PER IL
FUNZIONAMENTO DELLA REGIONE****BILANCIO PLURIENNALE A LEGISLAZIONE VIGENTE 2012/2014****F/Obiettivo****6.23 FUNZIONAMENTO**

<u>UPB</u>	2012	2013	2014	2012/2014
6.23.48 - CONSIGLIO REGIONALE				
6.23.48.[0.1] - SPESE CORRENTI	72.470.000,00	79.016.864,48	79.017.863,68	230.504.728,16
6.23.49 - GIUNTA REGIONALE				
6.23.49.[0.1] - SPESE CORRENTI	11.020.000,00	3.555.438,54	3.751.282,22	18.326.720,76
6.23.50 - ORGANI DI CONTROLLO E CONSULTIVI, COMITATI E NUCLEI				
6.23.50.[0.1] - SPESE CORRENTI	362.260,00	388.850,00	447.030,00	1.198.140,00
6.23.50.[0.2] - SPESE INVESTIMENTI	80.000,00	85.000,00	90.000,00	255.000,00
6.23.51 - PERSONALE DIPENDENTE				
6.23.51.[0.1] - SPESE CORRENTI	812.000,00	684.697,98	725.265,60	2.221.963,58
6.23.52 - UFFICI REGIONALI E SPESE FISSE				
6.23.52.[0.1] - SPESE CORRENTI	42.575.000,00	35.900.266,75	38.027.319,01	116.502.585,76
6.23.52.[0.2] - SPESE INVESTIMENTI	4.200.000,00	4.200.000,00	4.200.000,00	12.600.000,00
6.23.54 - INFORMATICA				
6.23.54.[0.1] - SPESE CORRENTI	9.795.500,00	6.421.573,26	6.802.044,58	23.019.117,84
6.23.54.[0.2] - SPESE INVESTIMENTI	750.000,00	,00	,00	750.000,00
6.23.55 - DECENTRAMENTO				
6.23.55.[0.1] - SPESE CORRENTI	200.000,00	168.644,82	178.636,85	547.281,67
6.23.55.[0.2] - SPESE INVESTIMENTI	,00	,00	,00	,00



6

**SERVIZI GENERALI E SPESE PER BENI
ED INVESTIMENTI PER IL
FUNZIONAMENTO DELLA REGIONE****BILANCIO PLURIENNALE A LEGISLAZIONE VIGENTE 2012/2014****F/Obiettivo****6.23 FUNZIONAMENTO**

<u>UPB</u>	2012	2013	2014	2012/2014
6.23.56 - GESTIONE ED ESERCIZIO DEGLI ENTI SOPPRESSI E DEI SERVIZI TRASFERITI				
6.23.56.[0.1] - SPESE CORRENTI	600.000,00	505.934,47	535.910,54	1.641.845,01
6.23.56.[0.2] - SPESE INVESTIMENTI	,00	,00	,00	,00
6.23.57 - SPESE GENERALI, LEGALI, AMMINISTRATIVE E DIVERSE				
6.23.57.[0.1] - SPESE CORRENTI	164.646.346,05	151.138.998,04	154.130.485,29	469.915.829,38
6.23.57.[0.2] - SPESE INVESTIMENTI	1.565.000,00	1.359.025,69	1.362.522,90	4.286.548,59
6.23.59 - ATTIVITA' DI PIANIFICAZIONE				
6.23.59.[0.1] - SPESE CORRENTI	605.000,00	510.150,59	540.376,46	1.655.527,05
6.23.59.[0.2] - SPESE INVESTIMENTI	,00	,00	,00	,00
6.23.104 - SPESE ED ONERI RIFLESSI AL PERSONALE COMPRESIVI DELLA STABILIZZAZIONE DELLE RISORSE INTEGRATIVE DEL FONDO				
6.23.104.[0.1] - SPESE CORRENTI	321.073.000,00	270.736.496,87	286.777.343,46	878.586.840,33
6.23.104.[0.2] - SPESE INVESTIMENTI	1.700.000,00	1.433.481,00	1.518.413,21	4.651.894,21
6.23.105 - MIGLIORAMENTO DEI SERVIZI				
6.23.105.[0.1] - SPESE CORRENTI	376.385,24	317.377,11	336.181,36	1.029.943,71
6.23.105.[0.2] - SPESE INVESTIMENTI	,00	,00	,00	,00



6

**SERVIZI GENERALI E SPESE PER BENI
ED INVESTIMENTI PER IL
FUNZIONAMENTO DELLA REGIONE****BILANCIO PLURIENNALE A LEGISLAZIONE VIGENTE 2012/2014****F/Obiettivo****6.23 FUNZIONAMENTO**

<u>UPB</u>	2012	2013	2014	2012/2014
6.23.106 - DECENTRAMENTO E INIZIATIVE A FAVORE DEL SISTEMA DELLE AUTONOMIE LOCALI				
6.23.106.[0.1] - SPESE CORRENTI	3.220.000,00	3.107.121,36	3.143.092,65	9.470.214,01
6.23.106.[0.2] - SPESE INVESTIMENTI	50.000,00	,00	,00	50.000,00
6.23.107 - FORMAZIONE AVANZAMENTO ISTITUZIONALE				
6.23.107.[0.1] - SPESE CORRENTI	11.697.500,00	9.674.731,89	10.247.949,38	31.620.181,27
6.23.107.[0.2] - SPESE INVESTIMENTI	,00	,00	,00	,00
6.23.222 - SPESE PER COMITATI, ORGANI ISTITUZIONALI INIZIATIVE LEGISLATIVE E REFERENDARIE				
6.23.222.[0.1] - SPESE CORRENTI	18.939.841,42	15.338.112,96	16.246.879,68	50.524.834,06
6.23.222.[0.2] - SPESE INVESTIMENTI	,00	,00	,00	,00
6.23.223 - ATTIVITA' DI INFORMAZIONE E COMUNICAZIONE ISTITUZIONALE				
6.23.223.[0.1] - SPESE CORRENTI	,00	,00	,00	,00
6.23.234 - STABILIZZAZIONE RISORSE INTEGRATIVE DEL FONDO 2003 PER IL FINANZIAMENTO DEGLI ISTITUTI STABILI AL NETTO DELLE RISORSE GIA' PREVISTE - ESCLUSO IL PERSONALE DIRIGENTE				
6.23.234.[0.1] - SPESE CORRENTI	24.700.000,00	20.827.635,68	22.061.650,72	67.589.286,40
6.23.237 - SPESE PER ATTIVITA' ED INIZIATIVE ISTITUZIONALI				
6.23.237.[0.1] - SPESE CORRENTI	12.385.000,00	4.861.187,03	5.149.207,14	22.395.394,17
6.23.237.[0.2] - SPESE INVESTIMENTI	750.000,00	,00	,00	750.000,00



6

**SERVIZI GENERALI E SPESE PER BENI
ED INVESTIMENTI PER IL
FUNZIONAMENTO DELLA REGIONE****BILANCIO PLURIENNALE A LEGISLAZIONE VIGENTE 2012/2014****F/Obiettivo****6.23 FUNZIONAMENTO****UPB****6.23.244 - ALTE PROFESSIONALITA'**

6.23.244.[0.1] - SPESE CORRENTI

2012

2013

2014

2012/2014

1.200.000,00

1.011.868,94

1.071.821,09

3.283.690,03

Somma su F/Obiettivo 6.23

705.772.832,71

611.243.457,46

636.361.275,82

1.953.377.565,99



6

**SERVIZI GENERALI E SPESE PER BENI
ED INVESTIMENTI PER IL
FUNZIONAMENTO DELLA REGIONE****BILANCIO PLURIENNALE A LEGISLAZIONE VIGENTE 2012/2014****F/Obiettivo****6.24 OPERAZIONI CREDITIZIE****UPB****6.24.60 - LAVORI PUBBLICI**

6.24.60.[0.1] - SPESE CORRENTI

6.24.60.[0.2] - SPESE INVESTIMENTI

Somma su F/Obiettivo 6.24

	2012	2013	2014	2012/2014
6.24.60.[0.1] - SPESE CORRENTI	,00	,00	,00	,00
6.24.60.[0.2] - SPESE INVESTIMENTI	156.486,44	156.486,44	156.486,44	469.459,32
Somma su F/Obiettivo 6.24	156.486,44	156.486,44	156.486,44	469.459,32



6

**SERVIZI GENERALI E SPESE PER BENI
ED INVESTIMENTI PER IL
FUNZIONAMENTO DELLA REGIONE****BILANCIO PLURIENNALE A LEGISLAZIONE VIGENTE 2012/2014****F/Obiettivo****6.80 SPESE PER BENI ED INVESTIMENTI PER IL FUNZIONAMENTO
DELLA REGIONE****UPB****6.80.221 - BENI ED INVESTIMENTI PER IL FUNZIONAMENTO DELLA REGIONE**

6.80.221.[0.1] - SPESE CORRENTI

2012

2013

2014

2012/2014

2.100.000,00

1.770.770,64

1.875.686,90

5.746.457,54

6.80.221.[0.2] - SPESE INVESTIMENTI

10.563.509,83

10.020.515,01

10.193.552,39

30.777.577,23

Somma su F/Obiettivo 6.80

12.663.509,83

11.791.285,65

12.069.239,29

36.524.034,77

Somma su Ambito 6

718.592.828,98

623.191.229,55

648.587.001,55

1.990.371.060,08

**BILANCIO PLURIENNALE A LEGISLAZIONE VIGENTE 2012/2014****F/Obiettivo****7.25 ALTRI ONERI NON RIPARTIBILI****UPB**

	2012	2013	2014	2012/2014
7.25.46 - RIMBORSO DI PRESTITI E MUTUI REGIONE				
7.25.46.[0.1] - SPESE CORRENTI	239.705.215,29	243.677.895,41	243.273.349,77	726.656.460,47
7.25.46.[0.3] - RIMBORSO PRESTITI E MUTUI	152.483.970,29	163.165.328,71	171.619.834,47	487.269.133,47
7.25.228 - RIMBORSO DI PRESTITI E MUTUI A CARICO STATO				
7.25.228.[0.1] - SPESE CORRENTI	1.967.781,80	1.665.536,34	1.347.483,46	4.980.801,60
7.25.228.[0.3] - RIMBORSO PRESTITI E MUTUI	46.581.036,72	32.876.971,08	23.042.520,56	102.500.528,36
7.25.239 - TESORERIA REGIONALE				
7.25.239.[0.1] - SPESE CORRENTI	,00	,00	,00	,00
7.25.239.[0.2] - SPESE INVESTIMENTI	,00	,00	,00	,00
7.25.250 - ANTICIPAZIONI ED ALTRE OPERAZIONI DI CREDITO A BREVE TERMINE				
7.25.250.[0.3] - RIMBORSO PRESTITI E MUTUI	1.000.000.000,00	1.000.000.000,00	1.000.000.000,00	3.000.000.000,00
Somma su F/Obiettivo 7.25	1.440.738.004,10	1.441.385.731,54	1.439.283.188,26	4.321.406.923,90



7

ONERI NON RIPARTIBILI

BILANCIO PLURIENNALE A LEGISLAZIONE VIGENTE 2012/2014**F/Obiettivo****7.26 FONDI DI COFINANZIAMENTO REGIONALE****UPB****7.26.66 - POP FEOGA 94-99**

7.26.66.[0.2] - SPESE INVESTIMENTI

2012

2013

2014

2012/2014

,00

,00

,00

,00

Somma su F/Obiettivo 7.26

,00

,00

,00

,00

**BILANCIO PLURIENNALE A LEGISLAZIONE VIGENTE 2012/2014****F/Obiettivo****7.28 FONDI DI RISERVA****UPB****7.28.64 - FONDI DI RISERVA PER SPESE OBBLIGATORIE E PER LA REISCRIZIONE DI RESIDUI PERENTI**

7.28.64.[0.1] - SPESE CORRENTI

2012

2013

2014

2012/2014

602.000.000,00

601.500.000,00

600.000.000,00

1.803.500.000,00

7.28.135 - FONDI DI RISERVA PER SPESE IMPREVISTE

7.28.135.[0.1] - SPESE CORRENTI

868.000,00

2.000.000,00

500.000,00

3.368.000,00

7.28.136 - FONDI DI RISERVA DI CASSA

7.28.136

,00

,00

,00

,00

Somma su F/Obiettivo 7.28

602.868.000,00

603.500.000,00

600.500.000,00

1.806.868.000,00



7

ONERI NON RIPARTIBILI

BILANCIO PLURIENNALE A LEGISLAZIONE VIGENTE 2012/2014

F/Obiettivo

7.29 FONDI SPECIALI

UPB

	2012	2013	2014	2012/2014
7.29.65 - FONDI SPECIALI PER SPESE DI PARTE CORRENTE				
7.29.65.[0.1] - SPESE CORRENTI	1.000.000,00	843.224,12	893.184,24	2.736.408,36
7.29.224 - FONDI SPECIALI PER SPESE DI CONTO CAPITALE				
7.29.224.[0.2] - SPESE INVESTIMENTI	1.000.000,00	843.224,12	893.184,24	2.736.408,36
7.29.230 - FONDO EX ART. 1 LEGGE REGIONALE 24/12/2003, N.28				
7.29.230.[0.1] - SPESE CORRENTI	,00	,00	,00	,00
Somma su F/Obiettivo 7.29	2.000.000,00	1.686.448,24	1.786.368,48	5.472.816,72
Somma su Ambito 7	2.045.606.004,10	2.046.572.179,78	2.041.569.556,74	6.133.747.740,62



8

CONTABILITA' SPECIALI

BILANCIO PLURIENNALE A LEGISLAZIONE VIGENTE 2012/2014

F/Obiettivo

8.27 CONTABILITA' SPECIALI

UPB

8.27.47 - PARTITE DI GIRO

8.27.47.[0.4] - PARTITE DI GIRO

	2012	2013	2014	2012/2014
8.27.47.[0.4] - PARTITE DI GIRO	7.053.811.000,00	7.053.811.000,00	7.053.811.000,00	21.161.433.000,00
Somma su F/Obiettivo 8.27	7.053.811.000,00	7.053.811.000,00	7.053.811.000,00	21.161.433.000,00
Somma su Ambito 8	7.053.811.000,00	7.053.811.000,00	7.053.811.000,00	21.161.433.000,00

**BILANCIO PLURIENNALE A LEGISLAZIONE VIGENTE 2012/2014****F/Obiettivo****22.62 PROGETTI COMUNITARI****UPB**

	2012	2013	2014	2012/2014
22.62.7 - INTERREG				
22.62.7.[0.2] - SPESE INVESTIMENTI	300.000,00	,00	,00	300.000,00
22.62.35 - EQUAL				
22.62.35.[0.1] - SPESE CORRENTI	,00	,00	,00	,00
22.62.35.[0.2] - SPESE INVESTIMENTI	,00	,00	,00	,00
22.62.67 - POP FESR 94-99				
22.62.67.[0.2] - SPESE INVESTIMENTI	,00	,00	,00	,00
22.62.68 - POP FSE 94-99				
22.62.68.[0.2] - SPESE INVESTIMENTI	,00	,00	,00	,00
22.62.192 - ATTUAZIONE LEADER PLUS CAMPANIA FONDI FEOGA				
22.62.192.[0.2] - SPESE INVESTIMENTI	,00	,00	,00	,00
22.62.195 - FINANZIAMENTO ISTANZE POP PER ESAURIMENTO DI FONDI COMUNITARI				
22.62.195.[0.2] - SPESE INVESTIMENTI	,00	,00	,00	,00
Somma su F/Obiettivo 22.62	300.000,00	,00	,00	300.000,00

**BILANCIO PLURIENNALE A LEGISLAZIONE VIGENTE 2012/2014****F/Obiettivo****22.71 POR 2000/2006 BEI LINEA DI CREDITO E PREMIALITA'****UPB****22.71.169 - POR 2000/2006 REINVENIENZE BEI LINEA DI CREDITO E PREMIALITA'**

22.71.169.[0.2] - SPESE INVESTIMENTI

2012

2013

2014

2012/2014

,00

,00

,00

,00

Somma su F/Obiettivo 22.71

,00

,00

,00

,00

**BILANCIO PLURIENNALE A LEGISLAZIONE VIGENTE 2012/2014****F/Obiettivo****22.79 POR CAMPANIA 2000-2006**

<u>UPB</u>	2012	2013	2014	2012/2014
22.79.214 - ASSE I - RISORSE NATURALI				
22.79.214.[0.2] - SPESE INVESTIMENTI	,00	,00	,00	,00
22.79.214.[98.2] (fondo: FESR * quota: -) - SPESE INVESTIMENTI	,00	,00	,00	,00
22.79.214.[112.2] (fondo: FSE * quota: -) - SPESE INVESTIMENTI	,00	,00	,00	,00
22.79.214.[121.2] (fondo: FEOGA * quota: -) - SPESE INVESTIMENTI	,00	,00	,00	,00
22.79.215 - ASSE II - RISORSE CULTURALI				
22.79.215.[99.2] (fondo: FESR * quota: -) - SPESE INVESTIMENTI	,00	,00	,00	,00
22.79.215.[113.2] (fondo: FSE * quota: -) - SPESE INVESTIMENTI	,00	,00	,00	,00
22.79.216 - ASSE III - RISORSE UMANE				
22.79.216.[0.2] - SPESE INVESTIMENTI	,00	,00	,00	,00
22.79.216.[100.2] (fondo: FESR * quota: -) - SPESE INVESTIMENTI	,00	,00	,00	,00
22.79.216.[114.2] (fondo: FSE * quota: -) - SPESE INVESTIMENTI	,00	,00	,00	,00
22.79.217 - ASSE IV - SISTEMI LOCALI DI SVILUPPO				
22.79.217.[0.2] - SPESE INVESTIMENTI	,00	,00	,00	,00
22.79.217.[101.2] (fondo: FESR * quota: -) - SPESE INVESTIMENTI	,00	,00	,00	,00
22.79.217.[115.2] (fondo: FSE * quota: -) - SPESE INVESTIMENTI	,00	,00	,00	,00
22.79.217.[124.2] (fondo: FEOGA * quota: -) - SPESE INVESTIMENTI	,00	,00	,00	,00
22.79.217.[131.2] (fondo: SFOP * quota: -) - SPESE INVESTIMENTI	,00	,00	,00	,00

**BILANCIO PLURIENNALE A LEGISLAZIONE VIGENTE 2012/2014****F/Obiettivo****22.79 POR CAMPANIA 2000-2006****UPB**

	2012	2013	2014	2012/2014
22.79.218 - ASSE V - CITTA'				
22.79.218.[50.2] (fondo: FESR * quota: UE) - SPESE INVESTIMENTI	,00	,00	,00	,00
22.79.218.[102.2] (fondo: FESR * quota: -) - SPESE INVESTIMENTI	,00	,00	,00	,00
22.79.218.[116.2] (fondo: FSE * quota: -) - SPESE INVESTIMENTI	,00	,00	,00	,00
22.79.219 - ASSE VI - RETI E NODI DI SERVIZIO				
22.79.219.[0.2] - SPESE INVESTIMENTI	,00	,00	,00	,00
22.79.219.[103.2] (fondo: FESR * quota: -) - SPESE INVESTIMENTI	,00	,00	,00	,00
22.79.219.[117.2] (fondo: FSE * quota: -) - SPESE INVESTIMENTI	,00	,00	,00	,00
22.79.220 - ASSE VII - ASSISTENZA TECNICA				
22.79.220.[0.2] - SPESE INVESTIMENTI	,00	,00	,00	,00
22.79.220.[104.2] (fondo: FESR * quota: -) - SPESE INVESTIMENTI	,00	,00	,00	,00
Somma su F/Obiettivo 22.79	,00	,00	,00	,00

**BILANCIO PLURIENNALE A LEGISLAZIONE VIGENTE 2012/2014****F/Obiettivo**

22.84 *ATTUAZIONE DEL DOCUMENTO STRATEGICO REGIONALE PER
LE POLITICHE DI COESIONE E PER LO SVILUPPO RURALE*
9007/9013

UPB

**22.84.245 - 2007/2013 - FONDO UNICO UE/STATO/REGIONE/FAS PER SPESE DI
INVESTIMENTO**

22.84.245.[0.2] - SPESE INVESTIMENTI

	2012	2013	2014	2012/2014
22.84.245.[0.2] - SPESE INVESTIMENTI	1.198.106.563,64	1.221.374.097,02	,00	2.419.480.660,66
Somma su F/Obiettivo 22.84	1.198.106.563,64	1.221.374.097,02	,00	2.419.480.660,66
Somma su Ambito 22	1.198.406.563,64	1.221.374.097,02	,00	2.419.780.660,66
<u>Importo totale SPESA</u>	22.495.018.544,78	22.239.971.808,90	21.035.363.081,36	65.770.353.435,04



1

**INFRASTRUTTURAZIONE, TUTELA E
VALORIZZAZIONE DEL TERRITORIO****QUADRO GENERALE RIASSUNTIVO A LEGISLAZIONE VIGENTE 2012/2014**

<u>F/Obiettivo</u>	<u>2012</u>	<u>2013</u>	<u>2014</u>	<u>2012/2014</u>
1.1 VALORIZZAZIONE DELLE RISORSE AMBIENTALI	217.637.733,50	181.716.147,25	188.792.998,71	588.146.879,46
1.3 EDILIZIA ABITATIVA	60.168.833,25	47.454.072,48	41.727.564,68	149.350.470,41
1.4 INTERVENTI STRAORDINARI	510.000,00	430.044,30	455.523,96	1.395.568,26
1.55 PROGRAMMAZIONE, PROGETTAZIONE, POTENZIAMENTO E SVILUPPO DEL SISTEMA DEI TRASPORTI REGIONALI	11.018.151,73	9.196.477,00	9.196.477,00	29.411.105,73
1.57 GESTIONE DELLE INFRASTRUTTURE DEI SERVIZI DI TRASPORTO	582.856.100,32	553.789.926,37	563.052.509,36	1.699.698.536,05
1.59 POLITICHE DI SOSTEGNO ALLA MOBILITA', SICUREZZA E SVILUPPO LOCALE	,00	,00	,00	,00
1.60 ATTIVITA' A FINIRE	,00	,00	,00	,00
1.73 INTERVENTI SUL TERRITORIO AGRICOLO BONIFICHE ED IRRIGAZIONI	8.245.000,00	6.952.382,84	7.364.304,06	22.561.686,90
1.74 FORESTAZIONE CACCIA E PESCA	29.893.836,00	28.130.474,99	13.368.892,46	71.393.203,45
1.75 PIANO FORESTALE REGIONALE	500.000,00	,00	,00	500.000,00
1.82 POLITICHE DI SOSTEGNO PER GLI INVESTIMENTI DEGLI ENTI LOCALI E SOGGETTI ECONOMICI DELLA REGIONE CAMPANIA	280.280.000,00	225.092.102,75	222.832.091,58	728.204.194,33
Somma su Ambito 1	1.191.109.654,80	1.052.761.627,98	1.046.790.361,81	3.290.661.644,59

**QUADRO GENERALE RIASSUNTIVO A LEGISLAZIONE VIGENTE 2012/2014**

F/Obiettivo	2012	2013	2014	2012/2014
2.5 INTERVENTI PER LO SVILUPPO ZONE MONTANE	,00	,00	,00	,00
2.6 AGRICOLTURA	500.000,00	421.612,06	446.592,12	1.368.204,18
2.8 COMMERCIO E MERCATI	30.000,00	25.296,72	26.795,53	82.092,25
2.9 TURISMO E INDUSTRIA ALBERGHIERA	13.325.000,00	10.940.832,91	11.589.065,51	35.854.898,42
2.66 INDUSTRIA E FONTI ENERGETICHE	9.000,00	7.589,02	8.038,66	24.627,68
2.67 ARTIGIANATO	1.083.000,00	913.211,71	967.318,52	2.963.530,23
2.68 RISORSE DEL SOTTOSUOLO	800.000,00	800.000,00	800.000,00	2.400.000,00
2.69 COMMERCIO	1.231.166,87	1.200.000,00	1.200.000,00	3.631.166,87
2.76 SPERIMENTAZIONE INFORMAZIONE RICERCA E CONSULENZA IN AGRICOLTURA	2.000.000,00	1.683.481,00	1.518.413,20	5.201.894,20
2.77 PRODUZIONE AGRICOLA AGROALIMENTARE MERCATI AGRICOLI CONSULENZE MERCANTILI	1.255.000,00	1.066.868,93	1.126.821,08	3.448.690,01
2.78 CREDITO AGRARIO	3.690.000,00	3.075.890,17	3.080.386,58	9.846.276,75
2.83 INTERVENTI PER IL RAFFORZAMENTO DEL SISTEMA PRODUTTIVO REGIONALE	330.000,00	252.967,23	267.955,27	850.922,50
Somma su Ambito 2	24.253.166,87	20.387.749,75	21.031.386,47	65.672.303,09

**QUADRO GENERALE RIASSUNTIVO A LEGISLAZIONE VIGENTE 2012/2014**

<u>F/Obiettivo</u>	<u>2012</u>	<u>2013</u>	<u>2014</u>	<u>2012/2014</u>
3.10 SCUOLA	42.523.000,00	36.424.446,94	37.516.075,64	116.463.522,58
3.11 ATTIVITA' CULTURALI	27.175.000,00	2.900.690,96	3.072.553,79	33.148.244,75
3.12 FORMAZIONE PROFESSIONALE	580.000,00	150.000,00	150.000,00	880.000,00
3.13 PREAVVIAMENTO AL LAVORO	24.559.134,59	21.311.001,98	21.517.543,86	67.387.680,43
3.14 TEMPO LIBERO	650.000,00	,00	,00	650.000,00
3.61 INTERVENTI ED ATTIVITA' DI COOPERAZIONE CON I PAESI MEDITERRANEI	,00	,00	,00	,00
Somma su Ambito 3	95.487.134,59	60.786.139,88	62.256.173,29	218.529.447,76

**QUADRO GENERALE RIASSUNTIVO A LEGISLAZIONE VIGENTE 2012/2014**

<u>F/Obiiettivo</u>	<u>2012</u>	<u>2013</u>	<u>2014</u>	<u>2012/2014</u>
4.15 PROMOZIONE E TUTELA DELLA SALUTE	10.139.977.191,80	10.139.552.598,82	10.139.562.590,85	30.419.092.381,47
4.16 ASSISTENZA E SERVIZI SOCIALI	27.775.000,00	21.535.186,12	21.755.010,65	71.065.196,77
Somma su Ambito 4	10.167.752.191,80	10.161.087.784,94	10.161.317.601,50	30.490.157.578,24

**QUADRO GENERALE RIASSUNTIVO A LEGISLAZIONE VIGENTE 2012/2014**

<u>F/Obiettivo</u>	<u>2012</u>	<u>2013</u>	<u>2014</u>	<u>2012/2014</u>
6.23 FUNZIONAMENTO	705.772.832,71	611.243.457,46	636.361.275,82	1.953.377.565,99
6.24 OPERAZIONI CREDITIZIE	156.486,44	156.486,44	156.486,44	469.459,32
6.80 SPESE PER BENI ED INVESTIMENTI PER IL FUNZIONAMENTO DELLA REGIONE	12.663.509,83	11.791.285,65	12.069.239,29	36.524.034,77
Somma su Ambito 6	718.592.828,98	623.191.229,55	648.587.001,55	1.990.371.060,08

**QUADRO GENERALE RIASSUNTIVO A LEGISLAZIONE VIGENTE 2012/2014**

<u>F/Obiettivo</u>	<u>2012</u>	<u>2013</u>	<u>2014</u>	<u>2012/2014</u>
7.25 ALTRI ONERI NON RIPARTIBILI	1.440.738.004,10	1.441.385.731,54	1.439.283.188,26	4.321.406.923,90
7.26 FONDI DI COOFINANZIAMENTO REGIONALE	,00	,00	,00	,00
7.28 FONDI DI RISERVA	602.868.000,00	603.500.000,00	600.500.000,00	1.806.868.000,00
7.29 FONDI SPECIALI	2.000.000,00	1.686.448,24	1.786.368,48	5.472.816,72
Somma su Ambito 7	2.045.606.004,10	2.046.572.179,78	2.041.569.556,74	6.133.747.740,62

**QUADRO GENERALE RIASSUNTIVO A LEGISLAZIONE VIGENTE 2012/2014**

<u>F/Obiiettivo</u>	2012	2013	2014	2012/2014
8.27 CONTABILITA' SPECIALI	7.053.811.000,00	7.053.811.000,00	7.053.811.000,00	21.161.433.000,00
Somma su Ambito 8	7.053.811.000,00	7.053.811.000,00	7.053.811.000,00	21.161.433.000,00

**QUADRO GENERALE RIASSUNTIVO A LEGISLAZIONE VIGENTE 2012/2014**

<u>F/Obiettivo</u>	<u>2012</u>	<u>2013</u>	<u>2014</u>	<u>2012/2014</u>
22.62 PROGETTI COMUNITARI	300.000,00	,00	,00	300.000,00
22.71 POR 2000/2006 BEI LINEA DI CREDITO E PREMIALITA'	,00	,00	,00	,00
22.79 POR CAMPANIA 2000-2006	,00	,00	,00	,00
22.84 ATTUAZIONE DEL DOCUMENTO STRATEGICO REGIONALE PER LE POLITICHE DI COESIONE E PER LO SVILUPPO RURALE 2007/2013	1.198.106.563,64	1.221.374.097,02	,00	2.419.480.660,66
Somma su Ambito 22	1.198.406.563,64	1.221.374.097,02	,00	2.419.780.660,66
<u>Importo totale SPESA</u>	22.495.018.544,78	22.239.971.808,90	21.035.363.081,36	65.770.353.435,04

**ENTRATI DERIVANTI DA TRIBUTI
 PROPRI DELLA REGIONE, DAL GETTITO
 DI TRIBUTI ERARIALI O DI QUOTE DI
 ESSI DEVOLUTI ALLA REGIONE**

n. 6 del 28 Gennaio 2012

ENTRATA



REGIONE CAMPANIA
 PARTE I Atti della Regione
 Area Generale Coordinamento
 BILANCIO - RAGIONERIA - TRIBUTI



BILANCIO PLURIENNALE PROGRAMMATICO 2012/2014

CATEGORIA

**9.31 ENTRATE DERIVANTI DA TRIBUTI PROPRI DELLA REGIONE,
 DAL GETTITO DI TRIBUTI ERARIALI O DI QUOTE DI ESSI
 DEVOLUTI ALLA REGIONE**

UPB

9.31.70 - IMPOSTE SULLE CONCESSIONI STATALI

	2012	2013	2014	2012/2014
9.31.70.[0.1] - ENTRATA TRIBUTI PROPRI	€ 5.050.000,00	€ 5.050.000,00	€ 5.050.000,00	€ 15.150.000,00

9.31.71 - TASSA SULLE CONCESSIONI REGIONALI

9.31.71.[0.1] - ENTRATA TRIBUTI PROPRI	€ 4.093.600,00	€ 4.093.600,00	€ 4.093.600,00	€ 12.280.800,00
--	----------------	----------------	----------------	-----------------

9.31.72 - TASSA AUTOMOBILISTICA

9.31.72.[0.1] - ENTRATA TRIBUTI PROPRI	€ 455.150.000,00	€ 443.150.000,00	€ 443.150.000,00	€ 1.341.450.000,00
--	------------------	------------------	------------------	--------------------

**9.31.73 - TRIBUTO SPECIALE PER IL DEPOSITO IN DISCARICA DEI RIFIUTI
 SOLIDI**

9.31.73.[0.1] - ENTRATA TRIBUTI PROPRI	€ 4.000.000,00	€ 4.000.000,00	€ 4.000.000,00	€ 12.000.000,00
--	----------------	----------------	----------------	-----------------

9.31.74 - ADDIZIONALE REGIONALE ALL'IMPOSTA SUL GAS METANO

9.31.74.[0.1] - ENTRATA TRIBUTI PROPRI	€ 23.900.000,00	€ 23.900.000,00	€ 23.900.000,00	€ 71.700.000,00
--	-----------------	-----------------	-----------------	-----------------

9.31.75 - TASSA REGIONALE PER IL DIRITTO ALLO STUDIO UNIVERSITARIO

9.31.75.[0.1] - ENTRATA TRIBUTI PROPRI	€ 14.000.000,00	€ 14.000.000,00	€ 14.000.000,00	€ 42.000.000,00
--	-----------------	-----------------	-----------------	-----------------

9.31.76 - IMPOSTA REGIONALE SULLE ATTIVITA' PRODUTTIVE - IRAP

9.31.76.[0.1] - ENTRATA TRIBUTI PROPRI	€ 2.283.840.923,61	€ 2.283.840.923,61	€ 2.283.840.923,61	€ 6.851.522.770,83
--	--------------------	--------------------	--------------------	--------------------

**9.31.77 - ADDIZIONALE REGIONALE ALL'IMPOSTA SUL REDDITO DELLE
 PERSONE FISICHE**

9.31.77.[0.1] - ENTRATA TRIBUTI PROPRI	€ 639.105.000,00	€ 639.105.000,00	€ 639.105.000,00	€ 1.917.315.000,00
--	------------------	------------------	------------------	--------------------

**ENTRATI DERIVANTI DA TRIBUTI
PROPRI DELLA REGIONE, DAL GETTITO
DI TRIBUTI ERARIALI O DI QUOTE DI
ESSI DEVOLUTI ALLA REGIONE**

n. 6 del 28 Gennaio 2012

ENTRATAREGIONE CAMPANIA
PARTE I Atti della RegioneArea Generale Coordinamento
BILANCIO - RAGIONERIA - TRIBUTI**BILANCIO PLURIENNALE PROGRAMMATICO 2012/2014****CATEGORIA****9.31 ENTRATE DERIVANTI DA TRIBUTI PROPRI DELLA REGIONE,
DAL GETTITO DI TRIBUTI ERARIALI O DI QUOTE DI ESSI
DEVOLUTI ALLA REGIONE****UPB****9.31.78 - QUOTA PARTE DELL'ACCISA SULLA BENZINA**

9.31.78.[0.1] - ENTRATA TRIBUTI PROPRI

2012

2013

2014

2012/2014

€ 151.900.000,00

€ 151.900.000,00

€ 151.900.000,00

€ 455.700.000,00

9.31.79 - COMPARTECIPAZIONE REGIONALE ALL'IVA

9.31.79.[0.1] - ENTRATA TRIBUTI PROPRI

€ 4.030.168.260,00

€ 4.030.168.260,00

€ 4.030.168.260,00

€ 12.090.504.780,00

9.31.249 - QUOTA PARTE DELL'ACCISA SUL GASOLIO

9.31.249.[0.1] - ENTRATA TRIBUTI PROPRI

€ 274.424.002,17

€ 274.424.002,17

€ 274.424.002,17

€ 823.272.006,51

**9.31.254 - FONDO REGIONALE PER LE ACQUE MINERALI E DI SORGENTE
IMBOTTIGLIATE**

9.31.254.[0.1] - ENTRATA TRIBUTI PROPRI

€ 0,00

€ 0,00

€ 0,00

€ 0,00

Somma su Categoria 9.31

7.885.631.785,78

7.873.631.785,78

7.873.631.785,78

23.632.895.357,34

Somma su TITOLO I

7.885.631.785,78

7.873.631.785,78

7.873.631.785,78

23.632.895.357,34

II
**ENTRATI DERIVANTI DA CONTRIBUTI E
TRASFERIMENTI DI PARTE CORRENTE
DELL'UNIONE EUROPEA, DELLO STATO
E DI ALTRI SOGGETTI**

n. 6 del 28 Gennaio 2012

ENTRATA

REGIONE CAMPANIA
PARTE I Atti della RegioneArea Generale Coordinamento
BILANCIO - RAGIONERIA - TRIBUTI**BILANCIO PLURIENNALE PROGRAMMATICO 2012/2014****CATEGORIA****10.32 ENTRATE DERIVANTI DA CONTRIBUTI E TRASFERIMENTI DI
PARTE CORRENTE DELL'UNIONE EUROPEA****UPB****10.32.83 - ASSEGNAZIONI U.E CORRENTI**

10.32.83.[0.2] - ENTRATA CONTRIBUTI E TRASFERIMENTI PARTE CORRENTE

	2012	2013	2014	2012/2014
10.32.83.[0.2] - ENTRATA CONTRIBUTI E TRASFERIMENTI PARTE CORRENTE	€ 0,00	€ 0,00	€ 0,00	€ 0,00
Somma su Categoria 10.32	,00	,00	,00	,00

II
**ENTRATI DERIVANTI DA CONTRIBUTI E
TRASFERIMENTI DI PARTE CORRENTE
DELL'UNIONE EUROPEA, DELLO STATO
E DI ALTRI SOGGETTI**

n. 6 del 28 Gennaio 2012

ENTRATA

REGIONE CAMPANIA
PARTE I Atti della RegioneArea Generale Coordinamento
BILANCIO - RAGIONERIA - TRIBUTI**BILANCIO PLURIENNALE PROGRAMMATICO 2012/2014****CATEGORIA****10.33 ENTRATE DERIVANTI DA CONTRIBUTI E TRASFERIMENTI DI PARTE CORRENTE DELLO STATO****UPB****10.33.81 - ASSEGNAZIONI STATALI CORRENTI**

	2012	2013	2014	2012/2014
10.33.81.[0.2] - ENTRATA CONTRIBUTI E TRASFERIMENTI PARTE CORRENTE	€ 233.684.844,80	€ 217.835.719,03	€ 214.110.687,67	€ 665.631.251,50
10.33.81.[2.2] (asse: 1 * fondo: FESR * quota: UE) - ENTRATA CONTRIBUTI E TRASFERIMENTI PARTE CORRENTE	€ 0,00	€ 0,00	€ 0,00	€ 0,00

10.33.87 - FONDO PEREQUATIVO NAZIONALE SULLA COMPARTECIPAZIONE IVA

10.33.87.[0.2] - ENTRATA CONTRIBUTI E TRASFERIMENTI PARTE CORRENTE	€ 3.628.952.813,00	€ 3.628.952.813,00	€ 3.628.952.813,00	€ 10.886.858.439,00
--	--------------------	--------------------	--------------------	---------------------

Somma su Categoria 10.33

3.862.637.657,80	3.846.788.532,03	3.843.063.500,67	11.552.489.690,50
------------------	------------------	------------------	-------------------

Somma su TITOLO II

3.862.637.657,80	3.846.788.532,03	3.843.063.500,67	11.552.489.690,50
------------------	------------------	------------------	-------------------



BILANCIO PLURIENNALE PROGRAMMATICO 2012/2014

CATEGORIA

11.81 ENTRATE E RISTRUTTURAZIONE DELL'INDEBITAMENTO

UPB

11.81.80 - ENTRATE EXTRATRIBUTARIE

11.81.80.[0.3] - ENTRATA EXTRATRIBUTARIA

2012

2013

2014

2012/2014

€ 385.349.688,92

€ 204.267.752,29

€ 204.017.752,29

€ 793.635.193,50

11.81.226 - REINVENIENZE DA RISTRUTTURAZIONE DELL'INDEBITAMENTO

11.81.226.[0.3] - ENTRATA EXTRATRIBUTARIA

€ 0,00

€ 0,00

€ 0,00

€ 0,00

Somma su Categoria 11.81

385.349.688,92

204.267.752,29

204.017.752,29

793.635.193,50

Somma su TITOLO III

385.349.688,92

204.267.752,29

204.017.752,29

793.635.193,50



CATEGORIA

12.39 ENTRATE DERIVANTI DA ALIENAZIONI DI BENI

UPB

12.39.85 - ALIENAZIONE BENI PATRIMONIALI

12.39.85.[0.4] - ENTRATA DA ALIENAZIONI, TRASF. CAPITALI, RISCOSS. CREDITI,
TRASF IN C.C.

	2012	2013	2014	2012/2014
12.39.85.[0.4] - ENTRATA DA ALIENAZIONI, TRASF. CAPITALI, RISCOSS. CREDITI, TRASF IN C.C.	€ 13.000.000,00	€ 13.000.000,00	€ 13.000.000,00	€ 39.000.000,00
Somma su Categoria 12.39	13.000.000,00	13.000.000,00	13.000.000,00	39.000.000,00

**DERIVANTI DA ALIENAZIONI,
DA TRASFORMAZIONE DI CAPITALI, DA
RISCOSSIONE DI CREDITI E DA
TRASFERIMENTI DI CAPITALI**

n. 6 del 28 Gennaio 2012

ENTRATA

REGIONE CAMPANIA
PARTE I Atti della RegioneArea Generale Coordinamento
BILANCIO - RAGIONERIA - TRIBUTI**BILANCIO PLURIENNALE PROGRAMMATICO 2012/2014****CATEGORIA****12.42 ENTRATE DERIVANTI DA CONTRIBUTI E TRASFERIMENTI DI
PARTE CONTO CAPITALE DELLO STATO****UPB**

	2012	2013	2014	2012/2014
12.42.82 - ASSEGNAZIONI STATALI C/CAPITALE				
12.42.82.[0.4] - ENTRATA DA ALIENAZIONI, TRASF. CAPITALI, RISCOSS. CREDITI, TRASF IN C.C.	€ 92.652.487,35	€ 77.248.841,66	€ 65.157.042,62	€ 235.058.371,63
12.42.204 - ASSEGNAZIONI STATALI C/CAPITALE POR 2000-2006				
12.42.204.[0.4] - ENTRATA DA ALIENAZIONI, TRASF. CAPITALI, RISCOSS. CREDITI, TRASF IN C.C.	€ 0,00	€ 0,00	€ 0,00	€ 0,00
12.42.246 - FONDI STATO 2007/2013				
12.42.246.[0.4] - ENTRATA DA ALIENAZIONI, TRASF. CAPITALI, RISCOSS. CREDITI, TRASF IN C.C.	€ 425.589.405,60	€ 433.068.874,42	€ 0,00	€ 858.658.280,02
12.42.247 - FONDI FAS 2007/2013				
12.42.247.[0.4] - ENTRATA DA ALIENAZIONI, TRASF. CAPITALI, RISCOSS. CREDITI, TRASF IN C.C.	€ 340.000.000,00	€ 284.856.000,00	€ 282.582.000,00	€ 907.438.000,00
Somma su Categoria 12.42	858.241.892,95	795.173.716,08	347.739.042,62	2.001.154.651,65

**DERIVANTI DA ALIENAZIONI,
DA TRASFORMAZIONE DI CAPITALI, DA
RISCOSSIONE DI CREDITI E DA
TRASFERIMENTI DI CAPITALI**

n. 6 del 28 Gennaio 2012

ENTRATA

REGIONE CAMPANIA
PARTE I Atti della RegioneArea Generale Coordinamento
BILANCIO - RAGIONERIA - TRIBUTI**BILANCIO PLURIENNALE PROGRAMMATICO 2012/2014****CATEGORIA****12.48 ENTRATE DERIVANTI DA CONTRIBUTI E TRASFERIMENTI DI
PARTE CONTO CAPITALE DELL'UNIONE EUROPEA****UPB**

	2012	2013	2014	2012/2014
12.48.84 - ASSEGNAZIONI U.E. CAPITALE				
12.48.84.[0.4] - ENTRATA DA ALIENAZIONI,TRASF.CAPITALI, RISCOSS.CREDITI, TRASF IN C.C.	€ 325.000,00	€ 100.000,00	€ 100.000,00	€ 525.000,00
12.48.205 - ASSEGNAZIONI U.E. CAPITALE POR 2000-2006				
12.48.205.[0.4] - ENTRATA DA ALIENAZIONI,TRASF.CAPITALI, RISCOSS.CREDITI, TRASF IN C.C.	€ 0,00	€ 0,00	€ 0,00	€ 0,00
12.48.248 - FONDI UE 2007/2013				
12.48.248.[0.4] - ENTRATA DA ALIENAZIONI,TRASF.CAPITALI, RISCOSS.CREDITI, TRASF IN C.C.	€ 591.190.305,43	€ 602.811.093,32	€ 0,00	€ 1.194.001.398,75
Somma su Categoria 12.48	591.515.305,43	602.911.093,32	100.000,00	1.194.526.398,75
Somma su TITOLO IV	1.462.757.198,38	1.411.084.809,40	360.839.042,62	3.234.681.050,40

**BILANCIO PLURIENNALE PROGRAMMATICO 2012/2014****CATEGORIA****13.43 ENTRATE DA PRESTITI E MUTUI****UPB****13.43.86 - PRESTITI E MUTUI**

13.43.86.[0.5] - ENTRATA DA MUTUI, PRESTITI, ALTRE OPERAZ.CREDITIZIE

2012

2013

2014

2012/2014

€ 144.831.213,90

€ 150.387.929,40

€ 0,00

€ 295.219.143,30

**13.43.252 - ANTICIPAZIONI ED ALTRE OPERAZIONI DI CREDITO A BREVE
TERMINE**

13.43.252.[0.5] - ENTRATA DA MUTUI, PRESTITI, ALTRE OPERAZ.CREDITIZIE

€ 1.000.000.000,00

€ 1.000.000.000,00

€ 1.000.000.000,00

€ 3.000.000.000,00

Somma su Categoria 13.43

1.144.831.213,90

1.150.387.929,40

1.000.000.000,00

3.295.219.143,30

**BILANCIO PLURIENNALE PROGRAMMATICO 2012/2014****CATEGORIA****13.72 POR 2000/2006 BEI LINEA DI CREDITO E PREMIALITA'****UPB****13.72.170 - POR 2000/2006 REINVENIENZE BEI LINEA DI CREDITO E PREMIALITA'**

	2012	2013	2014	2012/2014
13.72.170.[0.4] - ENTRATA DA ALIENAZIONI, TRASF. CAPITALI, RISCOSS. CREDITI, TRASF IN C.C.	€ 0,00	€ 0,00	€ 0,00	€ 0,00
13.72.170.[0.5] - ENTRATA DA MUTUI, PRESTITI, ALTRE OPERAZ. CREDITIZIE	€ 0,00	€ 0,00	€ 0,00	€ 0,00
Somma su Categoria 13.72	,00	,00	,00	,00
Somma su TITOLO V	1.144.831.213,90	1.150.387.929,40	1.000.000.000,00	3.295.219.143,30

**BILANCIO PLURIENNALE PROGRAMMATICO 2012/2014****CATEGORIA****15.49 ECONOMIE DI SPESE ESERCIZIO PRECEDENTE****UPB**

	2012	2013	2014	2012/2014
15.49.88 - QUOTE DI ECONOMIE DELL'ESERCIZIO PRECEDENTE CON VINCOLO DI DESTINAZIONE				
15.49.88.[0.9]	€ 0,00	€ 0,00	€ 0,00	€ 0,00
15.49.89 - ECONOMIE DI SPESE PER LA REISCRIZIONE DI RESIDUI PERENTI				
15.49.89.[0.9]	€ 600.000.000,00	€ 600.000.000,00	€ 600.000.000,00	€ 1.800.000.000,00
15.49.90 - AVANZO DI AMMINISTRAZIONE				
15.49.90.[0.9]	€ 100.000.000,00	€ 100.000.000,00	€ 100.000.000,00	€ 300.000.000,00
15.49.225 - FONDO DI CASSA INIZIALE				
15.49.225.[0.9]	€ 0,00	€ 0,00	€ 0,00	€ 0,00
Somma su Categoria 15.49	700.000.000,00	700.000.000,00	700.000.000,00	2.100.000.000,00
Somma su CLASSE 1	700.000.000,00	700.000.000,00	700.000.000,00	2.100.000.000,00



BILANCIO PLURIENNALE PROGRAMMATICO 2012/2014

CATEGORIA

19.54 CONTABILITA' SPECIALI

UPB

19.54.94 - PARTITE DI GIRO

	2012	2013	2014	2012/2014
19.54.94.[0.6] - ENTRATA PER CONTABILITA' SPECIALE DEL BILANCIO	€ 0,00	€ 0,00	€ 0,00	€ 0,00
19.54.94.[0.7] - PARTITE DI GIRO	€ 7.053.811.000,00	€ 7.053.811.000,00	€ 7.053.811.000,00	€ 21.161.433.000,00
Somma su Categoria 19.54	7.053.811.000,00	7.053.811.000,00	7.053.811.000,00	21.161.433.000,00
Somma su CLASSE 3	7.053.811.000,00	7.053.811.000,00	7.053.811.000,00	21.161.433.000,00
<u>Importo totale ENTRATE</u>	22.495.018.544,78	22.239.971.808,90	21.035.363.081,36	65.770.353.435,04



**ENTRATE DERIVANTI DA TRIBUTI
PROPRI DELLA REGIONE, DAL GETTITO
DI TRIBUTI ERARIALI O DI QUOTE DI
ESSI DEVOLUTI ALLA REGIONE**

QUADRO GENERALE RIASSUNTIVO PROGRAMMATICO 2012/2014

<u>CATEGORIA</u>	2012	2013	2014	2012/2014
9.31 ENTRATE DERIVANTI DA TRIBUTI PROPRI DELLA REGIONE, DAL GETTITO DI TRIBUTI ERARIALI O DI QUOTE DI ESSI DEVOLUTI ALLA REGIONE	7.885.631.785,78	7.873.631.785,78	7.873.631.785,78	23.632.895.357,34
Somma su TITOLO I	7.885.631.785,78	7.873.631.785,78	7.873.631.785,78	23.632.895.357,34

**ENTRATE DERIVANTI DA CONTRIBUTI E
TRASFERIMENTI DI PARTE CORRENTE
DELL'UNIONE EUROPEA, DELLO STATO
E DI ALTRI SOGGETTI****QUADRO GENERALE RIASSUNTIVO PROGRAMMATICO 2012/2014**

<u>CATEGORIA</u>	2012	2013	2014	2012/2014
10.32 ENTRATE DERIVANTI DA CONTRIBUTI E TRASFERIMENTI DI PARTE CORRENTE DELL'UNIONE EUROPEA	,00	,00	,00	,00
10.33 ENTRATE DERIVANTI DA CONTRIBUTI E TRASFERIMENTI DI PARTE CORRENTE DELLO STATO	3.862.637.657,80	3.846.788.532,03	3.843.063.500,67	11.552.489.690,50
Somma su TITOLO II	3.862.637.657,80	3.846.788.532,03	3.843.063.500,67	11.552.489.690,50

**QUADRO GENERALE RIASSUNTIVO PROGRAMMATICO 2012/2014**

<u>CATEGORIA</u>	2012	2013	2014	2012/2014
11.81 ENTRATE E RISTRUTTURAZIONE DELL'INDEBITAMENTO	385.349.688,92	204.267.752,29	204.017.752,29	793.635.193,50
Somma su TITOLO III	385.349.688,92	204.267.752,29	204.017.752,29	793.635.193,50



IV

**ENTRATE DERIVANTI DA ALIENAZIONI,
DA TRASFORMAZIONE DI CAPITALI, DA
RISCOSSIONE DI CREDITI E DA
TRASFERIMENTI DI CAPITALI**

QUADRO GENERALE RIASSUNTIVO PROGRAMMATICO 2012/2014

<u>CATEGORIA</u>	2012	2013	2014	2012/2014
12.39 ENTRATE DERIVANTI DA ALIENAZIONI DI BENI	13.000.000,00	13.000.000,00	13.000.000,00	39.000.000,00
12.42 ENTRATE DERIVANTI DA CONTRIBUTI E TRASFERIMENTI DI PARTE CONTO CAPITALE DELLO STATO	858.241.892,95	795.173.716,08	347.739.042,62	2.001.154.651,65
12.48 ENTRATE DERIVANTI DA CONTRIBUTI E TRASFERIMENTI DI PARTE CONTO CAPITALE DELL'UNIONE EUROPEA	591.515.305,43	602.911.093,32	100.000,00	1.194.526.398,75
Somma su TITOLO IV	1.462.757.198,38	1.411.084.809,40	360.839.042,62	3.234.681.050,40



V

**ENTRATE DERIVANTI DA MUTUI,
PRESTITI O ALTRE OPERAZIONI
CREDITIZIE**

QUADRO GENERALE RIASSUNTIVO PROGRAMMATICO 2012/2014

<u>CATEGORIA</u>	2012	2013	2014	2012/2014
13.43 ENTRATE DA PRESTITI E MUTUI	1.144.831.213,90	1.150.387.929,40	1.000.000.000,00	3.295.219.143,30
13.72 POR 2000/2006 BEI LINEA DI CREDITO E PREMIALITA'	,00	,00	,00	,00
Somma su TITOLO V	1.144.831.213,90	1.150.387.929,40	1.000.000.000,00	3.295.219.143,30

1

**RISULTATO DELL'ESERCIZIO
FINANZIARIO ED ECONOMIE ESERCIZI
PRECEDENTI****ENTRATA**

PARTE I

Atti della Regione

REGIONE CAMPANIAArea Generale Coordinamento
BILANCIO - RAGIONERIA - TRIBUTI**QUADRO GENERALE RIASSUNTIVO PROGRAMMATICO 2012/2014**

<u>CATEGORIA</u>	2012	2013	2014	2012/2014
15.49 ECONOMIE DI SPESE ESERCIZIO PRECEDENTE	700.000.000,00	700.000.000,00	700.000.000,00	2.100.000.000,00
Somma su CLASSE 1	700.000.000,00	700.000.000,00	700.000.000,00	2.100.000.000,00

**QUADRO GENERALE RIASSUNTIVO PROGRAMMATICO 2012/2014**

<u>CATEGORIA</u>	2012	2013	2014	2012/2014
19.54 CONTABILITA' SPECIALI	7.053.811.000,00	7.053.811.000,00	7.053.811.000,00	21.161.433.000,00
Somma su CLASSE 3	7.053.811.000,00	7.053.811.000,00	7.053.811.000,00	21.161.433.000,00
<u>Importo totale ENTRATE</u>	22.495.018.544,78	22.239.971.808,90	21.035.363.081,36	65.770.353.435,04



1

**INFRASTRUTTURAZIONE, TUTELA E
VALORIZZAZIONE DEL TERRITORIO****BILANCIO PLURIENNALE PROGRAMMATICO 2012/2014****F/Obiettivo****1.1 VALORIZZAZIONE DELLE RISORSE AMBIENTALI**

<u>UPB</u>	2012	2013	2014	2012/2014
1.1.1 - DIFESA DEL SUOLO				
1.1.1.[0.1] - SPESE CORRENTI	14.020.000,00	11.400.390,04	12.075.850,92	37.496.240,96
1.1.1.[0.2] - SPESE INVESTIMENTI	5.594.864,66	3.804.508,52	4.029.329,08	13.428.702,26
1.1.3 - AREE PROTETTE				
1.1.3.[0.1] - SPESE CORRENTI	1.800.000,00	721.612,06	746.592,12	3.268.204,18
1.1.3.[0.2] - SPESE INVESTIMENTI	,00	,00	,00	,00
1.1.5 - ACQUEDOTTI E DISINQUINAMENTI				
1.1.5.[0.1] - SPESE CORRENTI	119.755.600,00	101.078.889,00	107.030.638,47	327.865.127,47
1.1.5.[0.2] - SPESE INVESTIMENTI	61.067.845,71	60.122.500,00	60.122.500,00	181.312.845,71
1.1.6 - INFRASTRUTTURE DEGLI ENTI LOCALI				
1.1.6.[0.1] - SPESE CORRENTI	150.000,00	,00	,00	150.000,00
1.1.6.[0.2] - SPESE INVESTIMENTI	14.421.423,13	3.760.247,63	3.960.088,12	22.141.758,88
1.1.256 - INTERVENTI REGIONALI PER LE FINALITA' DI CUI ALL'ART.3, COMMA 27, LEGGE 28 DICEMBRE 1995, N.549				
1.1.256.[0.1] - SPESE CORRENTI	828.000,00	828.000,00	828.000,00	2.484.000,00
Somma su F/Obiettivo 1.1	217.637.733,50	181.716.147,25	188.792.998,71	588.146.879,46



1

**INFRASTRUTTURAZIONE, TUTELA E
VALORIZZAZIONE DEL TERRITORIO****BILANCIO PLURIENNALE PROGRAMMATICO 2012/2014****F/Obiettivo****1.3 EDILIZIA ABITATIVA****UPB****1.3.10 - CASA**

	2012	2013	2014	2012/2014
1.3.10.[0.1] - SPESE CORRENTI	5.020.000,00	5.016.864,48	5.017.863,68	15.054.728,16
1.3.10.[0.2] - SPESE INVESTIMENTI	55.148.833,25	42.437.208,00	36.709.701,00	134.295.742,25
Somma su F/Obiettivo 1.3	60.168.833,25	47.454.072,48	41.727.564,68	149.350.470,41



1

**INFRASTRUTTURAZIONE, TUTELA E
VALORIZZAZIONE DEL TERRITORIO****BILANCIO PLURIENNALE PROGRAMMATICO 2012/2014****F/Obiettivo****1.4 INTERVENTI STRAORDINARI****UPB****1.4.11 - PIANO TRIENNALE**

	2012	2013	2014	2012/2014
1.4.11.[0.1] - SPESE CORRENTI	510.000,00	430.044,30	455.523,96	1.395.568,26
1.4.11.[0.2] - SPESE INVESTIMENTI	,00	,00	,00	,00
Somma su F/Obiettivo 1.4	510.000,00	430.044,30	455.523,96	1.395.568,26

**BILANCIO PLURIENNALE PROGRAMMATICO 2012/2014****F/Obiettivo****1.55 PROGRAMMAZIONE, PROGETTAZIONE, POTENZIAMENTO E
SVILUPPO DEL SISTEMA DEI TRASPORTI REGIONALI****UPB**

	2012	2013	2014	2012/2014
1.55.95 - PIANO REGIONALE DEI TRASPORTI, INTESE ISTITUZIONALI, POR, APQ- PROGETTAZIONI E FATTIBILITA'				
1.55.95.[0.1] - SPESE CORRENTI	150.000,00	,00	,00	150.000,00
1.55.95.[0.2] - SPESE INVESTIMENTI	,00	,00	,00	,00
1.55.97 - INVESTIMENTI IN INFRASTRUTTURE, TECNOLOGIE E MEZZI DI TRASPORTO				
1.55.97.[0.1] - SPESE CORRENTI	,00	,00	,00	,00
1.55.97.[0.2] - SPESE INVESTIMENTI	10.868.151,73	9.196.477,00	9.196.477,00	29.261.105,73
Somma su F/Obiettivo 1.55	11.018.151,73	9.196.477,00	9.196.477,00	29.411.105,73



1

**INFRASTRUTTURAZIONE, TUTELA E
VALORIZZAZIONE DEL TERRITORIO****BILANCIO PLURIENNALE PROGRAMMATICO 2012/2014****F/Obiettivo****1.57 GESTIONE DELLE INFRASTRUTTURE DEI SERVIZI DI TRASPORTO****UPB**

	2012	2013	2014	2012/2014
1.57.99 - GESTIONE DELLE INFRASTRUTTURE DI TRASPORTO				
1.57.99.[0.1] - SPESE CORRENTI	6.700.000,00	6.041.541,29	6.251.373,81	18.992.915,10
1.57.99.[0.2] - SPESE INVESTIMENTI	,00	,00	,00	,00
1.57.101 - GESTIONE DEI SERVIZI DI TRASPORTO E ATTUAZIONE DELLA RIFORMA DEL TRASPORTO PUBBLICO LOCALE				
1.57.101.[0.1] - SPESE CORRENTI	576.156.100,32	547.748.385,08	556.801.135,55	1.680.705.620,95
1.57.101.[0.2] - SPESE INVESTIMENTI	,00	,00	,00	,00
Somma su F/Obiettivo 1.57	582.856.100,32	553.789.926,37	563.052.509,36	1.699.698.536,05



1

**INFRASTRUTTURAZIONE, TUTELA E
VALORIZZAZIONE DEL TERRITORIO****BILANCIO PLURIENNALE PROGRAMMATICO 2012/2014****F/Obiettivo****1.59 POLITICHE DI SOSTEGNO ALLA MOBILITA', SICUREZZA E
SVILUPPO LOCALE****UPB****1.59.108 - ACCESSO AI SERVIZI E UNIFICAZIONE TARIFFARIA, PROGRAMMI DI
SICUREZZA, INIZIATIVE DI MOBILITA' PER LO SVILUPPO LOCALE**

	2012	2013	2014	2012/2014
1.59.108.[0.1] - SPESE CORRENTI	,00	,00	,00	,00
Somma su F/Obiettivo 1.59	,00	,00	,00	,00



1

**INFRASTRUTTURAZIONE, TUTELA E
VALORIZZAZIONE DEL TERRITORIO****BILANCIO PLURIENNALE PROGRAMMATICO 2012/2014****F/Obiettivo****1.60 ATTIVITA' A FINIRE****UPB****1.60.111 - ATTIVITA' A FINIRE**

1.60.111.[0.1] - SPESE CORRENTI

2012

2013

2014

2012/2014

,00 ,00 ,00 ,00

1.60.111.[0.2] - SPESE INVESTIMENTI

,00 ,00 ,00 ,00

Somma su F/Obiettivo 1.60

,00 ,00 ,00 ,00



1

**INFRASTRUTTURAZIONE, TUTELA E
VALORIZZAZIONE DEL TERRITORIO****BILANCIO PLURIENNALE PROGRAMMATICO 2012/2014****F/Obiettivo****1.73 INTERVENTI SUL TERRITORIO AGRICOLO BONIFICHE ED
IRRIGAZIONI****UPB**

	2012	2013	2014	2012/2014
1.73.171 - FINANZIAMENTI E CONCORSO INTERESSI SUI MUTUI AI CONSORZI DI BONIFICA				
1.73.171.[0.1] - SPESE CORRENTI	8.000.000,00	6.745.792,93	7.145.473,92	21.891.266,85
1.73.171.[0.2] - SPESE INVESTIMENTI	200.000,00	168.644,82	178.636,85	547.281,67
1.73.172 - FINANZIAMENTO ALL'ERSAC				
1.73.172.[0.1] - SPESE CORRENTI	45.000,00	37.945,09	40.193,29	123.138,38
1.73.172.[0.2] - SPESE INVESTIMENTI	,00	,00	,00	,00
1.73.173 - FINANZIAMENTI E CONCORSO INTERESSI SUI MUTUI AI COMUNI PER INFRASTRUTTURE RURALI				
1.73.173.[0.2] - SPESE INVESTIMENTI	,00	,00	,00	,00
Somma su F/Obiettivo 1.73	8.245.000,00	6.952.382,84	7.364.304,06	22.561.686,90

**BILANCIO PLURIENNALE PROGRAMMATICO 2012/2014****F/Obiettivo****1.74 FORESTAZIONE CACCIA E PESCA**

<u>UPB</u>	2012	2013	2014	2012/2014
1.74.174 - BONIFICA MONTANA E FORESTAZIONE				
1.74.174.[0.1] - SPESE CORRENTI	4.590.000,00	3.804.508,52	4.029.329,08	12.423.837,60
1.74.174.[0.2] - SPESE INVESTIMENTI	,00	,00	,00	,00
1.74.175 - PREVENZIONE E LOTTA AGLI INCENDI BOSCHIVI				
1.74.175.[0.1] - SPESE CORRENTI	500.000,00	421.612,06	446.592,12	1.368.204,18
1.74.175.[0.2] - SPESE INVESTIMENTI	6.730.000,00	5.710.956,76	6.035.697,56	18.476.654,32
1.74.176 - PESCA ED ACQUACOLTURA				
1.74.176.[0.1] - SPESE CORRENTI	50.000,00	,00	,00	50.000,00
1.74.176.[0.2] - SPESE INVESTIMENTI	15.123.836,00	15.356.108,00	,00	30.479.944,00
1.74.177 - ESERCIZIO VENATORIO E RICOSTRUZIONE PATRIMONIO FAUNISTICO REGIONALE				
1.74.177.[0.1] - SPESE CORRENTI	250.000,00	250.000,00	250.000,00	750.000,00
1.74.177.[0.2] - SPESE INVESTIMENTI	2.250.000,00	2.250.000,00	2.250.000,00	6.750.000,00
1.74.178 - RISANAMENTO FINANZIARIO COMUNITA MONTANE				
1.74.178.[0.2] - SPESE INVESTIMENTI	400.000,00	337.289,65	357.273,70	1.094.563,35
Somma su F/Obiettivo 1.74	29.893.836,00	28.130.474,99	13.368.892,46	71.393.203,45



1

**INFRASTRUTTURAZIONE, TUTELA E
VALORIZZAZIONE DEL TERRITORIO****BILANCIO PLURIENNALE PROGRAMMATICO 2012/2014****F/Obiettivo****1.75 PIANO FORESTALE REGIONALE****UPB****1.75.179 - REDAZIONE PIANO REGIONALE FORESTALE GIORNATA DELLA
MONTAGNA E VALORIZZAZIONE FORESTE DEMANIALI**

	2012	2013	2014	2012/2014
1.75.179.[0.1] - SPESE CORRENTI	,00	,00	,00	,00
1.75.179.[0.2] - SPESE INVESTIMENTI	500.000,00	,00	,00	500.000,00
Somma su F/Obiettivo 1.75	500.000,00	,00	,00	500.000,00



1

**INFRASTRUTTURAZIONE, TUTELA E
VALORIZZAZIONE DEL TERRITORIO****BILANCIO PLURIENNALE PROGRAMMATICO 2012/2014****F/Obiettivo****1.82 POLITICHE DI SOSTEGNO PER GLI INVESTIMENTI DEGLI ENTI
LOCALI E SOGGETTI ECONOMICI DELLA REGIONE CAMPANIA****UPB****1.82.227 - CONTRIBUTI PER CONCORSO NELL'AMMORTAMENTO DI MUTUI**

1.82.227.[0.2] - SPESE INVESTIMENTI

2012

2013

2014

2012/2014

280.280.000,00

225.092.102,75

222.832.091,58

728.204.194,33

**1.82.255 - FONDO REGIONALE A GARANZIA DEL FINANZIAMENTO DELLE
OPERE DI CUI ALLA LEGGE REGIONALE 27 FEBBRAIO 2007, N.3**

1.82.255.[0.2] - SPESE INVESTIMENTI

,00

,00

,00

,00

Somma su F/Obiettivo 1.82

280.280.000,00

225.092.102,75

222.832.091,58

728.204.194,33

Somma su Ambito 1

1.191.109.654,80

1.052.761.627,98

1.046.790.361,81

3.290.661.644,59

**BILANCIO PLURIENNALE PROGRAMMATICO 2012/2014****F/Obiettivo****2.5 INTERVENTI PER LO SVILUPPO ZONE MONTANE****UPB****2.5.12 - INTERVENTI SULLE ZONE MONTANE**

2.5.12.[0.2] - SPESE INVESTIMENTI

2012

2013

2014

2012/2014

,00

,00

,00

,00

Somma su F/Obiettivo 2.5

,00

,00

,00

,00



BILANCIO PLURIENNALE PROGRAMMATICO 2012/2014

F/Obiettivo

2.6 AGRICOLTURA

UPB

	2012	2013	2014	2012/2014
2.6.14 - INFRASTRUTTURE, IRRIGAZIONE ED ALTRE OPERE				
2.6.14.[0.2] - SPESE INVESTIMENTI	,00	,00	,00	,00
2.6.15 - ZOOTECNIA				
2.6.15.[0.1] - SPESE CORRENTI	,00	,00	,00	,00
2.6.15.[0.2] - SPESE INVESTIMENTI	,00	,00	,00	,00
2.6.16 - COLTURE MEDITERRANEE				
2.6.16.[0.1] - SPESE CORRENTI	,00	,00	,00	,00
2.6.16.[0.2] - SPESE INVESTIMENTI	,00	,00	,00	,00
2.6.18 - AIUTI PER COSTRUZIONE E GESTIONE AZIENDE AGRICOLE				
2.6.18.[0.1] - SPESE CORRENTI	,00	,00	,00	,00
2.6.18.[0.2] - SPESE INVESTIMENTI	500.000,00	421.612,06	446.592,12	1.368.204,18
Somma su F/Obiettivo 2.6	500.000,00	421.612,06	446.592,12	1.368.204,18

**BILANCIO PLURIENNALE PROGRAMMATICO 2012/2014****F/Obiettivo****2.8 COMMERCIO E MERCATI****UPB****2.8.25 - PROMOZIONE DEL COMMERCIO**

	2012	2013	2014	2012/2014
2.8.25.[0.1] - SPESE CORRENTI	30.000,00	25.296,72	26.795,53	82.092,25
Somma su F/Obiettivo 2.8	30.000,00	25.296,72	26.795,53	82.092,25

**BILANCIO PLURIENNALE PROGRAMMATICO 2012/2014****F/Obiettivo****2.9 TURISMO E INDUSTRIA ALBERGHIERA****UPB**

	2012	2013	2014	2012/2014
2.9.26 - PROMOZIONE TURISTICA				
2.9.26.[0.1] - SPESE CORRENTI	13.125.000,00	10.772.188,09	11.410.428,66	35.307.616,75
2.9.26.[0.2] - SPESE INVESTIMENTI	,00	,00	,00	,00
2.9.27 - INTERVENTI PER STRUTTURE RICETTIVE				
2.9.27.[0.1] - SPESE CORRENTI	,00	,00	,00	,00
2.9.27.[0.2] - SPESE INVESTIMENTI	200.000,00	168.644,82	178.636,85	547.281,67
Somma su F/Obiettivo 2.9	13.325.000,00	10.940.832,91	11.589.065,51	35.854.898,42



BILANCIO PLURIENNALE PROGRAMMATICO 2012/2014

F/Obiettivo

2.66 INDUSTRIA E FONTI ENERGETICHE

<u>UPB</u>	2012	2013	2014	2012/2014
2.66.137 - INFRASTRUTTURAZIONE AREE INDUSTRIALI E DI INSEDIAMENTO PRODUTTIVO				
2.66.137.[0.1] - SPESE CORRENTI	,00	,00	,00	,00
2.66.137.[0.2] - SPESE INVESTIMENTI	,00	,00	,00	,00
2.66.138 - SVILUPPO DEI DISTRETTI INDUSTRIALI E STRUMENTI DI PROGRAMMAZIONE NEGOZIATA				
2.66.138.[0.1] - SPESE CORRENTI	,00	,00	,00	,00
2.66.138.[0.2] - SPESE INVESTIMENTI	,00	,00	,00	,00
2.66.139 - INTERVENTI IN FAVORE DELL'ASSOCIAZIONISMO E DELLA COOPERAZIONE TRA PMI				
2.66.139.[0.1] - SPESE CORRENTI	,00	,00	,00	,00
2.66.139.[0.2] - SPESE INVESTIMENTI	,00	,00	,00	,00
2.66.140 - PARTECIPAZIONE A SOCIETA' DI SVILUPPO E MARKETING TERRITORIALE				
2.66.140.[0.1] - SPESE CORRENTI	,00	,00	,00	,00
2.66.140.[0.2] - SPESE INVESTIMENTI	,00	,00	,00	,00
2.66.141 - INTERVENTI PER IL MARKETING DEI PRODOTTI LOCALI E L'INTERNALIZZAZIONE DELLE IMPRESE				
2.66.141.[0.2] - SPESE INVESTIMENTI	,00	,00	,00	,00

**BILANCIO PLURIENNALE PROGRAMMATICO 2012/2014****F/Obiettivo****2.66 INDUSTRIA E FONTI ENERGETICHE**

<u>UPB</u>	2012	2013	2014	2012/2014
2.66.142 - INTERVENTI PER L'INNOVAZIONE TECNOLOGICA E LA QUALITA'				
2.66.142.[0.1] - SPESE CORRENTI	,00	,00	,00	,00
2.66.142.[0.2] - SPESE INVESTIMENTI	,00	,00	,00	,00
2.66.143 - SOSTEGNO ALLA CREAZIONE DI NUOVE IMPRESE				
2.66.143.[0.1] - SPESE CORRENTI	,00	,00	,00	,00
2.66.143.[0.2] - SPESE INVESTIMENTI	,00	,00	,00	,00
2.66.144 - PROVVIDENZE PER CALAMITA' NATURALI				
2.66.144.[0.2] - SPESE INVESTIMENTI	,00	,00	,00	,00
2.66.145 - REALIZZAZIONE DI PROGRAMMI DI INIZIATIVA COMUNITARIA				
2.66.145.[0.1] - SPESE CORRENTI	,00	,00	,00	,00
2.66.145.[0.2] - SPESE INVESTIMENTI	,00	,00	,00	,00
2.66.146 - FUNZIONI DELEGATE DALLO STATO				
2.66.146.[0.1] - SPESE CORRENTI	,00	,00	,00	,00
2.66.146.[0.2] - SPESE INVESTIMENTI	,00	,00	,00	,00
2.66.147 - INTERVENTI PER LA DIFFUSIONE DELLE ENERGIE RINNOVABILI ED IL RISPARMIO ENERGETICO				
2.66.147.[0.1] - SPESE CORRENTI	,00	,00	,00	,00
2.66.147.[0.2] - SPESE INVESTIMENTI	,00	,00	,00	,00

**BILANCIO PLURIENNALE PROGRAMMATICO 2012/2014****F/Obiettivo****2.66 INDUSTRIA E FONTI ENERGETICHE****UPB****2.66.148 - INTERVENTI PER LA SICUREZZA DEGLI IMPIANTI**

2.66.148.[0.1] - SPESE CORRENTI

2012

2013

2014

2012/2014

9.000,00

7.589,02

8.038,66

24.627,68

Somma su F/Obiettivo 2.66

9.000,00

7.589,02

8.038,66

24.627,68

**BILANCIO PLURIENNALE PROGRAMMATICO 2012/2014****F/Obiettivo****2.67 ARTIGIANATO**

<u>UPB</u>	2012	2013	2014	2012/2014
2.67.149 - INTERVENTI RIVOLTI AD AGEVOLARE L'ACCESSO AL CREDITO DELLE IMPRESE				
2.67.149.[0.2] - SPESE INVESTIMENTI	,00	,00	,00	,00
2.67.150 - PROMOZIONE DELL'ASSOCIAZIONISMO E DELLA COOPERAZIONE				
2.67.150.[0.1] - SPESE CORRENTI	,00	,00	,00	,00
2.67.150.[0.2] - SPESE INVESTIMENTI	,00	,00	,00	,00
2.67.151 - SOSTEGNO ALL'APPRENDISTATO E TUTELA DEL LAVORO				
2.67.151.[0.1] - SPESE CORRENTI	,00	,00	,00	,00
2.67.151.[0.2] - SPESE INVESTIMENTI	,00	,00	,00	,00
2.67.152 - PROMOZIONE E SOSTEGNO DELLE PRODUZIONI ARTIGIANE				
2.67.152.[0.1] - SPESE CORRENTI	3.000,00	2.529,67	2.679,55	8.209,22
2.67.152.[0.2] - SPESE INVESTIMENTI	,00	,00	,00	,00
2.67.153 - INCENTIVI ALLE IMPRESE PER INVESTIMENTI				
2.67.153.[0.2] - SPESE INVESTIMENTI	,00	,00	,00	,00
2.67.154 - NORMATIVA DI SETTORE E SERVIZI GENERALI				
2.67.154.[0.1] - SPESE CORRENTI	1.080.000,00	910.682,04	964.638,97	2.955.321,01
2.67.155 - FONDO NAZIONALE PER L'ARTIGIANATO				
2.67.155.[0.2] - SPESE INVESTIMENTI	,00	,00	,00	,00



2

SVILUPPO ECONOMICO

BILANCIO PLURIENNALE PROGRAMMATICO 2012/2014**F/Obiettivo**2.67 **ARTIGIANATO****UPB****Somma su F/Obiettivo 2.67**

	2012	2013	2014	2012/2014
Somma su F/Obiettivo 2.67	1.083.000,00	913.211,71	967.318,52	2.963.530,23

**BILANCIO PLURIENNALE PROGRAMMATICO 2012/2014****F/Obiettivo****2.68 RISORSE DEL SOTTOSUOLO****UPB****2.68.156 - PIANIFICAZIONE E GESTIONE ATTIVITA' ESTRATTIVE, TERMALI E
RISORSE GEOTERMICHE**

	2012	2013	2014	2012/2014
2.68.156.[0.1] - SPESE CORRENTI	400.000,00	400.000,00	400.000,00	1.200.000,00
2.68.156.[0.2] - SPESE INVESTIMENTI	400.000,00	400.000,00	400.000,00	1.200.000,00
Somma su F/Obiettivo 2.68	800.000,00	800.000,00	800.000,00	2.400.000,00



BILANCIO PLURIENNALE PROGRAMMATICO 2012/2014

F/Obiettivo

2.69 COMMERCIO

<u>UPB</u>	2012	2013	2014	2012/2014
2.69.159 - PROGRAMMAZIONE, LEGISLAZIONE COMMERCIALE E SERVIZI GENERALI				
2.69.159.[0.1] - SPESE CORRENTI	,00	,00	,00	,00
2.69.160 - INFORMAZIONE ALL'UTENZA E TUTELA DEI CONSUMATORI				
2.69.160.[0.1] - SPESE CORRENTI	1.231.166,87	1.200.000,00	1.200.000,00	3.631.166,87
2.69.161 - VALORIZZAZIONE E RIQUALIFICAZIONE STRUTTURE MERCATALI E FIERISTICHE				
2.69.161.[0.1] - SPESE CORRENTI	,00	,00	,00	,00
2.69.161.[0.2] - SPESE INVESTIMENTI	,00	,00	,00	,00
2.69.162 - INCENTIVI ALLE IMPRESE				
2.69.162.[0.1] - SPESE CORRENTI	,00	,00	,00	,00
2.69.162.[0.2] - SPESE INVESTIMENTI	,00	,00	,00	,00
2.69.163 - INTERVENTI RIVOLTI AD AGEVOLARE L'ACCESSO AL CREDITO DELLE IMPRESE				
2.69.163.[0.2] - SPESE INVESTIMENTI	,00	,00	,00	,00
2.69.164 - PROMOZIONE DELL'ASSOCIAZIONISMO E RAZIONALIZZAZIONE DELLA RETE DISTRIBUTIVA				
2.69.164.[0.1] - SPESE CORRENTI	,00	,00	,00	,00
2.69.164.[0.2] - SPESE INVESTIMENTI	,00	,00	,00	,00

**BILANCIO PLURIENNALE PROGRAMMATICO 2012/2014****F/Obiettivo****2.69 COMMERCIO****UPB**

	2012	2013	2014	2012/2014
2.69.165 - SVILUPPO DELLA FUNZIONE COMMERCIALE DELLE PMI				
2.69.165.[0.1] - SPESE CORRENTI	,00	,00	,00	,00
2.69.165.[0.2] - SPESE INVESTIMENTI	,00	,00	,00	,00
2.69.166 - PROVVIDENZE PER CALAMITA' NATURALI				
2.69.166.[0.2] - SPESE INVESTIMENTI	,00	,00	,00	,00
Somma su F/Obiettivo 2.69	1.231.166,87	1.200.000,00	1.200.000,00	3.631.166,87

**BILANCIO PLURIENNALE PROGRAMMATICO 2012/2014****F/Obiettivo****2.76 SPERIMENTAZIONE INFORMAZIONE RICERCA E CONSULENZA IN AGRICOLTURA****UPB**

	2012	2013	2014	2012/2014
2.76.181 - SPERIMENTAZIONE, INFORMAZIONE CONSULENZA ASSISTENZA TECNICA LOTTA FITOPATOLOGICA E CONTROLLI FITOSANITARI				
2.76.181.[0.1] - SPESE CORRENTI	900.000,00	755.934,47	535.910,54	2.191.845,01
2.76.181.[0.2] - SPESE INVESTIMENTI	1.100.000,00	927.546,53	982.502,66	3.010.049,19
2.76.182 - MIGLIORAMENTO GENETICO DEL BESTIAME INTERVENTI NEGLI ALLEVAMENTI OVINI				
2.76.182.[0.2] - SPESE INVESTIMENTI	,00	,00	,00	,00
2.76.183 - SICUREZZA ALIMENTARE PROMOZIONE E VALORIZZAZIONE TIPICITA' DEI PRODOTTI DELLA CAMPANIA				
2.76.183.[0.1] - SPESE CORRENTI	,00	,00	,00	,00
2.76.183.[0.2] - SPESE INVESTIMENTI	,00	,00	,00	,00
2.76.184 - ATTUAZIONE PROGRAMMI INTERREGIONALI				
2.76.184.[0.2] - SPESE INVESTIMENTI	,00	,00	,00	,00
Somma su F/Obiettivo 2.76	2.000.000,00	1.683.481,00	1.518.413,20	5.201.894,20

**BILANCIO PLURIENNALE PROGRAMMATICO 2012/2014****F/Obiettivo****2.77 PRODUZIONE AGRICOLA AGROALIMENTARE MERCATI
AGRICOLI CONSULENZE MERCANTILI**

<u>UPB</u>	2012	2013	2014	2012/2014
2.77.185 - FONDI CEE FEOGA PER INTERVENTI COMPRESI NEL POP 1994-99				
2.77.185.[0.2] - SPESE INVESTIMENTI	,00	,00	,00	,00
2.77.186 - CONTRIBUTI IN CONTO CAPITALE PER IL POTENZIAMENTO DELLE STRUTTURE COLLETTIVE DI VALORIZZAZIONE DEI PRODOTTI AGRICOLI ZOOTECNICI				
2.77.186.[0.2] - SPESE INVESTIMENTI	,00	,00	,00	,00
2.77.189 - COSTITUZIONE E FUNZIONI ASSOCIAZIONI DEI PRODUTTORI AGRICOLI DELLE RELATIVE UNIONI				
2.77.189.[0.2] - SPESE INVESTIMENTI	,00	,00	,00	,00
2.77.190 - CONCORSO INTERESSI SUI MUTUI AGEVOLATI				
2.77.190.[0.2] - SPESE INVESTIMENTI	300.000,00	252.967,23	267.955,27	820.922,50
2.77.191 - SPESE GENERALI E PERSONALE				
2.77.191.[0.1] - SPESE CORRENTI	705.000,00	603.095,67	635.569,75	1.943.665,42
2.77.191.[0.2] - SPESE INVESTIMENTI	,00	,00	,00	,00
2.77.193 - DIFFUSIONE ED UTILIZZO FONTI ENERGETICHE RINNOVABILI ED ADEGUAMENTO A NORMATIVA COMUNITARIA				
2.77.193.[0.2] - SPESE INVESTIMENTI	,00	,00	,00	,00
2.77.194 - INCREMENTO IPPICO E APICOLTURA				
2.77.194.[0.2] - SPESE INVESTIMENTI	250.000,00	210.806,03	223.296,06	684.102,09

**BILANCIO PLURIENNALE PROGRAMMATICO 2012/2014****F/Obiettivo****2.77 PRODUZIONE AGRICOLA AGROALIMENTARE MERCATI
AGRICOLI CONSULENZE MERCANTILI****UPB****Somma su F/Obiettivo 2.77**

	2012	2013	2014	2012/2014
Somma su F/Obiettivo 2.77	1.255.000,00	1.066.868,93	1.126.821,08	3.448.690,01

**BILANCIO PLURIENNALE PROGRAMMATICO 2012/2014****F/Obiettivo****2.78 CREDITO AGRARIO****UPB**

	2012	2013	2014	2012/2014
2.78.196 - SOMME CON VINCOLO DI DESTINAZIONE NON UTILIZZABILI NELL'ESERCIZIO FINANZIARIO 2002.				
2.78.196.[0.2] - SPESE INVESTIMENTI	,00	,00	,00	,00
2.78.198 - CONTRIBUTI INTERESSI SUI MUTUI				
2.78.198.[0.2] - SPESE INVESTIMENTI	,00	,00	,00	,00
2.78.199 - INTERVENTI PER DANNI AVVERSITA' ATMOSFERICHE ED ECCEZIONALI CALAMITA' NATURALI				
2.78.199.[0.2] - SPESE INVESTIMENTI	3.090.000,00	3.075.890,17	3.080.386,58	9.246.276,75
2.78.200 - SERVIZI GENERALI E PERSONALE				
2.78.200.[0.1] - SPESE CORRENTI	600.000,00	,00	,00	600.000,00
2.78.200.[0.2] - SPESE INVESTIMENTI	,00	,00	,00	,00
Somma su F/Obiettivo 2.78	3.690.000,00	3.075.890,17	3.080.386,58	9.846.276,75

**BILANCIO PLURIENNALE PROGRAMMATICO 2012/2014****F/Obiettivo****2.83 INTERVENTI PER IL RAFFORZAMENTO DEL SISTEMA
PRODUTTIVO REGIONALE****UPB**

	2012	2013	2014	2012/2014
2.83.243 - SPESE PER INTERVENTI NEI SETTORI PRODUTTIVI DELL'INDUSTRIA, DELL'ARTIGIANATO, DEL COMMERCIO E DELL'AGRICOLTURA				
2.83.243.[0.1] - SPESE CORRENTI	330.000,00	252.967,23	267.955,27	850.922,50
2.83.243.[0.2] - SPESE INVESTIMENTI	,00	,00	,00	,00
2.83.258 - FONDO DI SOLIDARIETA' E SOSTEGNO A FAVORE DELLE AZIENDE AGRICOLE				
2.83.258.[0.1] - SPESE CORRENTI	,00	,00	,00	,00
2.83.259 - AGENZIA REGIONALE DELLA CAMPANIA PER I PAGAMENTI IN AGRICOLTURA				
2.83.259.[0.1] - SPESE CORRENTI	,00	,00	,00	,00
Somma su F/Obiettivo 2.83	330.000,00	252.967,23	267.955,27	850.922,50
Somma su Ambito 2	24.253.166,87	20.387.749,75	21.031.386,47	65.672.303,09



3

**FORMAZIONE, RICERCA E SVILUPPO
DELLA CULTURA E DELLE RISORSE
UMANE****BILANCIO PLURIENNALE PROGRAMMATICO 2012/2014****F/Obiettivo****3.10 SCUOLA****UPB**

	2012	2013	2014	2012/2014
3.10.28 - DIRITTO ALLO STUDIO				
3.10.28.[0.1] - SPESE CORRENTI	39.500.000,00	36.129.318,50	37.203.461,16	112.832.779,66
3.10.28.[0.2] - SPESE INVESTIMENTI	,00	,00	,00	,00
3.10.29 - EDILIZIA SCOLASTICA				
3.10.29.[0.1] - SPESE CORRENTI	,00	,00	,00	,00
3.10.29.[0.2] - SPESE INVESTIMENTI	1.710.000,00	,00	,00	1.710.000,00
3.10.117 - ISTRUZIONE				
3.10.117.[0.1] - SPESE CORRENTI	990.000,00	295.128,44	312.614,48	1.597.742,92
3.10.117.[0.2] - SPESE INVESTIMENTI	,00	,00	,00	,00
3.10.119 - EDUCAZIONE ALLA PACE, ALLA LEGALITA', AI DIRITTI				
3.10.119.[0.1] - SPESE CORRENTI	323.000,00	,00	,00	323.000,00
Somma su F/Obiettivo 3.10	42.523.000,00	36.424.446,94	37.516.075,64	116.463.522,58



3

**FORMAZIONE, RICERCA E SVILUPPO
DELLA CULTURA E DELLE RISORSE
UMANE****BILANCIO PLURIENNALE PROGRAMMATICO 2012/2014****F/Obiettivo****3.11 ATTIVITA' CULTURALI**

<u>UPB</u>	2012	2013	2014	2012/2014
3.11.30 - MUSEI E BIBLIOTECHE				
3.11.30.[0.1] - SPESE CORRENTI	265.000,00	,00	,00	265.000,00
3.11.30.[0.2] - SPESE INVESTIMENTI	1.900.000,00	,00	,00	1.900.000,00
3.11.31 - PROMOZIONE DELLA CULTURA E DELLO SPETTACOLO				
3.11.31.[0.1] - SPESE CORRENTI	8.375.000,00	252.967,23	267.955,27	8.895.922,50
3.11.31.[0.2] - SPESE INVESTIMENTI	100.000,00	,00	,00	100.000,00
3.11.32 - BENI CULTURALI				
3.11.32.[0.1] - SPESE CORRENTI	1.235.000,00	906.465,93	960.173,06	3.101.638,99
3.11.32.[0.2] - SPESE INVESTIMENTI	2.300.000,00	1.686.448,23	1.786.368,48	5.772.816,71
3.11.242 - PROMOZIONE E SOSTEGNO DELLE ATTIVITA' DI SPETTACOLO EX LEGGE REGIONALE 15 GIUGNO 2007, N.6				
3.11.242.[0.1] - SPESE CORRENTI	11.375.000,00	54.809,57	58.056,98	11.487.866,55
3.11.242.[0.2] - SPESE INVESTIMENTI	1.625.000,00	,00	,00	1.625.000,00
Somma su F/Obiettivo 3.11	27.175.000,00	2.900.690,96	3.072.553,79	33.148.244,75



3

**FORMAZIONE, RICERCA E SVILUPPO
DELLA CULTURA E DELLE RISORSE
UMANE****BILANCIO PLURIENNALE PROGRAMMATICO 2012/2014****F/Obiettivo****3.12 FORMAZIONE PROFESSIONALE****UPB**

	2012	2013	2014	2012/2014
3.12.33 - ATTIVITA' NON FINALIZZATE				
3.12.33.[0.2] - SPESE INVESTIMENTI	,00	,00	,00	,00
3.12.34 - ATTIVITA' FINALIZZATE				
3.12.34.[0.2] - SPESE INVESTIMENTI	,00	,00	,00	,00
3.12.112 - ORIENTAMENTO PROFESSIONALE E SPERIMENTAZIONE DEI PERCORSI FORMATIVI				
3.12.112.[0.1] - SPESE CORRENTI	30.000,00	50.000,00	50.000,00	130.000,00
3.12.112.[0.2] - SPESE INVESTIMENTI	100.000,00	100.000,00	100.000,00	300.000,00
3.12.113 - INTERVENTI FORMATIVI				
3.12.113.[0.1] - SPESE CORRENTI	450.000,00	,00	,00	450.000,00
Somma su F/Obiettivo 3.12	580.000,00	150.000,00	150.000,00	880.000,00



3

**FORMAZIONE, RICERCA E SVILUPPO
DELLA CULTURA E DELLE RISORSE
UMANE****BILANCIO PLURIENNALE PROGRAMMATICO 2012/2014****F/Obiettivo****3.13 PREAVVIAMENTO AL LAVORO****UPB**

	2012	2013	2014	2012/2014
3.13.36 - INTERVENTI DI POLITICHE GIOVANILI				
3.13.36.[0.1] - SPESE CORRENTI	1.000.000,00	,00	,00	1.000.000,00
3.13.36.[0.2] - SPESE INVESTIMENTI	,00	,00	,00	,00
3.13.115 - POLITICHE DEL LAVORO				
3.13.115.[0.1] - SPESE CORRENTI	23.559.134,59	21.311.001,98	21.517.543,86	66.387.680,43
3.13.115.[0.2] - SPESE INVESTIMENTI	,00	,00	,00	,00
Somma su F/Obiettivo 3.13	24.559.134,59	21.311.001,98	21.517.543,86	67.387.680,43



3

**FORMAZIONE, RICERCA E SVILUPPO
DELLA CULTURA E DELLE RISORSE
UMANE****BILANCIO PLURIENNALE PROGRAMMATICO 2012/2014****F/Obiettivo****3.14 TEMPO LIBERO****UPB****3.14.37 - SPORT**

	2012	2013	2014	2012/2014
3.14.37.[0.1] - SPESE CORRENTI	150.000,00	,00	,00	150.000,00
3.14.37.[0.2] - SPESE INVESTIMENTI	500.000,00	,00	,00	500.000,00
Somma su F/Obiettivo 3.14	650.000,00	,00	,00	650.000,00



3

**FORMAZIONE, RICERCA E SVILUPPO
DELLA CULTURA E DELLE RISORSE
UMANE****BILANCIO PLURIENNALE PROGRAMMATICO 2012/2014****F/Obiettivo****3.61 INTERVENTI ED ATTIVITA' DI COOPERAZIONE CON I PAESI
MEDITERRANEI****UPB****3.61.121 - INTERVENTI ED ATTIVITA' DI COOPERAZIONE CON I PAESI
MEDITERRANEI E CON GLI ORGANISMI E GLI ENTI SPECIFICAMENTE
ALLO SCOPO ISTITUITI**

3.61.121.[0.1] - SPESE CORRENTI

2012

2013

2014

2012/2014

,00

,00

,00

,00

Somma su F/Obiettivo 3.61

,00

,00

,00

,00

Somma su Ambito 3

95.487.134,59

60.786.139,88

62.256.173,29

218.529.447,76



4

**SERVIZI SOCIALI E SOSTEGNO AL
REDDITO****BILANCIO PLURIENNALE PROGRAMMATICO 2012/2014****F/Obiettivo****4.15 PROMOZIONE E TUTELA DELLA SALUTE**

<u>UPB</u>	2012	2013	2014	2012/2014
4.15.38 - ASSISTENZA SANITARIA				
4.15.38.[0.1] - SPESE CORRENTI	10.123.308.963,35	10.122.884.370,37	10.122.894.362,40	30.369.087.696,12
4.15.38.[0.2] - SPESE INVESTIMENTI	,00	,00	,00	,00
4.15.39 - INTERVENTI PER LE STRUTTURE SANITARIE				
4.15.39.[0.1] - SPESE CORRENTI	,00	,00	,00	,00
4.15.39.[0.2] - SPESE INVESTIMENTI	,00	,00	,00	,00
4.15.40 - SERVIZI DI MEDICINA VETERINARIA				
4.15.40.[0.1] - SPESE CORRENTI	16.668.228,45	16.668.228,45	16.668.228,45	50.004.685,35
4.15.40.[0.2] - SPESE INVESTIMENTI	,00	,00	,00	,00
Somma su F/Obiettivo 4.15	10.139.977.191,80	10.139.552.598,82	10.139.562.590,85	30.419.092.381,47



4

SERVIZI SOCIALI E SOSTEGNO AL
REDDITO

BILANCIO PLURIENNALE PROGRAMMATICO 2012/2014

F/Obiettivo

4.16 ASSISTENZA E SERVIZI SOCIALI

<u>UPB</u>	2012	2013	2014	2012/2014
4.16.41 - ASSISTENZA				
4.16.41.[0.1] - SPESE CORRENTI	27.725.000,00	21.535.186,12	21.755.010,65	71.015.196,77
4.16.41.[0.2] - SPESE INVESTIMENTI	50.000,00	,00	,00	50.000,00
4.16.116 - IMMIGRAZIONE				
4.16.116.[0.1] - SPESE CORRENTI	,00	,00	,00	,00
4.16.120 - EMIGRAZIONE				
4.16.120.[0.1] - SPESE CORRENTI	,00	,00	,00	,00
Somma su F/Obiettivo 4.16	27.775.000,00	21.535.186,12	21.755.010,65	71.065.196,77
Somma su Ambito 4	10.167.752.191,80	10.161.087.784,94	10.161.317.601,50	30.490.157.578,24



6

**SERVIZI GENERALI E SPESE PER BENI
ED INVESTIMENTI PER IL
FUNZIONAMENTO DELLA REGIONE****BILANCIO PLURIENNALE PROGRAMMATICO 2012/2014****F/Obiettivo****6.23 FUNZIONAMENTO**

<u>UPB</u>	2012	2013	2014	2012/2014
6.23.48 - CONSIGLIO REGIONALE				
6.23.48.[0.1] - SPESE CORRENTI	72.470.000,00	79.016.864,48	79.017.863,68	230.504.728,16
6.23.49 - GIUNTA REGIONALE				
6.23.49.[0.1] - SPESE CORRENTI	11.020.000,00	3.555.438,54	3.751.282,22	18.326.720,76
6.23.50 - ORGANI DI CONTROLLO E CONSULTIVI, COMITATI E NUCLEI				
6.23.50.[0.1] - SPESE CORRENTI	362.260,00	388.850,00	447.030,00	1.198.140,00
6.23.50.[0.2] - SPESE INVESTIMENTI	80.000,00	85.000,00	90.000,00	255.000,00
6.23.51 - PERSONALE DIPENDENTE				
6.23.51.[0.1] - SPESE CORRENTI	812.000,00	684.697,98	725.265,60	2.221.963,58
6.23.52 - UFFICI REGIONALI E SPESE FISSE				
6.23.52.[0.1] - SPESE CORRENTI	42.575.000,00	35.900.266,75	38.027.319,01	116.502.585,76
6.23.52.[0.2] - SPESE INVESTIMENTI	4.200.000,00	4.200.000,00	4.200.000,00	12.600.000,00
6.23.54 - INFORMATICA				
6.23.54.[0.1] - SPESE CORRENTI	9.795.500,00	6.421.573,26	6.802.044,58	23.019.117,84
6.23.54.[0.2] - SPESE INVESTIMENTI	750.000,00	,00	,00	750.000,00
6.23.55 - DECENTRAMENTO				
6.23.55.[0.1] - SPESE CORRENTI	200.000,00	168.644,82	178.636,85	547.281,67
6.23.55.[0.2] - SPESE INVESTIMENTI	,00	,00	,00	,00



6

**SERVIZI GENERALI E SPESE PER BENI
ED INVESTIMENTI PER IL
FUNZIONAMENTO DELLA REGIONE****BILANCIO PLURIENNALE PROGRAMMATICO 2012/2014****F/Obiettivo****6.23 FUNZIONAMENTO**

<u>UPB</u>	2012	2013	2014	2012/2014
6.23.56 - GESTIONE ED ESERCIZIO DEGLI ENTI SOPPRESSI E DEI SERVIZI TRASFERITI				
6.23.56.[0.1] - SPESE CORRENTI	600.000,00	505.934,47	535.910,54	1.641.845,01
6.23.56.[0.2] - SPESE INVESTIMENTI	,00	,00	,00	,00
6.23.57 - SPESE GENERALI, LEGALI, AMMINISTRATIVE E DIVERSE				
6.23.57.[0.1] - SPESE CORRENTI	164.646.346,05	151.138.998,04	154.130.485,29	469.915.829,38
6.23.57.[0.2] - SPESE INVESTIMENTI	1.565.000,00	1.359.025,69	1.362.522,90	4.286.548,59
6.23.59 - ATTIVITA' DI PIANIFICAZIONE				
6.23.59.[0.1] - SPESE CORRENTI	605.000,00	510.150,59	540.376,46	1.655.527,05
6.23.59.[0.2] - SPESE INVESTIMENTI	,00	,00	,00	,00
6.23.104 - SPESE ED ONERI RIFLESSI AL PERSONALE COMPRESIVI DELLA STABILIZZAZIONE DELLE RISORSE INTEGRATIVE DEL FONDO				
6.23.104.[0.1] - SPESE CORRENTI	321.073.000,00	270.736.496,87	286.777.343,46	878.586.840,33
6.23.104.[0.2] - SPESE INVESTIMENTI	1.700.000,00	1.433.481,00	1.518.413,21	4.651.894,21
6.23.105 - MIGLIORAMENTO DEI SERVIZI				
6.23.105.[0.1] - SPESE CORRENTI	376.385,24	317.377,11	336.181,36	1.029.943,71
6.23.105.[0.2] - SPESE INVESTIMENTI	,00	,00	,00	,00



6

**SERVIZI GENERALI E SPESE PER BENI
ED INVESTIMENTI PER IL
FUNZIONAMENTO DELLA REGIONE****BILANCIO PLURIENNALE PROGRAMMATICO 2012/2014****F/Obiettivo****6.23 FUNZIONAMENTO**

<u>UPB</u>	2012	2013	2014	2012/2014
6.23.106 - DECENTRAMENTO E INIZIATIVE A FAVORE DEL SISTEMA DELLE AUTONOMIE LOCALI				
6.23.106.[0.1] - SPESE CORRENTI	3.220.000,00	3.107.121,36	3.143.092,65	9.470.214,01
6.23.106.[0.2] - SPESE INVESTIMENTI	50.000,00	,00	,00	50.000,00
6.23.107 - FORMAZIONE AVANZAMENTO ISTITUZIONALE				
6.23.107.[0.1] - SPESE CORRENTI	11.697.500,00	9.674.731,89	10.247.949,38	31.620.181,27
6.23.107.[0.2] - SPESE INVESTIMENTI	,00	,00	,00	,00
6.23.222 - SPESE PER COMITATI, ORGANI ISTITUZIONALI INIZIATIVE LEGISLATIVE E REFERENDARIE				
6.23.222.[0.1] - SPESE CORRENTI	18.939.841,42	15.338.112,96	16.246.879,68	50.524.834,06
6.23.222.[0.2] - SPESE INVESTIMENTI	,00	,00	,00	,00
6.23.223 - ATTIVITA' DI INFORMAZIONE E COMUNICAZIONE ISTITUZIONALE				
6.23.223.[0.1] - SPESE CORRENTI	,00	,00	,00	,00
6.23.234 - STABILIZZAZIONE RISORSE INTEGRATIVE DEL FONDO 2003 PER IL FINANZIAMENTO DEGLI ISTITUTI STABILI AL NETTO DELLE RISORSE GIA' PREVISTE - ESCLUSO IL PERSONALE DIRIGENTE				
6.23.234.[0.1] - SPESE CORRENTI	24.700.000,00	20.827.635,68	22.061.650,72	67.589.286,40
6.23.237 - SPESE PER ATTIVITA' ED INIZIATIVE ISTITUZIONALI				
6.23.237.[0.1] - SPESE CORRENTI	12.385.000,00	4.861.187,03	5.149.207,14	22.395.394,17
6.23.237.[0.2] - SPESE INVESTIMENTI	750.000,00	,00	,00	750.000,00



6

**SERVIZI GENERALI E SPESE PER BENI
ED INVESTIMENTI PER IL
FUNZIONAMENTO DELLA REGIONE****BILANCIO PLURIENNALE PROGRAMMATICO 2012/2014****F/Obiettivo****6.23 FUNZIONAMENTO****UPB****6.23.244 - ALTE PROFESSIONALITA'**

6.23.244.[0.1] - SPESE CORRENTI

2012

2013

2014

2012/2014

1.200.000,00

1.011.868,94

1.071.821,09

3.283.690,03

Somma su F/Obiettivo 6.23

705.772.832,71

611.243.457,46

636.361.275,82

1.953.377.565,99



6

**SERVIZI GENERALI E SPESE PER BENI
ED INVESTIMENTI PER IL
FUNZIONAMENTO DELLA REGIONE****BILANCIO PLURIENNALE PROGRAMMATICO 2012/2014****F/Obiettivo****6.24 OPERAZIONI CREDITIZIE****UPB****6.24.60 - LAVORI PUBBLICI**

6.24.60.[0.1] - SPESE CORRENTI

2012

2013

2014

2012/2014

,00

,00

,00

,00

6.24.60.[0.2] - SPESE INVESTIMENTI

156.486,44

156.486,44

156.486,44

469.459,32

Somma su F/Obiettivo 6.24

156.486,44

156.486,44

156.486,44

469.459,32



6

**SERVIZI GENERALI E SPESE PER BENI
ED INVESTIMENTI PER IL
FUNZIONAMENTO DELLA REGIONE****BILANCIO PLURIENNALE PROGRAMMATICO 2012/2014****F/Obiettivo****6.80 SPESE PER BENI ED INVESTIMENTI PER IL FUNZIONAMENTO
DELLA REGIONE****UPB****6.80.221 - BENI ED INVESTIMENTI PER IL FUNZIONAMENTO DELLA REGIONE**

6.80.221.[0.1] - SPESE CORRENTI

2012

2013

2014

2012/2014

2.100.000,00

1.770.770,64

1.875.686,90

5.746.457,54

6.80.221.[0.2] - SPESE INVESTIMENTI

10.563.509,83

10.020.515,01

10.193.552,39

30.777.577,23

Somma su F/Obiettivo 6.80

12.663.509,83

11.791.285,65

12.069.239,29

36.524.034,77

Somma su Ambito 6

718.592.828,98

623.191.229,55

648.587.001,55

1.990.371.060,08

**7 ONERI NON RIPARTIBILI****BILANCIO PLURIENNALE PROGRAMMATICO 2012/2014****F/Obiettivo****7.25 ALTRI ONERI NON RIPARTIBILI****UPB**

	2012	2013	2014	2012/2014
7.25.46 - RIMBORSO DI PRESTITI E MUTUI REGIONE				
7.25.46.[0.1] - SPESE CORRENTI	239.705.215,29	243.677.895,41	243.273.349,77	726.656.460,47
7.25.46.[0.3] - RIMBORSO PRESTITI E MUTUI	152.483.970,29	163.165.328,71	171.619.834,47	487.269.133,47
7.25.228 - RIMBORSO DI PRESTITI E MUTUI A CARICO STATO				
7.25.228.[0.1] - SPESE CORRENTI	1.967.781,80	1.665.536,34	1.347.483,46	4.980.801,60
7.25.228.[0.3] - RIMBORSO PRESTITI E MUTUI	46.581.036,72	32.876.971,08	23.042.520,56	102.500.528,36
7.25.239 - TESORERIA REGIONALE				
7.25.239.[0.1] - SPESE CORRENTI	,00	,00	,00	,00
7.25.239.[0.2] - SPESE INVESTIMENTI	,00	,00	,00	,00
7.25.250 - ANTICIPAZIONI ED ALTRE OPERAZIONI DI CREDITO A BREVE TERMINE				
7.25.250.[0.3] - RIMBORSO PRESTITI E MUTUI	1.000.000.000,00	1.000.000.000,00	1.000.000.000,00	3.000.000.000,00
Somma su F/Obiettivo 7.25	1.440.738.004,10	1.441.385.731,54	1.439.283.188,26	4.321.406.923,90



7 ONERI NON RIPARTIBILI

BILANCIO PLURIENNALE PROGRAMMATICO 2012/2014

F/Obiettivo

7.26 FONDI DI COFINANZIAMENTO REGIONALE

UPB

7.26.66 - POP FEOGA 94-99

	2012	2013	2014	2012/2014
7.26.66.[0.2] - SPESE INVESTIMENTI	,00	,00	,00	,00
Somma su F/Obiettivo 7.26	,00	,00	,00	,00



7

ONERI NON RIPARTIBILI

BILANCIO PLURIENNALE PROGRAMMATICO 2012/2014**F/Obiettivo****7.28 FONDI DI RISERVA****UPB**

	2012	2013	2014	2012/2014
7.28.64 - FONDI DI RISERVA PER SPESE OBBLIGATORIE E PER LA REISCRIZIONE DI RESIDUI PERENTI				
7.28.64.[0.1] - SPESE CORRENTI	602.000.000,00	601.500.000,00	600.000.000,00	1.803.500.000,00
7.28.135 - FONDI DI RISERVA PER SPESE IMPREVISTE				
7.28.135.[0.1] - SPESE CORRENTI	868.000,00	2.000.000,00	500.000,00	3.368.000,00
7.28.136 - FONDI DI RISERVA DI CASSA				
7.28.136	,00	,00	,00	,00
Somma su F/Obiettivo 7.28	602.868.000,00	603.500.000,00	600.500.000,00	1.806.868.000,00



7

ONERI NON RIPARTIBILI

BILANCIO PLURIENNALE PROGRAMMATICO 2012/2014

F/Obiettivo

7.29 FONDI SPECIALI

UPB

	2012	2013	2014	2012/2014
7.29.65 - FONDI SPECIALI PER SPESE DI PARTE CORRENTE				
7.29.65.[0.1] - SPESE CORRENTI	1.000.000,00	843.224,12	893.184,24	2.736.408,36
7.29.224 - FONDI SPECIALI PER SPESE DI CONTO CAPITALE				
7.29.224.[0.2] - SPESE INVESTIMENTI	1.000.000,00	843.224,12	893.184,24	2.736.408,36
7.29.230 - FONDO EX ART. 1 LEGGE REGIONALE 24/12/2003, N.28				
7.29.230.[0.1] - SPESE CORRENTI	,00	,00	,00	,00
Somma su F/Obiettivo 7.29	2.000.000,00	1.686.448,24	1.786.368,48	5.472.816,72
Somma su Ambito 7	2.045.606.004,10	2.046.572.179,78	2.041.569.556,74	6.133.747.740,62



8

CONTABILITA' SPECIALI

BILANCIO PLURIENNALE PROGRAMMATICO 2012/2014

F/Obiettivo

8.27 CONTABILITA' SPECIALI

UPB

8.27.47 - PARTITE DI GIRO

8.27.47.[0.4] - PARTITE DI GIRO

2012

2013

2014

2012/2014

7.053.811.000,00

7.053.811.000,00

7.053.811.000,00

21.161.433.000,00

Somma su F/Obiettivo 8.27

7.053.811.000,00

7.053.811.000,00

7.053.811.000,00

21.161.433.000,00

Somma su Ambito 8

7.053.811.000,00

7.053.811.000,00

7.053.811.000,00

21.161.433.000,00

**BILANCIO PLURIENNALE PROGRAMMATICO 2012/2014****F/Obiettivo****22.62 PROGETTI COMUNITARI****UPB**

	2012	2013	2014	2012/2014
22.62.7 - INTERREG				
22.62.7.[0.2] - SPESE INVESTIMENTI	300.000,00	,00	,00	300.000,00
22.62.35 - EQUAL				
22.62.35.[0.1] - SPESE CORRENTI	,00	,00	,00	,00
22.62.35.[0.2] - SPESE INVESTIMENTI	,00	,00	,00	,00
22.62.67 - POP FESR 94-99				
22.62.67.[0.2] - SPESE INVESTIMENTI	,00	,00	,00	,00
22.62.68 - POP FSE 94-99				
22.62.68.[0.2] - SPESE INVESTIMENTI	,00	,00	,00	,00
22.62.192 - ATTUAZIONE LEADER PLUS CAMPANIA FONDI FEOGA				
22.62.192.[0.2] - SPESE INVESTIMENTI	,00	,00	,00	,00
22.62.195 - FINANZIAMENTO ISTANZE POP PER ESAURIMENTO DI FONDI COMUNITARI				
22.62.195.[0.2] - SPESE INVESTIMENTI	,00	,00	,00	,00
Somma su F/Obiettivo 22.62	300.000,00	,00	,00	300.000,00

**BILANCIO PLURIENNALE PROGRAMMATICO 2012/2014****F/Obiettivo****22.71 POR 2000/2006 BEI LINEA DI CREDITO E PREMIALITA'****UPB****22.71.169 - POR 2000/2006 REINVENIENZE BEI LINEA DI CREDITO E PREMIALITA'**

22.71.169.[0.2] - SPESE INVESTIMENTI

2012

2013

2014

2012/2014

,00

,00

,00

,00

Somma su F/Obiettivo 22.71

,00

,00

,00

,00

**BILANCIO PLURIENNALE PROGRAMMATICO 2012/2014****F/Obiettivo****22.79 POR CAMPANIA 2000-2006**

<u>UPB</u>	2012	2013	2014	2012/2014
22.79.214 - ASSE I - RISORSE NATURALI				
22.79.214.[0.2] - SPESE INVESTIMENTI	,00	,00	,00	,00
22.79.214.[98.2] (fondo: FESR * quota: -) - SPESE INVESTIMENTI	,00	,00	,00	,00
22.79.214.[112.2] (fondo: FSE * quota: -) - SPESE INVESTIMENTI	,00	,00	,00	,00
22.79.214.[121.2] (fondo: FEOGA * quota: -) - SPESE INVESTIMENTI	,00	,00	,00	,00
22.79.215 - ASSE II - RISORSE CULTURALI				
22.79.215.[99.2] (fondo: FESR * quota: -) - SPESE INVESTIMENTI	,00	,00	,00	,00
22.79.215.[113.2] (fondo: FSE * quota: -) - SPESE INVESTIMENTI	,00	,00	,00	,00
22.79.216 - ASSE III - RISORSE UMANE				
22.79.216.[0.2] - SPESE INVESTIMENTI	,00	,00	,00	,00
22.79.216.[100.2] (fondo: FESR * quota: -) - SPESE INVESTIMENTI	,00	,00	,00	,00
22.79.216.[114.2] (fondo: FSE * quota: -) - SPESE INVESTIMENTI	,00	,00	,00	,00
22.79.217 - ASSE IV - SISTEMI LOCALI DI SVILUPPO				
22.79.217.[0.2] - SPESE INVESTIMENTI	,00	,00	,00	,00
22.79.217.[101.2] (fondo: FESR * quota: -) - SPESE INVESTIMENTI	,00	,00	,00	,00
22.79.217.[115.2] (fondo: FSE * quota: -) - SPESE INVESTIMENTI	,00	,00	,00	,00
22.79.217.[124.2] (fondo: FEOGA * quota: -) - SPESE INVESTIMENTI	,00	,00	,00	,00
22.79.217.[131.2] (fondo: SFOP * quota: -) - SPESE INVESTIMENTI	,00	,00	,00	,00

**BILANCIO PLURIENNALE PROGRAMMATICO 2012/2014****F/Obiettivo****22.79 POR CAMPANIA 2000-2006****UPB**

	2012	2013	2014	2012/2014
22.79.218 - ASSE V - CITTA'				
22.79.218.[50.2] (fondo: FESR * quota: UE) - SPESE INVESTIMENTI	,00	,00	,00	,00
22.79.218.[102.2] (fondo: FESR * quota: -) - SPESE INVESTIMENTI	,00	,00	,00	,00
22.79.218.[116.2] (fondo: FSE * quota: -) - SPESE INVESTIMENTI	,00	,00	,00	,00
22.79.219 - ASSE VI - RETI E NODI DI SERVIZIO				
22.79.219.[0.2] - SPESE INVESTIMENTI	,00	,00	,00	,00
22.79.219.[103.2] (fondo: FESR * quota: -) - SPESE INVESTIMENTI	,00	,00	,00	,00
22.79.219.[117.2] (fondo: FSE * quota: -) - SPESE INVESTIMENTI	,00	,00	,00	,00
22.79.220 - ASSE VII - ASSISTENZA TECNICA				
22.79.220.[0.2] - SPESE INVESTIMENTI	,00	,00	,00	,00
22.79.220.[104.2] (fondo: FESR * quota: -) - SPESE INVESTIMENTI	,00	,00	,00	,00
Somma su F/Obiettivo 22.79	,00	,00	,00	,00

**BILANCIO PLURIENNALE PROGRAMMATICO 2012/2014****F/Obiettivo**

**22.84 ATTUAZIONE DEL DOCUMENTO STRATEGICO REGIONALE PER
LE POLITICHE DI COESIONE E PER LO SVILUPPO RURALE**
9007/9013

UPB

**22.84.245 - 2007/2013 - FONDO UNICO UE/STATO/REGIONE/FAS PER SPESE DI
INVESTIMENTO**

22.84.245.[0.2] - SPESE INVESTIMENTI

	2012	2013	2014	2012/2014
22.84.245.[0.2] - SPESE INVESTIMENTI	1.198.106.563,64	1.221.374.097,02	,00	2.419.480.660,66
Somma su F/Obiettivo 22.84	1.198.106.563,64	1.221.374.097,02	,00	2.419.480.660,66
Somma su Ambito 22	1.198.406.563,64	1.221.374.097,02	,00	2.419.780.660,66
<u>Importo totale SPESA</u>	22.495.018.544,78	22.239.971.808,90	21.035.363.081,36	65.770.353.435,04

**QUADRO GENERALE RIASSUNTIVO PROGRAMMATICO 2012/2014**

<u>F/Obiettivo</u>	<u>2012</u>	<u>2013</u>	<u>2014</u>	<u>2012/2014</u>
1.1 VALORIZZAZIONE DELLE RISORSE AMBIENTALI	217.637.733,50	181.716.147,25	188.792.998,71	588.146.879,46
1.3 EDILIZIA ABITATIVA	60.168.833,25	47.454.072,48	41.727.564,68	149.350.470,41
1.4 INTERVENTI STRAORDINARI	510.000,00	430.044,30	455.523,96	1.395.568,26
1.55 PROGRAMMAZIONE, PROGETTAZIONE, POTENZIAMENTO E SVILUPPO DEL SISTEMA DEI TRASPORTI REGIONALI	11.018.151,73	9.196.477,00	9.196.477,00	29.411.105,73
1.57 GESTIONE DELLE INFRASTRUTTURE DEI SERVIZI DI TRASPORTO	582.856.100,32	553.789.926,37	563.052.509,36	1.699.698.536,05
1.59 POLITICHE DI SOSTEGNO ALLA MOBILITA', SICUREZZA E SVILUPPO LOCALE	,00	,00	,00	,00
1.60 ATTIVITA' A FINIRE	,00	,00	,00	,00
1.73 INTERVENTI SUL TERRITORIO AGRICOLO BONIFICHE ED IRRIGAZIONI	8.245.000,00	6.952.382,84	7.364.304,06	22.561.686,90
1.74 FORESTAZIONE CACCIA E PESCA	29.893.836,00	28.130.474,99	13.368.892,46	71.393.203,45
1.75 PIANO FORESTALE REGIONALE	500.000,00	,00	,00	500.000,00
1.82 POLITICHE DI SOSTEGNO PER GLI INVESTIMENTI DEGLI ENTI LOCALI E SOGGETTI ECONOMICI DELLA REGIONE CAMPANIA	280.280.000,00	225.092.102,75	222.832.091,58	728.204.194,33
Somma su Ambito 1	1.191.109.654,80	1.052.761.627,98	1.046.790.361,81	3.290.661.644,59



QUADRO GENERALE RIASSUNTIVO PROGRAMMATICO 2012/2014

<u>F/Obiettivo</u>	<u>2012</u>	<u>2013</u>	<u>2014</u>	<u>2012/2014</u>
2.5 INTERVENTI PER LO SVILUPPO ZONE MONTANE	,00	,00	,00	,00
2.6 AGRICOLTURA	500.000,00	421.612,06	446.592,12	1.368.204,18
2.8 COMMERCIO E MERCATI	30.000,00	25.296,72	26.795,53	82.092,25
2.9 TURISMO E INDUSTRIA ALBERGHIERA	13.325.000,00	10.940.832,91	11.589.065,51	35.854.898,42
2.66 INDUSTRIA E FONTI ENERGETICHE	9.000,00	7.589,02	8.038,66	24.627,68
2.67 ARTIGIANATO	1.083.000,00	913.211,71	967.318,52	2.963.530,23
2.68 RISORSE DEL SOTTOSUOLO	800.000,00	800.000,00	800.000,00	2.400.000,00
2.69 COMMERCIO	1.231.166,87	1.200.000,00	1.200.000,00	3.631.166,87
2.76 SPERIMENTAZIONE INFORMAZIONE RICERCA E CONSULENZA IN AGRICOLTURA	2.000.000,00	1.683.481,00	1.518.413,20	5.201.894,20
2.77 PRODUZIONE AGRICOLA AGROALIMENTARE MERCATI AGRICOLI CONSULENZE MERCANTILI	1.255.000,00	1.066.868,93	1.126.821,08	3.448.690,01
2.78 CREDITO AGRARIO	3.690.000,00	3.075.890,17	3.080.386,58	9.846.276,75
2.83 INTERVENTI PER IL RAFFORZAMENTO DEL SISTEMA PRODUTTIVO REGIONALE	330.000,00	252.967,23	267.955,27	850.922,50
Somma su Ambito 2	24.253.166,87	20.387.749,75	21.031.386,47	65.672.303,09



3

**FORMAZIONE, RICERCA E SVILUPPO
DELLA CULTURA E DELLE RISORSE
UMANE****QUADRO GENERALE RIASSUNTIVO PROGRAMMATICO 2012/2014**

<u>F/Obiettivo</u>	<u>2012</u>	<u>2013</u>	<u>2014</u>	<u>2012/2014</u>
3.10 SCUOLA	42.523.000,00	36.424.446,94	37.516.075,64	116.463.522,58
3.11 ATTIVITA' CULTURALI	27.175.000,00	2.900.690,96	3.072.553,79	33.148.244,75
3.12 FORMAZIONE PROFESSIONALE	580.000,00	150.000,00	150.000,00	880.000,00
3.13 PREAVVIAMENTO AL LAVORO	24.559.134,59	21.311.001,98	21.517.543,86	67.387.680,43
3.14 TEMPO LIBERO	650.000,00	,00	,00	650.000,00
3.61 INTERVENTI ED ATTIVITA' DI COOPERAZIONE CON I PAESI MEDITERRANEI	,00	,00	,00	,00
Somma su Ambito 3	95.487.134,59	60.786.139,88	62.256.173,29	218.529.447,76



4

**SERVIZI SOCIALI E SOSTEGNO AL
REDDITO****QUADRO GENERALE RIASSUNTIVO PROGRAMMATICO 2012/2014**

<u>F/Obiiettivo</u>	<u>2012</u>	<u>2013</u>	<u>2014</u>	<u>2012/2014</u>
4.15 PROMOZIONE E TUTELA DELLA SALUTE	10.139.977.191,80	10.139.552.598,82	10.139.562.590,85	30.419.092.381,47
4.16 ASSISTENZA E SERVIZI SOCIALI	27.775.000,00	21.535.186,12	21.755.010,65	71.065.196,77
Somma su Ambito 4	10.167.752.191,80	10.161.087.784,94	10.161.317.601,50	30.490.157.578,24



6

**SERVIZI GENERALI E SPESE PER BENI
ED INVESTIMENTI PER IL
FUNZIONAMENTO DELLA REGIONE****QUADRO GENERALE RIASSUNTIVO PROGRAMMATICO 2012/2014**

<u>F/Obiettivo</u>	<u>2012</u>	<u>2013</u>	<u>2014</u>	<u>2012/2014</u>
6.23 FUNZIONAMENTO	705.772.832,71	611.243.457,46	636.361.275,82	1.953.377.565,99
6.24 OPERAZIONI CREDITIZIE	156.486,44	156.486,44	156.486,44	469.459,32
6.80 SPESE PER BENI ED INVESTIMENTI PER IL FUNZIONAMENTO DELLA REGIONE	12.663.509,83	11.791.285,65	12.069.239,29	36.524.034,77
Somma su Ambito 6	718.592.828,98	623.191.229,55	648.587.001,55	1.990.371.060,08



7

ONERI NON RIPARTIBILI

QUADRO GENERALE RIASSUNTIVO PROGRAMMATICO 2012/2014

<u>F/Obiettivo</u>	<u>2012</u>	<u>2013</u>	<u>2014</u>	<u>2012/2014</u>
7.25 ALTRI ONERI NON RIPARTIBILI	1.440.738.004,10	1.441.385.731,54	1.439.283.188,26	4.321.406.923,90
7.26 FONDI DI COOFINANZIAMENTO REGIONALE	,00	,00	,00	,00
7.28 FONDI DI RISERVA	602.868.000,00	603.500.000,00	600.500.000,00	1.806.868.000,00
7.29 FONDI SPECIALI	2.000.000,00	1.686.448,24	1.786.368,48	5.472.816,72
Somma su Ambito 7	2.045.606.004,10	2.046.572.179,78	2.041.569.556,74	6.133.747.740,62



8

CONTABILITA' SPECIALI

QUADRO GENERALE RIASSUNTIVO PROGRAMMATICO 2012/2014

<u>F/Obiettivo</u>	2012	2013	2014	2012/2014
8.27 CONTABILITA' SPECIALI	7.053.811.000,00	7.053.811.000,00	7.053.811.000,00	21.161.433.000,00
Somma su Ambito 8	7.053.811.000,00	7.053.811.000,00	7.053.811.000,00	21.161.433.000,00

**QUADRO GENERALE RIASSUNTIVO PROGRAMMATICO 2012/2014**

<u>F/Obiettivo</u>	<u>2012</u>	<u>2013</u>	<u>2014</u>	<u>2012/2014</u>
22.62 PROGETTI COMUNITARI	300.000,00	,00	,00	300.000,00
22.71 POR 2000/2006 BEI LINEA DI CREDITO E PREMIALITA'	,00	,00	,00	,00
22.79 POR CAMPANIA 2000-2006	,00	,00	,00	,00
22.84 ATTUAZIONE DEL DOCUMENTO STRATEGICO REGIONALE PER LE POLITICHE DI COESIONE E PER LO SVILUPPO RURALE 2007/2013	1.198.106.563,64	1.221.374.097,02	,00	2.419.480.660,66
Somma su Ambito 22	1.198.406.563,64	1.221.374.097,02	,00	2.419.780.660,66
<u>Importo totale SPESA</u>	22.495.018.544,78	22.239.971.808,90	21.035.363.081,36	65.770.353.435,04

Note

Avvertenza: il testo della legge viene pubblicato con le note redatte dal Settore Legislativo, al solo scopo di facilitarne la lettura (D.P.G.R.C. n. 15 del 20 novembre 2009 - “Regolamento di disciplina del Bollettino ufficiale della regione Campania in forma digitale”).

Note all'art. 4

Commi 1 e 3.

Legge regionale 30 aprile 2002, n. 7: “Ordinamento contabile della Regione Campania articolo 34, comma 1, D.Lgs. 28 marzo 2000, n. 76”.

Articolo 27: “Fondi speciali”.

“1. Mediante i fondi speciali viene precostituita in bilancio la copertura finanziaria dei provvedimenti legislativi regionali che si intende adottare, o che si perfezionano dopo l'avvenuta approvazione della legge di bilancio.

2. Agli effetti di cui al comma precedente, si intendono coperti dai fondi speciali i provvedimenti legislativi inseriti nell'apposito elenco allegato alla legge di bilancio ed espressamente approvato dal Consiglio regionale. In tale elenco sono inseriti i provvedimenti legislativi per i quali la Giunta regionale intende esercitare l'iniziativa legislativa.

3. L'elenco di cui al comma precedente è articolato in specifiche partite, ciascuna delle quali indica l'oggetto del provvedimento e, distintamente per la parte corrente e per quella in conto capitale, le somme destinate alla copertura finanziaria sui singoli esercizi considerati dal bilancio pluriennale.

4. I Fondi speciali sono iscritti nel bilancio annuale, in termini di competenza e di cassa e, nel bilancio pluriennale, in termini di sola competenza. Tali fondi sono tenuti distinti, in apposite unità previsionali di base, a seconda che siano destinati alla copertura di spese correnti o di spese in conto capitale.

5. A seguito dell'entrata in vigore dei provvedimenti legislativi che trovano copertura nei fondi speciali, la Giunta regionale, qualora si tratti di provvedimento di spesa, dispone con propria deliberazione il prelievo delle relative disponibilità al fine di incrementare o istituire le pertinenti unità previsionali di base.

6. Le quote dei fondi speciali non utilizzate, per la mancata entrata in vigore del provvedimento legislativo, al termine dell'esercizio nel quale furono iscritti, costituiscono economie di spesa. Fino a quando non sia stato approvato il rendiconto di tale esercizio, queste economie non concorrono alla determinazione del risultato di amministrazione dell'esercizio in cui si sono formate.

7. Costituiscono, altresì, economia di spesa le quote dei fondi speciali utilizzate per la copertura di leggi che abbiano soppresso entrate regionali o ne abbiano ridotto il gettito. Tali economie concorrono alla determinazione del presunto risultato di amministrazione dell'esercizio in cui si sono formate.

8. I provvedimenti legislativi, inseriti nell'elenco di cui al precedente comma 2 e non approvati dal Consiglio regionale entro il termine del relativo esercizio, possono trovare copertura finanziaria nelle quote non utilizzate di tali fondi, purché tali provvedimenti siano approvati prima del rendiconto di tale esercizio, e, comunque, entro il termine dell'esercizio immediatamente successivo, purché si tratti di provvedimenti per i quali nel precedente esercizio sia stata esercitata l'iniziativa legislativa. Resta comunque ferma, in questi casi, l'assegnazione degli stanziamenti dei fondi speciali al bilancio annuale nel quale essi furono iscritti.

9. Qualora il precedente comma trovi applicazione rispetto a provvedimenti legislativi di spesa, e comunque nel caso di provvedimenti legislativi di spesa approvati dal Consiglio regionale ma non entrati in vigore entro l'esercizio considerato dal bilancio annuale nel quale i relativi fondi vennero iscritti, gli stanziamenti di nuove o maggiori spese sono assegnati, con atto di Giunta regionale, al bilancio dell'esercizio nel quale entrano in vigore i provvedimenti legislativi. Allo stanziamento

della nuova o maggiore spesa di bilancio deve accompagnarsi una annotazione da cui risulti che si tratta di spesa finanziata con ricorso ai fondi speciali dell'esercizio precedente. Fino a quando non sia approvato il rendiconto di tale esercizio, non si tiene conto delle spese di cui al presente comma, ai fini del calcolo del risultato di amministrazione”.

Note all'art. 5

Commi 1 e 2.

Legge regionale 30 aprile 2002, n. 7 già citata nella nota all'articolo 4.

Articolo 3: “Principi generali”.

Comma 4: “4. Il bilancio regionale è deliberato in equilibrio finanziario assicurando che le spese correnti siano coperte da entrate correnti. Qualora il totale delle spese iscritte in bilancio risultasse superiore alle previsioni di entrata, la differenza può essere coperta mediante ricorso al mercato finanziario, ai sensi dell'articolo 9. In ogni caso, il ricorso all'indebitamento è vietato per il finanziamento di spese diverse da quelle iscritte in bilancio per investimenti e per partecipazioni in società che svolgano attività strumentali rispetto agli obiettivi della programmazione regionale, aumentato dell'eccedenza degli impegni assunti nel precedente esercizio per tali spese rispetto alle operazioni di indebitamento contratte nel medesimo esercizio. Per gli enti e gli organismi dipendenti dalla Regione è d'obbligo l'equilibrio economico e/o quello finanziario del bilancio, in relazione ai rispettivi sistemi contabili in essere secondo regole specificate in applicazione dell'articolo 5”.

Articolo 9: “Ricorso al mercato finanziario”.

- “1. La Regione può contrarre mutui, prestiti obbligazionari ed altre operazioni di indebitamento esclusivamente per coprire il disavanzo di bilancio nei termini di cui ai commi 4 e 5 dell'articolo 3.
2. L'importo complessivo delle annualità di ammortamento per capitale e interessi dei mutui e delle altre forme di indebitamento in estinzione in ciascun esercizio non può comunque superare il 25% dell'ammontare complessivo delle entrate tributarie della Regione. In ogni caso gli oneri futuri di ammortamento devono trovare copertura nell'ambito del bilancio pluriennale a legislazione vigente.
3. La contrazione di mutui, dei prestiti obbligazionari o di altre forme di indebitamento è autorizzata con legge di approvazione del bilancio o con legge di variazione dello stesso. In questi provvedimenti deve essere specificata l'incidenza delle operazioni sui singoli esercizi finanziari, con riferimento al bilancio annuale ed al bilancio pluriennale a legislazione vigente.
4. Non può essere autorizzata la contrazione di nuovo indebitamento se non è stato approvato dal Consiglio regionale il rendiconto dell'esercizio di due anni precedenti a quello al cui bilancio il nuovo indebitamento si riferisce.
5. L'autorizzazione a contrarre operazioni di indebitamento decade al termine dell'esercizio a cui si riferisce il bilancio nel quale è iscritta la relativa entrata.
6. Le entrate non riscosse, relative ad operazioni di indebitamento stipulate entro il termine dell'esercizio, sono iscritte tra i residui attivi; le entrate relative ad operazioni di indebitamento autorizzate ma non stipulate entro il termine dell'esercizio costituiscono minori entrate.
7. Alla contrazione dei mutui e delle altre operazioni di indebitamento si provvede in relazione alle effettive esigenze finanziarie.
8. La Giunta regionale stabilisce i criteri secondo cui procedere ad operazioni di ristrutturazione del debito preesistente, mediante le quali provvedere alla estinzione anticipata dei mutui e delle altre forme di indebitamento o alla utilizzazione di altri strumenti creditizi in uso nei mercati finanziari”.

Comma 4.

Legge 28 dicembre 2001, n. 448: “Disposizioni per la formazione del bilancio annuale e pluriennale dello Stato (legge finanziaria 2002)”.

Articolo 41: “Finanza degli enti territoriali”.

“1. Al fine di contenere il costo dell'indebitamento e di monitorare gli andamenti di finanza pubblica, il Ministero dell'economia e delle finanze coordina l'accesso al mercato dei capitali delle province, dei comuni, delle unioni di comuni, delle città metropolitane, delle comunità montane e delle comunità isolate, di cui all'articolo 2 del testo unico delle leggi sull'ordinamento degli enti locali, di cui al decreto legislativo 18 agosto 2000, n. 267, nonché dei consorzi tra enti territoriali e delle regioni. A tal fine i predetti enti comunicano periodicamente allo stesso Ministero i dati relativi alla propria situazione finanziaria. Il contenuto e le modalità del coordinamento nonché dell'invio dei dati sono stabiliti con decreto del Ministero dell'economia e delle finanze da emanare di concerto con il Ministero dell'interno, sentita la Conferenza unificata di cui all'articolo 8 del decreto legislativo 28 agosto 1997, n. 281, entro trenta giorni dalla data di entrata in vigore della presente legge. Con lo stesso decreto sono approvate le norme relative all'ammortamento del debito e all'utilizzo degli strumenti derivati da parte dei succitati enti.

2. Fermo restando quanto previsto nelle relative pattuizioni contrattuali, gli enti possono provvedere alla conversione dei mutui contratti successivamente al 31 dicembre 1996, anche mediante il collocamento di titoli obbligazionari di nuova emissione o rinegoziazioni, anche con altri istituti, dei mutui, in presenza di condizioni di rifinanziamento che consentano una riduzione del valore finanziario delle passività totali a carico degli enti stessi, al netto delle commissioni e dell'eventuale retrocessione del gettito dell'imposta sostitutiva di cui all'articolo 2 del decreto legislativo 1° aprile 1996, n. 239, e successive modificazioni.

2-bis. A partire dal 1° gennaio 2007, nel quadro di coordinamento della finanza pubblica di cui all'articolo 119 della Costituzione, i contratti con cui le regioni e gli enti di cui al testo unico di cui al decreto legislativo 18 agosto 2000, n. 267, pongono in essere le operazioni di ammortamento del debito con rimborso unico a scadenza e le operazioni in strumenti derivati devono essere trasmessi, a cura degli enti contraenti, al Ministero dell'economia e delle finanze - Dipartimento del tesoro. Tale trasmissione, che deve avvenire prima della sottoscrizione dei contratti medesimi, è elemento costitutivo dell'efficacia degli stessi. Restano valide le disposizioni del decreto di cui al comma 1 del presente articolo, in materia di monitoraggio.

2-ter. Delle operazioni di cui al comma precedente che risultino in violazione alla vigente normativa, viene data comunicazione alla Corte dei conti per l'adozione dei provvedimenti di sua competenza.

3. Sono abrogati l'articolo 35, comma 6, primo periodo, della legge 23 dicembre 1994, n. 724, e l'articolo 3 del regolamento di cui al D.M. 5 luglio 1996, n. 420 del Ministro del tesoro.

4. Per il finanziamento di spese di parte corrente, il comma 3 dell'articolo 194 del citato testo unico di cui al decreto legislativo 18 agosto 2000, n. 267, si applica limitatamente alla copertura dei debiti fuori bilancio maturati anteriormente alla data di entrata in vigore della legge costituzionale 18 ottobre 2001, n. 3.

Note all'art. 7**Comma 1.**

Legge regionale 30 aprile 2002, n. 7 già citata nella nota all'articolo 4.

Articolo 17: “Classificazione delle spese”.

“1. Le somme oggetto delle previsioni di spesa sono iscritte nel bilancio pluriennale e nel bilancio annuale ripartendole in funzioni obiettivo ed in unità previsionali di base. Le funzioni obiettivo rappresentano le missioni istituzionali perseguite dalla Regione: tali missioni sono individuate con riguardo all'esigenza di definire le politiche regionali, tenendo conto dei criteri adottati in contabilità nazionale per i conti del settore della pubblica amministrazione. Le unità previsionali di base rappresentano le unità fondamentali di classificazione della spesa e sono definite secondo le diverse finalità della spesa in relazione al carattere, vincolante o obbligatorio della spesa ed in relazione alla diversa natura economica, in modo da tenere distinte le spese correnti, quelle in conto

capitale e quelle per il rimborso di prestiti. In via di principio con le unità previsionali di base si individuano risorse finanziarie affidate alla gestione di un unico centro di responsabilità amministrativa. A ciascuna unità previsionale di base è allegata una scheda di programma che ne evidenzia i collegamenti con gli indirizzi della programmazione regionale e che fornisce al Consiglio le informazioni di cui al comma 3 dell'articolo 2. Limitatamente al bilancio annuale, le spese per contabilità speciali sono iscritte in apposita funzione obiettivo senza ulteriore specificazione.

2. Agli effetti di cui al comma precedente, sono da considerare spese obbligatorie:

- a) quelle relative agli oneri per anticipazioni di cassa ed agli interessi ed al rimborso delle operazioni di ricorso al mercato finanziario;
- b) quelle connesse all'accertamento ed alla riscossione delle entrate;
- c) quelle relative ad obbligazioni giuridicamente perfezionate.

3. Agli effetti di cui al comma 1, sono da considerare vincolate le spese correlate ad entrate con vincolo di destinazione.

4. Limitatamente ai bilanci a legislazione vigente, tra le "somme non attribuibili" della apposita funzione obiettivo sono iscritti i fondi speciali ed i fondi per i piani di cofinanziamento regionale e, limitatamente al bilancio annuale, i fondi di riserva.

5. Le unità previsionali di base e, limitatamente al bilancio annuale, il totale delle contabilità speciali formano oggetto di approvazione da parte del Consiglio regionale”.

Note all'art. 8

Commi 1 e 2.

Legge regionale 30 aprile 2002, n. 7 già citata nella nota all'articolo 4.

Articolo 17, commi 2 e 3 già citati nella nota all'articolo 7.

Comma 3.

Decreto Legislativo 23 giugno 2011, n. 118: “Disposizioni in materia di armonizzazione dei sistemi contabili e degli schemi di bilancio delle Regioni, degli enti locali e dei loro organismi, a norma degli articoli 1 e 2 della legge 5 maggio 2009, n. 42”.

Articolo 20: “Trasparenza dei conti sanitari e finalizzazione delle risorse al finanziamento dei singoli servizi sanitari regionali”.

Comma 1: “1. Nell'ambito del bilancio regionale le regioni garantiscono un'esatta perimetrazione delle entrate e delle uscite relative al finanziamento del proprio servizio sanitario regionale, al fine di consentire la confrontabilità immediata fra le entrate e le spese sanitarie iscritte nel bilancio regionale e le risorse indicate negli atti di determinazione del fabbisogno sanitario regionale standard e di individuazione delle correlate fonti di finanziamento, nonché un'agevole verifica delle ulteriori risorse rese disponibili dalle regioni per il finanziamento del medesimo servizio sanitario regionale per l'esercizio in corso. A tal fine le regioni adottano un'articolazione in capitoli tale da garantire, sia nella sezione dell'entrata che nella sezione della spesa, ivi compresa l'eventuale movimentazione di partite di giro, separata evidenza delle seguenti grandezze:

A) Entrate:

- a) finanziamento sanitario ordinario corrente quale derivante dalle fonti di finanziamento definite nell'atto formale di determinazione del fabbisogno sanitario regionale standard e di individuazione delle relative fonti di finanziamento intercettate dall'ente regionale, ivi compresa la mobilità attiva programmata per l'esercizio;
- b) finanziamento sanitario aggiuntivo corrente, quale derivante dagli eventuali atti regionali di incremento di aliquote fiscali per il finanziamento della sanità regionale, dagli automatismi fiscali intervenuti ai sensi della vigente legislazione in materia di copertura dei disavanzi sanitari, da altri atti di finanziamento regionale aggiuntivo, ivi compresi quelli di erogazione dei

livelli di assistenza superiori rispetto ai LEA, da pay back e da iscrizione volontaria al Servizio sanitario nazionale;

c) finanziamento regionale del disavanzo sanitario pregresso;

d) finanziamento per investimenti in ambito sanitario, con separata evidenza degli interventi per l'edilizia sanitaria finanziati ai sensi dell'articolo 20, della legge n. 67 del 1988;

B) Spesa:

a) spesa sanitaria corrente per il finanziamento dei LEA, ivi compresa la mobilità passiva programmata per l'esercizio e il pay back;

b) spesa sanitaria aggiuntiva per il finanziamento di livelli di assistenza sanitaria superiori ai LEA;

c) spesa sanitaria per il finanziamento di disavanzo sanitario pregresso;

d) spesa per investimenti in ambito sanitario, con separata evidenza degli interventi per l'edilizia sanitaria finanziati ai sensi dell'articolo 20, della legge n. 67 del 1988.

Note all'art. 10

Comma 1.

Decreto Legge 25 giugno 2008, n. 112: “Disposizioni urgenti per lo sviluppo economico, la semplificazione, la competitività, la stabilizzazione della finanza pubblica e la perequazione tributaria”.

Articolo 58: “Ricognizione e valorizzazione del patrimonio immobiliare di regioni, comuni ed altri enti locali”.

“1. Per procedere al riordino, gestione e valorizzazione del patrimonio immobiliare di Regioni, Province, Comuni e altri Enti locali, nonché di società o Enti a totale partecipazione dei predetti enti, ciascuno di essi, con delibera dell'organo di Governo individua, redigendo apposito elenco, sulla base e nei limiti della documentazione esistente presso i propri archivi e uffici, i singoli beni immobili ricadenti nel territorio di competenza, non strumentali all'esercizio delle proprie funzioni istituzionali, suscettibili di valorizzazione ovvero di dismissione. Viene così redatto il piano delle alienazioni e valorizzazioni immobiliari allegato al bilancio di previsione nel quale, previa intesa, sono inseriti immobili di proprietà dello Stato individuati dal Ministero dell'economia e delle finanze - Agenzia del demanio tra quelli che insistono nel relativo territorio.

2. L'inserimento degli immobili nel piano ne determina la conseguente classificazione come patrimonio disponibile, fatto salvo il rispetto delle tutele di natura storico-artistica, archeologica, architettonica e paesaggistico-ambientale. Il piano è trasmesso agli Enti competenti, i quali si esprimono entro trenta giorni, decorsi i quali, in caso di mancata espressione da parte dei medesimi Enti, la predetta classificazione è resa definitiva. La deliberazione del consiglio comunale di approvazione, ovvero di ratifica dell'atto di deliberazione se trattasi di società o Ente a totale partecipazione pubblica, del piano delle alienazioni e valorizzazioni determina le destinazioni d'uso urbanistiche degli immobili. Le Regioni, entro 60 giorni dalla data di entrata in vigore della presente disposizione, disciplinano l'eventuale equivalenza della deliberazione del consiglio comunale di approvazione quale variante allo strumento urbanistico generale, ai sensi dell'articolo 25 della legge 28 febbraio 1985, n. 47, anche disciplinando le procedure semplificate per la relativa approvazione. Le Regioni, nell'ambito della predetta normativa approvano procedure di copianificazione per l'eventuale verifica di conformità agli strumenti di pianificazione sovraordinata, al fine di concludere il procedimento entro il termine perentorio di 90 giorni dalla deliberazione comunale. Trascorsi i predetti 60 giorni, si applica il comma 2 dell'articolo 25 della legge 28 febbraio 1985, n. 47. Le varianti urbanistiche di cui al presente comma, qualora rientrino nelle previsioni di cui al paragrafo 3 dell'articolo 3 della direttiva 2001/42/CE e al comma 4 dell'articolo 7 del decreto legislativo 3 aprile 2006, n. 152 e s.m.i. non sono soggette a valutazione ambientale strategica.

3. Gli elenchi di cui al comma 1, da pubblicare mediante le forme previste per ciascuno di tali enti, hanno effetto dichiarativo della proprietà, in assenza di precedenti trascrizioni, e producono gli effetti previsti dall'articolo 2644 del codice civile, nonché effetti sostitutivi dell'iscrizione del bene in catasto.

4. Gli uffici competenti provvedono, se necessario, alle conseguenti attività di trascrizione, intavolazione e voltura.

5. Contro l'iscrizione del bene negli elenchi di cui al comma 1 è ammesso ricorso amministrativo entro sessanta giorni dalla pubblicazione, fermi gli altri rimedi di legge.

6. La procedura prevista dall'articolo 3-bis del decreto-legge 25 settembre 2001, n. 351, convertito con modificazioni dalla legge 23 novembre 2001, n. 410, per la valorizzazione dei beni dello Stato si estende ai beni immobili inclusi negli elenchi di cui al comma 1. In tal caso, la procedura prevista al comma 2 dell' articolo 3-bis del citato decreto-legge n. 351 del 2001 si applica solo per i soggetti diversi dai Comuni e l'iniziativa è rimessa all'Ente proprietario dei beni da valorizzare. I bandi previsti dal comma 5 dell' articolo 3-bis del citato decreto-legge n. 351 del 2001 sono predisposti dall'Ente proprietario dei beni da valorizzare .

7. I soggetti di cui al comma 1 possono in ogni caso individuare forme di valorizzazione alternative, nel rispetto dei principi di salvaguardia dell'interesse pubblico e mediante l'utilizzo di strumenti competitivi, anche per quanto attiene alla alienazione degli immobili di cui alla legge 24 dicembre 1993, n. 560.

8. Gli enti proprietari degli immobili inseriti negli elenchi di cui al comma 1 possono conferire i propri beni immobili anche residenziali a fondi comuni di investimento immobiliare ovvero promuoverne la costituzione secondo le disposizioni degli articoli 4 e seguenti del decreto-legge 25 settembre 2001, n. 351, convertito con modificazioni dalla legge 23 novembre 2001, n. 410 .

9. Ai conferimenti di cui al presente articolo, nonché alle dismissioni degli immobili inclusi negli elenchi di cui al comma 1, si applicano le disposizioni dei commi 18 e 19 dell'articolo 3 del decreto-legge 25 settembre 2001, n. 351, convertito con modificazioni dalla legge 23 novembre 2001, n. 410.

9-bis. In caso di conferimento a fondi di investimento immobiliare dei beni inseriti negli elenchi di cui al comma 1, la destinazione funzionale prevista dal piano delle alienazioni e delle valorizzazioni, se in variante rispetto alle previsioni urbanistiche ed edilizie vigenti ed in itinere, può essere conseguita mediante il procedimento di cui all'articolo 34 del decreto legislativo 18 agosto 2000, n. 267, e delle corrispondenti disposizioni previste dalla legislazione regionale. Il procedimento si conclude entro il termine perentorio di 180 giorni dall'apporto o dalla cessione sotto pena di retrocessione del bene all'ente locale. Con la medesima procedura si procede alla regolarizzazione edilizia ed urbanistica degli immobili conferiti”.

Articolo 62: “Contenimento dell'uso degli strumenti derivati e dell'indebitamento delle regioni e degli enti locali ”.

Comma 8: “8. Gli enti di cui al comma 2 allegano al bilancio di previsione e al bilancio consuntivo una nota informativa che evidenzia gli oneri e gli impegni finanziari, rispettivamente stimati e sostenuti, derivanti da contratti relativi a strumenti finanziari derivati o da contratti di finanziamento che includono una componente derivata”.

Note all'art. 11

Comma 1.

Legge regionale 30 aprile 2002, n. 7 già citata nella nota all'articolo 4.

Articolo 13: “La legge di bilancio”.

“1. La legge di bilancio si compone di una parte dispositiva e del bilancio annuale e pluriennale. Ad essa è allegato:

- a) l'elenco dei provvedimenti legislativi la cui copertura è precostituita dai fondi speciali;

- b) un prospetto dimostrativo del rispetto dei vincoli di equilibrio di cui ai commi 4 e 5 dell'articolo 3;
- c) l'insieme delle schede di programma di cui all'articolo 17, comma 2”.

Articolo 18: “Bilancio annuale”.

Comma 11, lettere a) e c): “11. Per finalità conoscitive sono allegati al bilancio annuale:

- a) un prospetto che mette a raffronto le entrate, distinte per unità previsionali di base, derivanti da assegnazioni dell'Unione europea o dello Stato, con l'indicazione della rispettiva destinazione specifica risultante dalla legge o dai provvedimenti di assegnazione o di riparto, e le spese, distinte anch'esse in unità previsionali di base, aventi le destinazioni di cui alle assegnazioni predette: il totale degli stanziamenti di competenza relativi a tali spese non può essere inferiore, in ciascun bilancio, al totale delle rispettive entrate di competenza, salvo quanto disposto dai commi 2 e 3 dell'articolo 8;
- c) un prospetto di riclassificazione delle entrate e delle spese rivolte a consentire l'armonizzazione con il bilancio dello Stato, ai sensi dell'articolo 10, comma 3 della "legge statale”;

Articolo 20: “Procedimento di adozione della legge di bilancio”.

Comma 5, lettere a), b) e c): “5. Contestualmente ai disegni di legge finanziaria e di bilancio, la Giunta regionale presenta al Consiglio regionale:

- a) un bilancio pluriennale "a politiche invariate" che, a fini conoscitivi, aggiorna il precedente bilancio pluriennale a legislazione vigente, aggiungendo un anno al periodo da esso considerato ed adeguando anche le sue grandezze in relazione al presumibile andamento dei prezzi;
- b) una relazione di aggiornamento degli atti di programmazione in relazione alle complessive compatibilità finanziarie, quali conseguono dalle risorse disponibili e da quelle che è ipotizzabile si rendano disponibili;
- c) una relazione conoscitiva in ordine agli effetti, espansivi o riduttivi dell'entrata e della spesa, che l'approvazione della legge finanziaria e del bilancio pluriennale programmatico è in grado di produrre sui progetti di bilancio annuale e di bilancio pluriennale a legislazione vigente”.

Articolo 50: “Regolamento di contabilità”.

“1. La Giunta regionale, entro 90 giorni dall'entrata in vigore della presente legge, previo parere della Commissione Consiliare competente, provvede ad emanare, con uno o più regolamenti, le disposizioni attuative dei principi di attuazione della presente legge, con riguardo alla disciplina:

- a) del procedimento di predisposizione dello schema di bilancio;
- b) dei procedimenti di realizzazione delle entrate in relazione alle varie tipologie;
- c) delle procedure di contrazione delle operazioni di ricorso al mercato finanziario e di accensione delle anticipazioni di cassa con riferimento ad esse, andranno regolati in modo efficiente i tempi in cui gli impegni sono effettivamente contratti, i pagamenti effettuati ed a fronte di essi, tenuto conto del disposto dell'articolo 3, comma 4, i mutui stipulati ed incassati;
- d) dei procedimenti di spesa in relazione alle varie tipologie;
- e) delle procedure di liquidazione e di ordinazione, delle modalità di estinzione dei titoli di spesa e di effettuazione dei pagamenti, anche mediante l'impiego di carte di credito e di strumenti informatici, nel rispetto dei principi di trasparenza previsti dalle norme vigenti in materia, con particolare riferimento all'ordine cronologico in cui le procedure suddette sono state completate;
- f) dei controlli di regolarità contabile e della registrazione degli atti di spesa;
- g) delle aperture di credito e del fondo economale;
- h) del procedimento di accertamento e riaccertamento dei residui;
- i) delle scritture contabili;
- l) delle modalità di redazione del rendiconto;

m) delle modalità di redazione dei budget dei centri di costo e di responsabilità amministrativa, del procedimento per la loro adozione, nonché, in ordine a quanto previsto al comma successivo, con particolare riferimento all'articolo 5 del citato decreto legislativo 30 luglio 1999, n. 286, ed all'articolo 23 della presente legge, in merito alla valutazione dei risultati ottenuti.

2. Con il medesimo regolamento sono organizzati, secondo i principi del decreto legislativo 30 luglio 1999, n. 286, i controlli sulla gestione, anche al fine di consentire la loro integrazione con i controlli esterni di cui alla legislazione vigente.

3. Nella disciplina delle materie di cui ai precedenti commi, il regolamento dovrà perseguire l'obiettivo di accelerare e snellire le procedure e di sostituire con evidenze informatiche gli atti e documenti dell'amministrazione”.