

Legge regionale 22 luglio 2024, n. 11.

“Assestamento del bilancio di previsione finanziario per il triennio 2024-2026 e variazione di bilancio della Regione Campania”

IL CONSIGLIO REGIONALE

ha approvato

IL PRESIDENTE DELLA GIUNTA REGIONALE

promulga

La seguente legge:

Art. 1

(Residui Attivi e Passivi)

1. I dati presunti, relativi ai residui attivi e passivi riferiti alla chiusura finanziaria dell'esercizio 2023, riportati rispettivamente nello stato di previsione delle entrate e delle spese del bilancio per l'esercizio 2024, sono rideterminati in conformità ai corrispondenti dati definitivi risultanti dal rendiconto generale dell'esercizio finanziario 2023 approvato con DGR n. DDL 304 del 21 giugno 2024.

Art. 2

(Fondo di cassa)

1. Il Fondo di cassa all'inizio dell'esercizio finanziario 2024 è determinato in euro 1.176.975.801,18 in conformità alle risultanze del rendiconto generale dell'esercizio finanziario 2023.

Art. 3

(Variazioni di competenza Entrate)

1. Nello stato di previsione di competenza dell'entrata del bilancio per gli esercizi finanziari 2024/2025 e 2026 sono approvate le variazioni riportate nell'allegata tabella A.

2. Per effetto delle variazioni di cui al comma 1 il totale delle entrate di competenza del bilancio è approvato per l'esercizio 2024 in euro 40.454.577.646,42, per l'esercizio 2025 in euro 35.910.553.316,71, per l'esercizio 2026 in euro 34.313.950.649,65.

Art. 4

(Variazioni di cassa Entrate)

1. Nello stato di previsione di cassa dell'entrata del bilancio per l'anno finanziario 2024 sono approvate le variazioni riportate nell'allegata tabella A.

2. Per effetto delle variazioni di cui al comma 1 il totale delle entrate di cassa del bilancio è approvato per l'esercizio 2024 in euro 43.331.395.164,83.

## Art. 5

### (Variazioni di competenza Spesa)

1. Nello stato di previsione di competenza della spesa del bilancio per gli esercizi finanziari 2024/2025 e 2026 sono approvate le variazioni riportate nell'allegata tabella B.
2. Per effetto delle variazioni di cui al comma 1 il totale delle spese di competenza del bilancio è approvato per l'esercizio 2024 in euro 40.454.577.646,42, per l'esercizio 2025 in euro 35.910.553.316,71, per l'esercizio 2026 in euro 34.313.950.649,65.

## Art. 6

### (Variazioni di cassa Spesa)

1. Nello stato di previsione di cassa della spesa del bilancio per l'anno finanziario 2024 sono approvate le variazioni riportate nell'allegata tabella B.
2. Per effetto delle variazioni di cui al comma 1 il totale della spesa di cassa del bilancio è approvato per l'esercizio 2023 in euro 43.331.395.164,83.

## Art. 7

### (Allegati all'Assestamento e Variazione di bilancio)

1. Sono approvati i seguenti Allegati:
  - a) prospetto delle entrate per titoli e tipologie per gli anni 2024-2025-2026 (allegato n. 1);
  - b) prospetto delle spese per missioni, programmi e titoli per anni 2024-2025-2026 (allegato n. 2);
  - c) riepilogo generale delle entrate per titoli per gli anni 2024-2025-2026 (allegato n. 3);
  - d) riepilogo generale delle spese per titoli per gli anni 2024-2025-2026 (allegato n. 4);
  - e) riepilogo generale delle spese per missioni per gli anni 2024-2025-2026 (allegato n. 5);
  - f) quadro generale riassuntivo della gestione finanziaria (allegato n. 6);
  - g) prospetto degli equilibri di bilancio (allegato n. 7);
  - h) prospetto esplicativo aggiornato del risultato d'amministrazione (allegato n. 8);
  - i) prospetto concernente la composizione per missioni e programmi del fondo pluriennale vincolato per gli anni 2024-2025-2026 (allegati nn. 9a - 9b e 9c);
  - l) il prospetto concernente la composizione dell'accantonamento al fondo crediti di dubbia esigibilità per gli anni 2024-2025-2026 (allegati nn. 10a - 10b e 10c);
  - m) prospetto dimostrativo aggiornato del rispetto dei vincoli di indebitamento per l'anno 2024 (allegato n. 11);
  - n) nota integrativa all'assestamento e variazione di bilancio (allegato n. 12);
  - o) variazioni del bilancio riportanti i dati di interesse del tesoriere (allegato n. 13);
  - p) Tabella A Variazioni Entrate 2024-2025-2026;
  - q) Tabella B Variazioni Spesa 2024-2025-2026.
2. Ai sensi dell'articolo 58, comma 1, e dell'articolo 62, comma 8, del decreto-legge 25 giugno 2008, n. 112, convertito, con modificazioni, dalla legge 6 agosto 2008, 133, al bilancio di previsione finanziario della Regione Campania 2024-2026, è altresì allegata ed approvata:
  - a) l'integrazione al "Piano di alienazione e valorizzazione del Patrimonio Immobiliare della Regione Campania" Bilancio di previsione esercizio finanziario 2024, 2025, 2026 (allegato n. 14).

Art. 8

(Entrata in vigore)

1. La presente legge entra in vigore il giorno successivo alla pubblicazione nel Bollettino Ufficiale della Regione Campania.

La presente legge sarà pubblicata nel Bollettino Ufficiale della Regione Campania.

E' fatto obbligo a chiunque spetti di osservarla e di farla osservare come legge della Regione Campania.

De Luca

**ASSESTAMENTO DEL BILANCIO DI PREVISIONE DELLA REGIONE CAMPANIA 2024-2026  
PRIMO PROVVEDIMENTO DI VARIAZIONE**

**ENTRATE**

TITOLO TIPOLOGIA	DENOMINAZIONE		VARIAZIONI		
			PREVISIONI ANNO 2024	PREVISIONI ANNO 2025	PREVISIONI ANNO 2026
	<b>Fondo pluriennale vincolato per spese correnti<sup>(1)</sup></b>	previsioni di competenza	0,00	0,00	0,00
	<b>Fondo pluriennale vincolato per spese in conto capitale<sup>(1)</sup></b>	previsioni di competenza	0,00	0,00	0,00
	<b>Utilizzo avanzo di Amministrazione</b>	previsioni di competenza	0,00	0,00	0,00
	<i>- di cui avanzo <del>vincolato</del> utilizzato anticipatamente<sup>(2)</sup></i>	<i>previsioni di competenza</i>	0,00		
	<i>- di cui Utilizzo Fondo anticipazioni di liquidità</i>	<i>previsioni di competenza</i>	0,00	0,00	0,00
	<b>Fondo di Cassa all'1/1/esercizio di riferimento</b>	previsioni di cassa	376.975.801,18		
<b>TITOLO 1: Entrate correnti di natura tributaria, contributiva e perequativa</b>					
<b>10101</b>	<b>Tipologia 101: Imposte, tasse e proventi assimilati</b>	previsione di competenza	24.832.000,00	0,00	0,00
		previsione di cassa	24.832.000,00		
<b>10102</b>	<b>Tipologia 102: Tributi destinati al finanziamento della sanità (solo per le Regioni)</b>	previsione di competenza	0,00	0,00	0,00
		previsione di cassa	0,00		
<b>10103</b>	<b>Tipologia 103: Tributi devoluti e regolati alle autonomie speciali (solo per le Regioni)</b>	previsione di competenza	0,00	0,00	0,00
		previsione di cassa	0,00		
<b>10104</b>	<b>Tipologia 104: Compartecipazioni di tributi</b>	previsione di competenza	0,00	0,00	0,00
		previsione di cassa	0,00		
<b>10301</b>	<b>Tipologia 301: Fondi perequativi da Amministrazioni Centrali</b>	previsione di competenza	0,00	0,00	0,00
		previsione di cassa	0,00		
<b>10302</b>	<b>Tipologia 302: Fondi perequativi dalla Regione o Provincia autonoma (solo per Enti locali)</b>	previsione di competenza	0,00	0,00	0,00
		previsione di cassa	0,00		
<b>10000 Totale TITOLO 1</b>	<b>Entrate correnti di natura tributaria, contributiva e perequativa</b>	previsione di competenza	<b>24.832.000,00</b>	<b>0,00</b>	<b>0,00</b>
		previsione di cassa	<b>24.832.000,00</b>		
<b>TITOLO 2: Trasferimenti correnti</b>					
<b>20101</b>	<b>Tipologia 101: Trasferimenti correnti da Amministrazioni pubbliche</b>	previsione di competenza	5.020.498,48	0,00	0,00
		previsione di cassa	5.020.498,48		
<b>20102</b>	<b>Tipologia 102: Trasferimenti correnti da Famiglie</b>	previsione di competenza	0,00	0,00	0,00
		previsione di cassa	0,00		
<b>20103</b>	<b>Tipologia 103: Trasferimenti correnti da Imprese</b>	previsione di competenza	0,00	0,00	0,00
		previsione di cassa	0,00		
<b>20104</b>	<b>Tipologia 104: Trasferimenti correnti da Istituzioni Sociali Private</b>	previsione di competenza	0,00	0,00	0,00
		previsione di cassa	0,00		
<b>20105</b>	<b>Tipologia 105: Trasferimenti correnti dall'Unione europea e dal Resto del Mondo</b>	previsione di competenza	0,00	0,00	0,00
		previsione di cassa	0,00		
<b>20000 Totale TITOLO 2</b>	<b>Trasferimenti correnti</b>	previsione di competenza	<b>5.020.498,48</b>	<b>0,00</b>	<b>0,00</b>
		previsione di cassa	<b>5.020.498,48</b>		

**ASSESTAMENTO DEL BILANCIO DI PREVISIONE DELLA REGIONE CAMPANIA 2024-2026  
PRIMO PROVVEDIMENTO DI VARIAZIONE**

**ENTRATE**

TITOLO TIPOLOGIA	DENOMINAZIONE		VARIAZIONI		
			PREVISIONI ANNO 2024	PREVISIONI ANNO 2025	PREVISIONI ANNO 2026
<b>TITOLO 3: Entrate extratributarie</b>					
30100	Tipologia 100: Vendita di beni e servizi e proventi derivanti dalla gestione dei beni	previsione di competenza	5.365.669,80	79.799.650,00	94.337.950,00
		previsione di cassa	5.365.669,80		
30200	Tipologia 200: Proventi derivanti dall'attività di controllo e repressione delle irregolarità e degli illeciti	previsione di competenza	100.000,00	0,00	0,00
		previsione di cassa	100.000,00		
30300	Tipologia 300: Interessi attivi	previsione di competenza	0,00	0,00	0,00
		previsione di cassa	0,00		
30400	Tipologia 400: Altre entrate da redditi da capitale	previsione di competenza	0,00	0,00	0,00
		previsione di cassa	0,00		
30500	Tipologia 500: Rimborsi e altre entrate correnti	previsione di competenza	1.350.671,89	0,00	0,00
		previsione di cassa	1.350.671,89		
30000	<b>Totale TITOLO 3 Entrate extratributarie</b>	previsione di competenza	<b>6.816.341,69</b>	<b>79.799.650,00</b>	<b>94.337.950,00</b>
		previsione di cassa	<b>6.816.341,69</b>		
<b>TITOLO 6: Accensione prestiti</b>					
60100	Tipologia 100: Emissione di titoli obbligazionari	previsione di competenza	0,00	0,00	0,00
		previsione di cassa	0,00		
60200	Tipologia 200: Accensione prestiti a breve termine	previsione di competenza	0,00	0,00	0,00
		previsione di cassa	0,00		
60300	Tipologia 300: Accensione mutui e altri finanziamenti a medio lungo termine	previsione di competenza	486.896.192,71	0,00	0,00
		previsione di cassa	486.896.192,71		
60400	Tipologia 400: Altre forme di indebitamento	previsione di competenza	0,00	0,00	0,00
		previsione di cassa	0,00		
60000	<b>Totale TITOLO 6 Accensione prestiti</b>	previsione di competenza	<b>486.896.192,71</b>	<b>0,00</b>	<b>0,00</b>
		previsione di cassa	<b>486.896.192,71</b>		
<b>TOTALE TITOLI</b>					
		previsione di competenza	<b>523.565.032,88</b>	<b>79.799.650,00</b>	<b>94.337.950,00</b>
		previsione di cassa	<b>523.565.032,88</b>		
<b>TOTALE GENERALE DELLE ENTRATE</b>					
		previsione di competenza	<b>523.565.032,88</b>	<b>79.799.650,00</b>	<b>94.337.950,00</b>
		previsione di cassa	<b>900.540.834,06</b>		

Firmato digitalmente da:  
Magda Fabbrocini  
Data: 19/07/2024 14:21:50

**ASSESTAMENTO DEL BILANCIO DI PREVISIONE DELLA REGIONE CAMPANIA 2024-2026  
PRIMO PROVVEDIMENTO DI VARIAZIONE**

**SPESE**

MISSIONE, PROGRAMMA, TITOLO	DENOMINAZIONE		VARIAZIONI		
			PREVISIONI ANNO 2024	PREVISIONI ANNO 2025	PREVISIONI ANNO 2026
<i>DISAVANZO DI AMMINISTRAZIONE <sup>(1)</sup></i>			0,00	0,00	0,00
<i>DISAVANZO DERIVANTE DA DEBITO AUTORIZZATO E NON CONTRATTO <sup>(2)</sup></i>			0,00	0,00	0,00
<b>MISSIONE 01 Servizi istituzionali, generali e di gestione</b>					
<b>0101</b>	<b>Programma</b>	<b>01 Organi istituzionali</b>			
	Titolo 1	Spese correnti	previsione di competenza previsione di cassa	0,00 0,00	0,00 0,00
	Titolo 2	Spese in conto capitale	previsione di competenza previsione di cassa	0,00 0,00	0,00 0,00
	<b>Totale Programma</b>	<b>01 Organi istituzionali</b>	<b>previsione di competenza previsione di cassa</b>	<b>0,00 0,00</b>	<b>0,00 0,00</b>
<b>0102</b>	<b>Programma</b>	<b>02 Segreteria generale</b>			
	Titolo 1	Spese correnti	previsione di competenza previsione di cassa	0,00 0,00	0,00 0,00
	Titolo 2	Spese in conto capitale	previsione di competenza previsione di cassa	0,00 0,00	0,00 0,00
	<b>Totale Programma</b>	<b>02 Segreteria generale</b>	<b>previsione di competenza previsione di cassa</b>	<b>0,00 0,00</b>	<b>0,00 0,00</b>
<b>0103</b>	<b>Programma</b>	<b>03 Gestione economica, finanziaria, programmazione, provveditorato</b>			
	Titolo 1	Spese correnti	previsione di competenza previsione di cassa	-6.039.966,55 -6.039.966,55	0,00 0,00
	Titolo 2	Spese in conto capitale	previsione di competenza previsione di cassa	0,00 0,00	0,00 0,00
	Titolo 3	Spese per incremento di attività finanziarie	previsione di competenza previsione di cassa	0,00 0,00	0,00 0,00
	<b>Totale Programma</b>	<b>03 Gestione economica, finanziaria, programmazione, provveditorato</b>	<b>previsione di competenza previsione di cassa</b>	<b>-6.039.966,55 -6.039.966,55</b>	<b>0,00 0,00</b>
<b>0104</b>	<b>Programma</b>	<b>04 Gestione delle entrate tributarie e servizi fiscali</b>			
	Titolo 1	Spese correnti	previsione di competenza previsione di cassa	0,00 0,00	0,00 0,00
	Titolo 2	Spese in conto capitale	previsione di competenza previsione di cassa	0,00 0,00	0,00 0,00
	<b>Totale Programma</b>	<b>04 Gestione delle entrate tributarie e servizi fiscali</b>	<b>previsione di competenza previsione di cassa</b>	<b>0,00 0,00</b>	<b>0,00 0,00</b>
<b>0105</b>	<b>Programma</b>	<b>05 Gestione dei beni demaniali e patrimoniali</b>			
	Titolo 1	Spese correnti	previsione di competenza previsione di cassa	0,00 0,00	0,00 0,00
	Titolo 2	Spese in conto capitale	previsione di competenza previsione di cassa	0,00 0,00	0,00 0,00
	<b>Totale Programma</b>	<b>05 Gestione dei beni demaniali e patrimoniali</b>	<b>previsione di competenza previsione di cassa</b>	<b>0,00 0,00</b>	<b>0,00 0,00</b>
<b>0106</b>	<b>Programma</b>	<b>06 Ufficio tecnico</b>			
	Titolo 1	Spese correnti	previsione di competenza previsione di cassa	0,00 0,00	0,00 0,00
	Titolo 2	Spese in conto capitale	previsione di competenza previsione di cassa	0,00 0,00	0,00 0,00
	<b>Totale Programma</b>	<b>06 Ufficio tecnico</b>	<b>previsione di competenza previsione di cassa</b>	<b>0,00 0,00</b>	<b>0,00 0,00</b>

**ASSESTAMENTO DEL BILANCIO DI PREVISIONE DELLA REGIONE CAMPANIA 2024-2026  
PRIMO PROVVEDIMENTO DI VARIAZIONE**

**SPESE**

MISSIONE, PROGRAMMA, TITOLO	DENOMINAZIONE		VARIAZIONI				
			PREVISIONI ANNO 2024	PREVISIONI ANNO 2025	PREVISIONI ANNO 2026		
0107	Programma Titolo 1	07 Elezioni e consultazioni popolari - Anagrafe e stato civile	Spese correnti	previsione di competenza previsione di cassa	0,00 0,00	0,00 0,00	0,00 0,00
			Titolo 2	Spese in conto capitale	previsione di competenza previsione di cassa	0,00 0,00	0,00 0,00
	<b>Totale Programma 07</b>		<b>07 Elezioni e consultazioni popolari - Anagrafe e stato civile</b>	<b>previsione di competenza previsione di cassa</b>	<b>0,00 0,00</b>	<b>0,00 0,00</b>	<b>0,00 0,00</b>
0108	Programma Titolo 1	08 Statistica e sistemi informativi	Spese correnti	previsione di competenza previsione di cassa	0,00 0,00	0,00 0,00	0,00 0,00
			Titolo 2	Spese in conto capitale	previsione di competenza previsione di cassa	0,00 0,00	0,00 0,00
	<b>Totale Programma 08</b>		<b>08 Statistica e sistemi informativi</b>	<b>previsione di competenza previsione di cassa</b>	<b>0,00 0,00</b>	<b>0,00 0,00</b>	<b>0,00 0,00</b>
0109	Programma Titolo 1	09 Assistenza tecnico-amministrativa agli enti locali	Spese correnti	previsione di competenza previsione di cassa	0,00 0,00	0,00 0,00	0,00 0,00
			Titolo 2	Spese in conto capitale	previsione di competenza previsione di cassa	0,00 0,00	0,00 0,00
	<b>Totale Programma 09</b>		<b>09 Assistenza tecnico-amministrativa agli enti locali</b>	<b>previsione di competenza previsione di cassa</b>	<b>0,00 0,00</b>	<b>0,00 0,00</b>	<b>0,00 0,00</b>
0110	Programma Titolo 1	10 Risorse umane	Spese correnti	previsione di competenza previsione di cassa	0,00 0,00	0,00 0,00	0,00 0,00
			Titolo 2	Spese in conto capitale	previsione di competenza previsione di cassa	0,00 0,00	0,00 0,00
	<b>Totale Programma 10</b>		<b>10 Risorse umane</b>	<b>previsione di competenza previsione di cassa</b>	<b>0,00 0,00</b>	<b>0,00 0,00</b>	<b>0,00 0,00</b>
0111	Programma Titolo 1	11 Altri servizi generali	Spese correnti	previsione di competenza previsione di cassa	0,00 0,00	0,00 0,00	0,00 0,00
			Titolo 2	Spese in conto capitale	previsione di competenza previsione di cassa	0,00 0,00	0,00 0,00
	<b>Totale Programma 11</b>		<b>11 Altri servizi generali</b>	<b>previsione di competenza previsione di cassa</b>	<b>0,00 0,00</b>	<b>0,00 0,00</b>	<b>0,00 0,00</b>
0112	Programma Titolo 1	12 Politica regionale unitaria per i servizi istituzionali, generali e di gestione (solo per le Regioni)	Spese correnti	previsione di competenza previsione di cassa	0,00 0,00	0,00 0,00	0,00 0,00
			Titolo 2	Spese in conto capitale	previsione di competenza previsione di cassa	0,00 0,00	0,00 0,00
	<b>Totale Programma 12</b>		<b>12 Politica regionale unitaria per i servizi istituzionali, generali e di gestione (solo per le Regioni)</b>	<b>previsione di competenza previsione di cassa</b>	<b>0,00 0,00</b>	<b>0,00 0,00</b>	<b>0,00 0,00</b>
<b>TOTALE MISSIONE 01</b>		<b>01 Servizi istituzionali, generali e di gestione</b>	<b>previsione di competenza previsione di cassa</b>	<b>-6.039.966,55 -6.039.966,55</b>	<b>0,00 0,00</b>	<b>0,00 0,00</b>	

**ASSESTAMENTO DEL BILANCIO DI PREVISIONE DELLA REGIONE CAMPANIA 2024-2026  
PRIMO PROVVEDIMENTO DI VARIAZIONE  
SPESE**

MISSIONE, PROGRAMMA, TITOLO	DENOMINAZIONE		VARIAZIONI				
			PREVISIONI ANNO 2024	PREVISIONI ANNO 2025	PREVISIONI ANNO 2026		
<b>MISSIONE 05 Tutela e valorizzazione dei beni e delle attività culturali</b>							
0501	Programma Titolo 1	01 Valorizzazione dei beni di interesse storico	Spese correnti	previsione di competenza previsione di cassa	0,00 0,00	0,00 0,00	0,00 0,00
			Titolo 2	Spese in conto capitale	previsione di competenza previsione di cassa	0,00 0,00	0,00 0,00
	Titolo 3	Spese per incremento di attività finanziarie	previsione di competenza previsione di cassa	0,00 0,00	0,00 0,00	0,00 0,00	
	<b>Totale Programma</b>	<b>01</b>	<b>Valorizzazione dei beni di interesse storico</b>	<b>previsione di competenza previsione di cassa</b>	<b>0,00 0,00</b>	<b>0,00 0,00</b>	<b>0,00 0,00</b>
	0502	Programma Titolo 1	02 Attività culturali e interventi diversi nel settore culturale	Spese correnti	previsione di competenza previsione di cassa	500.000,00 500.000,00	100.000,00
Titolo 2				Spese in conto capitale	previsione di competenza previsione di cassa	0,00 0,00	0,00
Titolo 3		Spese per incremento di attività finanziarie	previsione di competenza previsione di cassa	0,00 0,00	0,00	0,00	
<b>Totale Programma</b>		<b>02</b>	<b>Attività culturali e interventi diversi nel settore culturale</b>	<b>previsione di competenza previsione di cassa</b>	<b>500.000,00 500.000,00</b>	<b>100.000,00</b>	<b>0,00</b>
0503		Programma Titolo 1	03 Politica regionale unitaria per la tutela	Spese correnti	previsione di competenza previsione di cassa	0,00 0,00	0,00
	Titolo 2			Spese in conto capitale	previsione di competenza previsione di cassa	0,00 0,00	0,00
	Titolo 3	Spese per incremento di attività finanziarie	previsione di competenza previsione di cassa	0,00 0,00	0,00	0,00	
	<b>Totale Programma</b>	<b>03</b>	<b>Politica regionale unitaria per la tutela dei beni e delle attività culturali (solo per le Regioni)</b>	<b>previsione di competenza previsione di cassa</b>	<b>0,00 0,00</b>	<b>0,00</b>	<b>0,00</b>
	<b>TOTALE MISSIONE 05</b>		<b>Tutela e valorizzazione dei beni e delle attività culturali</b>	<b>previsione di competenza previsione di cassa</b>	<b>500.000,00 500.000,00</b>	<b>100.000,00</b>	<b>0,00</b>
<b>MISSIONE n. 52 del 22 Luglio 2024 Politiche giovanili, sport e tempo libero PARTE I Atti della Regione</b>							
0601	Programma Titolo 1	01 Sport e tempo libero	Spese correnti	previsione di competenza previsione di cassa	1.500.000,00 1.500.000,00	3.500.000,00	0,00
			Titolo 2	Spese in conto capitale	previsione di competenza previsione di cassa	0,00 0,00	0,00
	Titolo 3	Spese per incremento di attività finanziarie	previsione di competenza previsione di cassa	0,00 0,00	0,00	0,00	
	<b>Totale Programma</b>	<b>01</b>	<b>Sport e tempo libero</b>	<b>previsione di competenza previsione di cassa</b>	<b>1.500.000,00 1.500.000,00</b>	<b>3.500.000,00</b>	<b>0,00</b>
0602	Programma Titolo 1	02 Giovani	Spese correnti	previsione di competenza previsione di cassa	0,00 0,00	0,00	0,00
			Titolo 2	Spese in conto capitale	previsione di competenza previsione di cassa	0,00 0,00	0,00
	Titolo 3	Spese per incremento di attività finanziarie	previsione di competenza previsione di cassa	0,00 0,00	0,00	0,00	
	<b>Totale Programma</b>	<b>02</b>	<b>Giovani</b>	<b>previsione di competenza previsione di cassa</b>	<b>0,00 0,00</b>	<b>0,00</b>	<b>0,00</b>
0603	Programma Titolo 1	03 Politica regionale unitaria per i giovani, lo sport e il tempo libero (solo per le Regioni)	Spese correnti	previsione di competenza previsione di cassa	0,00 0,00	0,00	0,00
			Titolo 2	Spese in conto capitale	previsione di competenza previsione di cassa	0,00 0,00	0,00
	Titolo 3	Spese per incremento di attività finanziarie	previsione di competenza previsione di cassa	0,00 0,00	0,00	0,00	
	<b>Totale Programma</b>	<b>03</b>	<b>Politica regionale unitaria per i giovani, lo sport e il tempo libero (solo per le Regioni)</b>	<b>previsione di competenza previsione di cassa</b>	<b>0,00 0,00</b>	<b>0,00</b>	<b>0,00</b>
<b>TOTALE MISSIONE 06</b>		<b>Politiche giovanili, sport e tempo libero</b>	<b>previsione di competenza previsione di cassa</b>	<b>1.500.000,00 1.500.000,00</b>	<b>3.500.000,00</b>	<b>0,00</b>	



**ASSESTAMENTO DEL BILANCIO DI PREVISIONE DELLA REGIONE CAMPANIA 2024-2026  
PRIMO PROVVEDIMENTO DI VARIAZIONE  
SPESE**

MISSIONE, PROGRAMMA, TITOLO	DENOMINAZIONE		VARIAZIONI		
			PREVISIONI ANNO 2024	PREVISIONI ANNO 2025	PREVISIONI ANNO 2026
<b>MISSIONE 09 Sviluppo sostenibile e tutela del territorio e dell'ambiente</b>					
0901	<b>Programma</b>	<b>01 Difesa del suolo</b>			
	Titolo 1	Spese correnti	previsione di competenza previsione di cassa	0,00 0,00	0,00 0,00
	Titolo 2	Spese in conto capitale	previsione di competenza previsione di cassa	0,00 0,00	0,00 0,00
	Titolo 3	Spese per incremento di attività finanziarie	previsione di competenza previsione di cassa	0,00 0,00	0,00 0,00
	<b>Totale Programma</b>	<b>01 Difesa del suolo</b>	<b>previsione di competenza previsione di cassa</b>	<b>0,00 0,00</b>	<b>0,00 0,00</b>
0902	<b>Programma</b>	<b>02 Tutela, valorizzazione e recupero ambientale</b>			
	Titolo 1	Spese correnti	previsione di competenza previsione di cassa	0,00 0,00	0,00 0,00
	Titolo 2	Spese in conto capitale	previsione di competenza previsione di cassa	0,00 0,00	0,00 0,00
	Titolo 3	Spese per incremento di attività finanziarie	previsione di competenza previsione di cassa	0,00 0,00	0,00 0,00
	<b>Totale Programma</b>	<b>02 Tutela, valorizzazione e recupero ambientale</b>	<b>previsione di competenza previsione di cassa</b>	<b>0,00 0,00</b>	<b>0,00 0,00</b>
0903	<b>Programma</b>	<b>03 Rifiuti</b>			
	Titolo 1	Spese correnti	previsione di competenza previsione di cassa	-11.000.000,00 -11.000.000,00	30.542.539,00 30.542.539,00
	Titolo 2	Spese in conto capitale	previsione di competenza previsione di cassa	0,00 0,00	0,00 0,00
	Titolo 3	Spese per incremento di attività finanziarie	previsione di competenza previsione di cassa	0,00 0,00	0,00 0,00
	<b>Totale Programma</b>	<b>03 Rifiuti</b>	<b>previsione di competenza previsione di cassa</b>	<b>-11.000.000,00 -11.000.000,00</b>	<b>30.542.539,00 30.542.539,00</b>
0904	<b>Programma</b>	<b>04 Servizio idrico integrato</b>			
	Titolo 1	Spese correnti	previsione di competenza previsione di cassa	26.815.676,25 26.815.676,25	0,00 0,00
	Titolo 2	Spese in conto capitale	previsione di competenza previsione di cassa	3.984.595,42 3.984.595,42	0,00 0,00
	Titolo 3	Spese per incremento di attività finanziarie	previsione di competenza previsione di cassa	-----0,00 -10.000.000,00	0,00 10.000.000,00
	<b>Totale Programma</b>	<b>04 Servizio idrico integrato</b>	<b>previsione di competenza previsione di cassa</b>	<b>20.800.271,67 20.800.271,67</b>	<b>0,00 10.000.000,00</b>
0905	<b>Programma</b>	<b>05 Aree protette, parchi naturali, protezione naturalistica e forestazione</b>			
	Titolo 1	Spese correnti	previsione di competenza previsione di cassa	0,00 0,00	0,00 0,00
	Titolo 2	Spese in conto capitale	previsione di competenza previsione di cassa	0,00 0,00	0,00 0,00
	Titolo 3	Spese per incremento di attività finanziarie	previsione di competenza previsione di cassa	0,00 0,00	0,00 0,00
	<b>Totale Programma</b>	<b>05 Aree protette, parchi naturali, protezione naturalistica e forestazione</b>	<b>previsione di competenza previsione di cassa</b>	<b>0,00 0,00</b>	<b>0,00 0,00</b>
0906	<b>Programma</b>	<b>06 Tutela e valorizzazione delle risorse idriche</b>			
	Titolo 1	Spese correnti	previsione di competenza previsione di cassa	0,00 0,00	0,00 0,00
	Titolo 2	Spese in conto capitale	previsione di competenza previsione di cassa	0,00 0,00	0,00 0,00
	Titolo 3	Spese per incremento di attività finanziarie	previsione di competenza previsione di cassa	0,00 0,00	0,00 0,00
	<b>Totale Programma</b>	<b>06 Tutela e valorizzazione delle risorse idriche</b>	<b>previsione di competenza previsione di cassa</b>	<b>0,00 0,00</b>	<b>0,00 0,00</b>

**ASSESTAMENTO DEL BILANCIO DI PREVISIONE DELLA REGIONE CAMPANIA 2024-2026  
PRIMO PROVVEDIMENTO DI VARIAZIONE  
SPESE**

MISSIONE, PROGRAMMA, TITOLO	DENOMINAZIONE		VARIAZIONI			
			PREVISIONI ANNO 2024	PREVISIONI ANNO 2025	PREVISIONI ANNO 2026	
0907	Programma Titolo 1	07 piccoli Comuni Spese correnti	previsione di competenza	0,00	0,00	0,00
			previsione di cassa	0,00		
	Titolo 2	Spese in conto capitale	previsione di competenza	0,00	0,00	0,00
			previsione di cassa	0,00		
	Titolo 3	Spese per incremento di attività finanziarie	previsione di competenza	0,00	0,00	0,00
previsione di cassa			0,00			
<b>Totale Programma</b>	<b>07</b>	<b>Sviluppo sostenibile territorio montano piccoli Comuni</b>	<b>previsione di competenza</b> <b>previsione di cassa</b>	<b>0,00</b> <b>0,00</b>	<b>0,00</b> <b>0,00</b>	<b>0,00</b> <b>0,00</b>
0908	Programma Titolo 1	08 Qualità dell'aria e riduzione dell'inquinamento Spese correnti	previsione di competenza	0,00	0,00	0,00
			previsione di cassa	0,00		
	Titolo 2	Spese in conto capitale	previsione di competenza	0,00	0,00	0,00
previsione di cassa			0,00			
	Titolo 3	Spese per incremento di attività finanziarie	previsione di competenza	0,00	0,00	0,00
			previsione di cassa	0,00		
	<b>Totale Programma</b>	<b>08</b>	<b>Qualità dell'aria e riduzione dell'inquinamento</b>	<b>previsione di competenza</b> <b>previsione di cassa</b>	<b>0,00</b> <b>0,00</b>	<b>0,00</b> <b>0,00</b>
0909	Programma Titolo 1	09 Politica regionale unitaria per lo sviluppo sostenibile e la tutela del territorio e l'ambiente Spese correnti	previsione di competenza	0,00	0,00	0,00
			previsione di cassa	0,00		
	Titolo 2	Spese in conto capitale	previsione di competenza	0,00	0,00	0,00
previsione di cassa			0,00			
	Titolo 3	Spese per incremento di attività finanziarie	previsione di competenza	0,00	0,00	0,00
			previsione di cassa	0,00		
	<b>Totale Programma</b>	<b>09</b>	<b>Politica regionale unitaria per lo sviluppo sostenibile e la tutela del territorio e l'ambiente (solo per le Regioni)</b>	<b>previsione di competenza</b> <b>previsione di cassa</b>	<b>0,00</b> <b>0,00</b>	<b>0,00</b> <b>0,00</b>
<b>TOTALE MISSIONE 09</b>		<b>Sviluppo sostenibile e tutela del territorio e dell'ambiente</b>	<b>previsione di competenza</b> <b>previsione di cassa</b>	<b>9.800.271,67</b> <b>9.800.271,67</b>	<b>30.542.539,00</b>	<b>40.542.539,00</b>
<b>MISSIONE 12 Diritti sociali, politiche sociali e famiglia</b>						
n. 52 del 22 Luglio 2024						
Interventi per l'infanzia e i minori e asili nido PARTE I Atti della Regione						
	Programma Titolo 1	01 asili nido Spese correnti	previsione di competenza	0,00	0,00	0,00
			previsione di cassa	0,00		
	Titolo 2	Spese in conto capitale	previsione di competenza	0,00	0,00	0,00
			previsione di cassa	0,00		
	Titolo 3	Spese per incremento di attività finanziarie	previsione di competenza	0,00	0,00	0,00
previsione di cassa			0,00			
<b>Totale Programma</b>	<b>01</b>	<b>Interventi per l'infanzia e i minori e per asili nido</b>	<b>previsione di competenza</b> <b>previsione di cassa</b>	<b>0,00</b> <b>0,00</b>	<b>0,00</b> <b>0,00</b>	<b>0,00</b> <b>0,00</b>
1202	Programma Titolo 1	02 Interventi per la disabilità Spese correnti	previsione di competenza	0,00	0,00	0,00
			previsione di cassa	0,00		
	Titolo 2	Spese in conto capitale	previsione di competenza	0,00	0,00	0,00
previsione di cassa			0,00			
	Titolo 3	Spese per incremento di attività finanziarie	previsione di competenza	0,00	0,00	0,00
			previsione di cassa	0,00		
	<b>Totale Programma</b>	<b>02</b>	<b>Interventi per la disabilità</b>	<b>previsione di competenza</b> <b>previsione di cassa</b>	<b>0,00</b> <b>0,00</b>	<b>0,00</b> <b>0,00</b>
1203	Programma Titolo 1	03 Interventi per gli anziani Spese correnti	previsione di competenza	0,00	0,00	0,00
			previsione di cassa	0,00		
	Titolo 2	Spese in conto capitale	previsione di competenza	0,00	0,00	0,00
			previsione di cassa	0,00		
Titolo 3	Spese per incremento di attività finanziarie	previsione di competenza	0,00	0,00	0,00	
		previsione di cassa	0,00			
<b>Totale Programma</b>	<b>03</b>	<b>Interventi per gli anziani</b>	<b>previsione di competenza</b> <b>previsione di cassa</b>	<b>0,00</b> <b>0,00</b>	<b>0,00</b> <b>0,00</b>	<b>0,00</b> <b>0,00</b>
1204	Programma Titolo 1	04 Interventi per soggetti a rischio di esclusione sociale Spese correnti	previsione di competenza	1.500.000,00	0,00	0,00
			previsione di cassa	1.500.000,00		

**ASSESTAMENTO DEL BILANCIO DI PREVISIONE DELLA REGIONE CAMPANIA 2024-2026  
PRIMO PROVVEDIMENTO DI VARIAZIONE  
SPESE**

MISSIONE, PROGRAMMA, TITOLO	DENOMINAZIONE		VARIAZIONI			
			PREVISIONI ANNO 2024	PREVISIONI ANNO 2025	PREVISIONI ANNO 2026	
1205	Titolo 2	Spese in conto capitale	previsione di competenza previsione di cassa	0,00 0,00	0,00 0,00	
	Titolo 3	Spese per incremento di attività finanziarie	previsione di competenza previsione di cassa	0,00 0,00	0,00 0,00	
	<b>Totale Programma 04</b>	<b>Interventi per soggetti a rischio di esclusione sociale</b>	<b>previsione di competenza previsione di cassa</b>	<b>1.500.000,00 1.500.000,00</b>	<b>0,00 0,00</b>	
	<b>Programma Titolo 1</b>	<b>05 Interventi per le famiglie</b>				
		Spese correnti	previsione di competenza previsione di cassa	0,00 0,00	0,00 0,00	
	Titolo 2	Spese in conto capitale	previsione di competenza previsione di cassa	0,00 0,00	0,00 0,00	
	Titolo 3	Spese per incremento di attività finanziarie	previsione di competenza previsione di cassa	0,00 0,00	0,00 0,00	
	<b>Totale Programma 05</b>	<b>Interventi per le famiglie</b>	<b>previsione di competenza previsione di cassa</b>	<b>0,00 0,00</b>	<b>0,00 0,00</b>	
	1206	<b>Programma Titolo 1</b>	<b>06 Interventi per il diritto alla casa</b>			
			Spese correnti	previsione di competenza previsione di cassa	0,00 0,00	0,00 0,00
		Titolo 2	Spese in conto capitale	previsione di competenza previsione di cassa	0,00 0,00	0,00 0,00
		<b>Totale Programma 06</b>	<b>Interventi per il diritto alla casa</b>	<b>previsione di competenza previsione di cassa</b>	<b>0,00 0,00</b>	<b>0,00 0,00</b>
	1207	<b>Programma Titolo 1</b>	<b>07 Programmazione e governo della rete dei servizi sociosanitari e sociali</b>			
			Spese correnti	previsione di competenza previsione di cassa	0,00 0,00	0,00 0,00
Titolo 2		Spese in conto capitale	previsione di competenza previsione di cassa	0,00 0,00	0,00 0,00	
<b>Totale Programma 07</b>		<b>Programmazione e governo della rete dei servizi sociosanitari e sociali</b>	<b>previsione di competenza previsione di cassa</b>	<b>0,00 0,00</b>	<b>0,00 0,00</b>	
1208	<b>Programma Titolo 1</b>	<b>08 Cooperazione e associazionismo</b>				
		Spese correnti	previsione di competenza previsione di cassa	0,00 0,00	0,00 0,00	
	Titolo 2	Spese in conto capitale	previsione di competenza previsione di cassa	0,00 0,00	0,00 0,00	
	<b>Totale Programma 08</b>	<b>Cooperazione e associazionismo</b>	<b>previsione di competenza previsione di cassa</b>	<b>0,00 0,00</b>	<b>0,00 0,00</b>	
1209	<b>Programma Titolo 1</b>	<b>09 Servizio necroscopico e cimiteriale</b>				
		Spese correnti	previsione di competenza previsione di cassa	0,00 0,00	0,00 0,00	
	Titolo 2	Spese in conto capitale	previsione di competenza previsione di cassa	0,00 0,00	0,00 0,00	
	<b>Totale Programma 09</b>	<b>Servizio necroscopico e cimiteriale</b>	<b>previsione di competenza previsione di cassa</b>	<b>0,00 0,00</b>	<b>0,00 0,00</b>	
1210	<b>Programma Titolo 1</b>	<b>10 Politica regionale unitaria per i diritti sociali e la famiglia (solo per le Regioni)</b>				
		Spese correnti	previsione di competenza previsione di cassa	0,00 0,00	0,00 0,00	
	Titolo 2	Spese in conto capitale	previsione di competenza previsione di cassa	0,00 0,00	0,00 0,00	
	<b>Totale Programma 10</b>	<b>Politica regionale unitaria per i diritti sociali e la famiglia (solo per le Regioni)</b>	<b>previsione di competenza previsione di cassa</b>	<b>0,00 0,00</b>	<b>0,00 0,00</b>	
<b>TOTALE MISSIONE 12</b>	<b>Diritti sociali, politiche sociali e famiglia</b>	<b>previsione di competenza previsione di cassa</b>	<b>1.500.000,00 1.500.000,00</b>	<b>0,00 0,00</b>		

**ASSESTAMENTO DEL BILANCIO DI PREVISIONE DELLA REGIONE CAMPANIA 2024-2026  
PRIMO PROVVEDIMENTO DI VARIAZIONE  
SPESE**

MISSIONE, PROGRAMMA, TITOLO	DENOMINAZIONE		VARIAZIONI		
			PREVISIONI ANNO 2024	PREVISIONI ANNO 2025	PREVISIONI ANNO 2026
<b>MISSIONE 14 Sviluppo economico e competitività</b>					
1401	<b>Programma</b>	<b>01 Industria PMI e Artigianato</b>			
	Titolo 1	Spese correnti	previsione di competenza previsione di cassa	200.000,00 200.000,00	200.000,00 200.000,00
	Titolo 2	Spese in conto capitale	previsione di competenza previsione di cassa	0,00 0,00	0,00 0,00
	Titolo 3	Spese per incremento di attività finanziarie	previsione di competenza previsione di cassa	0,00 0,00	0,00 0,00
	<b>Totale Programma</b>	<b>01 Industria PMI e Artigianato</b>	<b>previsione di competenza previsione di cassa</b>	<b>200.000,00 200.000,00</b>	<b>200.000,00 200.000,00</b>
1402	<b>Programma</b>	<b>02 Commercio - reti distributive - tutela dei consumatori</b>			
	Titolo 1	Spese correnti	previsione di competenza previsione di cassa	0,00 0,00	0,00 0,00
	Titolo 2	Spese in conto capitale	previsione di competenza previsione di cassa	0,00 0,00	0,00 0,00
	Titolo 3	Spese per incremento di attività finanziarie	previsione di competenza previsione di cassa	0,00 0,00	0,00 0,00
	<b>Totale Programma</b>	<b>02 Commercio - reti distributive - tutela dei consumatori</b>	<b>previsione di competenza previsione di cassa</b>	<b>0,00 0,00</b>	<b>0,00 0,00</b>
1403	<b>Programma</b>	<b>03 Ricerca e innovazione</b>			
	Titolo 1	Spese correnti	previsione di competenza previsione di cassa	0,00 0,00	0,00 0,00
	Titolo 2	Spese in conto capitale	previsione di competenza previsione di cassa	0,00 0,00	0,00 0,00
	Titolo 3	Spese per incremento di attività finanziarie	previsione di competenza previsione di cassa	0,00 0,00	0,00 0,00
	<b>Totale Programma</b>	<b>03 Ricerca e innovazione</b>	<b>previsione di competenza previsione di cassa</b>	<b>0,00 0,00</b>	<b>0,00 0,00</b>
1404	<b>Programma</b>	<b>04 Reti e altri servizi di pubblica utilità</b>			
	Titolo 1	Spese correnti	previsione di competenza previsione di cassa	0,00 0,00	0,00 0,00
	Titolo 2	Spese in conto capitale	previsione di competenza previsione di cassa	0,00 0,00	0,00 0,00
	Titolo 3	Spese per incremento di attività finanziarie	previsione di competenza previsione di cassa	0,00 0,00	0,00 0,00
	<b>Totale Programma</b>	<b>04 Reti e altri servizi di pubblica utilità</b>	<b>previsione di competenza previsione di cassa</b>	<b>0,00 0,00</b>	<b>0,00 0,00</b>
1405	<b>Programma</b>	<b>05 Politica regionale unitaria per lo sviluppo economico e la competitività (solo per le Regioni)</b>			
	Titolo 1	Spese correnti	previsione di competenza previsione di cassa	0,00 0,00	0,00 0,00
	Titolo 2	Spese in conto capitale	previsione di competenza previsione di cassa	0,00 0,00	0,00 0,00
	Titolo 3	Spese per incremento di attività finanziarie	previsione di competenza previsione di cassa	0,00 0,00	0,00 0,00
	<b>Totale Programma</b>	<b>05 Politica regionale unitaria per lo sviluppo economico e la competitività (solo per le Regioni)</b>	<b>previsione di competenza previsione di cassa</b>	<b>0,00 0,00</b>	<b>0,00 0,00</b>
<b>TOTALE MISSIONE 14 Sviluppo economico e competitività</b>			<b>previsione di competenza previsione di cassa</b>	<b>200.000,00 200.000,00</b>	<b>200.000,00 200.000,00</b>

**ASSESTAMENTO DEL BILANCIO DI PREVISIONE DELLA REGIONE CAMPANIA 2024-2026  
PRIMO PROVVEDIMENTO DI VARIAZIONE  
SPESE**

MISSIONE, PROGRAMMA, TITOLO	DENOMINAZIONE		VARIAZIONI			
			PREVISIONI ANNO 2024	PREVISIONI ANNO 2025	PREVISIONI ANNO 2026	
<b>MISSIONE 15 Politiche per il lavoro e la formazione professionale</b>						
1501	Programma Titolo 1	<b>Servizi per lo sviluppo del mercato del lavoro</b>				
		Spese correnti	previsione di competenza previsione di cassa	2.600.000,00 2.600.000,00	0,00	0,00
	Titolo 2	Spese in conto capitale	previsione di competenza previsione di cassa	0,00 0,00	0,00	0,00
	Titolo 3	Spese per incremento di attività finanziarie	previsione di competenza previsione di cassa	0,00 0,00	0,00	0,00
	<b>Totale Programma</b>	<b>01 lavoro</b>	<b>previsione di competenza previsione di cassa</b>	<b>2.600.000,00 2.600.000,00</b>	<b>0,00</b>	<b>0,00</b>
1502	Programma Titolo 1	<b>02 Formazione professionale</b>				
		Spese correnti	previsione di competenza previsione di cassa	0,00 0,00	0,00	0,00
	Titolo 2	Spese in conto capitale	previsione di competenza previsione di cassa	0,00 0,00	0,00	0,00
	Titolo 3	Spese per incremento di attività finanziarie	previsione di competenza previsione di cassa	0,00 0,00	0,00	0,00
<b>Totale Programma</b>	<b>02 Formazione professionale</b>	<b>previsione di competenza previsione di cassa</b>	<b>0,00 0,00</b>	<b>0,00</b>	<b>0,00</b>	
1503	Programma Titolo 1	<b>03 Sostegno all'occupazione</b>				
		Spese correnti	previsione di competenza previsione di cassa	0,00 0,00	0,00	0,00
	Titolo 2	Spese in conto capitale	previsione di competenza previsione di cassa	0,00 0,00	0,00	0,00
	Titolo 3	Spese per incremento di attività finanziarie	previsione di competenza previsione di cassa	0,00 0,00	0,00	0,00
<b>Totale Programma</b>	<b>03 Sostegno all'occupazione</b>	<b>previsione di competenza previsione di cassa</b>	<b>0,00 0,00</b>	<b>0,00</b>	<b>0,00</b>	
1504	Programma Titolo 1	<b>04 Politica regionale unitaria per il lavoro e la formazione professionale (solo per le Regioni)</b>				
		Spese correnti	previsione di competenza previsione di cassa	0,00 0,00	0,00	0,00
	Titolo 2	Spese in conto capitale	previsione di competenza previsione di cassa	0,00 0,00	0,00	0,00
	Titolo 3	Spese per incremento di attività finanziarie	previsione di competenza previsione di cassa	0,00 0,00	0,00	0,00
<b>Totale Programma</b>	<b>04 Politica regionale unitaria per il lavoro e la formazione professionale (solo per le Regioni)</b>	<b>previsione di competenza previsione di cassa</b>	<b>0,00 0,00</b>	<b>0,00</b>	<b>0,00</b>	
<b>TOTALE MISSIONE 15</b>	<b>Politiche per il lavoro e la formazione professionale</b>	<b>previsione di competenza previsione di cassa</b>	<b>2.600.000,00 2.600.000,00</b>	<b>0,00</b>	<b>0,00</b>	

**ASSESTAMENTO DEL BILANCIO DI PREVISIONE DELLA REGIONE CAMPANIA 2024-2026  
PRIMO PROVVEDIMENTO DI VARIAZIONE  
SPESE**

MISSIONE, PROGRAMMA, TITOLO	DENOMINAZIONE		VARIAZIONI			
			PREVISIONI ANNO 2024	PREVISIONI ANNO 2025	PREVISIONI ANNO 2026	
<b>MISSIONE 16 Agricoltura, politiche agroalimentari e pesca</b>						
1601	Programma Titolo 1	01 Sviluppo del settore agricolo e del sistema agroalimentare Spese correnti	previsione di competenza	9.224.577,12	0,00	0,00
			previsione di cassa	9.224.577,12		
	Titolo 2	Spese in conto capitale	previsione di competenza	934.808,71	1.450.000,00	1.450.000,00
			previsione di cassa	934.808,71		
Titolo 3	Spese per incremento di attività finanziarie	previsione di competenza	0,00	0,00	0,00	
		previsione di cassa	0,00			
	<b>Totale Programma</b>	<b>01 Sviluppo del settore agricolo e del sistema agroalimentare</b>	<b>previsione di competenza</b>	<b>10.159.385,83</b>	<b>1.450.000,00</b>	<b>1.450.000,00</b>
			<b>previsione di cassa</b>	<b>10.159.385,83</b>		
1602	Programma Titolo 1	02 Caccia e pesca Spese correnti	previsione di competenza	0,00	0,00	0,00
			previsione di cassa	0,00		
	Titolo 2	Spese in conto capitale	previsione di competenza	-934.808,71	-1.450.000,00	-1.450.000,00
			previsione di cassa	-934.808,71		
Titolo 3	Spese per incremento di attività finanziarie	previsione di competenza	0,00	0,00	0,00	
		previsione di cassa	0,00			
	<b>Totale Programma</b>	<b>02 Caccia e pesca</b>	<b>previsione di competenza</b>	<b>-934.808,71</b>	<b>-1.450.000,00</b>	<b>-1.450.000,00</b>
			<b>previsione di cassa</b>	<b>-934.808,71</b>		
1603	Programma Titolo 1	03 <b>Politica regionale unitaria per l'agricoltura, i sistemi agroalimentari, la caccia e la pesca (solo per le Regioni)</b> Spese correnti	previsione di competenza	0,00	0,00	0,00
			previsione di cassa	0,00		
	Titolo 2	Spese in conto capitale	previsione di competenza	-3.459.803,17	0,00	0,00
			previsione di cassa	-3.459.803,17		
Titolo 3	Spese per incremento di attività finanziarie	previsione di competenza	0,00	0,00	0,00	
		previsione di cassa	0,00			
	<b>Totale Programma</b>	<b>03 (solo per le Regioni)</b>	<b>previsione di competenza</b>	<b>-3.459.803,17</b>	<b>0,00</b>	<b>0,00</b>
			<b>previsione di cassa</b>	<b>-3.459.803,17</b>		
<b>TOTALE MISSIONE 16</b>		<b>Agricoltura, politiche agroalimentari e pesca</b>	<b>previsione di competenza</b>	<b>5.764.773,95</b>	<b>0,00</b>	<b>0,00</b>
			<b>previsione di cassa</b>	<b>5.764.773,95</b>		

**ASSESTAMENTO DEL BILANCIO DI PREVISIONE DELLA REGIONE CAMPANIA 2024-2026  
PRIMO PROVVEDIMENTO DI VARIAZIONE**

**SPESE**

MISSIONE, PROGRAMMA, TITOLO	DENOMINAZIONE		VARIAZIONI				
			PREVISIONI ANNO 2024	PREVISIONI ANNO 2025	PREVISIONI ANNO 2026		
<b>MISSIONE 18 Relazioni con le altre autonomie territoriali e locali</b>							
1801	Programma Titolo 1	01 Relazioni finanziarie con le altre autonomie territoriali	Spese correnti	previsione di competenza previsione di cassa	1.500.000,00 1.500.000,00	0,00 0,00	0,00 0,00
			Titolo 2	Spese in conto capitale	previsione di competenza previsione di cassa	0,00 0,00	0,00 0,00
	Titolo 3	Spese per incremento di attività finanziarie	previsione di competenza previsione di cassa	0,00 0,00	0,00 0,00	0,00 0,00	
	<b>Totale Programma</b>	<b>01 Relazioni finanziarie con le altre autonomie territoriali</b>	<b>previsione di competenza previsione di cassa</b>	<b>1.500.000,00 1.500.000,00</b>	<b>0,00 0,00</b>	<b>0,00 0,00</b>	
1802	Programma Titolo 1	02 Politica regionale unitaria per le relazioni con le altre autonomie territoriali e locali (solo per le Regioni)	Spese correnti	previsione di competenza previsione di cassa	0,00 0,00	0,00 0,00	0,00 0,00
			Titolo 2	Spese in conto capitale	previsione di competenza previsione di cassa	0,00 0,00	0,00 0,00
	Titolo 3	Spese per incremento di attività finanziarie	previsione di competenza previsione di cassa	0,00 0,00	0,00 0,00	0,00 0,00	
	<b>Totale Programma</b>	<b>02 Politica regionale unitaria per le relazioni con le altre autonomie territoriali e locali (solo per le Regioni)</b>	<b>previsione di competenza previsione di cassa</b>	<b>0,00 0,00</b>	<b>0,00 0,00</b>	<b>0,00 0,00</b>	
<b>TOTALE MISSIONE 18</b>	<b>Relazioni con le altre autonomie territoriali e locali</b>	<b>previsione di competenza previsione di cassa</b>	<b>1.500.000,00 1.500.000,00</b>	<b>0,00 0,00</b>	<b>0,00 0,00</b>		
<b>MISSIONE 20 Fondi e accantonamenti</b>							
2001	Programma Titolo 1	01 Fondo di riserva	Spese correnti	previsione di competenza previsione di cassa	19.343.761,10 19.343.761,10	45.457.111,00 45.457.111,00	53.595.411,00 53.595.411,00
			<b>Totale Programma</b>	<b>01 Fondo di riserva</b>	<b>previsione di competenza previsione di cassa</b>	<b>19.343.761,10 19.343.761,10</b>	<b>45.457.111,00 45.457.111,00</b>
2002	Programma Titolo 1	02 Fondo crediti di dubbia esigibilità	Spese correnti	previsione di competenza previsione di cassa	0,00 0,00	0,00 0,00	0,00 0,00
			Titolo 2	Spese in conto capitale	previsione di competenza previsione di cassa	0,00 0,00	0,00 0,00
<b>Totale Programma</b>	<b>02 Fondo crediti di dubbia esigibilità</b>	<b>previsione di competenza previsione di cassa</b>	<b>0,00 0,00</b>	<b>0,00 0,00</b>	<b>0,00 0,00</b>		
2003	Programma Titolo 1	03 Altri fondi	Spese correnti	previsione di competenza previsione di cassa	0,00 0,00	0,00 0,00	0,00 0,00
			Titolo 2	Spese in conto capitale	previsione di competenza previsione di cassa	0,00 0,00	0,00 0,00
	Titolo 4	Rimborso prestiti	previsione di competenza previsione di cassa	0,00 0,00	0,00 0,00	0,00 0,00	
	<b>Totale Programma</b>	<b>03 Altri fondi</b>	<b>previsione di competenza previsione di cassa</b>	<b>0,00 0,00</b>	<b>0,00 0,00</b>	<b>0,00 0,00</b>	
<b>TOTALE MISSIONE 20</b>	<b>Fondi e accantonamenti</b>	<b>previsione di competenza previsione di cassa</b>	<b>19.343.761,10 19.343.761,10</b>	<b>45.457.111,00 45.457.111,00</b>	<b>53.595.411,00 53.595.411,00</b>		
<b>MISSIONE 50 Debito pubblico</b>							
5001	Programma Titolo 1	01 Quota interessi ammortamento mutui e prestiti obbligazionari	Spese correnti	previsione di competenza previsione di cassa	0,00 0,00	0,00 0,00	0,00 0,00
			<b>Totale Programma</b>	<b>01 Quota interessi ammortamento mutui e prestiti obbligazionari</b>	<b>previsione di competenza previsione di cassa</b>	<b>0,00 0,00</b>	<b>0,00 0,00</b>
5002	Programma Titolo 4	02 Quota capitale ammortamento mutui e prestiti obbligazionari	Rimborso prestiti	previsione di competenza previsione di cassa	486.896.192,71 486.896.192,71	0,00 0,00	0,00 0,00
			<b>Totale Programma</b>	<b>02 Quota capitale ammortamento mutui e prestiti obbligazionari</b>	<b>previsione di competenza previsione di cassa</b>	<b>486.896.192,71 486.896.192,71</b>	<b>0,00 0,00</b>
<b>TOTALE MISSIONE 50</b>	<b>Debito pubblico</b>	<b>previsione di competenza previsione di cassa</b>	<b>486.896.192,71 486.896.192,71</b>	<b>0,00 0,00</b>	<b>0,00 0,00</b>		

**ASSESTAMENTO DEL BILANCIO DI PREVISIONE DELLA REGIONE CAMPANIA 2024-2026  
PRIMO PROVVEDIMENTO DI VARIAZIONE  
SPESE**

MISSIONE, PROGRAMMA, TITOLO	DENOMINAZIONE		VARIAZIONI			
			PREVISIONI ANNO 2024	PREVISIONI ANNO 2025	PREVISIONI ANNO 2026	
<i>MISSIONE 99 Servizi per conto terzi</i>						
9901	Programma Titolo 7	01 Servizi per conto terzi e Partite di giro Spese per conto terzi e partite di giro	previsione di competenza	0,00	0,00	0,00
			previsione di cassa	0,00		
<b>Totale Programma</b>		<b>01 Servizi per conto terzi e Partite di giro</b>	<b>previsione di competenza</b>	<b>0,00</b>	<b>0,00</b>	<b>0,00</b>
			<b>previsione di cassa</b>	<b>0,00</b>		
9902	Programma Titolo 7	02 Anticipazioni per il finanziamento del sistema sanitario nazionale Spese per conto terzi e partite di giro	previsione di competenza	0,00	0,00	0,00
			previsione di cassa	0,00		
<b>Totale Programma</b>		<b>02 Anticipazioni per il finanziamento del sistema sanitario nazionale</b>	<b>previsione di competenza</b>	<b>0,00</b>	<b>0,00</b>	<b>0,00</b>
			<b>previsione di cassa</b>	<b>0,00</b>		
<b>TOTALE MISSIONE 99</b>		<b>01 Servizi per conto terzi</b>	<b>previsione di competenza</b>	<b>0,00</b>	<b>0,00</b>	<b>0,00</b>
			<b>previsione di cassa</b>	<b>0,00</b>		
<b>TOTALE MISSIONI</b>			<b>previsione di competenza</b>	<b>523.565.032,88</b>	<b>79.799.650,00</b>	<b>94.337.950,00</b>
			<b>previsione di cassa</b>	<b>523.565.032,88</b>		
<b>TOTALE GENERALE DELLE SPESE</b>			<b>previsione di competenza</b>	<b>523.565.032,88</b>	<b>79.799.650,00</b>	<b>94.337.950,00</b>
			<b>previsione di cassa</b>	<b>523.565.032,88</b>		
* Si tratta di somme, alla data di presentazione del bilancio, già impegnate negli esercizi precedenti, nel rispetto del principio contabile generale della competenza potenziata e del principio contabile applicato della contabilità finanziaria.						
(1) Indicare l'importo della voce E) dell'Allegato concernente il Risultato presunto di amministrazione, se negativo al netto del disavanzo da debito autorizzato e non contratto, o la quota di tale importo da ripianare nel corso dell'esercizio, secondo le modalità previste dall'ordinamento contabile. La quantificazione e la composizione del disavanzo di amministrazione ripianato in ciascun esercizio è rappresentata nella nota integrativa.						
(2) Solo per le Regioni e le Province autonome di Trento e di Bolzano. Indicare l'importo della voce F dell'Allegato concernente il Risultato presunto di amministrazione						

Firmato digitalmente da:  
Magda Fabbrocini  
Data: 19/07/2024 14:22:49



BILANCIO DI PREVISIONE ASSESTATO 2024-2026

ENTRATE

TITOLO TIPOLOGIA	DENOMINAZIONE	RESIDUI PRESUNTI AL TERMINE DELL'ESERCIZIO PRECEDENTE QUELLO CUI SI RIFERISCE IL BILANCIO		PREVISIONI DEFINITIVE DELL'ANNO PRECEDENTE QUELLO CUI SI RIFERISCE IL BILANCIO <sup>(3)</sup>	PREVISIONI	PREVISIONI	PREVISIONI
					ANNO 2024	ANNO 2025	ANNO 2026
	Fondo pluriennale vincolato per spese correnti <sup>(1)</sup>		previsioni di competenza	416.009.055,97	574.310.099,98	31.246.252,00	36.370,28
	Fondo pluriennale vincolato per spese in conto capitale <sup>(1)</sup>		previsioni di competenza	588.899.279,66	580.481.453,47	673.252,40	0,00
	Utilizzo avanzo di Amministrazione		previsioni di competenza	2.321.977.153,29	2.214.899.048,83	2.009.479.675,56	1.928.467.208,50
	- di cui avanzo <del>vincolato</del> utilizzato anticipatamente <sup>(2)</sup>		previsioni di competenza	0,00	0,00	0,00	0,00
	- di cui Utilizzo Fondo anticipazioni di liquidità		previsioni di competenza	2.165.837.132,66	2.088.586.967,21	2.009.479.675,56	1.928.467.208,50
	Fondo di Cassa all'1/1/esercizio di riferimento		previsioni di cassa	1.039.537.135,67	1.176.975.801,18		
<b>TITOLO 1: Entrate correnti di natura tributaria, contributiva e perequativa</b>							
10101	Tipologia 101: Imposte, tasse e proventi assimilati	885.444.049,81	previsione di competenza previsione di cassa	1.821.085.637,37 2.215.311.584,83	2.053.068.876,15 2.737.362.386,06	2.026.301.876,13	2.026.291.876,13
10102	Tipologia 102: Tributi destinati al finanziamento della sanità (solo per le Regioni)	175.009.108,17	previsione di competenza previsione di cassa	5.792.874.799,76 5.885.221.807,00	5.601.149.309,84 5.776.158.418,01	5.601.149.309,84	5.601.149.309,84
10103	Tipologia 103: Tributi devoluti e regolati alle autonomie speciali (solo per le Regioni)	0,00	previsione di competenza previsione di cassa	0,00 0,00	0,00 0,00	0,00	0,00
10104	Tipologia 104: Compartecipazioni di tributi	0,00	previsione di competenza previsione di cassa	29.542.411,00 29.542.411,00	29.542.411,00 29.542.411,00	29.542.411,00	29.542.411,00
10301	Tipologia 301: Fondi perequativi da Amministrazioni Centrali	1.023.067.411,74	previsione di competenza previsione di cassa	5.784.200.622,18 6.303.292.562,68	5.738.599.796,79 6.761.667.208,53	5.738.599.796,79	5.738.599.796,79
10302	Tipologia 302: Fondi perequativi dalla Regione o Provincia autonoma (solo per Enti locali)	0,00	previsione di competenza previsione di cassa	0,00 0,00	0,00 0,00	0,00	0,00
10000	<b>Totale TITOLO 1</b>	<b>2.083.520.569,72</b>	<b>previsione di competenza previsione di cassa</b>	<b>13.427.703.470,31 14.433.368.365,51</b>	<b>13.422.360.393,78 15.304.730.423,60</b>	<b>13.395.593.393,76</b>	<b>13.395.583.393,76</b>
<b>TITOLO 2: Trasferimenti correnti</b>							
20101	Tipologia 101: Trasferimenti correnti da Amministrazioni pubbliche	574.743.507,02	previsione di competenza previsione di cassa	1.838.410.690,72 2.314.968.222,19	1.778.114.267,33 2.327.370.333,42	1.473.961.740,68	1.315.136.259,09
20102	Tipologia 102: Trasferimenti correnti da Famiglie	0,00	previsione di competenza previsione di cassa	0,00 0,00	0,00 0,00	0,00	0,00
20103	Tipologia 103: Trasferimenti correnti da Imprese	7.897.624,21	previsione di competenza previsione di cassa	100.053.590,00 107.951.214,21	40.056.820,00 47.954.444,21	40.097.000,00	40.015.000,00
20104	Tipologia 104: Trasferimenti correnti da Istituzioni Sociali Private	0,00	previsione di competenza previsione di cassa	56.510,00 56.510,00	65.200,00 65.200,00	76.400,00	76.400,00
20105	Tipologia 105: Trasferimenti correnti dall'Unione europea e dal Resto del Mondo	73.302.864,11	previsione di competenza previsione di cassa	97.972.626,31 98.791.802,30	68.736.488,28 142.039.352,39	48.180.643,11	11.304.303,75
20000	<b>Totale TITOLO 2</b>	<b>655.943.995,34</b>	<b>previsione di competenza previsione di cassa</b>	<b>2.036.493.417,03 2.521.767.748,70</b>	<b>1.886.972.775,61 2.517.429.330,02</b>	<b>1.562.315.783,79</b>	<b>1.366.531.962,84</b>

BOLLETTINO UFFICIALE  
della REGIONE CAMPANIA

n. 52 del 22 Luglio 2024

PARTE I Atti della Regione

BILANCIO DI PREVISIONE ASSESTATO 2024-2026

ENTRATE

TITOLO TIPOLOGIA	DENOMINAZIONE	RESIDUI PRESUNTI AL TERMINE DELL'ESERCIZIO PRECEDENTE QUELLO CUI SI RIFERISCE IL BILANCIO		PREVISIONI DEFINITIVE DELL'ANNO PRECEDENTE QUELLO CUI SI RIFERISCE IL BILANCIO <sup>(9)</sup>	PREVISIONI		
					ANNO 2024	ANNO 2025	ANNO 2026
<b>TITOLO 3: Entrate extratributarie</b>							
30100	Tipologia 100: Vendita di beni e servizi e proventi derivanti dalla gestione dei beni	737.319.629,42	previsione di competenza previsione di cassa	416.498.819,49 530.261.363,20	429.285.102,70 730.871.626,72	354.761.093,81	369.330.893,81
30200	Tipologia 200: Proventi derivanti dall'attività di controllo e repressione delle irregolarità e degli illeciti	14.002.760,54	previsione di competenza previsione di cassa	26.024.049,74 39.096.897,40	34.406.169,75 48.408.930,29	27.050.400,00	27.038.400,00
30300	Tipologia 300: Interessi attivi	2.973.777,41	previsione di competenza previsione di cassa	14.308.498,94 14.339.402,73	19.027.978,85 22.001.756,26	19.153.136,80	19.374.509,05
30400	Tipologia 400: Altre entrate da redditi da capitale	0,00	previsione di competenza previsione di cassa	0,00 0,00	0,00 0,00	0,00	0,00
30500	Tipologia 500: Rimborsi e altre entrate correnti	76.202.453,97	previsione di competenza previsione di cassa	172.031.292,49 178.059.336,92	127.436.736,52 203.639.190,49	110.288.456,50	105.916.887,39
<b>30000</b>	<b>Totale TITOLO 3 Entrate extratributarie</b>	<b>830.498.621,34</b>	<b>previsione di competenza previsione di cassa</b>	<b>628.862.660,66 761.757.000,25</b>	<b>610.155.987,82 1.004.921.503,76</b>	<b>511.253.087,11</b>	<b>521.660.690,25</b>
<b>TITOLO 4: Entrate in conto capitale</b>							
40100	Tipologia 100: Tributi in conto capitale	0,00	previsione di competenza previsione di cassa	0,00 0,00	0,00 0,00	0,00	0,00
40200	Tipologia 200: Contributi agli investimenti	4.795.928.948,80	previsione di competenza previsione di cassa	4.341.931.758,64 7.123.447.918,07	4.256.234.776,22 5.817.617.021,45	2.241.051.227,09	942.730.379,02
40300	Tipologia 300: Altri trasferimenti in conto capitale	0,00	previsione di competenza previsione di cassa	0,00 0,00	0,00 0,00	0,00	0,00
40400	Tipologia 400: Entrate da alienazione di beni materiali e immateriali	0,00	previsione di competenza previsione di cassa	4.149.372,48 4.149.372,48	100.000,00 100.000,00	0,00	0,00
40500	Tipologia 500: Altre entrate in conto	23.984.954,09	previsione di competenza previsione di cassa	21.556.752,66 21.556.752,66	22.174.590,37 19.544,46	0,00	0,00
<b>40000</b>	<b>Totale TITOLO 4 Entrate in conto capitale</b>	<b>4.819.913.902,89</b>	<b>previsione di competenza previsione di cassa</b>	<b>4.370.637.893,78 7.157.467.834,75</b>	<b>4.279.809.366,59 5.865.176.565,91</b>	<b>2.241.051.227,09</b>	<b>942.730.379,02</b>
<b>TITOLO 5: Entrate da riduzione di attività finanziarie</b>							
50100	Tipologia 100: Alienazione di attività finanziarie	0,00	previsione di competenza previsione di cassa	0,00 0,00	0,00 0,00	0,00	0,00
50200	Tipologia 200: Riscossione crediti di breve termine	0,00	previsione di competenza previsione di cassa	0,00 0,00	0,00 0,00	0,00	0,00
50300	Tipologia 300: Riscossione crediti di medio-lungo termine	0,00	previsione di competenza previsione di cassa	73.000,00 73.000,00	73.000,00 73.000,00	73.000,00	73.000,00
50400	Tipologia 400: Altre entrate per riduzione di attività finanziarie	1.217.269.531,40	previsione di competenza previsione di cassa	10.399.289.064,12 11.556.425.463,59	10.439.390.188,20 10.482.446.740,05	10.200.000.000,00	10.200.000.000,00

BOLLETTINO UFFICIALE  
della REGIONE CAMPANIA

n. 52 del 22 Luglio 2024

PARTE I Atti della Regione

BILANCIO DI PREVISIONE ASSESTATO 2024-2026

ENTRATE

TITOLO TIPOLOGIA	DENOMINAZIONE	RESIDUI PRESUNTI AL TERMINE DELL'ESERCIZIO PRECEDENTE QUELLO CUI SI RIFERISCE IL BILANCIO		PREVISIONI DEFINITIVE DELL'ANNO PRECEDENTE QUELLO CUI SI RIFERISCE IL BILANCIO <sup>(1)</sup>	PREVISIONI		
					ANNO 2024	ANNO 2025	ANNO 2026
<b>50000</b>	<b>Totale Entrate da riduzione di attività finanziarie</b>	<b>1.217.269.531,40</b>	<b>previsione di competenza</b>	<b>10.399.362.064,12</b>	<b>10.439.463.188,20</b>	<b>10.200.073.000,00</b>	<b>10.200.073.000,00</b>
<b>TITOLO 5</b>			<b>previsione di cassa</b>	<b>11.556.498.463,59</b>	<b>10.482.519.740,05</b>		
<b>TITOLO 6: Accensione prestiti</b>							
<b>60100</b>	<b>Tipologia 100: Emissione di titoli obbligazionari</b>	<b>0,00</b>	previsione di competenza	0,00	0,00	0,00	0,00
			previsione di cassa	0,00	0,00		
<b>60200</b>	<b>Tipologia 200: Accensione prestiti a breve termine</b>	<b>0,00</b>	previsione di competenza	0,00	0,00	0,00	0,00
			previsione di cassa	0,00	0,00		
<b>60300</b>	<b>Tipologia 300: Accensione mutui e altri finanziamenti a medio lungo termine</b>	<b>0,00</b>	previsione di competenza	0,00	486.896.192,71	0,00	0,00
			previsione di cassa	0,00	486.896.192,71		
<b>60400</b>	<b>Tipologia 400: Altre forme di indebitamento</b>	<b>0,00</b>	previsione di competenza	0,00	0,00	0,00	0,00
			previsione di cassa	0,00	0,00		
<b>60000</b>	<b>Totale Accensione prestiti</b>	<b>0,00</b>	<b>previsione di competenza</b>	<b>0,00</b>	<b>486.896.192,71</b>	<b>0,00</b>	<b>0,00</b>
<b>TITOLO 6</b>			<b>previsione di cassa</b>	<b>0,00</b>	<b>486.896.192,71</b>		
<b>TITOLO 7: Anticipazioni da istituto tesoriere/cassiere</b>							
<b>70100</b>	<b>Tipologia 100: Anticipazioni da istituto tesoriere/cassiere</b>	<b>0,00</b>	previsione di competenza	1.000.000.000,00	1.000.000.000,00	1.000.000.000,00	1.000.000.000,00
			previsione di cassa	1.000.000.000,00	1.000.000.000,00		
<b>70000</b>	<b>Totale Anticipazioni da istituto tesoriere/cassiere</b>	<b>0,00</b>	<b>previsione di competenza</b>	<b>1.000.000.000,00</b>	<b>1.000.000.000,00</b>	<b>1.000.000.000,00</b>	<b>1.000.000.000,00</b>
<b>TITOLO 7</b>			<b>previsione di cassa</b>	<b>1.000.000.000,00</b>	<b>1.000.000.000,00</b>		
<b>TITOLO 9: Entrate per conto terzi e partite di giro</b>							
<b>90100</b>	<b>Tipologia 100: Entrate per partite di giro</b>	<b>890.942.154,36</b>	previsione di competenza	6.048.238.443,83	4.954.438.139,43	4.954.216.000,00	4.954.216.000,00
			previsione di cassa	6.225.530.458,57	5.487.954.607,60		
<b>90200</b>	<b>Tipologia 200: Entrate per conto terzi</b>	<b>0,00</b>	previsione di competenza	6.326.732,19	4.791.000,00	4.651.645,00	4.651.645,00
			previsione di cassa	6.336.063,90	4.791.000,00		
			previsione di competenza		229.139,43	4.958.867.645,00	4.958.867.645,00
			previsione di cassa	6.231.866.522,47	5.492.745.607,60		
<b>TOTALE TITOLI</b>		<b>10.498.088.775,05</b>	<b>previsione di competenza</b>	<b>37.917.624.681,92</b>	<b>37.084.887.044,14</b>	<b>33.869.154.136,75</b>	<b>32.385.447.070,87</b>
			<b>previsione di cassa</b>	<b>43.662.725.935,27</b>	<b>42.154.419.363,65</b>		
<b>TOTALE GENERALE DELLE ENTRATE</b>		<b>10.498.088.775,05</b>	<b>previsione di competenza</b>	<b>41.244.510.170,84</b>	<b>40.454.577.646,42</b>	<b>35.910.553.316,71</b>	<b>34.313.950.649,65</b>
			<b>previsione di cassa</b>	<b>44.702.263.070,94</b>	<b>43.331.395.164,83</b>		

BOLLETTINO UFFICIALE  
della REGIONE CAMPANIA

n. 52 del 22 Luglio 2024  
pr conto terzi e partite di giro  
890.942.154,36

PARTE I Atti della Regione

(1) Se il bilancio di previsione è predisposto prima del 31 dicembre dell'esercizio precedente, indicare la stima degli impegni al 31 dicembre dell'anno in corso di gestione imputati agli esercizi successivi finanziati dal fondo pluriennale vincolato (sia assunti nell'esercizio in corso che negli esercizi precedenti) o, se tale stima non risulti possibile, l'importo delle previsioni definitive di spesa del fondo pluriennale vincolato del bilancio dell'esercizio in corso di gestione. Se il bilancio di previsione è approvato dopo il 31 dicembre, indicare l'importo degli impegni assunti negli esercizi precedenti con imputazione agli esercizi successivi determinato sulla base di dati di preconsuntivo. Nel primo esercizio di applicazione del titolo primo del decreto legislativo n. 118/2011 si indica un importo pari a 0 e, a seguito del riaccertamento straordinario dei residui previsto dall'articolo 3, comma 7, l'importo del fondo pluriennale vincolato determinato in tale occasione.

(2) Indicare l'importo dell'utilizzo della parte vincolata del risultato di amministrazione determinato nell'Allegato a) Risultato presunto di amministrazione (All a) Ris amm Pres). A seguito dell'approvazione del rendiconto è possibile utilizzare la quota libera del risultato di amministrazione. In attuazione di quanto previsto dall'art. 187, comma 3, del TUEL e dell'art. 42, comma 8, del DLgs 118/2011, 8. le quote del risultato di amministrazione presunto dell'esercizio precedente costituite da accantonamenti risultanti dall'ultimo consuntivo approvato o derivanti da fondi vincolati possono essere applicate al primo esercizio del bilancio di previsione per il finanziamento delle finalità cui sono destinate.

(3) Nel bilancio di previsione 2015 - 2017 è possibile indicare solo le previsioni di competenza dell'esercizio precedente, esclusi gli enti che hanno partecipato alla sperimentazione che indicano anche le previsioni di cassa dell'esercizio precedente.

Firmato digitalmente da:  
Magda Fabbrocini  
Data: 19/07/2024 13:57:00



BILANCIO DI PREVISIONE ASSESTATO 2024- 2026  
SPESE

MISSIONE, PROGRAMMA, TITOLO	DENOMINAZIONE	RESIDUI PRESUNTI AL TERMINE DELL'ESERCIZIO PRECEDENTE QUELLO CUI SI RIFERISCE IL BILANCIO		PREVISIONI DEFINITIVE DELL'ANNO PRECEDENTE QUELLO CUI SI RIFERISCE IL BILANCIO (2)	PREVISIONI	PREVISIONI	PREVISIONI	
					ANNO 2024	ANNO 2025	ANNO 2026	
<b>DISAVANZO DI AMMINISTRAZIONE (1)</b>				205.615.340,87	207.472.467,06	209.377.642,47	211.332.181,31	
<b>Disavanzo derivante da debito autorizzato e non contratto (2)</b>				0,00	0,00	0,00	0,00	
<b>MISSIONE 01 Servizi istituzionali, generali e di gestione</b>								
0101	Programma 01	01	Organi istituzionali					
	Titolo 1		Spese correnti	4.823.078,92	previsione di competenza di cui già impegnato* 94.978.192,84 di cui fondo pluriennale vincolato 3.106.953,23 previsione di cassa 97.362.219,27	93.235.328,10 53.388.079,64 0,00 98.058.407,02	87.915.647,58 816.724,00 0,00 0,00	87.987.120,28 519.248,40 0,00 0,00
	Titolo 2		Spese in conto capitale	0,00	previsione di competenza di cui già impegnato* 0,00 di cui fondo pluriennale vincolato 0,00 previsione di cassa 0,00	0,00 0,00 0,00	0,00 0,00 0,00	0,00 0,00 0,00
	<b>Totale Programma 01</b>		<b>Organi istituzionali</b>	<b>4.823.078,92</b>	<b>previsione di competenza di cui già impegnato* 94.978.192,84 di cui fondo pluriennale vincolato 3.106.953,23 previsione di cassa 97.362.219,27</b>	<b>93.235.328,10 53.388.079,64 0,00 98.058.407,02</b>	<b>87.915.647,58 816.724,00 0,00 0,00</b>	<b>87.987.120,28 519.248,40 0,00 0,00</b>
0102	Programma 02	02	Segreteria generale					
	Titolo 1		Spese correnti	0,00	previsione di competenza di cui già impegnato* 5.620.456,16 di cui fondo pluriennale vincolato 1.212.531,99 previsione di cassa 4.666.174,80	5.203.872,45 4.928.147,54 0,00 5.203.872,45	4.240.861,02 0,00 0,00 0,00	4.240.861,02 0,00 0,00 0,00
	Titolo 2		Spese in conto capitale	0,00	previsione di competenza di cui già impegnato* 0,00 di cui fondo pluriennale vincolato 0,00 previsione di cassa 0,00	0,00 0,00 0,00	0,00 0,00 0,00	0,00 0,00 0,00
	<b>Totale Programma 02</b>		<b>Segreteria generale</b>	<b>0,00</b>	<b>previsione di competenza di cui già impegnato* 5.620.456,16 di cui fondo pluriennale vincolato 1.212.531,99 previsione di cassa 4.666.174,80</b>	<b>5.203.872,45 4.928.147,54 0,00 5.203.872,45</b>	<b>4.240.861,02 0,00 0,00 0,00</b>	<b>4.240.861,02 0,00 0,00 0,00</b>
0103	Programma 03	03	Gestione economica, finanziaria, programmazione, provveditorato					
	Titolo 1		Spese correnti	23.932.198,80	previsione di competenza di cui già impegnato* 93.470.763,87 di cui fondo pluriennale vincolato 2.778.686,40 previsione di cassa 95.981.395,28	123.385.167,00 59.334.419,90 26.140,94 147.291.224,86	132.939.961,06 17.716.401,56 26.140,94 0,00	119.051.516,53 16.651.126,66 0,00 0,00
	Titolo 2		Spese in conto capitale	227.867,52	previsione di competenza di cui già impegnato* 4.285.277,97 di cui fondo pluriennale vincolato 151.833,27 previsione di cassa 4.521.196,37	5.451.226,79 4.676.888,35 0,00 5.679.094,31	3.575.000,00 3.039.408,93 0,00 0,00	3.475.000,00 684.000,00 0,00 0,00
	Titolo 3		Spese per incremento di attività finanziarie	880.864,36	previsione di competenza di cui già impegnato* 2.000.000.000,00 di cui fondo pluriennale vincolato 0,00 previsione di cassa 2.000.880.864,36	2.000.000.000,00 312.703.927,56 0,00 2.000.880.864,36	2.000.000.000,00 0,00 0,00 0,00	2.000.000.000,00 0,00 0,00 0,00
	<b>Totale Programma 03</b>		<b>Gestione economica, finanziaria, programmazione, provveditorato</b>	<b>25.040.930,68</b>	<b>previsione di competenza di cui già impegnato* 2.097.756.041,84 di cui fondo pluriennale vincolato 2.930.519,67 previsione di cassa 2.101.383.456,01</b>	<b>2.128.836.393,79 376.715.235,81 26.140,94 2.153.851.183,53</b>	<b>2.136.514.961,06 20.755.810,49 26.140,94 0,00</b>	<b>2.122.526.516,53 17.335.126,66 0,00 0,00</b>
0104	Programma 04	04	Gestione delle entrate tributarie e servizi fiscali					
	Titolo 1		Spese correnti	46.524.987,61	previsione di competenza di cui già impegnato* 133.279.251,44 di cui fondo pluriennale vincolato 972.067,89 previsione di cassa 133.108.818,39	99.435.603,22 50.665.978,71 0,00 145.960.590,83	78.363.531,80 830.312,81 0,00 0,00	103.118.531,80 0,00 0,00 0,00
	Titolo 2		Spese in conto capitale	0,00	previsione di competenza di cui già impegnato* 0,00 di cui j previs 0,00	0,00 0,00	0,00 0,00	0,00 0,00
	<b>Totale Programma 04</b>		<b>Gestione delle entrate tributarie e servizi fiscali</b>	<b>46.524.987,61</b>	<b>previsione di competenza di cui già impegnato* 133.279.251,44 di cui fondo pluriennale vincolato 972.067,89 previsione di cassa 133.108.818,39</b>	<b>99.435.603,22 50.665.978,71 0,00 145.960.590,83</b>	<b>78.363.531,80 830.312,81 0,00 0,00</b>	<b>103.118.531,80 0,00 0,00 0,00</b>
0105	Programma 05	05	Gestione dei beni demaniali e patrimoniali					
	Titolo 1		Spese correnti	1.432.326,02	previsione di competenza di cui già impegnato* 30.945.549,52 di cui fondo pluriennale vincolato 2.869.921,47 previsione di cassa 30.560.149,10	36.373.822,97 30.137.312,52 0,00 37.806.148,99	27.807.681,83 1.342.863,56 0,00 0,00	27.587.681,83 339.310,76 0,00 0,00
	Titolo 2		Spese in conto capitale	0,00	previsione di competenza di cui già impegnato* 2.779.120,42 di cui fondo pluriennale vincolato 0,00 previsione di cassa 2.784.889,75	5.698.755,42 5.598.755,42 0,00 5.698.755,42	2.000.000,00 1.869.699,91 0,00 0,00	0,00 0,00 0,00 0,00
	<b>Totale Programma 05</b>		<b>Gestione dei beni demaniali e patrimoniali</b>	<b>1.432.326,02</b>	<b>previsione di competenza di cui già impegnato* 33.724.669,94 di cui fondo pluriennale vincolato 2.869.921,47 previsione di cassa 33.345.038,85</b>	<b>42.072.578,39 35.736.067,94 0,00 43.504.904,41</b>	<b>29.807.681,83 3.212.563,47 0,00 0,00</b>	<b>27.587.681,83 339.310,76 0,00 0,00</b>
0106	Programma 06	06	Ufficio tecnico					
	Titolo 1		Spese correnti	1.732.363,08	previsione di competenza di cui già impegnato* 12.909.398,56 di cui fondo pluriennale vincolato 727.957,83 previsione di cassa 13.351.665,99	14.888.744,41 14.472.132,16 0,00 16.621.107,49	10.923.605,16 5.353.400,00 0,00 0,00	10.923.605,16 0,00 0,00 0,00
	Titolo 2		Spese in conto capitale	1.419.967,47	previsione di competenza di cui già impegnato* 8.274.622,20 di cui fondo pluriennale vincolato 2.048.897,48 previsione di cassa 6.532.170,43	14.457.546,40 4.089.499,13 0,00 15.877.513,87	2.600.000,00 0,00 0,00 0,00	2.100.000,00 0,00 0,00 0,00
	<b>Totale Programma 06</b>		<b>Ufficio tecnico</b>	<b>3.152.330,55</b>	<b>previsione di competenza di cui già impegnato* 21.184.020,76 di cui fondo pluriennale vincolato 2.776.855,31 previsione di cassa 19.883.836,42</b>	<b>29.346.290,81 18.561.631,29 0,00 32.498.621,36</b>	<b>13.523.605,16 5.353.400,00 0,00 0,00</b>	<b>13.023.605,16 0,00 0,00 0,00</b>

BOLLETTINO UFFICIALE della REGIONE CAMPANIA

n. 52 del 22 Luglio 2024

PARTE I Atti della Regione



Allegato n.9 - Bilancio di previsione al D.Lgs 118/2011

Allegato n. 2

BILANCIO DI PREVISIONE ASSESTATO 2024- 2026  
SPESE

MISSIONE, PROGRAMMA, TITOLO	DENOMINAZIONE	RESIDUI PRESUNTI AL TERMINE DELL'ESERCIZIO PRECEDENTE QUELLO CUI SI RIFERISCE IL BILANCIO		PREVISIONI DEFINITIVE DELL'ANNO PRECEDENTE QUELLO CUI SI RIFERISCE IL BILANCIO (2)	PREVISIONI	PREVISIONI	PREVISIONI							
					ANNO 2024	ANNO 2025	ANNO 2026							
0107	Programma	07 Elezioni e consultazioni popolari - Anagrafe e stato civile	Spese correnti	543.062,43	previsione di competenza di cui già impegnato* di cui fondo pluriennale vincolato 146.334,50 0,00 996.926,11	367.883,04	192.952,43 52.680,43 0,00 736.014,86	140.272,00 0,00 0,00 140.272,00						
	Titolo 1													
	Titolo 2								Spese in conto capitale	0,00	previsione di competenza di cui già impegnato* di cui fondo pluriennale vincolato 0,00 0,00 0,00	0,00 0,00 0,00	0,00 0,00 0,00	0,00 0,00 0,00
	Totale Programma								07 Elezioni e consultazioni popolari - Anagrafe e stato civile	543.062,43	previsione di competenza di cui già impegnato* di cui fondo pluriennale vincolato 146.334,50 0,00 996.926,11	367.883,04	192.952,43 52.680,43 0,00 736.014,86	140.272,00 0,00 0,00 140.272,00
0108	Programma	08 Statistica e sistemi informativi	Spese correnti	1.984.246,80	previsione di competenza di cui già impegnato* di cui fondo pluriennale vincolato 3.266.544,44 3.697,48 30.077.584,49	27.941.756,22	37.178.900,68 28.144.459,84 3.697,48 39.159.450,00	19.511.989,21 4.644.639,61 0,00 19.511.989,21						
	Titolo 1													
	Titolo 2								Spese in conto capitale	2.924,34	previsione di competenza di cui già impegnato* di cui fondo pluriennale vincolato 99.558,10 177.866,44	174.942,10 117.946,56 0,00 1.130.870,90	1.010.000,00 0,00 0,00 1.010.000,00	1.010.000,00 0,00 0,00 1.010.000,00
	Totale Programma								08 Statistica e sistemi informativi	1.987.171,14	previsione di competenza di cui già impegnato* di cui fondo pluriennale vincolato 3.366.102,54 3.697,48 30.255.450,93	28.116.698,32	38.306.847,24 28.262.406,40 3.697,48 40.290.320,90	20.521.989,21 4.644.639,61 0,00 20.521.989,21
0109	Programma	09 Assistenza tecnico-amministrativa agli enti locali	Spese correnti	114.489,29	previsione di competenza di cui già impegnato* di cui fondo pluriennale vincolato 2.382.037,14 2.988.104,96	5.640.000,58	4.684.112,81 4.230.767,91 0,00 4.798.602,10	2.964.850,52 0,00 0,00 2.964.850,52						
	Titolo 1													
	Titolo 2								Spese in conto capitale	0,00	previsione di competenza di cui già impegnato* di cui fondo pluriennale vincolato 0,00 0,00 0,00	0,00 0,00 0,00 0,00	0,00 0,00 0,00 0,00	0,00 0,00 0,00 0,00
	Totale Programma								09 Assistenza tecnico-amministrativa agli enti locali	114.489,29	previsione di competenza di cui già impegnato* di cui fondo pluriennale vincolato 2.382.037,14 2.988.104,96	5.640.000,58	4.684.112,81 4.230.767,91 0,00 4.798.602,10	2.964.850,52 0,00 0,00 2.964.850,52
0110	Programma	10 Risorse umane	Spese correnti	4.201.338,21	previsione di competenza di cui già impegnato* di cui fondo pluriennale vincolato 2.339.106,78 61.773.389,23	55.755.622,05	74.875.955,78 51.926.104,59 0,00 79.077.293,99	52.608.732,73 115.734,66 0,00 52.608.732,73						
	Titolo 1													
	Titolo 2								Spese in conto capitale	0,00	previsione di competenza di cui già impegnato* di cui fondo pluriennale vincolato 0,00 0,00 0,00	0,00 0,00 0,00 0,00	0,00 0,00 0,00 0,00	0,00 0,00 0,00 0,00
	Totale Programma								10 Risorse umane	4.201.338,21	previsione di competenza di cui già impegnato* di cui fondo pluriennale vincolato 2.339.106,78 61.773.389,23	55.755.622,05	74.875.955,78 51.926.104,59 0,00 79.077.293,99	52.608.732,73 115.734,66 0,00 52.608.732,73
0111	Programma	11 Altri servizi generali	Spese correnti	1.719.830,24	previsione di competenza di cui già impegnato* di cui fondo pluriennale vincolato 2.759.820,04 previs	18.104.759,88	17.447.952,58 11.686.031,59 0,00 167.782,82	14.828.396,99 158.600,00 0,00 14.828.396,99						
	Titolo 1													
	Titolo 2								Spese in conto capitale	0,00	previsione di competenza di cui già impegnato* di cui fondo pluriennale vincolato 17.906,00 0,00	17.906,00 0,00 0,00 17.906,00	0,00 0,00 0,00 0,00	0,00 0,00 0,00 0,00
	Totale Programma								11 Altri servizi generali	1.719.830,24	previsione di competenza di cui già impegnato* di cui fondo pluriennale vincolato 2.777.726,04 17.504.661,28	18.122.665,88	17.465.858,58 11.686.031,59 0,00 19.185.688,82	14.828.396,99 158.600,00 0,00 14.828.396,99
0112	Programma	12 Politica regionale unitaria per i servizi istituzionali, generali e di gestione (solo per le Regioni)	Spese correnti	7.335.796,50	previsione di competenza di cui già impegnato* di cui fondo pluriennale vincolato 0,00 106.189.649,22	102.790.396,46	63.280.885,14 45.025.024,20 0,00 70.616.681,64	57.755.071,84 47.882.908,63 0,00 57.755.071,84						
	Titolo 1													
	Titolo 2								Spese in conto capitale	25.634.180,81	previsione di competenza di cui già impegnato* di cui fondo pluriennale vincolato 0,00 63.911.202,51	16.469.787,17 267.559,35 0,00 27.017.619,10	40.000,00 0,00 0,00 40.000,00	25.241,31 0,00 0,00 25.241,31
	Totale Programma								12 Politica regionale unitaria per i servizi istituzionali, generali e di gestione (solo per le Regioni)	32.969.977,31	previsione di competenza di cui già impegnato* di cui fondo pluriennale vincolato 0,00 170.100.851,73	119.260.183,63	64.664.323,43 45.292.583,55 0,00 97.634.300,74	57.795.071,84 47.882.908,63 0,00 57.795.071,84
<b>TOTALE MISSIONE 01</b>		<b>Servizi istituzionali, generali e di gestione</b>	<b>122.509.522,40</b>	<b>previsione di competenza di cui già impegnato* di cui fondo pluriennale vincolato 24.880.156,56 2.673.368.927,98</b>	<b>2.613.805.686,48</b>	<b>2.598.320.117,03 681.445.715,40 29.838,42 2.720.799.801,01</b>	<b>2.499.225.601,74 83.770.693,67 26.140,94</b>	<b>2.492.353.271,54 30.172.829,56 0,00</b>						

BOLLETTINO UFFICIALE della REGIONE CAMPANIA

n. 52 del 22 Luglio 2024

PARTE I Atti della Regione



Attività della Regione

Attività della Regione

Attività della Regione

Attività della Regione

Attività della Regione

Attività della Regione

Attività della Regione

Attività della Regione

Attività della Regione

Attività della Regione

Attività della Regione

Attività della Regione

Attività della Regione

Attività della Regione

Attività della Regione

Attività della Regione

Attività della Regione

Attività della Regione

Attività della Regione

Attività della Regione

Attività della Regione

Attività della Regione

Attività della Regione

Attività della Regione

Attività della Regione

Attività della Regione

Attività della Regione

Attività della Regione

Attività della Regione

Attività della Regione

Attività della Regione

Attività della Regione

Attività della Regione

Attività della Regione

Attività della Regione

Attività della Regione

Attività della Regione

Attività della Regione

Attività della Regione

BILANCIO DI PREVISIONE ASSESTATO 2024- 2026  
SPESE

MISSIONE, PROGRAMMA, TITOLO	DENOMINAZIONE	RESIDUI PRESUNTI AL TERMINE DELL'ESERCIZIO PRECEDENTE QUELLO CUI SI RIFERISCE IL BILANCIO		PREVISIONI DEFINITIVE DELL'ANNO PRECEDENTE QUELLO CUI SI RIFERISCE IL BILANCIO (2)	PREVISIONI	PREVISIONI	PREVISIONI	
					ANNO 2024	ANNO 2025	ANNO 2026	
<b>MISSIONE 02 Giustizia</b>								
0201	Programma Titolo 1	01 Uffici giudiziari Spese correnti	0,00	previsione di competenza di cui già impegnato* di cui fondo pluriennale vincolato previsione di cassa	1.190.532,61 47.295,29 41.609,15 1.221.865,50	958.056,29 47.295,29 0,00 958.056,29	0,00 0,00 0,00 0,00	0,00 0,00 0,00 0,00
	Titolo 2	Spese in conto capitale	0,00	previsione di competenza di cui già impegnato* di cui fondo pluriennale vincolato previsione di cassa	201.880,00 0,00 0,00 201.880,00	201.880,00 0,00 0,00 201.880,00	0,00 0,00 0,00 0,00	0,00 0,00 0,00 0,00
	<b>Totale Programma</b>	<b>01 Uffici giudiziari</b>	<b>0,00</b>	<b>previsione di competenza di cui già impegnato* di cui fondo pluriennale vincolato previsione di cassa</b>	<b>1.392.412,61 47.295,29 41.609,15 1.423.745,50</b>	<b>1.159.936,29 47.295,29 0,00 1.159.936,29</b>	<b>0,00 0,00 0,00 0,00</b>	<b>0,00 0,00 0,00 0,00</b>
0202	Programma Titolo 1	02 Casa circondariale e altri servizi Spese correnti	0,00	previsione di competenza di cui già impegnato* di cui fondo pluriennale vincolato previsione di cassa	0,00 0,00 0,00 0,00	0,00 0,00 0,00 0,00	0,00 0,00 0,00 0,00	0,00 0,00 0,00 0,00
	Titolo 2	Spese in conto capitale	0,00	previsione di competenza di cui già impegnato* di cui fondo pluriennale vincolato previsione di cassa	0,00 0,00 0,00 0,00	0,00 0,00 0,00 0,00	0,00 0,00 0,00 0,00	0,00 0,00 0,00 0,00
	<b>Totale Programma</b>	<b>02 Casa circondariale e altri servizi</b>	<b>0,00</b>	<b>previsione di competenza di cui già impegnato* di cui fondo pluriennale vincolato previsione di cassa</b>	<b>0,00 0,00 0,00 0,00</b>	<b>0,00 0,00 0,00 0,00</b>	<b>0,00 0,00 0,00 0,00</b>	<b>0,00 0,00 0,00 0,00</b>
0203	Programma Titolo 1	03 Politica regionale unitaria per la Spese correnti	0,00	previsione di competenza di cui già impegnato* di cui fondo pluriennale vincolato previsione di cassa	0,00 0,00 0,00 0,00	0,00 0,00 0,00 0,00	0,00 0,00 0,00 0,00	0,00 0,00 0,00 0,00
	Titolo 2	Spese in conto capitale	0,00	previsione di competenza di cui già impegnato* di cui fondo pluriennale vincolato previsione di cassa	0,00 0,00 0,00 0,00	0,00 0,00 0,00 0,00	0,00 0,00 0,00 0,00	0,00 0,00 0,00 0,00
	<b>Totale Programma</b>	<b>03 Politica regionale unitaria per la giustizia (solo per le Regioni)</b>	<b>0,00</b>	<b>previsione di competenza di cui già impegnato* di cui fondo pluriennale vincolato previsione di cassa</b>	<b>0,00 0,00 0,00 0,00</b>	<b>0,00 0,00 0,00 0,00</b>	<b>0,00 0,00 0,00 0,00</b>	<b>0,00 0,00 0,00 0,00</b>
<b>TOTALE MISSIONE 02</b>		<b>Giustizia</b>	<b>0,00</b>	<b>previsione di competenza di cui già impegnato* di cui fondo pluriennale vincolato previsione di cassa</b>	<b>1.392.412,61 47.295,29 41.609,15 1.423.745,50</b>	<b>1.159.936,29 47.295,29 0,00 1.159.936,29</b>	<b>0,00 0,00 0,00 0,00</b>	<b>0,00 0,00 0,00 0,00</b>
<b>MISSIONE 03 Ordine pubblico e sicurezza</b>								
0301	Programma Titolo 1	01 Polizia locale e amministrativa Spese correnti	47.360,31	previsione di competenza di cui già impegnato* di cui fondo pluriennale vincolato previsione di cassa	2.021.543,08 1.040.113,55 317.135,76 1.747.172,89	1.323.727,42 1.040.113,55 0,00 1.371.087,73	1.726.348,45 0,00 0,00 0,00	1.726.348,45 0,00 0,00 0,00
	Titolo 2	Spese in conto capitale	0,00	previsione di competenza di cui già impegnato* di cui fondo pluriennale vincolato previsione di cassa	1.000,00 0,00 0,00 1.000,00	1.000,00 0,00 0,00 1.000,00	1.000,00 0,00 0,00 0,00	1.000,00 0,00 0,00 0,00
		Spese per incremento di attività finanziarie	0,00	previsione di competenza di cui già impegnato* di cui fondo pluriennale vincolato previsione di cassa	0,00 0,00 0,00 0,00	0,00 0,00 0,00 0,00	0,00 0,00 0,00 0,00	0,00 0,00 0,00 0,00
	<b>Totale Programma</b>	<b>01 Polizia locale e amministrativa</b>	<b>47.360,31</b>	<b>previsione di competenza di cui già impegnato* di cui fondo pluriennale vincolato previsione di cassa</b>	<b>2.022.543,08 1.040.113,55 317.135,76 1.748.172,89</b>	<b>1.324.727,42 1.040.113,55 0,00 1.372.087,73</b>	<b>1.727.348,45 0,00 0,00 0,00</b>	<b>1.727.348,45 0,00 0,00 0,00</b>
0302	Programma Titolo 1	02 Sistema integrato di sicurezza urbana Spese correnti	678.025,81	previsione di competenza di cui già impegnato* di cui fondo pluriennale vincolato previsione di cassa	2.805.132,20 880.065,21 3.936.397,33	3.220.172,62 2.473.565,63 0,00 3.898.198,43	1.245.909,18 0,00 0,00 0,00	1.245.909,18 0,00 0,00 0,00
	Titolo 2	Spese in conto capitale	261.027,69	previsione di competenza di cui già impegnato* di cui fondo pluriennale vincolato previsione di cassa	4.218.694,25 2.430.300,62 4.576.694,63	4.151.721,32 4.146.197,91 0,00 4.412.749,01	1.705.000,00 0,00 0,00 0,00	1.700.000,00 0,00 0,00 0,00
	Titolo 3	Spese per incremento di attività finanziarie	0,00	previsione di competenza di cui già impegnato* di cui fondo pluriennale vincolato previsione di cassa	0,00 0,00 0,00 0,00	0,00 0,00 0,00 0,00	0,00 0,00 0,00 0,00	0,00 0,00 0,00 0,00
	<b>Totale Programma</b>	<b>02 Sistema integrato di sicurezza urbana</b>	<b>939.053,50</b>	<b>previsione di competenza di cui già impegnato* di cui fondo pluriennale vincolato previsione di cassa</b>	<b>7.023.826,45 3.310.365,83 8.513.091,96</b>	<b>7.371.893,94 6.619.763,54 8.310.947,44</b>	<b>2.950.909,18 0,00 0,00</b>	<b>2.945.909,18 0,00 0,00</b>

BOLLETTINO UFFICIALE  
della REGIONE CAMPANIA

n. 53 del 22 Luglio 2024

PARTE I Atti della Regione



BILANCIO DI PREVISIONE ASSESTATO 2024- 2026  
SPESE

MISSIONE, PROGRAMMA, TITOLO	DENOMINAZIONE	RESIDUI PRESUNTI AL TERMINE DELL'ESERCIZIO PRECEDENTE QUELLO CUI SI RIFERISCE IL BILANCIO		PREVISIONI DEFINITIVE DELL'ANNO PRECEDENTE QUELLO CUI SI RIFERISCE IL BILANCIO (2)	PREVISIONI	PREVISIONI	PREVISIONI	
					ANNO 2024	ANNO 2025	ANNO 2026	
0303	Programma Titolo 1	03	Politica regionale unitaria per l'ordine Spese correnti	0,00	previsione di competenza di cui già impegnato* di cui fondo pluriennale vincolato previsione di cassa	9.482,62 0,00 0,00 9.482,62	0,00 0,00 0,00 0,00	0,00 0,00 0,00 0,00
	Titolo 2		Spese in conto capitale	856.582,83	previsione di competenza di cui già impegnato* di cui fondo pluriennale vincolato previsione di cassa	5.452.870,22 0,00 1.312.513,11 5.265.734,90	1.312.513,11 0,00 500.000,00 1.669.095,94	500.000,00 0,00 0,00 0,00
	Titolo 3		Spese per incremento di attività finanziarie	0,00	previsione di competenza di cui già impegnato* di cui fondo pluriennale vincolato previsione di cassa	0,00 0,00 0,00 0,00	0,00 0,00 0,00 0,00	0,00 0,00 0,00 0,00
	Totale Programma	03	Politica regionale unitaria per l'ordine pubblico e la sicurezza (solo per le Regioni)	856.582,83	previsione di competenza di cui già impegnato* di cui fondo pluriennale vincolato previsione di cassa	5.462.352,84 0,00 1.312.513,11 5.275.217,52	1.312.513,11 0,00 500.000,00 1.669.095,94	500.000,00 0,00 0,00 0,00
	TOTALE MISSIONE 03		Ordine pubblico e sicurezza	1.842.996,64	previsione di competenza di cui già impegnato* di cui fondo pluriennale vincolato previsione di cassa	14.508.722,37 4.940.014,70 15.536.482,37	10.009.134,47 7.659.877,09 0,00 11.352.131,11	5.178.257,63 0,00 0,00 0,00
	MISSIONE	04	Istruzione e diritto allo studio					
0401	Programma Titolo 1	01	Istruzione prescolastica Spese correnti	0,00	previsione di competenza di cui già impegnato* di cui fondo pluriennale vincolato previsione di cassa	0,00 0,00 0,00 0,00	0,00 0,00 0,00 0,00	0,00 0,00 0,00 0,00
	Titolo 2		Spese in conto capitale	30.000,00	previsione di competenza di cui già impegnato* di cui fondo pluriennale vincolato previsione di cassa	0,00 0,00 0,00 30.000,00	0,00 0,00 0,00 30.000,00	0,00 0,00 0,00 0,00
	Titolo 3		Spese per incremento di attività finanziarie	0,00	previsione di competenza di cui già impegnato* di cui fondo pluriennale vincolato previsione di cassa	0,00 0,00 0,00 0,00	0,00 0,00 0,00 0,00	0,00 0,00 0,00 0,00
	Totale Programma	01	Istruzione prescolastica	30.000,00	previsione di competenza di cui già impegnato* di cui fondo pluriennale vincolato previsione di cassa	0,00 0,00 0,00 30.000,00	0,00 0,00 0,00 30.000,00	0,00 0,00 0,00 0,00
0402	Programma Titolo 1	02	Altri ordini di istruzione non universitaria Spese correnti	387.775,97	previsione di competenza di cui già impegnato* di cui fondo pluriennale vincolato previsione di cassa	27.406.939,70 0,00 29.301.250,23	31.500.000,00 23.623.315,11 0,00 31.887.775,97	31.500.000,00 0,00 0,00 0,00
	Titolo 2		Spese in conto capitale	8.892.169,27	previsione di competenza di cui già impegnato* di cui fondo pluriennale vincolato previsione di cassa	3.401.400,77 0,00 21.124.146,30	3.612.830,00 737.185,43 0,00 12.504.999,27	1.300.000,00 0,00 0,00 0,00
	Titolo 3		Spese per incremento di attività finanziarie	0,00	previsione di competenza di cui già impegnato* di cui fondo pluriennale vincolato previsione di cassa	0,00 0,00 0,00 0,00	0,00 0,00 0,00 0,00	0,00 0,00 0,00 0,00
	Totale Programma	02	Altri ordini di istruzione non universitaria	9.279.945,24	previsione di competenza di cui già impegnato* di cui fondo pluriennale vincolato previsione di cassa	30.808.340,47 0,00 50.425.396,53	35.112.830,00 24.360.500,54 0,00 44.392.775,24	32.800.000,00 0,00 0,00 0,00
0403	Programma Titolo 1	03	Edilizia scolastica (solo per le Regioni) Spese correnti	2.206.712,05	previsione di competenza di cui già impegnato* di cui fondo pluriennale vincolato previsione di cassa	5.743.364,17 1.111.309,76 7.007.768,40	3.884.536,47 3.689.114,45 0,00 6.091.248,52	3.105.887,62 0,00 0,00 0,00
	Titolo 2		Spese in conto capitale	18.332.478,86	previsione di competenza di cui già impegnato* di cui fondo pluriennale vincolato previsione di cassa	0,00 0,00 20.386.208,62	0,00 0,00 0,00 18.332.478,86	0,00 0,00 0,00 0,00
	Titolo 3		Spese per incremento di attività finanziarie	0,00	previsione di competenza di cui già impegnato* di cui fondo pluriennale vincolato previsione di cassa	0,00 0,00 0,00 0,00	0,00 0,00 0,00 0,00	0,00 0,00 0,00 0,00
	Totale Programma	03	Edilizia scolastica (solo per le Regioni)	20.539.190,91	previsione di competenza di cui già impegnato* di cui fondo pluriennale vincolato previsione di cassa	5.743.364,17 1.111.309,76 27.393.977,02	3.884.536,47 3.689.114,45 0,00 24.423.727,38	3.105.887,62 0,00 0,00 0,00

BOLLETTINO UFFICIALE  
della REGIONE CAMPANIA

n. 52 del 22 Luglio 2024

PARTE I Atti della Regione



BILANCIO DI PREVISIONE ASSESTATO 2024- 2026  
SPESE

MISSIONE, PROGRAMMA, TITOLO	DENOMINAZIONE	RESIDUI PRESUNTI AL TERMINE DELL'ESERCIZIO PRECEDENTE QUELLO CUI SI RIFERISCE IL BILANCIO		PREVISIONI DEFINITIVE DELL'ANNO PRECEDENTE QUELLO CUI SI RIFERISCE IL BILANCIO (2)	PREVISIONI	PREVISIONI	PREVISIONI	
					ANNO 2024	ANNO 2025	ANNO 2026	
0404	Programma Titolo 1	04 Istruzione universitaria Spese correnti	37.470.991,55	previsione di competenza di cui già impegnato* di cui fondo pluriennale vincolato previsione di cassa	42.427.200,00 213.636,00 100.000,00 92.111.215,64	42.548.273,46 0,00 0,00 80.019.265,01	44.398.439,22 0,00 0,00 0,00	45.405.396,17 0,00 0,00 0,00
	Titolo 2	Spese in conto capitale	1.846.112,58	previsione di competenza di cui già impegnato* di cui fondo pluriennale vincolato previsione di cassa	0,00 0,00 0,00 1.939.445,19	11.250,00 0,00 0,00 1.857.362,58	0,00 0,00 0,00 0,00	0,00 0,00 0,00 0,00
	Titolo 3	Spese per incremento di attività finanziarie	0,00	previsione di competenza di cui già impegnato* di cui fondo pluriennale vincolato previsione di cassa	0,00 0,00 0,00 0,00	0,00 0,00 0,00 0,00	0,00 0,00 0,00 0,00	0,00 0,00 0,00 0,00
	<b>Totale Programma</b>	<b>04 Istruzione universitaria</b>	<b>39.317.104,13</b>	<b>previsione di competenza di cui già impegnato* di cui fondo pluriennale vincolato previsione di cassa</b>	<b>42.427.200,00 213.636,00 100.000,00 94.050.660,83</b>	<b>42.559.523,46 213.636,00 0,00 81.876.627,59</b>	<b>44.398.439,22 0,00 0,00 0,00</b>	<b>45.405.396,17 0,00 0,00 0,00</b>
0405	Programma Titolo 1	05 Istruzione tecnica superiore Spese correnti	0,00	previsione di competenza di cui già impegnato* di cui fondo pluriennale vincolato previsione di cassa	0,00 0,00 0,00 0,00	0,00 0,00 0,00 0,00	0,00 0,00 0,00 0,00	0,00 0,00 0,00 0,00
	Titolo 2	Spese in conto capitale	722.558,33	previsione di competenza di cui già impegnato* di cui fondo pluriennale vincolato previsione di cassa	2.567.887,00 0,00 0,00 4.253.856,45	3.702.770,79 2.012.770,79 0,00 4.425.329,12	1.690.000,00 0,00 0,00 0,00	1.690.000,00 0,00 0,00 0,00
	Titolo 3	Spese per incremento di attività finanziarie	0,00	previsione di competenza di cui già impegnato* di cui fondo pluriennale vincolato previsione di cassa	0,00 0,00 0,00 0,00	0,00 0,00 0,00 0,00	0,00 0,00 0,00 0,00	0,00 0,00 0,00 0,00
	<b>Totale Programma</b>	<b>05 Istruzione tecnica superiore</b>	<b>722.558,33</b>	<b>previsione di competenza di cui già impegnato* di cui fondo pluriennale vincolato previsione di cassa</b>	<b>2.567.887,00 0,00 0,00 4.253.856,45</b>	<b>3.702.770,79 2.012.770,79 0,00 4.425.329,12</b>	<b>1.690.000,00 0,00 0,00 0,00</b>	<b>1.690.000,00 0,00 0,00 0,00</b>
0406	Programma Titolo 1	06 Servizi ausiliari all'istruzione Spese correnti	4.946.763,90	previsione di competenza di cui già impegnato* di cui fondo pluriennale vincolato previsione di cassa	26.327.112,00 12.953.356,96 0,00 15.370.592,56	25.523.934,05 9.551.753,06 0,00 30.470.697,95	9.300.000,00 0,00 0,00 0,00	0,00 0,00 0,00 0,00
	Titolo 2	Spese in conto capitale	0,00	previsione di competenza di cui già impegnato* di cui fondo pluriennale vincolato previsione di cassa	0,00 0,00 0,00 0,00	0,00 0,00 0,00 0,00	0,00 0,00 0,00 0,00	0,00 0,00 0,00 0,00
	Titolo 3	Spese per incremento di attività finanziarie	0,00	previsione di competenza di cui già impegnato* di cui fondo pluriennale vincolato previsione di cassa	0,00 0,00 0,00 0,00	0,00 0,00 0,00 0,00	0,00 0,00 0,00 0,00	0,00 0,00 0,00 0,00
	<b>Totale Programma</b>	<b>06 Servizi ausiliari all'istruzione</b>	<b>4.946.763,90</b>	<b>previsione di competenza di cui già impegnato* di cui fondo pluriennale vincolato previsione di cassa</b>	<b>26.327.112,00 12.953.356,96 0,00 15.370.592,56</b>	<b>25.523.934,05 9.551.753,06 0,00 30.470.697,95</b>	<b>9.300.000,00 0,00 0,00 0,00</b>	<b>0,00 0,00 0,00 0,00</b>
0407	Programma Titolo 1	07 Diritto allo studio Spese correnti	105.909,99	previsione di competenza di cui già impegnato* di cui fondo pluriennale vincolato previsione di cassa	2.947.016,88 693.105,21 0,00 1.426.552,89	3.250.509,30 3.010.469,31 0,00 3.356.419,29	1.508.352,78 0,00 0,00 0,00	1.508.352,78 0,00 0,00 0,00
		Spese in conto capitale	0,00	previsione di competenza di cui già impegnato* di cui fondo pluriennale vincolato previsione di cassa	0,00 0,00 0,00 0,00	0,00 0,00 0,00 0,00	0,00 0,00 0,00 0,00	0,00 0,00 0,00 0,00
	Titolo 3	Spese per incremento di attività finanziarie	0,00	previsione di competenza di cui già impegnato* di cui fondo pluriennale vincolato previsione di cassa	0,00 0,00 0,00 0,00	0,00 0,00 0,00 0,00	0,00 0,00 0,00 0,00	0,00 0,00 0,00 0,00
	<b>Totale Programma</b>	<b>07 Diritto allo studio</b>	<b>105.909,99</b>	<b>previsione di competenza di cui già impegnato* di cui fondo pluriennale vincolato previsione di cassa</b>	<b>2.947.016,88 693.105,21 0,00 1.426.552,89</b>	<b>3.250.509,30 3.010.469,31 0,00 3.356.419,29</b>	<b>1.508.352,78 0,00 0,00 0,00</b>	<b>1.508.352,78 0,00 0,00 0,00</b>
0408	Programma Titolo 1	08 Politica regionale unitaria per Spese correnti	0,00	previsione di competenza di cui già impegnato* di cui fondo pluriennale vincolato previsione di cassa	0,00 0,00 0,00 0,00	0,00 0,00 0,00 0,00	0,00 0,00 0,00 0,00	0,00 0,00 0,00 0,00
	Titolo 2	Spese in conto capitale	6.171.756,87	previsione di competenza di cui già impegnato* di cui fondo pluriennale vincolato previsione di cassa	43.132.431,51 0,00 0,00 52.798.542,41	112.008.433,20 19.684.985,33 0,00 118.180.190,07	138.702.022,86 19.525.879,04 0,00 0,00	29.922.723,93 0,00 0,00 0,00
	Titolo 3	Spese per incremento di attività finanziarie	0,00	previsione di competenza di cui già impegnato* di cui fondo pluriennale vincolato previsione di cassa	0,00 0,00 0,00 0,00	0,00 0,00 0,00 0,00	0,00 0,00 0,00 0,00	0,00 0,00 0,00 0,00
	<b>Totale Programma</b>	<b>08 Politica regionale unitaria per l'istruzione e il diritto allo studio (solo per le Regioni)</b>	<b>6.171.756,87</b>	<b>previsione di competenza di cui già impegnato* di cui fondo pluriennale vincolato previsione di cassa</b>	<b>43.132.431,51 0,00 0,00 52.798.542,41</b>	<b>112.008.433,20 19.684.985,33 0,00 118.180.190,07</b>	<b>138.702.022,86 19.525.879,04 0,00 0,00</b>	<b>29.922.723,93 0,00 0,00 0,00</b>
	<b>TOTALE MISSIONE 04</b>	<b>Istruzione e diritto allo studio</b>	<b>81.113.229,37</b>	<b>previsione di competenza di cui già impegnato* di cui fondo pluriennale vincolato previsione di cassa</b>	<b>153.953.352,03 14.857.771,93 245.749.578,69</b>	<b>226.042.537,27 62.523.229,48 307.155.766,64</b>	<b>231.504.702,48 19.525.879,04 0,00</b>	<b>114.432.360,50 0,00 0,00</b>

BOLLETTINO UFFICIALE  
della REGIONE CAMPANIA

n. 52 del 22 Luglio 2024

Attività della Regione



Attività della Regione

OK





BILANCIO DI PREVISIONE ASSESTATO 2024- 2026  
SPESE

MISSIONE, PROGRAMMA, TITOLO	DENOMINAZIONE	RESIDUI PRESUNTI AL TERMINE DELL'ESERCIZIO PRECEDENTE QUELLO CUI SI RIFERISCE IL BILANCIO		PREVISIONI DEFINITIVE DELL'ANNO PRECEDENTE QUELLO CUI SI RIFERISCE IL BILANCIO (2)	PREVISIONI	PREVISIONI	PREVISIONI
					ANNO 2024	ANNO 2025	ANNO 2026
<b>MISSIONE 05 Tutela e valorizzazione dei beni e delle attività culturali</b>							
0501	Programma 01	01	Valorizzazione dei beni di interesse storico				
	Titolo 1		Spese correnti	1.403.657,01	previsione di competenza di cui già impegnato* di cui fondo pluriennale vincolato 40.000,00 0,00 1.443.657,01	180.000,00 40.000,00 0,00 1.583.657,01	0,00 0,00 0,00 0,00
	Titolo 2		Spese in conto capitale	7.220.062,84	previsione di competenza di cui già impegnato* di cui fondo pluriennale vincolato 9.010.000,00 0,00 11.530.366,87	16.127.670,30 9.357.743,11 0,00 23.347.733,14	6.850.000,00 2.310.000,00 0,00 0,00
	Titolo 3		Spese per incremento di attività finanziarie	0,00	previsione di competenza di cui già impegnato* di cui fondo pluriennale vincolato 0,00 0,00 0,00	0,00 0,00 0,00	0,00 0,00 0,00
	<b>Totale Programma</b>	<b>01</b>	<b>Valorizzazione dei beni di interesse storico</b>	<b>8.623.719,85</b>	<b>previsione di competenza di cui già impegnato* di cui fondo pluriennale vincolato 9.050.000,00 0,00 12.974.023,88</b>	<b>16.307.670,30 9.397.743,11 0,00 24.931.390,15</b>	<b>6.850.000,00 2.310.000,00 0,00 0,00</b>
0502	Programma 02	02	Attività culturali e interventi diversi nel settore culturale				
	Titolo 1		Spese correnti	10.569.982,05	previsione di competenza di cui già impegnato* di cui fondo pluriennale vincolato 73.607.416,67 11.776.865,95 88.868.530,84	85.304.532,08 50.011.521,54 0,00 95.874.514,13	28.918.782,86 0,00 0,00 0,00
	Titolo 2		Spese in conto capitale	1.496.481,35	previsione di competenza di cui già impegnato* di cui fondo pluriennale vincolato 1.382.450,42 266.319,50 3.364.992,45	1.457.927,98 507.787,50 0,00 2.954.409,33	1.132.000,00 0,00 0,00 0,00
	Titolo 3		Spese per incremento di attività finanziarie	0,00	previsione di competenza di cui già impegnato* di cui fondo pluriennale vincolato 0,00 0,00 0,00	0,00 0,00 0,00	0,00 0,00 0,00
	<b>Totale Programma</b>	<b>02</b>	<b>Attività culturali e interventi diversi nel settore culturale</b>	<b>12.066.463,40</b>	<b>previsione di competenza di cui già impegnato* di cui fondo pluriennale vincolato 74.989.867,09 12.043.185,45 92.233.523,29</b>	<b>86.762.460,06 50.519.309,04 0,00 98.828.923,46</b>	<b>30.050.782,86 0,00 0,00 0,00</b>
0503	Programma 03	03	Politica regionale unitaria per la tutela dei beni e delle attività culturali (solo per le Regioni)				
	Titolo 1		Spese correnti	4.933.180,97	previsione di competenza di cui già impegnato* di cui fondo pluriennale vincolato 14.148.675,45 376.900,21 14.445.572,36	17.885.597,74 11.647.218,82 0,00 22.818.778,71	3.265.458,93 230.000,00 0,00 0,00
	Titolo 2		Spese in conto capitale	28.500.307,24	previsione di competenza di cui già impegnato* di cui fondo pluriennale vincolato 44.479.434,12 0,00 93.355.626,21	43.757.233,93 11.742.439,73 0,00 72.257.541,17	16.303.758,28 2.482.449,93 0,00 0,00
	Titolo 3		Spese per incremento di attività finanziarie	0,00	previsione di competenza di cui già impegnato* di cui fondo pluriennale vincolato 0,00 0,00 0,00	0,00 0,00 0,00	0,00 0,00 0,00
	<b>Totale Programma</b>	<b>03</b>	<b>Politica regionale unitaria per la tutela dei beni e delle attività culturali (solo per le Regioni)</b>	<b>33.433.488,21</b>	<b>previsione di competenza di cui già impegnato* di cui fondo pluriennale vincolato 58.628.109,57 376.900,21 107.801.198,57</b>	<b>61.642.831,67 23.389.658,55 0,00 95.076.319,88</b>	<b>19.569.217,21 2.712.449,93 0,00 0,00</b>
<b>TOTALE MISSIONE 05</b>				<b>54.123.671,46</b>	<b>previsione di competenza di cui già impegnato* di cui fondo pluriennale vincolato 142.667.976,66 12.420.085,66 213.008.745,74</b>	<b>164.712.962,03 83.306.710,70 0,00 218.836.633,49</b>	<b>56.470.000,07 5.022.449,93 0,00 0,00</b>
<b>MISSIONE 06 Politiche giovanili, sport e tempo libero</b>							
0601	Programma 01	01	Sport e tempo libero				
	Titolo 1		Spese correnti	2.200.326,79	previsione di competenza di cui già impegnato* di cui fondo pluriennale vincolato 5.726.421,37 1.160.078,12 7.828.857,54	8.652.750,52 4.031.008,19 0,00 10.853.077,31	8.362.892,55 0,00 0,00 0,00
	Titolo 2		Spese in conto capitale	1.997.030,54	previsione di competenza di cui già impegnato* di cui fondo pluriennale vincolato 550.000,00 130.000,00 0,00 2.545.012,88	1.100.000,00 130.000,00 0,00 3.097.030,54	600.000,00 0,00 0,00 0,00
	Titolo 3		Spese per incremento di attività finanziarie	0,00	previsione di competenza di cui già impegnato* di cui fondo pluriennale vincolato 0,00 0,00 0,00	0,00 0,00 0,00	0,00 0,00 0,00
	<b>Totale Programma</b>	<b>01</b>	<b>Sport e tempo libero</b>	<b>4.197.357,33</b>	<b>previsione di competenza di cui già impegnato* di cui fondo pluriennale vincolato 6.276.421,37 1.160.078,12 10.373.870,42</b>	<b>9.752.750,52 4.161.008,19 0,00 13.950.107,85</b>	<b>8.962.892,55 0,00 0,00 0,00</b>
0602	Programma 02	02	Giovani				
	Titolo 1		Spese correnti	1.079.843,01	previsione di competenza di cui già impegnato* di cui fondo pluriennale vincolato 10.372.574,98 5.539.155,80 3.873.509,64 5.123.819,30	11.870.729,94 5.539.155,80 0,00 12.950.465,34	3.564.975,51 0,00 0,00 0,00
	Titolo 2		Spese in conto capitale	237.665,34	previsione di competenza di cui già impegnato* di cui fondo pluriennale vincolato 0,00 0,00 0,00 237.672,89	0,00 0,00 0,00 237.665,34	0,00 0,00 0,00 0,00
	Titolo 3		Spese per incremento di attività finanziarie	0,00	previsione di competenza di cui già impegnato* di cui fondo pluriennale vincolato 0,00 0,00 0,00	0,00 0,00 0,00	0,00 0,00 0,00
	<b>Totale Programma</b>	<b>02</b>	<b>Giovani</b>	<b>1.317.508,35</b>	<b>previsione di competenza di cui già impegnato* di cui fondo pluriennale vincolato 10.372.574,98 5.539.155,80 3.873.509,64 5.361.492,19</b>	<b>11.870.729,94 5.539.155,80 0,00 13.188.130,68</b>	<b>3.564.975,51 0,00 0,00 0,00</b>

BOLLETTINO UFFICIALE della REGIONE CAMPANIA

n. 52 del 22 Luglio 2024

PARTE I Atti della Regione



Allegato n.9 - Bilancio di previsione al D.Lgs 118/2011

Allegato n. 2

BILANCIO DI PREVISIONE ASSESTATO 2024- 2026  
SPESE

MISSIONE, PROGRAMMA, TITOLO	DENOMINAZIONE	RESIDUI PRESUNTI AL TERMINE DELL'ESERCIZIO PRECEDENTE QUELLO CUI SI RIFERISCE IL BILANCIO		PREVISIONI DEFINITIVE DELL'ANNO PRECEDENTE QUELLO CUI SI RIFERISCE IL BILANCIO (2)	PREVISIONI	PREVISIONI	PREVISIONI	
					ANNO 2024	ANNO 2025	ANNO 2026	
0603	Programma	03	Politica regionale unitaria per i giovani,					
	Titolo 1		Spese correnti	42.700,00	previsione di competenza di cui già impegnato* di cui fondo pluriennale vincolato previsione di cassa	17.500.000,00 17.500.000,00 0,00 17.542.700,00	0,00 0,00 0,00 0,00	0,00 0,00 0,00 0,00
	Titolo 2		Spese in conto capitale	8.376.204,31	previsione di competenza di cui già impegnato* di cui fondo pluriennale vincolato previsione di cassa	13.601.602,80 6.823.433,29 1.467.098,07 0,00 19.323.285,32	0,00 0,00 0,00 0,00 0,00	0,00 0,00 0,00 0,00 0,00
	Titolo 3		Spese per incremento di attività finanziarie	0,00	previsione di competenza di cui già impegnato* di cui fondo pluriennale vincolato previsione di cassa	0,00 0,00 0,00 0,00	0,00 0,00 0,00 0,00	0,00 0,00 0,00 0,00
	Totale Programma	03	Politica regionale unitaria per i giovani, lo sport e il tempo libero (solo per le Regioni)	8.418.904,31	previsione di competenza di cui già impegnato* di cui fondo pluriennale vincolato previsione di cassa	31.101.602,80 24.323.433,29 18.967.098,07 0,00 36.865.985,32	0,00 0,00 0,00 0,00 0,00	0,00 0,00 0,00 0,00 0,00
<b>TOTALE MISSIONE 06</b>			<b>Politiche giovanili, sport e tempo libero</b>	<b>13.933.769,99</b>	<b>previsione di competenza di cui già impegnato* di cui fondo pluriennale vincolato previsione di cassa</b>	<b>47.750.599,15 28.667.262,06 0,00 52.601.347,93</b>	<b>0,00 0,00 0,00 0,00</b>	<b>6.027.868,06 0,00 0,00 0,00</b>
<b>MISSIONE 07 Turismo</b>								
0701	Programma	01	Sviluppo e valorizzazione del turismo					
	Titolo 1		Spese correnti	13.335.375,09	previsione di competenza di cui già impegnato* di cui fondo pluriennale vincolato previsione di cassa	20.582.760,33 21.719.324,95 14.839.834,16 2.844.204,72 0,00 30.314.618,89	9.595.827,34 0,00 0,00 0,00	9.595.827,34 0,00 0,00 0,00
	Titolo 2		Spese in conto capitale	1.471.952,96	previsione di competenza di cui già impegnato* di cui fondo pluriennale vincolato previsione di cassa	3.977.257,99 3.285.955,00 1.478.755,00 3.270.528,16 0,00 3.812.723,95	0,00 0,00 0,00 0,00 0,00 0,00	0,00 0,00 0,00 0,00 0,00 0,00
	Titolo 3		Spese per incremento di attività finanziarie	0,00	previsione di competenza di cui già impegnato* di cui fondo pluriennale vincolato previsione di cassa	0,00 0,00 0,00 0,00	0,00 0,00 0,00 0,00	0,00 0,00 0,00 0,00
	Totale Programma	01	Sviluppo e valorizzazione del turismo	14.807.328,05	previsione di competenza di cui già impegnato* di cui fondo pluriennale vincolato previsione di cassa	24.560.018,32 25.005.279,95 16.318.589,16 6.114.732,88 0,00 34.127.342,84	9.595.827,34 0,00 0,00 0,00	9.595.827,34 0,00 0,00 0,00
0702	Programma	02	Politica regionale unitaria per il turismo					
	Titolo 1		Spese correnti	1.656.879,06	previsione di competenza di cui già impegnato* di cui fondo pluriennale vincolato previsione di cassa	4.454.991,69 7.269.909,80 4.279.909,80 0,00 4.454.991,69	0,00 0,00 0,00 0,00 0,00	0,00 0,00 0,00 0,00 0,00
	Titolo 2		Spese in conto capitale	45.640.520,60	previsione di competenza di cui già impegnato* di cui fondo pluriennale vincolato previsione di cassa	45.247.406,12 3.510.932,33 3.323.067,17 12.205.000,00 0,00 102.348.444,77	0,00 0,00 0,00 0,00 0,00 0,00	0,00 0,00 0,00 0,00 0,00 0,00
	Titolo 3		Spese per incremento di attività finanziarie	0,00	previsione di competenza di cui già impegnato* di cui fondo pluriennale vincolato previsione di cassa	0,00 0,00 0,00 0,00	0,00 0,00 0,00 0,00	0,00 0,00 0,00 0,00
	Totale Programma	02	Politica regionale unitaria per il turismo (solo per le Regioni)	47.297.399,66	previs	780.842,13 7.602.976,97 0,00 106.803.436,46	0,00 0,00 0,00 0,00	0,00 0,00 0,00 0,00
<b>TOTALE MISSIONE 07</b>			<b>Turismo</b>	<b>62.104.727,71</b>	<b>previsione di competenza di cui già impegnato* di cui fondo pluriennale vincolato previsione di cassa</b>	<b>74.262.416,13 23.921.566,13 0,00 140.930.779,30</b>	<b>9.595.827,34 0,00 0,00 0,00</b>	<b>9.595.827,34 0,00 0,00 0,00</b>
<b>MISSIONE 08 Assetto del territorio ed edilizia abitativa</b>								
0801	Programma	01	Urbanistica e assetto del territorio					
	Titolo 1		Spese correnti	2.336.399,74	previsione di competenza di cui già impegnato* di cui fondo pluriennale vincolato previsione di cassa	10.022.203,98 10.002.274,75 7.652.734,02 1.610.470,14 0,00 18.703.405,37	5.655.534,88 0,00 0,00 0,00	5.155.534,88 0,00 0,00 0,00
	Titolo 2		Spese in conto capitale	32.520.534,98	previsione di competenza di cui già impegnato* di cui fondo pluriennale vincolato previsione di cassa	84.722.913,40 145.269.398,42 22.001.573,44 5.779.846,50 0,00 84.853.987,06	71.772.831,05 0,00 0,00 0,00 0,00 0,00	56.770.000,00 0,00 0,00 0,00 0,00 0,00
	Titolo 3		Spese per incremento di attività finanziarie	0,00	previsione di competenza di cui già impegnato* di cui fondo pluriennale vincolato previsione di cassa	0,00 0,00 0,00 0,00	0,00 0,00 0,00 0,00	0,00 0,00 0,00 0,00
	Totale Programma	01	Urbanistica e assetto del territorio	34.856.934,72	previsione di competenza di cui già impegnato* di cui fondo pluriennale vincolato previsione di cassa	94.745.117,38 155.271.673,17 29.654.307,46 7.390.316,64 0,00 103.557.392,43	77.428.365,93 0,00 0,00 0,00	61.925.534,88 0,00 0,00 0,00

BOLLETTINO UFFICIALE della REGIONE CAMPANIA

52 del 22 luglio 2024

PARTE I Atti della Regione



Allegato n.9 - Bilancio di previsione al D.Lgs 118/2011

Allegato n. 2

BILANCIO DI PREVISIONE ASSESTATO 2024- 2026  
SPESE

MISSIONE, PROGRAMMA, TITOLO	DENOMINAZIONE	RESIDUI PRESUNTI AL TERMINE DELL'ESERCIZIO PRECEDENTE QUELLO CUI SI RIFERISCE IL BILANCIO		PREVISIONI DEFINITIVE DELL'ANNO PRECEDENTE QUELLO CUI SI RIFERISCE IL BILANCIO (2)	PREVISIONI	PREVISIONI	PREVISIONI	
					ANNO 2024	ANNO 2025	ANNO 2026	
0802	Programma Titolo 1	02 Edilizia residenziale pubblica e locale e piani di edilizia economico-popolare Spese correnti	5.000.803,38	previsione di competenza di cui già impegnato* di cui fondo pluriennale vincolato previsione di cassa	2.529.820,41 438.757,15 6.932.920,84	2.362.999,02 2.263.266,60 0,00	1.991.984,96 0,00 0,00	1.991.984,96 0,00 0,00
			Titolo 2	Spese in conto capitale	49.861.139,27	previsione di competenza di cui già impegnato* di cui fondo pluriennale vincolato previsione di cassa	162.065.206,16 34.550.890,68 29.555.512,13 162.572.418,45	208.407.140,53 34.550.890,68 0,00 258.268.279,80
	Titolo 3	Spese per incremento di attività finanziarie			0,00	previsione di competenza di cui già impegnato* di cui fondo pluriennale vincolato previsione di cassa	0,00 0,00 0,00 0,00	0,00 0,00 0,00 0,00
	<b>Totale Programma</b>	<b>02 Edilizia residenziale pubblica e locale e piani di edilizia economico-popolare</b>	<b>54.861.942,65</b>	<b>previsione di competenza di cui già impegnato* di cui fondo pluriennale vincolato previsione di cassa</b>	<b>164.595.026,57 36.814.157,28 29.994.269,28 169.505.339,29</b>	<b>210.770.139,55 36.814.157,28 0,00 265.632.082,20</b>	<b>75.734.170,53 0,00 0,00</b>	<b>82.332.941,16 0,00 0,00</b>
0803	Programma Titolo 1	03 Politica regionale unitaria per l'assetto Spese correnti	500.000,00	previsione di competenza di cui già impegnato* di cui fondo pluriennale vincolato previsione di cassa	0,00 0,00 1.000.000,00	0,00 0,00 500.000,00	0,00 0,00 0,00	0,00 0,00 0,00
			Titolo 2	Spese in conto capitale	162.299.969,70	previsione di competenza di cui già impegnato* di cui fondo pluriennale vincolato previsione di cassa	86.083.455,76 6.482.796,66 294.295.192,12	49.957.078,33 22.702.426,74 0,00 212.257.048,03
	Titolo 3	Spese per incremento di attività finanziarie			0,00	previsione di competenza di cui già impegnato* di cui fondo pluriennale vincolato previsione di cassa	0,00 0,00 0,00 0,00	0,00 0,00 0,00 0,00
	<b>Totale Programma</b>	<b>03 Politica regionale unitaria per l'assetto del territorio e l'edilizia abitativa (solo per le Regioni)</b>	<b>162.799.969,70</b>	<b>previsione di competenza di cui già impegnato* di cui fondo pluriennale vincolato previsione di cassa</b>	<b>86.083.455,76 6.482.796,66 295.295.192,12</b>	<b>49.957.078,33 22.702.426,74 0,00 212.757.048,03</b>	<b>14.000.000,00 14.000.000,00 0,00</b>	<b>0,00 0,00 0,00</b>
<b>TOTALE MISSIONE 08</b>	<b>Assetto del territorio ed edilizia abitativa</b>	<b>252.518.847,07</b>	<b>previsione di competenza di cui già impegnato* di cui fondo pluriennale vincolato previsione di cassa</b>	<b>345.423.599,71 43.867.382,58 568.357.923,84</b>	<b>415.998.891,05 89.170.891,48 0,00 668.517.738,12</b>	<b>167.162.536,46 14.000.000,00 0,00</b>	<b>144.258.476,04 0,00 0,00</b>	
<b>MISSIONE</b>	<b>09 Sviluppo sostenibile e tutela del territorio e dell'ambiente</b>							
0901	Programma Titolo 1	01 Difesa del suolo Spese correnti	6.495.556,48	previsione di competenza di cui già impegnato* di cui fondo pluriennale vincolato previsione di cassa	23.251.265,72 1.959.436,55 36.114.729,40	18.034.676,51 12.186.522,94 44.725,00	6.617.652,62 48.725,00 0,00	6.570.927,62 2.000,00 0,00
			Titolo 2	Spese in conto capitale	78.682.991,89	previsione di competenza di cui già impegnato* di cui fondo pluriennale vincolato previsione di cassa	71.588.531,72 18.902.629,35 29.252.835,85 128.161.174,23	59.928.469,43 18.902.629,35 110.958,00 138.500.503,32
	Titolo 3	Spese per incremento di attività finanziarie			0,00	previsione di competenza di cui già impegnato* di cui fondo pluriennale vincolato previsione di cassa	0,00 0,00 0,00 0,00	0,00 0,00 0,00 0,00
<b>Totale Programma</b>	<b>01 Difesa del suolo</b>	<b>85.178.548,37</b>	<b>previsione di competenza di cui già impegnato* di cui fondo pluriennale vincolato previsione di cassa</b>	<b>94.839.797,44 31.212.272,40 164.275.903,63</b>	<b>77.963.145,94 31.089.152,29 155.683,00 162.986.011,31</b>	<b>33.094.410,62 48.725,00 0,00</b>	<b>32.936.727,62 2.000,00 0,00</b>	
0902	Programma Titolo 1	02 Tutela, valorizzazione e recupero ambientale Spese correnti	1.169.860,20	previsione di competenza di cui già impegnato* di cui fondo pluriennale vincolato previsione di cassa	5.744.328,23 639.603,23 7.319.206,18	5.245.721,99 2.406.888,10 0,00 6.415.582,19	2.971.750,00 2.000,00 0,00	2.802.450,00 0,00 0,00
			Titolo 2	Spese in conto capitale	367.183,38	previsione di competenza di cui già impegnato* di cui fondo pluriennale vincolato previsione di cassa	9.123.138,51 1.996.447,80 9.632.764,26	8.009.238,34 7.349.238,34 0,00 8.376.421,72
	Titolo 3	Spese per incremento di attività finanziarie			0,00	previsione di competenza di cui già impegnato* di cui fondo pluriennale vincolato previsione di cassa	0,00 0,00 0,00 0,00	0,00 0,00 0,00 0,00
<b>Totale Programma</b>	<b>02 Tutela, valorizzazione e recupero ambientale</b>	<b>1.537.043,58</b>	<b>previsione di competenza di cui già impegnato* di cui fondo pluriennale vincolato previsione di cassa</b>	<b>14.867.466,74 2.636.051,03 16.951.970,44</b>	<b>13.254.960,33 9.756.126,44 0,00 14.792.003,91</b>	<b>3.631.750,00 2.000,00 0,00</b>	<b>3.462.450,00 0,00 0,00</b>	

BOLLETTINO UFFICIALE  
della REGIONE CAMPANIA

n. 52 del 22 Luglio 2024

PARTE I Atti della Regione



Attività finanziarie

previsione di competenza

di cui già impegnato\*

di cui fondo pluriennale vincolato

previsione di cassa

0,00

0,00

0,00

0,00

0,00

0,00

0,00

0,00

0,00

0,00

0,00

0,00

0,00

0,00

0,00

0,00

0,00

0,00

0,00

0,00

0,00

0,00

0,00

0,00

0,00

0,00

0,00

0,00

0,00

0,00

0,00

0,00

0,00

0,00

0,00

0,00

0,00

0,00

0,00



## Allegato n.9 - Bilancio di previsione al D.Lgs 118/2011

Allegato n. 2

BILANCIO DI PREVISIONE ASSESTATO 2024- 2026  
SPESE

MISSIONE, PROGRAMMA, TITOLO	DENOMINAZIONE	RESIDUI PRESUNTI AL TERMINE DELL'ESERCIZIO PRECEDENTE QUELLO CUI SI RIFERISCE IL BILANCIO		PREVISIONI DEFINITIVE DELL'ANNO PRECEDENTE QUELLO CUI SI RIFERISCE IL BILANCIO (2)	PREVISIONI			
					ANNO 2024	ANNO 2025	ANNO 2026	
0903	Programma 03 Rifiuti							
Titolo 1	Spese correnti	4.486.052,15	previsione di competenza di cui già impegnato* di cui fondo pluriennale vincolato previsione di cassa	227.192.515,52 36.115.914,82 234.064.230,34	310.323.608,95 257.481.584,79 30.864.690,08 283.944.971,02	144.144.062,75 36.304.499,95 0,00	113.374.372,67 10.000,00 0,00	
Titolo 2	Spese in conto capitale	3.106.638,89	previsione di competenza di cui già impegnato* di cui fondo pluriennale vincolato previsione di cassa	8.143.752,32 3.375.000,00 18.030.067,53	8.481.970,28 1.631.970,28 0,00 11.588.609,17	3.000.000,00 0,00 0,00	3.000.000,00 0,00 0,00	
Titolo 3	Spese per incremento di attività finanziarie	0,00	previsione di competenza di cui già impegnato* di cui fondo pluriennale vincolato previsione di cassa	0,00 0,00 0,00	0,00 0,00 0,00	0,00 0,00 0,00	0,00 0,00 0,00	
<b>Totale Programma</b>	<b>03 Rifiuti</b>	<b>7.592.691,04</b>	<b>previsione di competenza di cui già impegnato* di cui fondo pluriennale vincolato previsione di cassa</b>	<b>235.336.267,84</b> <b>39.490.914,82</b> <b>252.094.297,87</b>	<b>318.805.579,23</b> <b>259.113.555,07</b> <b>30.864.690,08</b> <b>295.533.580,19</b>	<b>147.144.062,75</b> <b>36.304.499,95</b> <b>0,00</b>	<b>116.374.372,67</b> <b>10.000,00</b> <b>0,00</b>	
0904	Programma 04 Servizio idrico integrato							
Titolo 1	Spese correnti	46.393.432,66	previsione di competenza di cui già impegnato* di cui fondo pluriennale vincolato previsione di cassa	348.436.824,01 719.349,99 392.361.040,12	358.690.636,80 278.216.823,53 0,00 405.084.069,46	272.936.553,74 4.454.079,59 0,00	312.202.963,65 3.473.316,99 0,00	
Titolo 2	Spese in conto capitale	46.923.540,15	previsione di competenza di cui già impegnato* di cui fondo pluriennale vincolato previsione di cassa	156.178.386,43 1.541.629,50 195.556.055,85	259.804.091,20 89.686.302,04 0,00 306.727.631,35	221.796.571,59 0,00 0,00	11.000.000,00 0,00 0,00	
Titolo 3	Spese per incremento di attività finanziarie	0,00	previsione di competenza di cui già impegnato* di cui fondo pluriennale vincolato previsione di cassa	0,00 0,00 0,00	1.000.000,00 0,00 1.000.000,00	32.000.000,00 0,00 0,00	10.000.000,00 0,00 0,00	
<b>Totale Programma</b>	<b>04 Servizio idrico integrato</b>	<b>93.316.972,81</b>	<b>previsione di competenza di cui già impegnato* di cui fondo pluriennale vincolato previsione di cassa</b>	<b>504.615.210,44</b> <b>2.260.979,49</b> <b>587.917.095,97</b>	<b>619.494.728,00</b> <b>367.903.125,57</b> <b>0,00</b> <b>712.811.700,81</b>	<b>526.733.125,33</b> <b>4.454.079,59</b> <b>0,00</b>	<b>333.202.963,65</b> <b>3.473.316,99</b> <b>0,00</b>	
0905	Programma 05 Aree protette, parchi naturali, protezione naturalistica e forestazione							
Titolo 1	Spese correnti	3.577.017,85	previsione di competenza di cui già impegnato* di cui fondo pluriennale vincolato previsione di cassa	37.191.858,46 2.334.362,80 39.255.045,75	44.681.398,74 39.812.226,41 0,00 48.258.416,59	38.695.066,52 13.031.865,64 0,00	35.008.066,52 25.436,48 0,00	
Titolo 2	Spese in conto capitale	26.595,00	previsione di competenza di cui già impegnato* di cui fondo pluriennale vincolato previsione di cassa	244.238,73 2.021,00 252.963,93	19.243.331,00 21.680,04 0,00 19.269.926,00	319.500,00 0,00 0,00	359.500,00 0,00 0,00	
Titolo 3	Spese per incremento di attività finanziarie	0,00	previsione di competenza di cui già impegnato* di cui fondo pluriennale vincolato previsione di cassa	0,00 0,00 0,00	0,00 0,00 0,00	0,00 0,00 0,00	0,00 0,00 0,00	
<b>Totale Programma</b>	<b>05 Aree protette, parchi naturali, protezione naturalistica e forestazione</b>	<b>3.603.612,85</b>	<b>previsione di competenza di cui già impegnato* di cui fondo pluriennale vincolato previsione di cassa</b>	<b>37.436.097,19</b> <b>2.336.383,80</b> <b>39.508.009,68</b>	<b>63.924.729,74</b> <b>39.833.906,45</b> <b>0,00</b> <b>67.528.342,59</b>	<b>39.014.566,52</b> <b>13.031.865,64</b> <b>0,00</b>	<b>35.367.566,52</b> <b>25.436,48</b> <b>0,00</b>	
0906	Programma 06 Tutela e valorizzazione delle risorse idriche							
Titolo 1	Spese correnti	1.784.308,39	previsione di competenza di cui già impegnato* di cui j previs	30.440.010,70 19.252.138,39 PART I Atti della Regione .516.107,73	29.731.799,34 19.252.138,39 0,00 .516.107,73	14.523.524,60 0,00 0,00	14.603.524,60 0,00 0,00	
Titolo 2	Spese in conto capitale	738.712,38	previsione di competenza di cui già impegnato* di cui fondo pluriennale vincolato previsione di cassa	4.584.791,53 0,00 9.503.361,50	4.831.573,24 2.264.176,24 0,00 5.570.285,62	0,00 0,00 0,00	0,00 0,00 0,00	
Titolo 3	Spese per incremento di attività finanziarie	0,00	previsione di competenza di cui già impegnato* di cui fondo pluriennale vincolato previsione di cassa	0,00 0,00 0,00	0,00 0,00 0,00	0,00 0,00 0,00	0,00 0,00 0,00	
<b>Totale Programma</b>	<b>06 Tutela e valorizzazione delle risorse idriche</b>	<b>2.523.020,77</b>	<b>previsione di competenza di cui già impegnato* di cui fondo pluriennale vincolato previsione di cassa</b>	<b>35.024.802,23</b> <b>755.408,76</b> <b>39.222.115,89</b>	<b>34.563.372,58</b> <b>21.516.314,63</b> <b>0,00</b> <b>37.086.393,35</b>	<b>14.523.524,60</b> <b>0,00</b> <b>0,00</b>	<b>14.603.524,60</b> <b>0,00</b> <b>0,00</b>	
0907	Programma 07 Sviluppo sostenibile territorio montano piccoli Comuni							
Titolo 1	Spese correnti	0,00	previsione di competenza di cui già impegnato* di cui fondo pluriennale vincolato previsione di cassa	280.690,00 50.000,00 332.919,16	410.000,00 410.000,00 0,00 410.000,00	200.000,00 200.000,00 0,00	0,00 0,00 0,00	
Titolo 2	Spese in conto capitale	0,00	previsione di competenza di cui già impegnato* di cui fondo pluriennale vincolato previsione di cassa	0,00 0,00 0,00	0,00 0,00 0,00	0,00 0,00 0,00	0,00 0,00 0,00	
Titolo 3	Spese per incremento di attività finanziarie	0,00	previsione di competenza di cui già impegnato* di cui fondo pluriennale vincolato previsione di cassa	0,00 0,00 0,00	0,00 0,00 0,00	0,00 0,00 0,00	0,00 0,00 0,00	
<b>Totale Programma</b>	<b>07 Sviluppo sostenibile territorio montano piccoli Comuni</b>	<b>0,00</b>	<b>previsione di competenza di cui già impegnato* di cui fondo pluriennale vincolato previsione di cassa</b>	<b>280.690,00</b> <b>50.000,00</b> <b>332.919,16</b>	<b>410.000,00</b> <b>410.000,00</b> <b>0,00</b> <b>410.000,00</b>	<b>200.000,00</b> <b>200.000,00</b> <b>0,00</b>	<b>0,00</b> <b>0,00</b> <b>0,00</b>	

BOLLETTINO UFFICIALE  
della REGIONE CAMPANIA

n. 52 del 22 Luglio 2024

PART I Atti della Regione



Allegato n.9 - Bilancio di previsione al D.Lgs 118/2011

Allegato n. 2

BILANCIO DI PREVISIONE ASSESTATO 2024- 2026  
SPESE

MISSIONE, PROGRAMMA, TITOLO	DENOMINAZIONE	RESIDUI PRESUNTI AL TERMINE DELL'ESERCIZIO PRECEDENTE QUELLO CUI SI RIFERISCE IL BILANCIO		PREVISIONI DEFINITIVE DELL'ANNO PRECEDENTE QUELLO CUI SI RIFERISCE IL BILANCIO (2)	PREVISIONI	PREVISIONI	PREVISIONI		
					ANNO 2024	ANNO 2025	ANNO 2026		
0908	Programma	08 Qualità dell'aria e riduzione dell'inquinamento	Spese correnti	356.095,00	previsione di competenza di cui già impegnato* di cui fondo pluriennale vincolato previsione di cassa	5.302.637,26 238.828,69 5.592.311,09	5.492.042,24 1.889.110,90 0,00	1.790.015,34 0,00 0,00	1.790.015,34 0,00 0,00
	Titolo 1								
	Titolo 2								
	Spese in conto capitale	37.973,00	previsione di competenza di cui già impegnato* di cui fondo pluriennale vincolato previsione di cassa	4.856.978,64 3.842.360,08 5.395.169,93	9.151.090,32 4.767.014,63 0,00	900.000,00 0,00 0,00	900.000,00 0,00 0,00		
	Spese per incremento di attività finanziarie	0,00	previsione di competenza di cui già impegnato* di cui fondo pluriennale vincolato previsione di cassa	0,00 0,00 0,00	0,00 0,00 0,00	0,00 0,00 0,00	0,00 0,00 0,00		
	<b>Totale Programma</b>	<b>08</b>	<b>Qualità dell'aria e riduzione dell'inquinamento</b>	<b>394.068,00</b>	<b>previsione di competenza di cui già impegnato* di cui fondo pluriennale vincolato previsione di cassa</b>	<b>10.159.615,90 6.656.125,53 4.081.188,77 10.987.481,02</b>	<b>14.643.132,56 6.656.125,53 0,00 15.037.200,56</b>	<b>2.690.015,34 0,00 0,00 0,00</b>	<b>2.690.015,34 0,00 0,00 0,00</b>
0909	Programma	09	Politica regionale unitaria per lo sviluppo sostenibile e la tutela del territorio e l'ambiente	1.681.452,19	previsione di competenza di cui già impegnato* di cui fondo pluriennale vincolato previsione di cassa	33.933.825,46 0,00 38.018.987,33	5.108.408,43 972.789,57 0,00	3.520.000,00 0,00 0,00	6.000,00 0,00 0,00
	Titolo 1								
	Titolo 2								
	Spese in conto capitale	257.913.686,93	previsione di competenza di cui già impegnato* di cui fondo pluriennale vincolato previsione di cassa	775.507.781,45 2.447.828,01 1.205.892.755,66	556.147.340,65 133.163.108,76 0,00	169.289.148,03 1.362.239,81 0,00	42.749.928,80 0,00 0,00		
	Spese per incremento di attività finanziarie	0,00	previsione di competenza di cui già impegnato* di cui fondo pluriennale vincolato previsione di cassa	0,00 0,00 0,00	0,00 0,00 0,00	0,00 0,00 0,00	0,00 0,00 0,00		
	<b>Totale Programma</b>	<b>09</b>	<b>Politica regionale unitaria per lo sviluppo sostenibile e la tutela del territorio e l'ambiente (solo per le Regioni)</b>	<b>259.595.139,12</b>	<b>previsione di competenza di cui già impegnato* di cui fondo pluriennale vincolato previsione di cassa</b>	<b>809.441.606,91 2.447.828,01 1.243.911.742,99</b>	<b>561.255.749,08 134.135.898,33 0,00 820.850.888,20</b>	<b>172.809.148,03 1.362.239,81 0,00 0,00</b>	<b>42.755.928,80 0,00 0,00 0,00</b>
	<b>TOTALE MISSIONE 09</b>		<b>Sviluppo sostenibile e tutela del territorio e dell'ambiente</b>	<b>453.741.096,54</b>	<b>previsione di competenza di cui già impegnato* di cui fondo pluriennale vincolato previsione di cassa</b>	<b>1.742.001.554,69 870.414.204,31 85.271.027,08 2.355.201.536,65</b>	<b>1.704.315.397,46 870.414.204,31 31.020.373,08 2.127.036.120,92</b>	<b>939.840.603,19 55.403.409,99 0,00 0,00</b>	<b>581.393.549,20 3.510.753,47 0,00 0,00</b>
	<b>MISSIONE</b>	<b>10</b>	<b>Trasporti e diritto alla mobilità</b>						
1001	Programma	01	Trasporto ferroviario	82.663.884,60	previsione di competenza di cui già impegnato* di cui fondo pluriennale vincolato previsione di cassa	423.789.237,86 481.104,63 460.006.844,08	402.004.497,94 320.920.118,99 0,00	362.454.524,70 125.000,00 0,00	379.716.123,22 125.000,00 0,00
	Titolo 1								
	Titolo 2								
	Spese in conto capitale	40.163.006,32	previsione di competenza di cui già impegnato* di cui fondo pluriennale vincolato previsione di cassa	112.238.033,84 0,00 195.834.568,42	191.808.217,17 21.800.000,00 0,00	187.524.008,18 0,00 0,00	208.172.134,00 0,00 0,00		
	Spese per incremento di attività finanziarie	0,00	previsione di competenza di cui già impegnato* di cui fondo pluriennale vincolato previsione di cassa	0,00 0,00 0,00	0,00 0,00 0,00	0,00 0,00 0,00	0,00 0,00 0,00		
	<b>Totale Programma</b>	<b>01</b>	<b>Trasporto ferroviario</b>	<b>122.826.890,92</b>	<b>previsione di competenza di cui già impegnato* di cui fondo pluriennale vincolato previsione di cassa</b>	<b>536.027.271,70 481.104,63 655.841.412,50</b>	<b>593.812.715,11 342.720.118,99 0,00 716.639.606,03</b>	<b>549.978.532,88 125.000,00 0,00 0,00</b>	<b>587.888.257,22 125.000,00 0,00 0,00</b>
1002	Programma	02	Trasporto pubblico locale	98.139.208,61	previsione di competenza di cui già impegnato* di cui fondo pluriennale vincolato previsione di cassa	389.170.078,62 812.723,16 448.161.001,55	338.281.296,70 260.842.772,98 0,00	346.961.086,48 0,00 0,00	354.929.203,74 0,00 0,00
	Titolo 1								
	Titolo 2								
	Spese in conto capitale	20.414.245,32	previsione di competenza di cui già impegnato* di cui fondo pluriennale vincolato previsione di cassa	99.245.256,55 0,00 116.120.931,78	79.846.461,83 64.120.798,31 0,00	34.722.829,59 224.797,75 0,00	13.997.957,00 0,00 0,00		
	Spese per incremento di attività finanziarie	0,00	previsione di competenza di cui già impegnato* di cui fondo pluriennale vincolato previsione di cassa	0,00 0,00 0,00	0,00 0,00 0,00	0,00 0,00 0,00	0,00 0,00 0,00		
	<b>Totale Programma</b>	<b>02</b>	<b>Trasporto pubblico locale</b>	<b>118.553.453,93</b>	<b>previsione di competenza di cui già impegnato* di cui fondo pluriennale vincolato previsione di cassa</b>	<b>488.415.335,17 812.723,16 564.281.933,33</b>	<b>418.127.758,53 324.963.571,29 0,00 536.681.212,46</b>	<b>381.683.916,07 224.797,75 0,00 0,00</b>	<b>368.927.160,74 0,00 0,00 0,00</b>
1003	Programma	03	Trasporto per vie d'acqua	4.690.541,44	previsione di competenza di cui già impegnato* di cui fondo pluriennale vincolato previsione di cassa	14.233.099,68 528.007,67 18.557.077,96	11.620.558,59 10.846.411,62 0,00	2.064.756,48 944.788,48 0,00	2.089.174,36 738.946,14 0,00
	Titolo 1								
	Titolo 2								
	Spese in conto capitale	100.000,00	previsione di competenza di cui già impegnato* di cui fondo pluriennale vincolato previsione di cassa	0,00 0,00 100.000,00	0,00 0,00 0,00	0,00 0,00 0,00	0,00 0,00 0,00		
	Spese per incremento di attività finanziarie	0,00	previsione di competenza di cui già impegnato* di cui fondo pluriennale vincolato previsione di cassa	0,00 0,00 0,00	0,00 0,00 0,00	0,00 0,00 0,00	0,00 0,00 0,00		
	<b>Totale Programma</b>	<b>03</b>	<b>Trasporto per vie d'acqua</b>	<b>4.790.541,44</b>	<b>previsione di competenza di cui già impegnato* di cui fondo pluriennale vincolato previsione di cassa</b>	<b>14.233.099,68 528.007,67 18.657.077,96</b>	<b>11.620.558,59 10.846.411,62 0,00 16.411.100,03</b>	<b>2.064.756,48 944.788,48 0,00 0,00</b>	<b>2.089.174,36 738.946,14 0,00 0,00</b>

BOLLETTINO UFFICIALE della REGIONE CAMPANIA

n. 52 del 22 Luglio 2024

PARTE I Atti della Regione



BILANCIO DI PREVISIONE ASSESTATO 2024- 2026  
SPESE

MISSIONE, PROGRAMMA, TITOLO	DENOMINAZIONE	RESIDUI PRESUNTI AL TERMINE DELL'ESERCIZIO PRECEDENTE QUELLO CUI SI RIFERISCE IL BILANCIO		PREVISIONI DEFINITIVE DELL'ANNO PRECEDENTE QUELLO CUI SI RIFERISCE IL BILANCIO (2)	PREVISIONI	PREVISIONI	PREVISIONI
					ANNO 2024	ANNO 2025	ANNO 2026
1004	Programma 04 Altre modalità di trasporto						
	Titolo 1 Spese correnti	18.613.914,47	previsione di competenza di cui già impegnato* di cui fondo pluriennale vincolato previsione di cassa	68.678.095,99 15.007.401,63 56.722.019,89	87.937.256,11 21.336.360,98 0,00 106.551.170,58	6.934.900,51 2.526.570,00 0,00	6.933.400,51 0,00 0,00
	Titolo 2 Spese in conto capitale	0,00	previsione di competenza di cui già impegnato* di cui fondo pluriennale vincolato previsione di cassa	504.989,72 204.989,72 300.000,00	689.085,55 204.989,72 0,00 689.085,55	300.000,00 0,00 0,00	300.000,00 0,00 0,00
	Titolo 3 Spese per incremento di attività finanziarie	0,00	previsione di competenza di cui già impegnato* di cui fondo pluriennale vincolato previsione di cassa	0,00 0,00 0,00	0,00 0,00 0,00	0,00 0,00 0,00	0,00 0,00 0,00
	<b>Totale Programma 04 Altre modalità di trasporto</b>	<b>18.613.914,47</b>	<b>previsione di competenza di cui già impegnato* di cui fondo pluriennale vincolato previsione di cassa</b>	<b>69.183.085,71 15.212.391,35 57.022.019,89</b>	<b>88.626.341,66 21.541.350,70 0,00 107.240.256,13</b>	<b>7.234.900,51 2.526.570,00 0,00</b>	<b>7.233.400,51 0,00 0,00</b>
1005	Programma 05 Viabilità e infrastrutture stradali						
	Titolo 1 Spese correnti	2.323.528,20	previsione di competenza di cui già impegnato* di cui fondo pluriennale vincolato previsione di cassa	1.784.982,51 811.991,14 5.430.683,55	1.493.806,01 1.373.453,26 0,00 3.817.334,21	716.083,74 0,00 0,00	716.083,74 0,00 0,00
	Titolo 2 Spese in conto capitale	132.082.840,96	previsione di competenza di cui già impegnato* di cui fondo pluriennale vincolato previsione di cassa	6.251.324,13 2.634.741,38 201.999.789,00	10.635.373,83 1.358.282,05 0,00 142.718.214,79	0,00 0,00 0,00	0,00 0,00 0,00
	Titolo 3 Spese per incremento di attività finanziarie	0,00	previsione di competenza di cui già impegnato* di cui fondo pluriennale vincolato previsione di cassa	0,00 0,00 0,00	0,00 0,00 0,00	0,00 0,00 0,00	0,00 0,00 0,00
	<b>Totale Programma 05 Viabilità e infrastrutture stradali</b>	<b>134.406.369,16</b>	<b>previsione di competenza di cui già impegnato* di cui fondo pluriennale vincolato previsione di cassa</b>	<b>8.036.306,64 3.446.732,52 207.430.472,55</b>	<b>12.129.179,84 2.731.735,31 0,00 146.535.549,00</b>	<b>716.083,74 0,00 0,00</b>	<b>716.083,74 0,00 0,00</b>
1006	Programma 06 Politica regionale unitaria per i trasporti						
	Titolo 1 Spese correnti	4.608.575,69	previsione di competenza di cui già impegnato* di cui fondo pluriennale vincolato previsione di cassa	13.896.350,90 794.746,67 16.995.393,16	14.173.085,76 13.346.435,81 0,00 18.781.661,45	10.478.306,13 506.363,20 0,00	9.332.584,08 0,00 0,00
	Titolo 2 Spese in conto capitale	293.563.941,20	previsione di competenza di cui già impegnato* di cui fondo pluriennale vincolato previsione di cassa	1.240.534.665,70 35.987.992,72 1.577.054.365,35	960.675.289,73 435.998.899,48 0,00 1.254.239.230,93	388.522.811,09 123.357.392,45 0,00	235.409.677,80 0,00 0,00
	Titolo 3 Spese per incremento di attività finanziarie	0,00	previsione di competenza di cui già impegnato* di cui fondo pluriennale vincolato previsione di cassa	0,00 0,00 0,00	0,00 0,00 0,00	0,00 0,00 0,00	0,00 0,00 0,00
	<b>Totale Programma 06 Politica regionale unitaria per i trasporti e il diritto alla mobilità (solo per le Regioni)</b>	<b>298.172.516,89</b>	<b>previsione di competenza di cui già impegnato* di cui fondo pluriennale vincolato previsione di cassa</b>	<b>1.254.431.016,60 36.782.739,39 1.594.049.758,51</b>	<b>974.848.375,49 449.345.335,29 0,00 1.273.020.892,38</b>	<b>399.001.117,22 123.863.755,65 0,00</b>	<b>244.742.261,88 0,00 0,00</b>
<b>TOTALE MISSIONE 10</b>		<b>Transporti e diritto alla mobilità</b>		<b>2.370.326.115,50 57.263.698,72 3.097.282.674,74</b>	<b>2.099.164.929,22 1.152.148.523,20 0,00 2.796.528.616,03</b>	<b>1.340.679.306,90 127.684.911,88 0,00</b>	<b>1.211.596.338,45 863.946,14 0,00</b>

BOLLETTINO UFFICIALE della REGIONE CAMPANIA

n. 52 del 22 Luglio 2024

PARTE I Atti della Regione

MISSIONE		11 Soccorso civile	
1101	Programma 01 Sistema di protezione civile		
	Titolo 1 Spese correnti	1.845.735,99	previsione di competenza di cui già impegnato* di cui fondo pluriennale vincolato previsione di cassa
	Titolo 2 Spese in conto capitale	29.308.392,96	previsione di competenza di cui già impegnato* di cui fondo pluriennale vincolato previsione di cassa
	Titolo 3 Spese per incremento di attività finanziarie	0,00	previsione di competenza di cui già impegnato* di cui fondo pluriennale vincolato previsione di cassa
	<b>Totale Programma 01 Sistema di protezione civile</b>	<b>31.154.128,95</b>	<b>previsione di competenza di cui già impegnato* di cui fondo pluriennale vincolato previsione di cassa</b>
1102	Programma 02 Interventi a seguito di calamità naturali		
	Titolo 1 Spese correnti	7.165,62	previsione di competenza di cui già impegnato* di cui fondo pluriennale vincolato previsione di cassa
	Titolo 2 Spese in conto capitale	14.011.505,22	previsione di competenza di cui già impegnato* di cui fondo pluriennale vincolato previsione di cassa
	Titolo 3 Spese per incremento di attività finanziarie	0,00	previsione di competenza di cui già impegnato* di cui fondo pluriennale vincolato previsione di cassa
	<b>Totale Programma 02 Interventi a seguito di calamità naturali</b>	<b>14.018.670,84</b>	<b>previsione di competenza di cui già impegnato* di cui fondo pluriennale vincolato previsione di cassa</b>



BILANCIO DI PREVISIONE ASSESTATO 2024- 2026  
SPESE

MISSIONE, PROGRAMMA, TITOLO	DENOMINAZIONE	RESIDUI PRESUNTI AL TERMINE DELL'ESERCIZIO PRECEDENTE QUELLO CUI SI RIFERISCE IL BILANCIO		PREVISIONI DEFINITIVE DELL'ANNO PRECEDENTE QUELLO CUI SI RIFERISCE IL BILANCIO (2)	PREVISIONI	PREVISIONI	PREVISIONI	
					ANNO 2024	ANNO 2025	ANNO 2026	
1103	Programma 03	Politica regionale unitaria per il						
	Titolo 1	Spese correnti	0,00	previsione di competenza di cui già impegnato* di cui fondo pluriennale vincolato previsione di cassa	0,00 0,00 0,00	13.553.126,81 0,00 13.553.126,81	13.553.126,81 0,00 0,00	0,00 0,00 0,00
	Titolo 2	Spese in conto capitale	22.190.169,50	previsione di competenza di cui già impegnato* di cui fondo pluriennale vincolato previsione di cassa	32.193.219,17 0,00 50.076.223,40	45.743.594,35 31.898.778,15 67.933.763,85	29.150.000,00 9.500.000,00 0,00	9.500.000,00 0,00 0,00
	Titolo 3	Spese per incremento di attività finanziarie	0,00	previsione di competenza di cui già impegnato* di cui fondo pluriennale vincolato previsione di cassa	0,00 0,00 0,00	0,00 0,00 0,00	0,00 0,00 0,00	0,00 0,00 0,00
	Totale Programma	03	22.190.169,50	Politica regionale unitaria per il soccorso e la protezione civile (solo per le Regioni) previsione di competenza di cui già impegnato* di cui fondo pluriennale vincolato previsione di cassa	32.193.219,17 0,00 50.076.223,40	59.296.721,16 31.898.778,15 81.486.890,66	42.703.126,81 9.500.000,00 0,00	9.500.000,00 0,00 0,00
	TOTALE MISSIONE 11	Soccorso civile	67.362.969,29	previsione di competenza di cui già impegnato* di cui fondo pluriennale vincolato previsione di cassa	138.257.178,74 38.208.404,08 154.060.871,12	183.711.319,59 132.259.364,53 251.074.288,88	84.815.120,01 24.814.074,45 0,00	41.576.118,75 11.700,00 0,00
	MISSIONE	12		Diritti sociali, politiche sociali e famiglia				
1201	Programma 01	Interventi per l'infanzia e i minori e per asili nido						
	Titolo 1	Spese correnti	6.436.262,57	previsione di competenza di cui già impegnato* di cui fondo pluriennale vincolato previsione di cassa	6.300.000,00 150.000,00 11.762.631,77	5.125.000,00 1.850.000,00 11.561.262,57	3.450.000,00 0,00 0,00	2.950.000,00 0,00 0,00
	Titolo 2	Spese in conto capitale	100.000,00	previsione di competenza di cui già impegnato* di cui fondo pluriennale vincolato previsione di cassa	0,00 0,00 100.000,00	0,00 0,00 100.000,00	0,00 0,00 0,00	0,00 0,00 0,00
	Titolo 3	Spese per incremento di attività finanziarie	0,00	previsione di competenza di cui già impegnato* di cui fondo pluriennale vincolato previsione di cassa	0,00 0,00 0,00	0,00 0,00 0,00	0,00 0,00 0,00	0,00 0,00 0,00
	Totale Programma	01	6.536.262,57	Interventi per l'infanzia e i minori e per asili nido previsione di competenza di cui già impegnato* di cui fondo pluriennale vincolato previsione di cassa	6.300.000,00 150.000,00 11.862.631,77	5.125.000,00 1.850.000,00 11.661.262,57	3.450.000,00 0,00 0,00	2.950.000,00 0,00 0,00
1202	Programma 02	Interventi per la disabilità						
	Titolo 1	Spese correnti	2.939.495,34	previsione di competenza di cui già impegnato* di cui fondo pluriennale vincolato previsione di cassa	42.384.214,11 2.732.366,33 40.450.202,43	46.490.000,00 30.043.859,41 49.429.495,34	35.074.000,00 2.000.000,00 0,00	34.424.000,00 0,00 0,00
	Titolo 2	Spese in conto capitale	0,00	previsione di competenza di cui già impegnato* di cui fondo pluriennale vincolato previsione di cassa	755.777,00 604.621,60 231.155,40	764.766,37 0,00 764.766,37	0,00 0,00 0,00	0,00 0,00 0,00
	Titolo 3	Spese per incremento di attività finanziarie	0,00	previsione di competenza di cui già impegnato* di cui fondo pluriennale vincolato previsione di cassa	0,00 0,00 0,00	0,00 0,00 0,00	0,00 0,00 0,00	0,00 0,00 0,00
	Totale Programma	02	2.939.495,34	Interventi per la disabilità previsione di competenza di cui già impegnato* di cui fondo pluriennale vincolato previsione di cassa	42.384.214,11 2.732.366,33 40.681.357,83	46.490.000,00 30.043.859,41 50.194.261,71	35.074.000,00 2.000.000,00 0,00	34.424.000,00 0,00 0,00
	MISSIONE	13		Attività di promozione culturale				
1203	Programma 03	Interventi per gli anziani						
	Titolo 1	Spese correnti	752.204,13	previsione di competenza di cui già impegnato* di cui fondo pluriennale vincolato previsione di cassa	0,00 200.000,00 811.331,01	60.000,00 30.000,00 812.204,13	0,00 0,00 0,00	0,00 0,00 0,00
	Titolo 2	Spese in conto capitale	0,00	previsione di competenza di cui già impegnato* di cui fondo pluriennale vincolato previsione di cassa	0,00 0,00 0,00	0,00 0,00 0,00	0,00 0,00 0,00	0,00 0,00 0,00
	Titolo 3	Spese per incremento di attività finanziarie	0,00	previsione di competenza di cui già impegnato* di cui fondo pluriennale vincolato previsione di cassa	0,00 0,00 0,00	0,00 0,00 0,00	0,00 0,00 0,00	0,00 0,00 0,00
	Totale Programma	03	752.204,13	Interventi per gli anziani previsione di competenza di cui già impegnato* di cui fondo pluriennale vincolato previsione di cassa	0,00 200.000,00 811.331,01	60.000,00 30.000,00 812.204,13	0,00 0,00 0,00	0,00 0,00 0,00
1204	Programma 04	Interventi per soggetti a rischio di esclusione sociale						
	Titolo 1	Spese correnti	1.625.059,90	previsione di competenza di cui già impegnato* di cui fondo pluriennale vincolato previsione di cassa	7.746.213,56 2.902.406,71 7.923.570,24	8.678.122,10 108.518,90 10.303.182,00	3.733.454,25 0,00 0,00	3.711.552,44 0,00 0,00
	Titolo 2	Spese in conto capitale	0,00	previsione di competenza di cui già impegnato* di cui fondo pluriennale vincolato previsione di cassa	2.408,77 0,00 2.408,77	0,00 0,00 0,00	0,00 0,00 0,00	0,00 0,00 0,00
	Titolo 3	Spese per incremento di attività finanziarie	0,00	previsione di competenza di cui già impegnato* di cui fondo pluriennale vincolato previsione di cassa	0,00 0,00 0,00	0,00 0,00 0,00	0,00 0,00 0,00	0,00 0,00 0,00
	Totale Programma	04	1.625.059,90	Interventi per soggetti a rischio di esclusione sociale previsione di competenza di cui già impegnato* di cui fondo pluriennale vincolato previsione di cassa	7.748.622,33 2.902.406,71 7.925.979,01	8.678.122,10 108.518,90 10.303.182,00	3.733.454,25 0,00 0,00	3.711.552,44 0,00 0,00

BOLLETTINO UFFICIALE della REGIONE CAMPANIA

n. 52 del 22 Luglio 2024

PARTE I Atti della Regione



previsione di competenza di cui già impegnato\*  
di cui fondo pluriennale vincolato  
previsione di cassa

254.766,37  
30.043.859,41  
0,00

3.336.987,93  
40.681.357,83

50.194.261,71

35.074.000,00  
2.000.000,00  
0,00

34.424.000,00  
0,00  
0,00

0,00  
60.000,00  
30.000,00

200.000,00  
811.331,01

812.204,13

0,00  
0,00  
0,00

0,00  
0,00  
0,00

0,00  
0,00  
0,00

0,00  
60.000,00  
30.000,00

200.000,00  
811.331,01

812.204,13

0,00  
7.746.213,56  
2.902.406,71

7.923.570,24

10.303.182,00

0,00  
2.408,77  
0,00

0,00  
0,00  
0,00

0,00  
0,00  
0,00

0,00  
0,00  
0,00

0,00  
7.748.622,33  
2.902.406,71

7.925.979,01

10.303.182,00

3.733.454,25  
0,00  
0,00

3.711.552,44  
0,00  
0,00

0,00  
60.000,00  
30.000,00

200.000,00  
811.331,01

812.204,13

0,00  
7.746.213,56  
2.902.406,71

7.923.570,24

10.303.182,00

0,00  
2.408,77  
0,00

0,00  
0,00  
0,00

0,00  
0,00  
0,00

0,00  
7.748.622,33  
2.902.406,71

7.925.979,01

10.303.182,00

3.733.454,25  
0,00  
0,00

3.711.552,44  
0,00  
0,00

0,00  
60.000,00  
30.000,00

200.000,00  
811.331,01

812.204,13

BILANCIO DI PREVISIONE ASSESTATO 2024- 2026  
SPESE

MISSIONE, PROGRAMMA, TITOLO	DENOMINAZIONE	RESIDUI PRESUNTI AL TERMINE DELL'ESERCIZIO PRECEDENTE QUELLO CUI SI RIFERISCE IL BILANCIO		PREVISIONI DEFINITIVE DELL'ANNO PRECEDENTE QUELLO CUI SI RIFERISCE IL BILANCIO (2)	PREVISIONI	PREVISIONI	PREVISIONI
					ANNO 2024	ANNO 2025	ANNO 2026
1205	Programma 05 Interventi per le famiglie						
	Titolo 1 Spese correnti	4.200.323,67	previsione di competenza di cui già impegnato* di cui fondo pluriennale vincolato previsione di cassa	12.512.137,00 9.177.688,75 1.720.968,35 14.464.366,95	13.043.507,73 9.177.688,75 0,00 17.243.831,40	5.325.391,65 0,00 0,00 0,00	5.325.391,65 0,00 0,00 0,00
	Titolo 2 Spese in conto capitale	0,00	previsione di competenza di cui già impegnato* di cui fondo pluriennale vincolato previsione di cassa	0,00 0,00 0,00 0,00	0,00 0,00 0,00 0,00	0,00 0,00 0,00 0,00	0,00 0,00 0,00 0,00
	Titolo 3 Spese per incremento di attività finanziarie	0,00	previsione di competenza di cui già impegnato* di cui fondo pluriennale vincolato previsione di cassa	0,00 0,00 0,00 0,00	0,00 0,00 0,00 0,00	0,00 0,00 0,00 0,00	0,00 0,00 0,00 0,00
	<b>Totale Programma 05 Interventi per le famiglie</b>	<b>4.200.323,67</b>	<b>previsione di competenza di cui già impegnato* di cui fondo pluriennale vincolato previsione di cassa</b>	<b>12.512.137,00 9.177.688,75 1.720.968,35 14.464.366,95</b>	<b>13.043.507,73 9.177.688,75 0,00 17.243.831,40</b>	<b>5.325.391,65 0,00 0,00 0,00</b>	<b>5.325.391,65 0,00 0,00 0,00</b>
1206	Programma 06 Interventi per il diritto alla casa						
	Titolo 1 Spese correnti	35.636.505,81	previsione di competenza di cui già impegnato* di cui fondo pluriennale vincolato previsione di cassa	37.362.305,09 20.761.217,92 38.294.909,52	2.028.372,91 0,00 0,00 37.664.878,72	0,00 0,00 0,00 0,00	0,00 0,00 0,00 0,00
	Titolo 2 Spese in conto capitale	0,00	previsione di competenza di cui già impegnato* di cui fondo pluriennale vincolato previsione di cassa	0,00 0,00 0,00 0,00	0,00 0,00 0,00 0,00	0,00 0,00 0,00 0,00	0,00 0,00 0,00 0,00
	Titolo 3 Spese per incremento di attività finanziarie	0,00	previsione di competenza di cui già impegnato* di cui fondo pluriennale vincolato previsione di cassa	0,00 0,00 0,00 0,00	0,00 0,00 0,00 0,00	0,00 0,00 0,00 0,00	0,00 0,00 0,00 0,00
	<b>Totale Programma 06 Interventi per il diritto alla casa</b>	<b>35.636.505,81</b>	<b>previsione di competenza di cui già impegnato* di cui fondo pluriennale vincolato previsione di cassa</b>	<b>37.362.305,09 20.761.217,92 38.294.909,52</b>	<b>2.028.372,91 0,00 0,00 37.664.878,72</b>	<b>0,00 0,00 0,00 0,00</b>	<b>0,00 0,00 0,00 0,00</b>
1207	Programma 07 Programmazione e governo della rete dei servizi socio-sanitari e sociali						
	Titolo 1 Spese correnti	119.829.113,48	previsione di competenza di cui già impegnato* di cui fondo pluriennale vincolato previsione di cassa	306.117.991,56 32.364.392,57 285.878.457,52	354.721.695,46 82.732.182,70 0,00 474.550.808,94	216.389.091,11 0,00 0,00 0,00	215.189.091,11 0,00 0,00 0,00
	Titolo 2 Spese in conto capitale	372.044,22	previsione di competenza di cui già impegnato* di cui fondo pluriennale vincolato previsione di cassa	2.892.853,04 650.000,00 2.656.800,00	2.902.232,17 1.312.779,13 0,00 3.274.276,39	0,00 0,00 0,00 0,00	0,00 0,00 0,00 0,00
	Titolo 3 Spese per incremento di attività finanziarie	0,00	previsione di competenza di cui già impegnato* di cui fondo pluriennale vincolato previsione di cassa	0,00 0,00 0,00 0,00	0,00 0,00 0,00 0,00	0,00 0,00 0,00 0,00	0,00 0,00 0,00 0,00
	<b>Totale Programma 07 Programmazione e governo della rete dei servizi socio-sanitari e sociali</b>	<b>120.201.157,70</b>	<b>previsione di competenza di cui già impegnato* di cui fondo pluriennale vincolato previsione di cassa</b>	<b>309.010.844,60 33.014.392,57 288.535.257,52</b>	<b>357.623.927,63 84.044.961,83 0,00 477.825.085,33</b>	<b>216.389.091,11 0,00 0,00 0,00</b>	<b>215.189.091,11 0,00 0,00 0,00</b>
1208	Programma 08 Cooperazione e associazionismo						
	Titolo 1 Spese correnti	2.940.908,29	previsione di competenza di cui già impegnato* di cui fondo pluriennale vincolato previsione di cassa	10.869.851,99 7.838.112,42 12.856.928,33	6.621.117,41 4.249.013,22 0,00 9.562.025,70	1.561.171,67 0,00 0,00 0,00	1.561.171,67 0,00 0,00 0,00
	Spese in conto capitale	0,00	previsione di competenza di cui già impegnato* di cui fondo pluriennale vincolato previsione di cassa	0,00 0,00 0,00 0,00	0,00 0,00 0,00 0,00	0,00 0,00 0,00 0,00	0,00 0,00 0,00 0,00
	Titolo 3 Spese per incremento di attività finanziarie	0,00	previsione di competenza di cui già impegnato* di cui fondo pluriennale vincolato previsione di cassa	0,00 0,00 0,00 0,00	0,00 0,00 0,00 0,00	0,00 0,00 0,00 0,00	0,00 0,00 0,00 0,00
	<b>Totale Programma 08 Cooperazione e associazionismo</b>	<b>2.940.908,29</b>	<b>previsione di competenza di cui già impegnato* di cui fondo pluriennale vincolato previsione di cassa</b>	<b>10.869.851,99 7.838.112,42 12.856.928,33</b>	<b>6.621.117,41 4.249.013,22 0,00 9.562.025,70</b>	<b>1.561.171,67 0,00 0,00 0,00</b>	<b>1.561.171,67 0,00 0,00 0,00</b>
1209	Programma 09 Servizio necroscopico e cimiteriale						
	Titolo 1 Spese correnti	0,00	previsione di competenza di cui già impegnato* di cui fondo pluriennale vincolato previsione di cassa	0,00 0,00 0,00 0,00	0,00 0,00 0,00 0,00	0,00 0,00 0,00 0,00	0,00 0,00 0,00 0,00
	Titolo 2 Spese in conto capitale	0,00	previsione di competenza di cui già impegnato* di cui fondo pluriennale vincolato previsione di cassa	0,00 0,00 0,00 0,00	0,00 0,00 0,00 0,00	0,00 0,00 0,00 0,00	0,00 0,00 0,00 0,00
	Titolo 3 Spese per incremento di attività finanziarie	0,00	previsione di competenza di cui già impegnato* di cui fondo pluriennale vincolato previsione di cassa	0,00 0,00 0,00 0,00	0,00 0,00 0,00 0,00	0,00 0,00 0,00 0,00	0,00 0,00 0,00 0,00
	<b>Totale Programma 09 Servizio necroscopico e cimiteriale</b>	<b>0,00</b>	<b>previsione di competenza di cui già impegnato* di cui fondo pluriennale vincolato previsione di cassa</b>	<b>0,00 0,00 0,00 0,00</b>	<b>0,00 0,00 0,00 0,00</b>	<b>0,00 0,00 0,00 0,00</b>	<b>0,00 0,00 0,00 0,00</b>

BOLLETTINO UFFICIALE  
della REGIONE CAMPANIA

n. 52 del 22 Luglio 2024

Attività della Regione



Attività della Regione

Attività della Regione

Attività della Regione

Attività della Regione

Attività della Regione

Attività della Regione

Attività della Regione

Attività della Regione

Attività della Regione

Attività della Regione

Attività della Regione

Attività della Regione

Attività della Regione

Attività della Regione

Attività della Regione

Attività della Regione

Attività della Regione

Attività della Regione

Attività della Regione

Attività della Regione

Attività della Regione

Attività della Regione

Attività della Regione

Attività della Regione

Attività della Regione

Attività della Regione

Attività della Regione

Attività della Regione

Attività della Regione

Attività della Regione

Attività della Regione

Attività della Regione

Attività della Regione

Attività della Regione

Attività della Regione

Attività della Regione

Attività della Regione

Attività della Regione

Attività della Regione

Attività della Regione





BILANCIO DI PREVISIONE ASSESTATO 2024- 2026  
SPESE

MISSIONE, PROGRAMMA, TITOLO	DENOMINAZIONE	RESIDUI PRESUNTI AL TERMINE DELL'ESERCIZIO PRECEDENTE QUELLO CUI SI RIFERISCE IL BILANCIO		PREVISIONI DEFINITIVE DELL'ANNO PRECEDENTE QUELLO CUI SI RIFERISCE IL BILANCIO (2)	PREVISIONI	PREVISIONI	PREVISIONI	
					ANNO 2024	ANNO 2025	ANNO 2026	
1210	Programma Titolo 1	10	Politica regionale unitaria per i diritti Spese correnti	1.000.000,00	previsione di competenza di cui già impegnato* di cui fondo pluriennale vincolato previsione di cassa	2.482.025,19 8.100.000,00 2.989.239,29 0,00 3.493.233,89	400.000,00 0,00 0,00 0,00 9.100.000,00	0,00 0,00 0,00 0,00
	Titolo 2		Spese in conto capitale	11.362.957,00	previsione di competenza di cui già impegnato* di cui fondo pluriennale vincolato previsione di cassa	60.708.489,36 42.227.821,67 5.588.953,49 0,00 107.085.091,63	11.693.902,87 2.357.993,05 0,00 0,00 53.590.778,67	4.599.014,30 0,00 0,00
	Titolo 3		Spese per incremento di attività finanziarie	0,00	previsione di competenza di cui già impegnato* di cui fondo pluriennale vincolato previsione di cassa	0,00 0,00 0,00 0,00	0,00 0,00 0,00 0,00	0,00 0,00 0,00
	Totale Programma	10	Politica regionale unitaria per i diritti sociali e la famiglia (solo per le Regioni)	12.362.957,00	previsione di competenza di cui già impegnato* di cui fondo pluriennale vincolato previsione di cassa	63.190.514,55 50.327.821,67 8.578.192,78 0,00 110.578.325,52	12.093.902,87 2.357.993,05 0,00 0,00	4.599.014,30 0,00 0,00
<b>TOTALE MISSIONE 12</b>			<b>Diritti sociali, politiche sociali e famiglia</b>	<b>187.194.874,41</b>	<b>previsione di competenza di cui già impegnato* di cui fondo pluriennale vincolato previsione di cassa</b>	<b>490.134.266,67 490.762.635,82 138.082.234,89 69.924.085,90 526.011.087,46</b>	<b>277.627.011,55 4.357.993,05 0,00</b>	<b>267.760.221,17 0,00 0,00</b>
<b>MISSIONE 13</b>			<b>Tutela della salute</b>					
1301	Programma Titolo 1	01	Servizio sanitario regionale - finanziamento ordinario corrente per la garanzia dei LEA Spese correnti	4.116.459.504,65	previsione di competenza di cui già impegnato* di cui fondo pluriennale vincolato previsione di cassa	12.069.274.707,42 11.880.961.192,66 10.402.694.591,63 323.298,11 13.939.308.943,69	11.806.226.958,62 0,00 0,00 0,00 13.010.795.124,52	11.804.955.443,36 0,00 0,00
	Titolo 2		Spese correnti	0,00	previsione di competenza di cui già impegnato* di cui fondo pluriennale vincolato previsione di cassa	0,00 0,00 0,00 0,00	0,00 0,00 0,00 0,00	0,00 0,00 0,00
	Totale Programma	01	Servizio sanitario regionale - finanziamento ordinario corrente per la garanzia dei LEA	4.116.459.504,65	previsione di competenza di cui già impegnato* di cui fondo pluriennale vincolato previsione di cassa	12.069.274.707,42 11.880.961.192,66 10.402.694.591,63 323.298,11 13.939.308.943,69	11.806.226.958,62 0,00 0,00 0,00	11.804.955.443,36 0,00 0,00
1302	Programma Titolo 1	02	Servizio sanitario regionale - finanziamento aggiuntivo corrente per livelli di assistenza superiori ai LEA Spese correnti	4.597.261,09	previsione di competenza di cui già impegnato* di cui fondo pluriennale vincolato previsione di cassa	1.494.493,23 1.815.557,00 938.357,00 0,00 10.092.456,96	1.030.000,00 0,00 0,00 0,00 6.412.818,09	1.030.000,00 0,00 0,00
	Totale Programma	02	Servizio sanitario regionale - finanziamento aggiuntivo corrente per livelli di assistenza superiori ai LEA	4.597.261,09	previsione di competenza di cui già impegnato* di cui fondo pluriennale vincolato previsione di cassa	1.494.493,23 1.815.557,00 938.357,00 0,00 10.092.456,96	1.030.000,00 0,00 0,00 0,00	1.030.000,00 0,00 0,00
		03	Servizio sanitario regionale - finanziamento aggiuntivo corrente per la copertura dello squilibrio di bilancio corrente n. 52 del 22 Luglio 2024 Spese correnti	0,00	previs	0,00 0,00 0,00 0,00	0,00 0,00 0,00 0,00	0,00 0,00 0,00
	Totale Programma	03	Servizio sanitario regionale - finanziamento aggiuntivo corrente per la copertura dello squilibrio di bilancio corrente	0,00	previsione di competenza di cui già impegnato* di cui fondo pluriennale vincolato previsione di cassa	0,00 0,00 0,00 0,00	0,00 0,00 0,00 0,00	0,00 0,00 0,00
1304	Programma Titolo 2	04	Servizio sanitario regionale - ripiano di disavanzi sanitari relativi ad esercizi pregressi Spese in conto capitale	0,00	previsione di competenza di cui già impegnato* di cui fondo pluriennale vincolato previsione di cassa	145.048.078,76 145.373.460,80 145.373.460,80 0,00 145.048.078,76	145.748.918,28 0,00 0,00 0,00 145.373.460,80	146.128.837,83 0,00 0,00
	Totale Programma	04	Servizio sanitario regionale - ripiano di disavanzi sanitari relativi ad esercizi pregressi	0,00	previsione di competenza di cui già impegnato* di cui fondo pluriennale vincolato previsione di cassa	145.048.078,76 145.373.460,80 145.373.460,80 0,00 145.048.078,76	145.748.918,28 0,00 0,00 0,00	146.128.837,83 0,00 0,00
1305	Programma Titolo 2	05	Servizio sanitario regionale - investimenti sanitari Spese in conto capitale	941.281.437,84	previsione di competenza di cui già impegnato* di cui fondo pluriennale vincolato previsione di cassa	440.895.732,98 990.515.305,73 232.330.866,78 1.395.357,85 737.809.929,07	336.835.424,57 230.639.737,94 0,00 0,00 1.475.408.294,98	81.188.231,83 43.023.064,60 0,00
	Titolo 3		Spese per incremento di attività finanziarie	0,00	previsione di competenza di cui già impegnato* di cui fondo pluriennale vincolato previsione di cassa	0,00 0,00 0,00 0,00	0,00 0,00 0,00 0,00	0,00 0,00 0,00
	Totale Programma	05	Servizio sanitario regionale - investimenti sanitari	941.281.437,84	previsione di competenza di cui già impegnato* di cui fondo pluriennale vincolato previsione di cassa	440.895.732,98 990.515.305,73 232.330.866,78 1.395.357,85 737.809.929,07	336.835.424,57 230.639.737,94 0,00 0,00	81.188.231,83 43.023.064,60 0,00
1306	Programma Titolo 1	06	Servizio sanitario regionale - restituzione maggiori gettiti SSN Spese correnti	0,00	previsione di competenza di cui già impegnato* di cui fondo pluriennale vincolato previsione di cassa	0,00 0,00 0,00 0,00	0,00 0,00 0,00 0,00	0,00 0,00 0,00
	Totale Programma	06	Servizio sanitario regionale - restituzione maggiori gettiti SSN	0,00	previsione di competenza di cui già impegnato* di cui fondo pluriennale vincolato previsione di cassa	0,00 0,00 0,00 0,00	0,00 0,00 0,00 0,00	0,00 0,00 0,00
1307	Programma	07	Ulteriori spese in materia sanitaria					

BOLLETTINO UFFICIALE  
della REGIONE CAMPANIA

PARTE I Atti della Regione



BILANCIO DI PREVISIONE ASSESTATO 2024- 2026  
SPESE

MISSIONE, PROGRAMMA, TITOLO	DENOMINAZIONE	RESIDUI PRESUNTI AL TERMINE DELL'ESERCIZIO PRECEDENTE QUELLO CUI SI RIFERISCE IL BILANCIO		PREVISIONI DEFINITIVE DELL'ANNO PRECEDENTE QUELLO CUI SI RIFERISCE IL BILANCIO (2)	PREVISIONI		
					ANNO 2024	ANNO 2025	ANNO 2026
Titolo 1	Spese correnti	119.015.007,08	previsione di competenza di cui già impegnato* di cui fondo pluriennale vincolato previsione di cassa	122.895.534,90 4.921.758,59 282.256.062,39	162.522.611,72 27.776.544,48 0,00	157.371.264,62 6.519.357,33 0,00	20.443.016,48 0,00 0,00
Titolo 2	Spese in conto capitale	575.017,24	previsione di competenza di cui già impegnato* di cui fondo pluriennale vincolato previsione di cassa	0,00 0,00 575.017,24	0,00 0,00 0,00	0,00 0,00 0,00	0,00 0,00 0,00
Titolo 3	Spese per incremento di attività finanziarie	0,00	previsione di competenza di cui già impegnato* di cui fondo pluriennale vincolato previsione di cassa	8.399.289.064,12 0,00 8.399.289.064,12	8.439.390.188,20 8.200.000.000,00 0,00	8.200.000.000,00 0,00 0,00	8.200.000.000,00 0,00 0,00
<b>Totale Programma 07</b>	<b>Ulteriori spese in materia sanitaria</b>	<b>119.590.024,32</b>	<b>previsione di competenza di cui già impegnato* di cui fondo pluriennale vincolato previsione di cassa</b>	<b>8.522.184.599,02 4.921.758,59 8.682.120.143,75</b>	<b>8.601.912.799,92 8.227.776.544,48 0,00</b>	<b>8.357.371.264,62 6.519.357,33 0,00</b>	<b>8.220.443.016,48 0,00 0,00</b>
<b>1308</b>	<b>Programma 08</b>						
Titolo 1	Spese correnti	41.551.957,77	previsione di competenza di cui già impegnato* di cui fondo pluriennale vincolato previsione di cassa	0,00 0,00 41.551.957,77	200.000,00 0,00 0,00	500.000,00 0,00 0,00	500.000,00 0,00 0,00
Titolo 2	Spese in conto capitale	59.257.398,01	previsione di competenza di cui già impegnato* di cui fondo pluriennale vincolato previsione di cassa	216.014.219,69 0,00 255.736.212,79	214.751.627,80 171.557.191,85 0,00	120.000.000,00 60.000.000,00 0,00	49.500.000,00 0,00 0,00
Titolo 3	Spese per incremento di attività finanziarie	0,00	previsione di competenza di cui già impegnato* di cui fondo pluriennale vincolato previsione di cassa	0,00 0,00 0,00	0,00 0,00 0,00	0,00 0,00 0,00	0,00 0,00 0,00
<b>Totale Programma 08</b>	<b>Politica regionale unitaria per la tutela della salute (solo per le Regioni)</b>	<b>100.809.355,78</b>	<b>previsione di competenza di cui già impegnato* di cui fondo pluriennale vincolato previsione di cassa</b>	<b>216.014.219,69 0,00 297.288.170,56</b>	<b>214.951.627,80 171.557.191,85 0,00</b>	<b>120.500.000,00 60.000.000,00 0,00</b>	<b>50.000.000,00 0,00 0,00</b>
<b>TOTALE MISSIONE 13</b>	<b>Tutela della salute</b>	<b>5.282.737.583,68</b>	<b>previsione di competenza di cui già impegnato* di cui fondo pluriennale vincolato previsione di cassa</b>	<b>21.394.911.831,10 6.640.414,55 23.811.667.722,79</b>	<b>21.835.529.943,91 19.180.671.012,54 0,00</b>	<b>20.767.712.566,09 297.159.095,27 0,00</b>	<b>20.303.745.529,50 43.023.064,60 0,00</b>
<b>MISSIONE 14</b>	<b>Sviluppo economico e competitività</b>						
<b>1401</b>	<b>Programma 01</b>						
Titolo 1	Spese correnti	473.682,75	previsione di competenza di cui già impegnato* di cui fondo pluriennale vincolato previsione di cassa	10.177.989,95 2.671.992,71 9.042.587,13	8.956.604,59 6.241.736,65 200.000,00	3.827.301,91 0,00 0,00	3.624.301,91 0,00 0,00
Titolo 2	Spese in conto capitale	32.832.546,99	previsione di competenza di cui già impegnato* di cui fondo pluriennale vincolato previsione di cassa	39.740.352,03 42.872.550,88 63.749.556,71	38.394.143,00 25.246.720,21 0,00	200.000,00 0,00 0,00	200.000,00 0,00 0,00
Titolo 3	Spese per incremento di attività finanziarie	0,00	previsione di competenza di cui già impegnato* di cui fondo pluriennale vincolato previsione di cassa	0,00 0,00 0,00	0,00 0,00 0,00	0,00 0,00 0,00	0,00 0,00 0,00
<b>Totale Programma 01</b>	<b>Industria PMI e Artigianato</b>	<b>33.306.229,74</b>	<b>previsione di competenza di cui già impegnato* di cui fondo pluriennale vincolato previsione di cassa</b>	<b>49.918.341,98 45.544.543,59 -456.977,33</b>	<b>47.350.747,59 31.488.456,86 200.000,00</b>	<b>4.027.301,91 0,00 0,00</b>	<b>3.824.301,91 0,00 0,00</b>
<b>1402</b>	<b>Programma 02</b>						
Titolo 1	Spese correnti	544.708,01	previsione di competenza di cui già impegnato* di cui fondo pluriennale vincolato previsione di cassa	1.315.675,57 200.000,00 1.318.175,57	1.809.112,67 977.336,90 0,00	205.000,00 0,00 0,00	205.000,00 0,00 0,00
Titolo 2	Spese in conto capitale	5.526.382,40	previsione di competenza di cui già impegnato* di cui fondo pluriennale vincolato previsione di cassa	901.730,84 150.000,02 6.372.109,84	648.455,80 262.123,52 0,00	320.000,00 0,00 0,00	320.000,00 0,00 0,00
Titolo 3	Spese per incremento di attività finanziarie	0,00	previsione di competenza di cui già impegnato* di cui fondo pluriennale vincolato previsione di cassa	0,00 0,00 0,00	0,00 0,00 0,00	0,00 0,00 0,00	0,00 0,00 0,00
<b>Totale Programma 02</b>	<b>Commercio - reti distributive - tutela dei consumatori</b>	<b>6.071.090,41</b>	<b>previsione di competenza di cui già impegnato* di cui fondo pluriennale vincolato previsione di cassa</b>	<b>2.217.406,41 350.000,02 7.690.285,41</b>	<b>2.457.568,47 1.239.460,42 0,00</b>	<b>525.000,00 0,00 0,00</b>	<b>525.000,00 0,00 0,00</b>

BOLLETTINO UFFICIALE della REGIONE CAMPANIA

n. 52 del 22 Luglio 2024

PARTE I Atti della Regione



BILANCIO DI PREVISIONE ASSESTATO 2024- 2026  
SPESE

MISSIONE, PROGRAMMA, TITOLO	DENOMINAZIONE	RESIDUI PRESUNTI AL TERMINE DELL'ESERCIZIO PRECEDENTE QUELLO CUI SI RIFERISCE IL BILANCIO		PREVISIONI DEFINITIVE DELL'ANNO PRECEDENTE QUELLO CUI SI RIFERISCE IL BILANCIO (2)	PREVISIONI	PREVISIONI	PREVISIONI	
					ANNO 2024	ANNO 2025	ANNO 2026	
1403	Programma	03	Ricerca e innovazione					
	Titolo 1		Spese correnti	150.000,00	previsione di competenza di cui già impegnato* di cui fondo pluriennale vincolato previsione di cassa	8.312.650,75 3.517.695,52 3.405.463,11 0,00 7.626.063,56	5.272.461,74 0,00 0,00 0,00 3.667.695,52	5.272.461,74 0,00 0,00 0,00 0,00
	Titolo 2		Spese in conto capitale	2.099.506,23	previsione di competenza di cui già impegnato* di cui fondo pluriennale vincolato previsione di cassa	48.421.812,23 18.657.525,51 7.555.452,28 0,00 49.343.356,68	0,00 0,00 0,00 0,00 20.757.031,74	0,00 0,00 0,00 0,00 0,00
	Titolo 3		Spese per incremento di attività finanziarie	0,00	previsione di competenza di cui già impegnato* di cui fondo pluriennale vincolato previsione di cassa	0,00 0,00 0,00 0,00	0,00 0,00 0,00 0,00	0,00 0,00 0,00 0,00
	<b>Totale Programma</b>	<b>03</b>	<b>Ricerca e innovazione</b>	<b>2.249.506,23</b>	<b>previsione di competenza di cui già impegnato* di cui fondo pluriennale vincolato previsione di cassa</b>	<b>56.734.462,98 22.175.221,03 10.960.915,39 1.145.106,18 56.969.420,24</b>	<b>5.272.461,74 0,00 0,00 0,00 24.424.727,26</b>	<b>5.272.461,74 0,00 0,00 0,00 0,00</b>
1404	Programma	04	Reti e altri servizi di pubblica utilità					
	Titolo 1		Spese correnti	0,00	previsione di competenza di cui già impegnato* di cui fondo pluriennale vincolato previsione di cassa	6.863.714,18 7.006.780,85 6.507.181,21 0,00 5.326.157,32	5.457.701,40 0,00 0,00 0,00 7.006.780,85	5.457.701,40 0,00 0,00 0,00 0,00
	Titolo 2		Spese in conto capitale	0,00	previsione di competenza di cui già impegnato* di cui fondo pluriennale vincolato previsione di cassa	0,00 0,00 0,00 0,00	0,00 0,00 0,00 0,00	0,00 0,00 0,00 0,00
	Titolo 3		Spese per incremento di attività finanziarie	0,00	previsione di competenza di cui già impegnato* di cui fondo pluriennale vincolato previsione di cassa	0,00 0,00 0,00 0,00	0,00 0,00 0,00 0,00	0,00 0,00 0,00 0,00
	<b>Totale Programma</b>	<b>04</b>	<b>Reti e altri servizi di pubblica utilità</b>	<b>0,00</b>	<b>previsione di competenza di cui già impegnato* di cui fondo pluriennale vincolato previsione di cassa</b>	<b>6.863.714,18 7.006.780,85 6.507.181,21 1.543.938,80 5.326.157,32</b>	<b>5.457.701,40 0,00 0,00 0,00 7.006.780,85</b>	<b>5.457.701,40 0,00 0,00 0,00 0,00</b>
1405	Programma	05	Politica regionale unitaria per lo sviluppo economico e la competitività (solo per le Regioni)					
	Titolo 1		Spese correnti	1.206.170,23	previsione di competenza di cui già impegnato* di cui fondo pluriennale vincolato previsione di cassa	10.301.551,36 15.079.530,55 10.790.049,55 0,00 10.310.048,86	0,00 0,00 0,00 0,00 16.285.700,78	0,00 0,00 0,00 0,00 0,00
	Titolo 2		Spese in conto capitale	151.013.396,91	previsione di competenza di cui già impegnato* di cui fondo pluriennale vincolato previsione di cassa	567.531.342,61 328.005.049,37 178.944.830,76 0,00 675.622.876,14	217.582.108,84 0,00 117.184.731,00 0,00 479.018.446,28	107.342.032,43 0,00 104.000.000,00 0,00 0,00
	Titolo 3		Spese per incremento di attività finanziarie	1.462.310,55	previsione di competenza di cui già impegnato* di cui fondo pluriennale vincolato previsione di cassa	1.379.058,89 36.072,63 0,00 0,00 2.493.469,43	0,00 0,00 0,00 0,00 1.498.383,18	0,00 0,00 0,00 0,00 0,00
	<b>Totale Programma</b>	<b>05</b>	<b>Politica regionale unitaria per lo sviluppo economico e la competitività (solo per le Regioni)</b>	<b>153.681.877,69</b>	<b>previsione di competenza di cui già impegnato* di cui fondo pluriennale vincolato previsione di cassa</b>	<b>579.211.952,86 343.120.652,55 189.734.880,31 0,00 688.426.394,43</b>	<b>217.582.108,84 0,00 117.184.731,00 0,00 496.802.530,24</b>	<b>107.342.032,43 0,00 104.000.000,00 0,00 0,00</b>
<b>TOTALE MISSIONE 14</b>			<b>Sviluppo economico e competitività</b>	<b>195.308.704,07</b>	<b>previsione di competenza di cui già impegnato* di cui fondo pluriennale vincolato previs</b>	<b>694.945.878,41 422.110.970,49 239.930.894,19 48.583.588,59 200.000,00 1.219.674,56</b>	<b>232.864.573,89 117.184.731,00 0,00 0,00</b>	<b>122.421.497,48 104.000.000,00 0,00</b>
					<b>PARTE I</b>	<b>Atti della Regione</b>		
<b>MISSIONE</b>		<b>15</b>	<b>Politiche per il lavoro e la formazione professionale</b>					
1501	Programma	01	Servizi per lo sviluppo del mercato del lavoro					
	Titolo 1		Spese correnti	-0,00	previsione di competenza di cui già impegnato* di cui fondo pluriennale vincolato previsione di cassa	3.130.014,54 5.287.241,01 2.380.198,43 0,00 217.210,30 2.914.030,15	2.200.030,71 0,00 0,00 0,00 0,00 5.287.241,01	2.200.030,71 0,00 0,00 0,00 0,00 0,00
	Titolo 2		Spese in conto capitale	18.884.044,00	previsione di competenza di cui già impegnato* di cui fondo pluriennale vincolato previsione di cassa	52.250.631,21 25.860.347,40 5.060.347,40 0,00 5.767.265,50 51.076.868,01	0,00 0,00 0,00 0,00 0,00 44.744.391,40	0,00 0,00 0,00 0,00 0,00 0,00
	Titolo 3		Spese per incremento di attività finanziarie	0,00	previsione di competenza di cui già impegnato* di cui fondo pluriennale vincolato previsione di cassa	0,00 0,00 0,00 0,00	0,00 0,00 0,00 0,00	0,00 0,00 0,00 0,00
	<b>Totale Programma</b>	<b>01</b>	<b>Servizi per lo sviluppo del mercato del lavoro</b>	<b>18.884.044,00</b>	<b>previsione di competenza di cui già impegnato* di cui fondo pluriennale vincolato previsione di cassa</b>	<b>55.380.645,75 31.147.588,41 7.440.545,83 5.984.475,80 53.990.898,16</b>	<b>2.200.030,71 0,00 0,00 0,00 50.031.632,41</b>	<b>2.200.030,71 0,00 0,00 0,00 0,00</b>

BOLLETTINO UFFICIALE  
della REGIONE CAMPANIA

n. 52 del 22 Luglio 2024



Allegato n.9 - Bilancio di previsione al D.Lgs 118/2011

Allegato n. 2

BILANCIO DI PREVISIONE ASSESTATO 2024- 2026  
SPESE

MISSIONE, PROGRAMMA, TITOLO	DENOMINAZIONE	RESIDUI PRESUNTI AL TERMINE DELL'ESERCIZIO PRECEDENTE QUELLO CUI SI RIFERISCE IL BILANCIO		PREVISIONI DEFINITIVE DELL'ANNO PRECEDENTE QUELLO CUI SI RIFERISCE IL BILANCIO (2)	PREVISIONI	PREVISIONI	PREVISIONI
					ANNO 2024	ANNO 2025	ANNO 2026
1502	Programma 02 Formazione professionale						
	Titolo 1 Spese correnti	176.978,28	previsione di competenza di cui già impegnato* di cui fondo pluriennale vincolato previsione di cassa	3.794.766,74 625.241,36 2.974.454,52	3.652.366,00 3.253.181,35 0,00 3.829.344,28	2.127.445,65 0,00 0,00	2.127.445,65 0,00 0,00
	Titolo 2 Spese in conto capitale	27.945.514,29	previsione di competenza di cui già impegnato* di cui fondo pluriennale vincolato previsione di cassa	2.273.406,52 0,00 0,00 30.292.019,77	0,00 0,00 0,00 27.945.514,29	0,00 0,00 0,00	0,00 0,00 0,00
	Titolo 3 Spese per incremento di attività finanziarie	0,00	previsione di competenza di cui già impegnato* di cui fondo pluriennale vincolato previsione di cassa	0,00 0,00 0,00 0,00	0,00 0,00 0,00 0,00	0,00 0,00 0,00	0,00 0,00 0,00
	<b>Totale Programma 02 Formazione professionale</b>	<b>28.122.492,57</b>	<b>previsione di competenza di cui già impegnato* di cui fondo pluriennale vincolato previsione di cassa</b>	<b>6.068.173,26 625.241,36 33.266.474,29</b>	<b>3.652.366,00 3.253.181,35 0,00 31.774.858,57</b>	<b>2.127.445,65 0,00 0,00</b>	<b>2.127.445,65 0,00 0,00</b>
1503	Programma 03 Sostegno all'occupazione						
	Titolo 1 Spese correnti	24.760.086,23	previsione di competenza di cui già impegnato* di cui fondo pluriennale vincolato previsione di cassa	74.422.236,97 220.136,96 128.351.648,80	125.385.749,45 94.906.416,04 0,00 150.145.835,68	102.635.973,60 0,00 0,00	102.635.973,60 0,00 0,00
	Titolo 2 Spese in conto capitale	0,00	previsione di competenza di cui già impegnato* di cui fondo pluriennale vincolato previsione di cassa	0,00 0,00 0,00 0,00	0,00 0,00 0,00 0,00	0,00 0,00 0,00	0,00 0,00 0,00
	Titolo 3 Spese per incremento di attività finanziarie	0,00	previsione di competenza di cui già impegnato* di cui fondo pluriennale vincolato previsione di cassa	0,00 0,00 0,00 0,00	0,00 0,00 0,00 0,00	0,00 0,00 0,00	0,00 0,00 0,00
	<b>Totale Programma 03 Sostegno all'occupazione</b>	<b>24.760.086,23</b>	<b>previsione di competenza di cui già impegnato* di cui fondo pluriennale vincolato previsione di cassa</b>	<b>74.422.236,97 220.136,96 128.351.648,80</b>	<b>125.385.749,45 94.906.416,04 0,00 150.145.835,68</b>	<b>102.635.973,60 0,00 0,00</b>	<b>102.635.973,60 0,00 0,00</b>
1504	Programma 04 Politica regionale unitaria per il lavoro e la formazione professionale (solo per le Regioni)						
	Titolo 1 Spese correnti	12.380.637,78	previsione di competenza di cui già impegnato* di cui fondo pluriennale vincolato previsione di cassa	61.340.803,87 7.795.214,46 53.966.639,56	39.135.972,51 35.391.456,89 0,00 51.516.610,29	32.720.099,22 0,00 0,00	32.720.099,22 0,00 0,00
	Titolo 2 Spese in conto capitale	110.730.579,85	previsione di competenza di cui già impegnato* di cui fondo pluriennale vincolato previsione di cassa	287.552.028,34 75.749.740,29 224.736.643,51	186.783.535,06 95.865.510,11 0,00 297.514.114,91	92.080.000,00 380.190,66 0,00	200.000,00 190.095,35 0,00
	Titolo 3 Spese per incremento di attività finanziarie	0,00	previsione di competenza di cui già impegnato* di cui fondo pluriennale vincolato previsione di cassa	0,00 0,00 0,00 0,00	0,00 0,00 0,00 0,00	0,00 0,00 0,00	0,00 0,00 0,00
	<b>Totale Programma 04 Politica regionale unitaria per il lavoro e la formazione professionale (solo per le Regioni)</b>	<b>123.111.217,63</b>	<b>previsione di competenza di cui già impegnato* di cui fondo pluriennale vincolato previsione di cassa</b>	<b>348.892.832,21 83.544.954,75 278.703.283,07</b>	<b>225.919.507,57 131.256.967,00 0,00 349.030.725,20</b>	<b>124.800.099,22 380.190,66 0,00</b>	<b>32.920.099,22 190.095,35 0,00</b>
	<b>TOTALE MISSIONE 15</b>	<b>194.877.840,43</b>	<b>previsione di competenza di cui già impegnato* di cui fondo pluriennale vincolato previsione di cassa</b>	<b>484.763.888,19 90.374.808,87 1.983.051,86</b>	<b>386.105.211,43 236.857.110,22 0,00 1.983.051,86</b>	<b>231.763.549,18 380.190,66 0,00</b>	<b>139.883.549,18 190.095,35 0,00</b>
<p>BOLLETTINO UFFICIALE della REGIONE CAMPANIA n. 52 del 22 Luglio 2024</p> <p>PARTE I Atti della Regione</p>							
<p>MISSIONE 16 Agricoltura, politiche agroalimentari e pesca</p>							
1601	Programma 01 Sviluppo del settore agricolo e del sistema agroalimentare						
	Titolo 1 Spese correnti	8.169.139,98	previsione di competenza di cui già impegnato* di cui fondo pluriennale vincolato previsione di cassa	86.008.003,20 10.873.353,00 89.618.580,64	90.997.529,31 71.433.222,33 35.498,50 99.131.170,79	65.068.881,72 173.909,15 10.229,34	64.280.612,56 58.869,33 0,00
	Titolo 2 Spese in conto capitale	875.737,90	previsione di competenza di cui già impegnato* di cui fondo pluriennale vincolato previsione di cassa	7.628.795,83 848.806,43 9.838.734,91	7.554.780,03 1.766.188,64 0,00 8.430.517,93	8.215.000,00 0,00 0,00	7.365.000,00 0,00 0,00
	Titolo 3 Spese per incremento di attività finanziarie	0,00	previsione di competenza di cui già impegnato* di cui fondo pluriennale vincolato previsione di cassa	0,00 0,00 0,00 0,00	0,00 0,00 0,00 0,00	0,00 0,00 0,00	0,00 0,00 0,00
	<b>Totale Programma 01 Sviluppo del settore agricolo e del sistema agroalimentare</b>	<b>9.044.877,88</b>	<b>previsione di competenza di cui già impegnato* di cui fondo pluriennale vincolato previsione di cassa</b>	<b>93.636.799,03 11.722.159,43 99.457.315,55</b>	<b>98.552.309,34 73.199.410,97 35.498,50 107.561.688,72</b>	<b>73.283.881,72 173.909,15 10.229,34</b>	<b>71.645.612,56 58.869,33 0,00</b>



## Allegato n.9 - Bilancio di previsione al D.Lgs 118/2011

Allegato n. 2

BILANCIO DI PREVISIONE ASSESTATO 2024- 2026  
SPESE

MISSIONE, PROGRAMMA, TITOLO	DENOMINAZIONE	RESIDUI PRESUNTI AL TERMINE DELL'ESERCIZIO PRECEDENTE QUELLO CUI SI RIFERISCE IL BILANCIO		PREVISIONI DEFINITIVE DELL'ANNO PRECEDENTE QUELLO CUI SI RIFERISCE IL BILANCIO (2)	PREVISIONI	PREVISIONI	PREVISIONI	
					ANNO 2024	ANNO 2025	ANNO 2026	
1602	Programma 02 Caccia e pesca							
	Titolo 1	Spese correnti	378.827,47	previsione di competenza di cui già impegnato* di cui fondo pluriennale vincolato previsione di cassa	7.882.720,81 3.754.074,64 811.066,16 7.659.875,06	6.436.983,44 3.754.074,64 71.500,00 6.744.310,91	6.530.506,81 124.875,00 0,00 0,00	6.459.006,81 0,00 0,00 0,00
	Titolo 2	Spese in conto capitale	321.109,23	previsione di competenza di cui già impegnato* di cui fondo pluriennale vincolato previsione di cassa	3.929.049,15 2.406.521,79 0,00 4.614.330,97	3.439.175,39 2.406.521,79 62.294,40 3.697.990,22	1.180.991,92 62.294,40 0,00 0,00	1.118.697,52 0,00 0,00 0,00
	Titolo 3	Spese per incremento di attività finanziarie	0,00	previsione di competenza di cui già impegnato* di cui fondo pluriennale vincolato previsione di cassa	0,00 0,00 0,00 0,00	0,00 0,00 0,00 0,00	0,00 0,00 0,00 0,00	0,00 0,00 0,00 0,00
	<b>Totale Programma</b>	<b>02 Caccia e pesca</b>	<b>699.936,70</b>	<b>previsione di competenza di cui già impegnato* di cui fondo pluriennale vincolato previsione di cassa</b>	<b>11.811.769,96 811.066,16 12.274.206,03</b>	<b>9.876.158,83 6.160.596,43 133.794,40 10.442.301,13</b>	<b>7.711.498,73 187.169,40 0,00 0,00</b>	<b>7.577.704,33 0,00 0,00 0,00</b>
1603	Programma 03 Politica regionale unitaria per							
	Titolo 1	Spese correnti	590.102,07	previsione di competenza di cui già impegnato* di cui fondo pluriennale vincolato previsione di cassa	6.958.446,56 30.000,00 6.958.446,56	6.593.504,71 2.002.576,34 0,00 7.183.606,78	5.589.777,00 765.506,80 0,00 0,00	3.000.000,00 0,00 0,00 0,00
	Titolo 2	Spese in conto capitale	20.996.261,58	previsione di competenza di cui già impegnato* di cui fondo pluriennale vincolato previsione di cassa	88.142.197,48 0,00 107.208.089,06	122.133.555,99 66.069.402,19 0,00 143.129.817,57	98.053.509,17 0,00 0,00 0,00	27.529.152,23 0,00 0,00 0,00
	Titolo 3	Spese per incremento di attività finanziarie	0,00	previsione di competenza di cui già impegnato* di cui fondo pluriennale vincolato previsione di cassa	0,00 0,00 0,00 0,00	0,00 0,00 0,00 0,00	0,00 0,00 0,00 0,00	0,00 0,00 0,00 0,00
	<b>Totale Programma</b>	<b>03 Politica regionale unitaria per l'agricoltura, i sistemi agroalimentari, la caccia e la pesca (solo per le Regioni)</b>	<b>21.586.363,65</b>	<b>previsione di competenza di cui già impegnato* di cui fondo pluriennale vincolato previsione di cassa</b>	<b>95.100.644,04 30.000,00 114.166.535,62</b>	<b>128.727.060,70 68.071.978,53 0,00 150.313.424,35</b>	<b>103.643.286,17 765.506,80 0,00 0,00</b>	<b>30.529.152,23 0,00 0,00 0,00</b>
	<b>TOTALE MISSIONE 16</b>	<b>Agricoltura, politiche agroalimentari e pesca</b>	<b>31.331.178,23</b>	<b>previsione di competenza di cui già impegnato* di cui fondo pluriennale vincolato previsione di cassa</b>	<b>200.549.213,03 12.563.225,59 225.898.057,20</b>	<b>237.155.528,87 147.431.985,93 169.292,90 268.317.414,20</b>	<b>184.638.666,62 1.126.585,35 10.229,34 0,00</b>	<b>109.752.469,12 58.869,33 0,00 0,00</b>
	<b>MISSIONE 17</b>	<b>Energia e diversificazione delle fonti energetiche</b>						
1701	Programma 01 Fonti energetiche							
	Titolo 1	Spese correnti	29.946,89	previsione di competenza di cui già impegnato* di cui fondo pluriennale vincolato previsione di cassa	4.960.911,34 657.221,91 4.336.962,95	4.469.903,45 2.274.267,13 0,00 4.499.850,34	3.205.681,54 0,00 0,00 0,00	3.205.681,54 0,00 0,00 0,00
	Titolo 2	Spese in conto capitale	2.140.733,14	previsione di competenza di cui già impegnato* di cui fondo pluriennale vincolato previsione di cassa	27.630.546,88 11.538.031,00 22.208.889,93	41.521.374,99 35.337.262,06 0,00 43.662.108,13	18.000.000,00 18.000.000,00 0,00 0,00	0,00 0,00 0,00 0,00
	Titolo 3	Spese per incremento di attività finanziarie	0,00	previsione di competenza di cui già impegnato* di cui fondo pluriennale vincolato previsione di cassa	0,00 0,00 0,00 0,00	0,00 0,00 0,00 0,00	0,00 0,00 0,00 0,00	0,00 0,00 0,00 0,00
	<b>Totale Programma</b>	<b>01 Fonti energetiche</b>	<b>2.170.680,03</b>	<b>previsione di competenza di cui già impegnato* di cui fondo pluriennale vincolato previsione di cassa</b>	<b>32.591.458,22 12.195.252,91 26.545.852,88</b>	<b>45.991.278,44 37.611.529,19 0,00 48.161.958,47</b>	<b>21.205.681,54 18.000.000,00 0,00 0,00</b>	<b>3.205.681,54 0,00 0,00 0,00</b>
1702	Programma 02 Politica regionale unitaria per l'energia							
	Titolo 1	Spese correnti	0,00	previsione di competenza di cui già impegnato* di cui fondo pluriennale vincolato previsione di cassa	0,00 0,00 0,00 0,00	0,00 0,00 0,00 0,00	0,00 0,00 0,00 0,00	0,00 0,00 0,00 0,00
	Titolo 2	Spese in conto capitale	26.720.945,21	previsione di competenza di cui già impegnato* di cui fondo pluriennale vincolato previsione di cassa	152.984.034,07 0,00 184.715.823,61	45.000.000,00 10.228.581,58 0,00 71.720.945,21	40.000.000,00 0,00 0,00 0,00	0,00 0,00 0,00 0,00
	Titolo 3	Spese per incremento di attività finanziarie	0,00	previsione di competenza di cui già impegnato* di cui fondo pluriennale vincolato previsione di cassa	0,00 0,00 0,00 0,00	0,00 0,00 0,00 0,00	0,00 0,00 0,00 0,00	0,00 0,00 0,00 0,00
	<b>Totale Programma</b>	<b>02 Politica regionale unitaria per l'energia e la diversificazione delle fonti energetiche (solo per le Regioni)</b>	<b>26.720.945,21</b>	<b>previsione di competenza di cui già impegnato* di cui fondo pluriennale vincolato previsione di cassa</b>	<b>152.984.034,07 0,00 184.715.823,61</b>	<b>45.000.000,00 10.228.581,58 0,00 71.720.945,21</b>	<b>40.000.000,00 0,00 0,00 0,00</b>	<b>0,00 0,00 0,00 0,00</b>
	<b>TOTALE MISSIONE 17</b>	<b>Energia e diversificazione delle fonti energetiche</b>	<b>28.891.625,24</b>	<b>previsione di competenza di cui già impegnato* di cui fondo pluriennale vincolato previsione di cassa</b>	<b>185.575.492,29 12.195.252,91 211.261.676,49</b>	<b>90.991.278,44 47.840.110,77 0,00 119.882.903,68</b>	<b>61.205.681,54 18.000.000,00 0,00 0,00</b>	<b>3.205.681,54 0,00 0,00 0,00</b>

BOLLETTINO UFFICIALE  
della REGIONE CAMPANIA

n. 52 del 22 Luglio 2024

PARTE I Atti della Regione



BILANCIO DI PREVISIONE ASSESTATO 2024- 2026  
SPESE

MISSIONE, PROGRAMMA, TITOLO	DENOMINAZIONE	RESIDUI PRESUNTI AL TERMINE DELL'ESERCIZIO PRECEDENTE QUELLO CUI SI RIFERISCE IL BILANCIO		PREVISIONI DEFINITIVE DELL'ANNO PRECEDENTE QUELLO CUI SI RIFERISCE IL BILANCIO (2)	PREVISIONI	PREVISIONI	PREVISIONI
					ANNO 2024	ANNO 2025	ANNO 2026
<b>MISSIONE 18 Relazioni con le altre autonomie territoriali e locali</b>							
1801	Programma 01	Relazioni finanziarie con le altre autonomie territoriali					
	Titolo 1	Spese correnti	14.000,00	previsione di competenza di cui già impegnato* di cui fondo pluriennale vincolato previsione di cassa	14.077.000,00 12.000,00 0,00 14.084.000,00	14.622.000,00 0,00 0,00 14.636.000,00	13.012.000,00 0,00 0,00 13.012.000,00
	Titolo 2	Spese in conto capitale	69.756.625,05	previsione di competenza di cui già impegnato* di cui fondo pluriennale vincolato previsione di cassa	194.280.926,60 1.754.130,68 274.057.079,34	209.581.320,48 199.201.101,96 0,00 279.337.945,53	100.136.968,89 52.530.023,30 0,00 82.426.494,60
	Titolo 3	Spese per incremento di attività finanziarie	0,00	previsione di competenza di cui già impegnato* di cui fondo pluriennale vincolato previsione di cassa	0,00 0,00 0,00	0,00 0,00 0,00	0,00 0,00 0,00
	<b>Totale Programma 01</b>	<b>Relazioni finanziarie con le altre autonomie territoriali</b>	<b>69.770.625,05</b>	<b>previsione di competenza di cui già impegnato* di cui fondo pluriennale vincolato previsione di cassa</b>	<b>208.357.926,60 1.754.130,68 288.141.079,34</b>	<b>224.203.320,48 199.213.101,96 0,00 293.973.945,53</b>	<b>113.148.968,89 52.530.023,30 0,00 95.438.494,60</b>
1802	Programma 02	Politica regionale unitaria per le relazioni con le altre autonomie territoriali e locali (solo per le Regioni)	0,00	previsione di competenza di cui già impegnato* di cui fondo pluriennale vincolato previsione di cassa	0,00 0,00 0,00	0,00 0,00 0,00	0,00 0,00 0,00
	Titolo 1	Spese correnti	0,00	previsione di competenza di cui già impegnato* di cui fondo pluriennale vincolato previsione di cassa	0,00 0,00 0,00	0,00 0,00 0,00	0,00 0,00 0,00
	Titolo 2	Spese in conto capitale	0,00	previsione di competenza di cui già impegnato* di cui fondo pluriennale vincolato previsione di cassa	0,00 0,00 0,00	0,00 0,00 0,00	0,00 0,00 0,00
	Titolo 3	Spese per incremento di attività finanziarie	0,00	previsione di competenza di cui già impegnato* di cui fondo pluriennale vincolato previsione di cassa	0,00 0,00 0,00	0,00 0,00 0,00	0,00 0,00 0,00
	<b>Totale Programma 02</b>	<b>Politica regionale unitaria per le relazioni con le altre autonomie territoriali e locali (solo per le Regioni)</b>	<b>0,00</b>	<b>previsione di competenza di cui già impegnato* di cui fondo pluriennale vincolato previsione di cassa</b>	<b>0,00 0,00 0,00</b>	<b>0,00 0,00 0,00</b>	<b>0,00 0,00 0,00</b>
<b>TOTALE MISSIONE 18</b>		<b>Relazioni con le altre autonomie territoriali e locali</b>	<b>69.770.625,05</b>	<b>previsione di competenza di cui già impegnato* di cui fondo pluriennale vincolato previsione di cassa</b>	<b>208.357.926,60 1.754.130,68 288.141.079,34</b>	<b>224.203.320,48 199.213.101,96 0,00 293.973.945,53</b>	<b>113.148.968,89 52.530.023,30 0,00 95.438.494,60</b>
<b>MISSIONE 19 Relazioni internazionali</b>							
1901	Programma 01	Relazioni internazionali e Cooperazione allo sviluppo	0,00	previsione di competenza di cui già impegnato* di cui fondo pluriennale vincolato previsione di cassa	799.605,26 35.064,91 765.344,53	1.030.746,15 993.586,15 0,00 1.030.746,15	695.681,24 0,00 0,00 695.681,24
	Titolo 2	Spese in conto capitale	0,00	previsione di competenza di cui già impegnato* di cui fondo pluriennale vincolato previsione di cassa	0,00 0,00 0,00	0,00 0,00 0,00	0,00 0,00 0,00
		Spese per incremento di attività finanziarie	0,00	previsione di competenza di cui già impegnato* di cui fondo pluriennale vincolato previsione di cassa	0,00 0,00 0,00	0,00 0,00 0,00	0,00 0,00 0,00
	<b>Totale Programma 01</b>	<b>Relazioni internazionali e Cooperazione allo sviluppo</b>	<b>0,00</b>	<b>previsione di competenza di cui già impegnato* di cui fondo pluriennale vincolato previsione di cassa</b>	<b>799.605,26 35.064,91 765.344,53</b>	<b>1.030.746,15 993.586,15 0,00 1.030.746,15</b>	<b>695.681,24 0,00 0,00 695.681,24</b>
1902	Programma 02	Cooperazione territoriale (solo per le Regioni)	-0,00	previsione di competenza di cui già impegnato* di cui fondo pluriennale vincolato previsione di cassa	8.613.540,45 1.613.366,61 7.014.053,69	8.061.788,87 7.408.866,68 0,00 8.061.788,87	7.138.422,26 0,00 0,00 7.138.422,26
	Titolo 2	Spese in conto capitale	0,00	previsione di competenza di cui già impegnato* di cui fondo pluriennale vincolato previsione di cassa	0,00 0,00 0,00	0,00 0,00 0,00	0,00 0,00 0,00
	Titolo 3	Spese per incremento di attività finanziarie	0,00	previsione di competenza di cui già impegnato* di cui fondo pluriennale vincolato previsione di cassa	0,00 0,00 0,00	0,00 0,00 0,00	0,00 0,00 0,00
	<b>Totale Programma 02</b>	<b>Cooperazione territoriale (solo per le Regioni)</b>	<b>-0,00</b>	<b>previsione di competenza di cui già impegnato* di cui fondo pluriennale vincolato previsione di cassa</b>	<b>8.613.540,45 1.613.366,61 7.014.053,69</b>	<b>8.061.788,87 7.408.866,68 0,00 8.061.788,87</b>	<b>7.138.422,26 0,00 0,00 7.138.422,26</b>
<b>TOTALE MISSIONE 19</b>		<b>Relazioni internazionali</b>	<b>-0,00</b>	<b>previsione di competenza di cui già impegnato* di cui fondo pluriennale vincolato previsione di cassa</b>	<b>9.413.145,71 1.648.431,52 7.779.398,22</b>	<b>9.092.535,02 8.402.452,83 0,00 9.092.535,02</b>	<b>7.834.103,50 0,00 0,00 7.834.103,50</b>

BOLLETTINO UFFICIALE della REGIONE CAMPANIA

n. 53 del 22 Luglio 2024

PARTE I Atti della Regione



BILANCIO DI PREVISIONE ASSESTATO 2024- 2026  
SPESE

MISSIONE, PROGRAMMA, TITOLO	DENOMINAZIONE	RESIDUI PRESUNTI AL TERMINE DELL'ESERCIZIO PRECEDENTE QUELLO CUI SI RIFERISCE IL BILANCIO		PREVISIONI DEFINITIVE DELL'ANNO PRECEDENTE QUELLO CUI SI RIFERISCE IL BILANCIO (2)	PREVISIONI	PREVISIONI	PREVISIONI	
					ANNO 2024	ANNO 2025	ANNO 2026	
<b>MISSIONE 20 Fondi e accantonamenti</b>								
2001	Programma Titolo 1	01 Fondo di riserva Spese correnti	0,00	previsione di competenza di cui già impegnato* di cui fondo pluriennale vincolato previsione di cassa	65.037.261,07 0,00 0,00 982.380.650,40	110.066.651,59 0,00 0,00 888.408.565,98	90.907.011,84 0,00 0,00 0,00	120.312.437,80 0,00 0,00 0,00
	Titolo 2	Spese in conto capitale	0,00	previsione di competenza di cui già impegnato* di cui fondo pluriennale vincolato previsione di cassa	0,00 0,00 0,00 0,00	0,00 0,00 0,00 0,00	0,00 0,00 0,00 0,00	0,00 0,00 0,00 0,00
	<b>Totale Programma</b>	<b>01 Fondo di riserva</b>	<b>0,00</b>	<b>previsione di competenza di cui già impegnato* di cui fondo pluriennale vincolato previsione di cassa</b>	<b>65.037.261,07 0,00 0,00 982.380.650,40</b>	<b>110.066.651,59 0,00 0,00 888.408.565,98</b>	<b>90.907.011,84 0,00 0,00 0,00</b>	<b>120.312.437,80 0,00 0,00 0,00</b>
2002	Programma Titolo 1	02 Fondo crediti di dubbia esigibilità Spese correnti	0,00	previsione di competenza di cui già impegnato* di cui fondo pluriennale vincolato previsione di cassa	41.970.170,55 0,00 0,00 0,00	44.180.736,25 0,00 0,00 0,00	41.760.262,97 0,00 0,00 0,00	41.777.307,14 0,00 0,00 0,00
	Titolo 2	Spese in conto capitale	0,00	previsione di competenza di cui già impegnato* di cui fondo pluriennale vincolato previsione di cassa	0,00 0,00 0,00 0,00	0,00 0,00 0,00 0,00	0,00 0,00 0,00 0,00	0,00 0,00 0,00 0,00
	<b>Totale Programma</b>	<b>02 Fondo crediti di dubbia esigibilità</b>	<b>0,00</b>	<b>previsione di competenza di cui già impegnato* di cui fondo pluriennale vincolato previsione di cassa</b>	<b>41.970.170,55 0,00 0,00 0,00</b>	<b>44.180.736,25 0,00 0,00 0,00</b>	<b>41.760.262,97 0,00 0,00 0,00</b>	<b>41.777.307,14 0,00 0,00 0,00</b>
2003	Programma Titolo 1	03 Altri fondi Spese correnti	0,00	previsione di competenza di cui già impegnato* di cui fondo pluriennale vincolato previsione di cassa	32.316.178,62 0,00 0,00 8.664.568,87	25.265.823,85 0,00 0,00 16.937.845,00	31.280.981,80 0,00 0,00 0,00	35.712.354,05 0,00 0,00 0,00
	Titolo 2	Spese in conto capitale	0,00	previsione di competenza di cui già impegnato* di cui fondo pluriennale vincolato previsione di cassa	375.000,00 0,00 0,00 375.000,00	2.000.000,00 0,00 0,00 2.000.000,00	4.000.000,00 0,00 0,00 0,00	4.000.000,00 0,00 0,00 0,00
	Titolo 4	Rimborso prestiti	0,00	previsione di competenza di cui già impegnato* di cui fondo pluriennale vincolato previsione di cassa	0,00 0,00 0,00 0,00	0,00 0,00 0,00 0,00	0,00 0,00 0,00 0,00	0,00 0,00 0,00 0,00
	<b>Totale Programma</b>	<b>03 Altri fondi</b>	<b>0,00</b>	<b>previsione di competenza di cui già impegnato* di cui fondo pluriennale vincolato previsione di cassa</b>	<b>32.691.178,62 0,00 0,00 9.039.568,87</b>	<b>27.265.823,85 0,00 0,00 18.937.845,00</b>	<b>35.280.981,80 0,00 0,00 0,00</b>	<b>39.712.354,05 0,00 0,00 0,00</b>
	<b>TOTALE MISSIONE 20</b>	<b>Fondi e accantonamenti</b>	<b>0,00</b>	<b>previsione di competenza di cui già impegnato* di cui fondo pluriennale vincolato previsione di cassa</b>	<b>139.698.610,24 0,00 0,00 991.420.219,27</b>	<b>181.513.211,69 0,00 0,00 907.346.410,98</b>	<b>167.948.256,61 0,00 0,00 0,00</b>	<b>201.802.098,99 0,00 0,00 0,00</b>
<b>MISSIONE 50 Debito pubblico</b>								
5001	Programma Titolo 1	01 Quota interessi ammortamento mutui e prestiti obbligazionari Spese correnti	0,00	previsione di competenza di cui già impegnato* di cui fondo pluriennale vincolato previsione di cassa	168.234.607,44 0,00 0,00 168.234.607,44	163.849.288,19 163.831.032,53 0,00 163.849.288,19	152.216.473,54 115.955.016,72 0,00 0,00	143.535.221,02 111.069.074,45 0,00 0,00
	01	Quota interessi ammortamento mutui e prestiti obbligazionari	0,00	previsione di competenza di cui già impegnato* di cui fondo pluriennale vincolato previsione di cassa	1.849.288,19 163.831.032,53 0,00 168.234.607,44	1.849.288,19 163.831.032,53 0,00 163.849.288,19	152.216.473,54 115.955.016,72 0,00 0,00	143.535.221,02 111.069.074,45 0,00 0,00
5002	Programma Titolo 4	02 Quota capitale ammortamento mutui e prestiti obbligazionari Rimborso prestiti	0,00	previsione di competenza di cui già impegnato* di cui fondo pluriennale vincolato previsione di cassa	2.362.395.180,20 0,00 0,00 268.969.987,77	2.760.393.855,35 258.731.494,10 0,00 750.914.179,79	2.197.348.353,95 246.723.769,95 0,00 0,00	2.119.617.252,80 250.623.401,53 0,00 0,00
	<b>Totale Programma</b>	<b>02 Quota capitale ammortamento mutui e prestiti obbligazionari</b>	<b>0,00</b>	<b>previsione di competenza di cui già impegnato* di cui fondo pluriennale vincolato previsione di cassa</b>	<b>2.362.395.180,20 0,00 0,00 268.969.987,77</b>	<b>2.760.393.855,35 258.731.494,10 0,00 750.914.179,79</b>	<b>2.197.348.353,95 246.723.769,95 0,00 0,00</b>	<b>2.119.617.252,80 250.623.401,53 0,00 0,00</b>
	<b>TOTALE MISSIONE 50</b>	<b>Debito pubblico</b>	<b>0,00</b>	<b>previsione di competenza di cui già impegnato* di cui fondo pluriennale vincolato previsione di cassa</b>	<b>2.530.629.787,64 0,00 0,00 437.204.595,21</b>	<b>2.924.243.143,54 422.562.526,63 0,00 914.763.467,98</b>	<b>2.349.564.827,49 362.678.786,67 0,00 0,00</b>	<b>2.263.152.473,82 361.692.475,98 0,00 0,00</b>
<b>MISSIONE 60 Anticipazioni finanziarie</b>								
6001	Programma Titolo 1	01 Restituzione anticipazione di tesoreria Spese correnti	0,00	previsione di competenza di cui già impegnato* di cui fondo pluriennale vincolato previsione di cassa	1.000.000,00 0,00 0,00 1.000.000,00	1.000.000,00 0,00 0,00 1.000.000,00	1.000.000,00 0,00 0,00 0,00	1.000.000,00 0,00 0,00 0,00
	Titolo 5	Chiusura Anticipazioni ricevute da istituto tesoriere/cassiere	0,00	previsione di competenza di cui già impegnato* di cui fondo pluriennale vincolato previsione di cassa	1.000.000.000,00 0,00 0,00 1.000.000.000,00	1.000.000.000,00 0,00 0,00 1.000.000.000,00	1.000.000.000,00 0,00 0,00 0,00	1.000.000.000,00 0,00 0,00 0,00
	<b>Totale Programma</b>	<b>01 Restituzione anticipazione di tesoreria</b>	<b>0,00</b>	<b>previsione di competenza di cui già impegnato* di cui fondo pluriennale vincolato previsione di cassa</b>	<b>1.001.000.000,00 0,00 0,00 1.001.000.000,00</b>	<b>1.001.000.000,00 0,00 0,00 1.001.000.000,00</b>	<b>1.001.000.000,00 0,00 0,00 0,00</b>	<b>1.001.000.000,00 0,00 0,00 0,00</b>
	<b>TOTALE MISSIONE 60</b>	<b>Anticipazioni finanziarie</b>	<b>0,00</b>	<b>previsione di competenza di cui già impegnato* di cui fondo pluriennale vincolato previsione di cassa</b>	<b>1.001.000.000,00 0,00 0,00 1.001.000.000,00</b>	<b>1.001.000.000,00 0,00 0,00 1.001.000.000,00</b>	<b>1.001.000.000,00 0,00 0,00 0,00</b>	<b>1.001.000.000,00 0,00 0,00 0,00</b>

BOLLETTINO UFFICIALE  
della REGIONE CAMPANIA

53 del 23 luglio 2024

PARTE I Atti della Regione



Attività della Regione

Attività della Regione

Attività della Regione

Attività della Regione

Attività della Regione

Attività della Regione

Attività della Regione

Attività della Regione

Attività della Regione

Attività della Regione

Attività della Regione

Attività della Regione

Attività della Regione

Attività della Regione

Attività della Regione

Attività della Regione

Attività della Regione

Attività della Regione

Attività della Regione

Attività della Regione

Attività della Regione

Attività della Regione

Attività della Regione

Attività della Regione

Attività della Regione

Attività della Regione

Attività della Regione

Attività della Regione

Attività della Regione

Attività della Regione

Attività della Regione

Attività della Regione

Attività della Regione

Attività della Regione

Attività della Regione

Attività della Regione

Attività della Regione

Attività della Regione

Attività della Regione

Attività della Regione

Attività della Regione

Attività della Regione

Attività della Regione

BILANCIO DI PREVISIONE ASSESTATO 2024- 2026  
SPESE

MISSIONE, PROGRAMMA, TITOLO	DENOMINAZIONE	RESIDUI PRESUNTI AL TERMINE DELL'ESERCIZIO PRECEDENTE QUELLO CUI SI RIFERISCE IL BILANCIO		PREVISIONI DEFINITIVE DELL'ANNO PRECEDENTE QUELLO CUI SI RIFERISCE IL BILANCIO (2)				
					PREVISIONI ANNO 2024	PREVISIONI ANNO 2025	PREVISIONI ANNO 2026	
<i>MISSIONE 99 Servizi per conto terzi</i>								
9901	Programma Titolo 7	01 Servizi per conto terzi e Partite di giro Spese per conto terzi e partite di giro	936.556.890,06	previsione di competenza di cui già impegnato* di cui fondo pluriennale vincolato previsione di cassa	6.054.565.176,02 1.359.807.624,94 0,00 6.358.839.915,54	4.959.229.139,43 1.359.807.624,94 0,00 5.005.372.286,17	4.958.867.645,00 0,00 0,00 4.958.867.645,00	4.958.867.645,00 0,00 0,00 4.958.867.645,00
	Totale Programma	01 Servizi per conto terzi e Partite di giro	936.556.890,06	previsione di competenza di cui già impegnato* di cui fondo pluriennale vincolato previsione di cassa	6.054.565.176,02 1.359.807.624,94 0,00 6.358.839.915,54	4.959.229.139,43 1.359.807.624,94 0,00 5.005.372.286,17	4.958.867.645,00 0,00 0,00 4.958.867.645,00	4.958.867.645,00 0,00 0,00 4.958.867.645,00
9902	Programma Titolo 7	02 Anticipazioni per il finanziamento del sistema sanitario nazionale Spese per conto terzi e partite di giro	0,00	previsione di competenza di cui già impegnato* di cui fondo pluriennale vincolato previsione di cassa	0,00 0,00 0,00 0,00	0,00 0,00 0,00 0,00	0,00 0,00 0,00 0,00	0,00 0,00 0,00 0,00
	Totale Programma	02 Anticipazioni per il finanziamento del sistema sanitario nazionale	0,00	previsione di competenza di cui già impegnato* di cui fondo pluriennale vincolato previsione di cassa	0,00 0,00 0,00 0,00	0,00 0,00 0,00 0,00	0,00 0,00 0,00 0,00	0,00 0,00 0,00 0,00
<b>TOTALE MISSIONE 99</b>		<b>01 Servizi per conto terzi</b>	<b>936.556.890,06</b>	<b>previsione di competenza di cui già impegnato* di cui fondo pluriennale vincolato previsione di cassa</b>	<b>6.054.565.176,02 1.359.807.624,94 0,00 6.358.839.915,54</b>	<b>4.959.229.139,43 1.359.807.624,94 0,00 5.005.372.286,17</b>	<b>4.958.867.645,00 0,00 0,00 4.958.867.645,00</b>	<b>4.958.867.645,00 0,00 0,00 4.958.867.645,00</b>
<b>TOTALE MISSIONI</b>			<b>8.733.283.838,45</b>	<b>previsione di competenza di cui già impegnato* di cui fondo pluriennale vincolato previsione di cassa</b>	<b>41.038.894.829,97 548.787.409,71 44.702.263.070,94</b>	<b>40.247.105.179,36 25.112.363.694,57 31.919.504,40 43.331.395.164,83</b>	<b>35.701.175.674,24 1.183.638.824,26 36.370,28</b>	<b>34.102.618.468,34 543.523.734,43 0,00</b>
<b>TOTALE GENERALE DELLE SPESE</b>			<b>8.733.283.838,45</b>	<b>previsione di competenza di cui già impegnato* di cui fondo pluriennale vincolato previsione di cassa</b>	<b>41.244.510.170,84 25.112.363.694,57 548.787.409,71 44.702.263.070,94</b>	<b>40.454.577.646,42 1.183.638.824,26 31.919.504,40 43.331.395.164,83</b>	<b>35.910.553.316,71 1.183.638.824,26 36.370,28</b>	<b>34.313.950.649,65 543.523.734,43 0,00</b>

\* Si tratta di somme, alla data di presentazione del bilancio, già impegnate negli esercizi precedenti, nel rispetto del principio contabile generale della competenza potenziata e del principio contabile applicato della contabilità finanziaria.

(1) Indicare l'importo della voce E dell'Allegato concernente il risultato presunto di amministrazione, se negativo, al netto del disavanzo da debito autorizzato e non contratto, o la quota di tale importo da ripianare nel corso dell'esercizio, secondo le modalità previste dall'ordinamento contabile. La quantificazione e la composizione del disavanzo di amministrazione ripianato in ciascun esercizio è rappresentata nella nota integrativa.

(2) Nel bilancio di previsione 2015-2017 è possibile indicare solo le previsioni di competenza dell'esercizio precedente, esclusi gli enti che hanno partecipato alla sperimentazione che indicano anche le previsioni di cassa dell'esercizio precedente.

(2) Solo per le Regioni e le Province autonome di Trento e di Bolzano. Indicare l'importo della voce F dell'Allegato concernente il Risultato presunto di amministrazione

Firmato digitalmente da:  
Magda Fabbrocini  
Data: 19/07/2024 13:58:42





**BILANCIO DI PREVISIONE ASSESTATO 2024 - 2026**  
**RIEPILOGO GENERALE ENTRATE PER TITOLI**

TITOLO TIPOLOGIA	DENOMINAZIONE	RESIDUI PRESUNTI AL TERMINE DELL'ESERCIZIO PRECEDENTE QUELLO CUI SI RIFERISCE IL BILANCIO		PREVISIONI DEFINITIVE DELL'ANNO PRECEDENTE QUELLO CUI SI RIFERISCE IL BILANCIO <sup>(3)</sup>	PREVISIONI	PREVISIONI DELL'ANNO 2025	PREVISIONI DELL'ANNO 2026
					ANNO 2024		
	Fondo pluriennale vincolato per spese correnti <sup>(1)</sup>		previsioni di competenza	416.009.055,97	574.310.099,98	31.246.252,00	36.370,28
	Fondo pluriennale vincolato per spese in conto capitale <sup>(1)</sup>		previsioni di competenza	588.899.279,66	580.481.453,47	673.252,40	0,00
	Utilizzo avanzo di Amministrazione		previsioni di competenza	2.321.977.153,29	2.214.899.048,83	2.009.479.675,56	1.928.467.208,50
	- di cui avanzo <del>vincolato</del> utilizzato anticipatamente <sup>(2)</sup>		previsioni di competenza	0,00	0,00		
	- di cui Utilizzo Fondo anticipazioni di liquidità		previsioni di competenza	2.165.837.132,66	2.088.586.967,21	2.009.479.675,56	1.928.467.208,50
	Fondo di Cassa all'1/1/esercizio di riferimento		previsioni di cassa	1.039.537.135,67	1.176.975.801,18		
<b>10000</b>	<b>TITOLO 1 Entrate correnti di natura tributaria, contributiva e perequativa</b>	<b>2.083.520.569,72</b>	previsione di competenza previsione di cassa	<b>13.427.703.470,31</b> <b>14.433.368.365,51</b>	<b>13.422.360.393,78</b> <b>15.304.730.423,60</b>	<b>13.395.593.393,76</b>	<b>13.395.583.393,76</b>
<b>20000</b>	<b>TITOLO 2 Trasferimenti correnti</b>	<b>655.943.995,34</b>	previsione di competenza previsione di cassa	<b>2.036.493.417,03</b> <b>2.521.767.748,70</b>	<b>1.886.972.775,61</b> <b>2.517.429.330,02</b>	<b>1.562.315.783,79</b>	<b>1.366.531.962,84</b>
<b>30000</b>	<b>TITOLO 3 Entrate extratributarie</b>	<b>830.498.621,34</b>	previsione di competenza previsione di cassa	<b>628.862.660,66</b> <b>761.757.000,25</b>	<b>610.155.987,82</b> <b>1.004.921.503,76</b>	<b>511.253.087,11</b>	<b>521.660.690,25</b>
<b>40000</b>	<b>TITOLO 4 Entrate in conto capitale</b>	<b>4.819.913.902,89</b>	previsione di competenza previsione di cassa	<b>4.370.637.893,78</b> <b>7.157.467.834,75</b>	<b>4.279.809.366,59</b> <b>5.865.176.565,91</b>	<b>2.241.051.227,09</b>	<b>942.730.379,02</b>
<b>50000</b>	<b>TITOLO 5 Entrate da riduzione di attività finanziarie</b>	<b>1.217.269.531,40</b>	previsione di competenza previsione di cassa	<b>10.399.362.064,12</b> <b>11.556.498.463,59</b>	<b>10.439.463.188,20</b> <b>10.482.519.740,05</b>	<b>10.200.073.000,00</b>	<b>10.200.073.000,00</b>
<b>60000</b>	<b>TITOLO 6 Accensione prestiti</b>	<b>0,00</b>	previsione di competenza previsione di cassa	<b>0,00</b> <b>0,00</b>	<b>486.896.192,71</b> <b>486.896.192,71</b>	<b>0,00</b>	<b>0,00</b>
<b>70000</b>	<b>TITOLO 7 Anticipazioni da istituto tesoriere/cassiere</b>	<b>0,00</b>	previsione di competenza previsione di cassa	<b>1.000.000.000,00</b> <b>1.000.000.000,00</b>	<b>1.000.000.000,00</b> <b>1.000.000.000,00</b>	<b>1.000.000.000,00</b>	<b>1.000.000.000,00</b>
<b>90000</b>	<b>TITOLO 9 Entrate per conto terzi e partite di giro</b>	<b>890.942.154,36</b>	previsione di competenza previsione di cassa	<b>6.054.565.176,02</b> <b>6.231.866.522,47</b>	<b>4.959.229.139,43</b> <b>5.492.745.607,60</b>	<b>4.958.867.645,00</b>	<b>4.958.867.645,00</b>
	<b>TOTALE TITOLI</b>	<b>10.498.088.775,05</b>	previsione di competenza previsione di cassa	<b>37.917.624.681,92</b> <b>43.662.725.935,27</b>	<b>37.084.887.044,14</b> <b>42.154.419.363,65</b>	<b>33.869.154.136,75</b>	<b>32.385.447.070,87</b>
	<b>TOTALE GENERALE DELLE ENTRATE</b>	<b>10.498.088.775,05</b>	previsione di competenza previsione di cassa	<b>41.244.510.170,84</b> <b>44.702.263.070,94</b>	<b>40.454.577.646,42</b> <b>43.331.395.164,83</b>	<b>35.910.553.316,71</b>	<b>34.313.950.649,65</b>

BOLLETTINO UFFICIALE  
della REGIONE CAMPANIA

n. 52 del 22 Luglio 2024

PARTE I Atti della Regione

(1) Se il bilancio di previsione è predisposto prima del 31 dicembre dell'esercizio precedente, indicare la stima degli impegni al 31 dicembre dell'anno in corso di gestione imputati agli esercizi successivi finanziati dal fondo pluriennale vincolato (sia assunti nell'esercizio in corso che negli esercizi precedenti) o, se tale stima non risulti possibile, l'importo delle previsioni definitive di spesa del fondo pluriennale vincolato del bilancio dell'esercizio in corso di gestione. Se il bilancio di previsione è approvato dopo il 31 dicembre, indicare l'importo degli impegni assunti negli precedenti con imputazione agli esercizi successivi determinato sulla base di dati di preconsuntivo. ~~Nel primo esercizio di applicazione del titolo primo del decreto legislativo n. 118/2011 si indica un importo pari a 0 e, a seguito del riaccertamento straordinario dei residui previsto dall'articolo 3, comma 7, l'importo del fondo pluriennale vincolato determinato in tale occasione.~~

(2) Indicare l'importo dell'utilizzo della parte vincolata del risultato di amministrazione determinato nell'Allegato a) Risultato presunto di amministrazione (All a) Ris amm Pres). A seguito dell'approvazione del rendiconto è possibile utilizzare la quota libera del risultato di amministrazione. In attuazione di quanto previsto dall'art. 187, comma 3, del TUEL e dell'art. 42, comma 8, del DLgs 118/2011, 8. le quote del risultato di amministrazione presunto dell'esercizio precedente costituite da accantonamenti risultanti dall'ultimo consuntivo approvato o derivanti da fondi vincolati possono essere applicate al primo esercizio del bilancio di previsione per il finanziamento delle finalità cui sono destinate.

(3) Nel bilancio di previsione 2015-2017 è possibile indicare solo le previsioni di competenza dell'esercizio precedente, esclusi gli enti che hanno partecipato alla sperimentazione che indicano anche le previsioni di cassa dell'esercizio precedente.

Firmato digitalmente da:  
Magda Fabbrocini  
Data: 19/07/2024 13:59:37



Allegato n.9 - Bilancio di previsione al D.Lgs 118/2011

Allegato n.4

BILANCIO DI PREVISIONE ASSESTATO 2024 - 2026  
RIEPILOGO GENERALE DELLE SPESE PER TITOLI

BOLLETTINO UFFICIALE  
della REGIONE CAMPANIA

TITOLO	DENOMINAZIONE	RESIDUI PRESUNTI AL TERMINE DELL'ESERCIZIO PRECEDENTE QUELLO CUI SI RIFERISCE IL BILANCIO		PREVISIONI DEFINITIVE DELL'ANNO PRECEDENTE QUELLO CUI SI RIFERISCE IL BILANCIO	PREVISIONI	PREVISIONI DELL'ANNO	PREVISIONI DELL'ANNO
					ANNO 2024	2025	2026
	<b>DISAVANZO DI AMMINISTRAZIONE</b> <i>Disavanzo derivante da debito autorizzato e non contratto</i>			205.615.340,87	207.472.467,06	209.377.642,47	211.332.181,31
<b>TITOLO 1</b>	<b>SPESE CORRENTI</b>  n. 52 del 22 Luglio 2024	4.967.940.617,59	previsione di competenza di cui già impegnato* di cui fondo pl. previsione di c	15.754.765.823,60	15.730.400.222,04 12.766.148.138,11 31.246.252,00 18.406.302.106,52	14.706.681.552,06 268.115.341,69 36.370,28	14.563.364.795,62 145.003.172,95 0,00
<b>TITOLO 2</b>	<b>SPESE IN CONTO CAPITALE</b>	2.826.443.155,89	previsione di competenza di cui già impegnato* di cui fondo pluriennale vincolato previsione di cassa	5.466.500.527,14	5.356.655.701,71 2.214.972.509,86 673.252,40 7.726.037.156,61	2.606.278.123,23 668.799.712,62 0,00	1.250.768.774,92 147.897.159,95 0,00
<b>TITOLO 3</b>	<b>SPESE PER INCREMENTO DI ATTIVITA' FINANZIARIE</b>	2.343.174,91	previsione di competenza  di cui già impegnato* di cui fondo pluriennale vincolato previsione di cassa	10.400.668.123,01	10.440.426.260,83  8.512.703.927,56 0,00 10.402.663.397,91	10.232.000.000,00  0,00 0,00	10.210.000.000,00  0,00 0,00
<b>TITOLO 4</b>	<b>RIMBORSO DI PRESTITI</b>	0,00	previsione di competenza di cui già impegnato* di cui fondo pluriennale vincolato previsione di cassa	2.362.395.180,20	2.760.393.855,35 258.731.494,10 0,00 750.914.179,79	2.197.348.353,95 246.723.769,95 0,00	2.119.617.252,80 250.623.401,53 0,00
<b>TITOLO 5</b>	<b>CHIUSURA ANTICIPAZIONI DA ISTITUTO TESORIERE/CASSIERE</b>	0,00	previsione di competenza di cui già impegnato* di cui fondo pluriennale vincolato previsione di cassa	1.000.000.000,00	1.000.000.000,00 0,00 0,00 1.000.000.000,00	1.000.000.000,00 0,00 0,00	1.000.000.000,00 0,00 0,00
<b>TITOLO 7</b>	<b>SPESE PER CONTO TERZI E PARTITE DI GIRO</b>	936.556.890,06	previsione di competenza di cui già impegnato* di cui fondo pluriennale vincolato previsione di cassa	6.054.565.176,02	4.959.229.139,43 1.359.807.624,94 0,00 5.005.372.286,17	4.958.867.645,00 0,00 0,00	4.958.867.645,00 0,00 0,00
	<b>TOTALE TITOLI</b>	<b>8.733.283.838,45</b>	previsione di competenza di cui già impegnato* di cui fondo pluriennale vincolato previsione di cassa	<b>41.038.894.829,97</b>	<b>40.247.105.179,36</b> <b>25.112.363.694,57</b> <b>31.919.504,40</b> <b>43.331.395.164,83</b>	<b>35.701.175.674,24</b> <b>1.183.638.824,26</b> <b>36.370,28</b>	<b>34.102.618.468,34</b> <b>543.523.734,43</b> <b>0,00</b>
	<b>TOTALE GENERALE DELLE SPESE</b>	<b>8.733.283.838,45</b>	previsione di competenza di cui già impegnato* di cui fondo pluriennale vincolato previsione di cassa	<b>41.244.510.170,84</b>	<b>40.454.577.646,42</b> <b>25.112.363.694,57</b> <b>31.919.504,40</b> <b>43.331.395.164,83</b>	<b>35.910.553.316,71</b> <b>1.183.638.824,26</b> <b>36.370,28</b>	<b>34.313.950.649,65</b> <b>543.523.734,43</b> <b>0,00</b>

\* Si tratta di somme, alla data di presentazione del bilancio, già impegnate negli esercizi precedenti, nel rispetto del principio contabile generale della competenza potenziata e del principio contabile applicato della contabilità finanziaria.

Firmato digitalmente da: Magda Fabbrocini  
Data: 19/07/2024 14:00:53

**BILANCIO DI PREVISIONE ASSESTATO 2024 - 2026**  
**RIEPILOGO GENERALE DELLE SPESE PER MISSIONI\*\***

RIEPILOGO DELLE MISSIONI	DENOMINAZIONE	RESIDUI PRESUNTI AL TERMINE DELL'ESERCIZIO PRECEDENTE QUELLO CUI SI RIFERISCE IL BILANCIO		PREVISIONI DEFINITIVE DELL'ANNO PRECEDENTE QUELLO CUI SI RIFERISCE IL BILANCIO			
					PREVISIONI ANNO 2024	PREVISIONI DELL'ANNO 2025	PREVISIONI DELL'ANNO 2026
<b>DISAVANZO DI AMMINISTRAZIONE</b>				205.615.340,87	207.472.467,06	209.377.642,47	211.332.181,31
<i>Disavanzo derivante da debito autorizzato e non contratto</i>				0,00	0,00	0,00	0,00
<b>TOTALE MISSIONE 01</b>	<b>Servizi istituzionali, generali e di gestione</b>	122.509.522,40	previsione di competenza di cui già impegnato* di cui fondo pluriennale vincolato previsione di cassa	2.613.805.686,48 24.880.156,56 2.673.368.927,98	2.598.320.117,03 681.445.715,40 29.838,42 2.720.799.801,01	2.499.225.601,74 83.770.693,67 26.140,94	2.492.353.271,54 30.172.829,56 0,00
<b>TOTALE MISSIONE 02</b>	<b>Giustizia</b>	0,00	previsione di competenza di cui già impegnato* di cui fondo pluriennale vincolato previsione di cassa	1.392.412,61 41.609,15 1.423.745,50	1.159.936,29 47.295,29 0,00 1.159.936,29	0,00 0,00 0,00	0,00 0,00 0,00
<b>TOTALE MISSIONE 03</b>	<b>Ordine pubblico e sicurezza</b>	1.842.996,64	previsione di competenza di cui già impegnato* di cui fondo pluriennale vincolato previsione di cassa	14.508.722,37 4.940.014,70 15.536.482,37	10.009.134,47 7.659.877,09 500.000,00 11.352.131,11	5.178.257,63 0,00 0,00	4.673.257,63 0,00 0,00
<b>TOTALE MISSIONE 04</b>	<b>Istruzione e diritto allo studio</b>	81.113.229,37	previsione di competenza di cui già impegnato* di cui fondo pluriennale vincolato previsione di cassa	153.953.352,03 14.857.771,93 245.749.578,69	226.042.537,27 62.523.229,48 0,00 307.155.766,64	231.504.702,48 19.525.879,04 0,00	114.432.360,50 0,00 0,00
<b>TOTALE MISSIONE 05</b>	<b>Tutela e valorizzazione dei beni e delle attività culturali</b>	54.123.671,46	previsione di competenza di cui già impegnato* di cui fondo pluriennale vincolato previsione di cassa	142.667.976,66 12.420.085,66 213.008.745,74	164.712.962,03 83.306.710,70 0,00 218.836.633,49	56.470.000,07 5.022.449,93 0,00	21.847.636,93 0,00 0,00
<b>TOTALE MISSIONE 06</b>	<b>Politiche giovanili, sport e tempo libero</b>	13.933.769,99	previsione di competenza di cui già impegnato* di cui fondo pluriennale vincolato previsione di cassa	47.750.599,15 5.033.587,76 52.601.347,93	45.946.913,75 28.667.262,06 0,00 59.880.576,13	12.527.868,06 0,00 0,00	6.027.868,06 0,00 0,00
<b>TOTALE MISSIONE 07</b>	<b>Turismo</b>	62.104.727,71	previsione di competenza di cui già impegnato* di cui fondo pluriennale vincolato previsione di cassa	74.262.416,13 18.319.732,88 140.930.779,30	35.786.122,08 23.921.566,13 0,00 97.890.849,79	9.595.827,34 0,00 0,00	9.595.827,34 0,00 0,00
<b>TOTALE MISSIONE 08</b>	<b>Assetto del territorio ed edilizia abitativa</b>	252.518.847,07	previsione di competenza di cui già impegnato* di cui fondo pluriennale vincolato previsione di cassa	345.423.599,71 43.867.382,58 568.357.923,84	415.998.891,05 89.170.891,48 0,00 668.517.738,12	167.162.536,46 14.000.000,00 0,00	144.258.476,04 0,00 0,00
<b>TOTALE MISSIONE 09</b>	<b>Paesaggio sostenibile e tutela del territorio e dell'ambiente</b>	453.741.096,54	previsione di competenza di cui già impegnato* di cui fondo pluriennale vincolato previsione di cassa	1.742.001.554,69 85.271.027,08 2.355.201.536,65	1.704.315.397,46 870.414.204,31 31.020.373,08 2.127.036.120,92	939.840.603,19 55.403.409,99 0,00	581.393.549,20 3.510.753,47 0,00
<b>TOTALE MISSIONE 10</b>	<b>Trasporti e diritto alla mobilità</b>	697.363.686,81	previsione di competenza di cui già impegnato* di cui fondo pluriennale vincolato previsione di cassa	2.370.326.115,50 57.263.698,72 3.097.282.674,74	2.099.164.929,22 1.152.148.523,20 0,00 2.796.528.616,03	1.340.679.306,90 127.684.911,88 0,00	1.211.596.338,45 863.946,14 0,00
<b>TOTALE MISSIONE 11</b>	<b>Soccorso civile</b>	67.362.969,29	previsione di competenza di cui già impegnato* di cui fondo pluriennale vincolato previsione di cassa	138.257.178,74 38.208.404,08 154.060.871,12	183.711.319,59 132.259.364,53 0,00 251.074.288,88	84.815.120,01 24.814.074,45 0,00	41.576.118,75 11.700,00 0,00
<b>TOTALE MISSIONE 12</b>	<b>Diritti sociali, politiche sociali e famiglia</b>	187.194.874,41	previsione di competenza di cui già impegnato* di cui fondo pluriennale vincolato previsione di cassa	490.134.266,67 69.924.085,90 526.011.087,46	490.762.635,82 138.082.234,89 0,00 677.957.510,23	277.627.011,55 4.357.993,05 0,00	267.760.221,17 0,00 0,00
<b>TOTALE MISSIONE 13</b>	<b>Tutela della salute</b>	5.282.737.583,68	previsione di competenza di cui già impegnato* di cui fondo pluriennale vincolato previsione di cassa	21.394.911.831,10 6.640.414,55 23.811.667.722,79	21.835.529.943,91 19.180.671.012,54 0,00 23.675.253.506,21	20.767.712.566,09 297.159.095,27 0,00	20.303.745.529,50 43.023.064,60 0,00
<b>TOTALE MISSIONE 14</b>	<b>Sviluppo economico e competitività</b>	195.308.704,07	previsione di competenza di cui già impegnato* di cui fondo pluriennale vincolato previsione di cassa	694.945.878,41 48.583.588,59 831.204.401,24	422.110.970,49 239.930.894,19 200.000,00 617.219.674,56	232.864.573,89 117.184.731,00 0,00	122.421.497,48 104.000.000,00 0,00
<b>TOTALE MISSIONE 15</b>	<b>Politiche per il lavoro e la formazione professionale</b>	194.877.840,43	previsione di competenza di cui già impegnato* di cui fondo pluriennale vincolato previsione di cassa	484.763.888,19 90.374.808,87 494.312.304,32	386.105.211,43 236.857.110,22 0,00 580.983.051,86	231.763.549,18 380.190,66 0,00	139.883.549,18 190.095,35 0,00

BOLLETTINO UFFICIALE della REGIONE CAMPANIA

n. 52 del 22 Luglio 2024

paesaggio sostenibile e tutela del territorio e dell'ambiente

PARTE I Atti della Regione

**BILANCIO DI PREVISIONE ASSESTATO 2024 - 2026**  
**RIEPILOGO GENERALE DELLE SPESE PER MISSIONI\*\***

RIEPILOGO DELLE MISSIONI	DENOMINAZIONE	RESIDUI PRESUNTI AL TERMINE DELL'ESERCIZIO PRECEDENTE QUELLO CUI SI RIFERISCE IL BILANCIO		PREVISIONI DEFINITIVE DELL'ANNO PRECEDENTE QUELLO CUI SI RIFERISCE IL BILANCIO			
					PREVISIONI ANNO 2024	PREVISIONI DELL'ANNO 2025	PREVISIONI DELL'ANNO 2026
<b>TOTALE MISSIONE 16</b>	<b>Agricoltura, politiche agroalimentari e pesca</b>	31.331.178,23	previsione di competenza di cui già impegnato* di cui fondo pluriennale vincolato previsione di cassa	200.549.213,03 12.563.225,59 169.292,90 225.898.057,20	237.155.528,87 147.431.985,93 169.292,90 268.317.414,20	184.638.666,62 1.126.585,35 10.229,34	109.752.469,12 58.869,33 0,00
<b>TOTALE MISSIONE 17</b>	<b>Energia e diversificazione delle fonti energetiche</b>	28.891.625,24	previsione di competenza di cui già impegnato* di cui fondo pluriennale vincolato previsione di cassa	185.575.492,29 12.195.252,91 0,00 211.261.676,49	90.991.278,44 47.840.110,77 0,00 119.882.903,68	61.205.681,54 18.000.000,00 0,00	3.205.681,54 0,00 0,00
<b>TOTALE MISSIONE 18</b>	<b>Relazioni con le altre autonomie territoriali e locali</b>	69.770.625,05	previsione di competenza di cui già impegnato* di cui fondo pluriennale vincolato previsione di cassa	208.357.926,60 1.754.130,68 288.141.079,34	224.203.320,48 199.213.101,96 0,00 293.973.945,53	113.148.968,89 52.530.023,30 0,00	95.438.494,60 0,00 0,00
<b>TOTALE MISSIONE 19</b>	<b>Relazioni internazionali</b>	0,00	previsione di competenza di cui già impegnato* di cui fondo pluriennale vincolato previsione di cassa	9.413.145,71 1.648.431,52 7.779.398,22	9.092.535,02 8.402.452,83 0,00 9.092.535,02	7.834.103,50 0,00 0,00	7.834.103,50 0,00 0,00
<b>TOTALE MISSIONE 20</b>	<b>Fondi e accantonamenti</b>	0,00	previsione di competenza di cui già impegnato* di cui fondo pluriennale vincolato previsione di cassa	139.698.610,24 0,00 991.420.219,27	181.513.211,69 0,00 907.346.410,98	167.948.256,61 0,00 0,00	201.802.098,99 0,00 0,00
<b>TOTALE MISSIONE 50</b>	<b>Debito pubblico</b>	0,00	previsione di competenza di cui già impegnato* di cui fondo pluriennale vincolato previsione di cassa	2.530.629.787,64 0,00 437.204.595,21	2.924.243.143,54 422.562.526,63 0,00 914.763.467,98	2.349.564.827,49 362.678.786,67 0,00	2.263.152.473,82 361.692.475,98 0,00
<b>TOTALE MISSIONE 60</b>	<b>Anticipazioni finanziarie</b>	0,00	previsione di competenza di cui già impegnato* di cui fondo pluriennale vincolato previsione di cassa	1.001.000.000,00 0,00 1.001.000.000,00	1.001.000.000,00 0,00 1.001.000.000,00	1.001.000.000,00 0,00 0,00	1.001.000.000,00 0,00 0,00
<b>TOTALE MISSIONE 99</b>	<b>Servizi per conto terzi</b>	936.556.890,06	previsione di competenza di cui già impegnato* di cui fondo pluriennale vincolato previsione di cassa	6.054.565.176,02 0,00 6.358.839.915,54	4.959.229.139,43 1.359.807.624,94 0,00 5.005.372.286,17	4.958.867.645,00 0,00 0,00	4.958.867.645,00 0,00 0,00
<b>TOTALE MISSIONI</b>		<b>8.733.283.838,45</b>	<b>previsione di competenza di cui già impegnato* di cui fondo pluriennale vincolato previsione di cassa</b>	<b>41.038.894.829,97 548.787.409,71 44.702.263.070,94</b>	<b>40.247.105.179,36 25.112.363.694,57 31.919.504,40 43.331.395.164,83</b>	<b>35.701.175.674,24 1.183.638.824,26 36.370,28</b>	<b>34.102.618.468,34 543.523.734,43 0,00</b>
<b>TOTALE GENERALE DELLE SPESE</b>		<b>8.733.283.838,45</b>	<b>previsione di competenza di cui già impegnato* di cui fondo pluriennale vincolato previsione di cassa</b>	<b>41.244.510.170,84 548.787.409,71 44.702.263.070,94</b>	<b>40.454.577.646,42 25.112.363.694,57 31.919.504,40 43.331.395.164,83</b>	<b>35.910.553.316,71 1.183.638.824,26 36.370,28</b>	<b>34.313.950.649,65 543.523.734,43 0,00</b>

BOLLETTINO UFFICIALE  
della REGIONE CAMPANIA

n. 52 del 22 Luglio 2024

PARTE I Atti della Regione

\* Si tratta di somme, alla data di presentazione del bilancio, già impegnate negli esercizi precedenti, nel rispetto del principio contabile generale della competenza potenziata e del principio contabile applicato della contabilità finanziaria.

\*\* Indicare gli anni di riferimento N, N+1 e N+2.

Firmato digitalmente da:  
Magda Fabbrocini  
Data: 19/07/2024 14:02:29



Allegato n.9 - Bilancio di previsione al D.Lgs 118/2011

Allegato n.6

QUADRO GENERALE RIASSUNTIVO 2024 - 2026

ENTRATE	CASSA ANNO DI RIFERIMENTO DEL BILANCIO 2024	COMPETENZA ANNO DI RIFERIMENTO DEL BILANCIO 2024	COMPETENZA ANNO 2025	COMPETENZA ANNO 2026	SPESE	CASSA ANNO DI RIFERIMENTO DEL BILANCIO 2024	COMPETENZA ANNO DI RIFERIMENTO DEL BILANCIO 2024	COMPETENZA ANNO 2025	COMPETENZA ANNO 2026
BOLLETTINO UFFICIALE della REGIONE CAMPANIA		n. 52 del 22 Luglio 2024			PARTE I Atti della Regione				
Fondo di cassa presunto all'inizio dell'esercizio	1.176.975.801,18	-	-	-					
Utilizzo avanzo presunto di amministrazione di cui Utilizzo Fondo anticipazioni di liquidità		2.214.899.048,83 2.088.586.967,21	2.009.479.675,56 2.009.479.675,56	1.928.467.208,50 1.928.467.208,50	Disavanzo di amministrazione <sup>(1)</sup> Disavanzo derivante da debito autorizzato e non contratto <sup>(2)</sup>		207.472.467,06 0,00	209.377.642,47 0,00	211.332.181,31 0,00
Fondo pluriennale vincolato		1.154.791.553,45	31.919.504,40	36.370,28					
Titolo 1 - Entrate correnti di natura tributaria, contributiva e perequativa	15.304.730.423,60	13.422.360.393,78	13.395.593.393,76	13.395.583.393,76	Titolo 1 - Spese correnti - di cui fondo pluriennale vincolato	18.406.302.106,52	15.730.400.222,04 31.246.252,00	14.706.681.552,06 36.370,28	14.563.364.795,62 0,00
Titolo 2 - Trasferimenti correnti	2.517.429.330,02	1.886.972.775,61	1.562.315.783,79	1.366.531.962,84					
Titolo 3 - Entrate extratributarie	1.004.921.503,76	610.155.987,82	511.253.087,11	521.660.690,25					
Titolo 4 - Entrate in conto capitale	5.865.176.565,91	4.279.809.366,59	2.241.051.227,09	942.730.379,02	Titolo 2 - Spese in conto capitale - di cui fondo pluriennale vincolato	7.726.037.156,61	5.356.655.701,71 673.252,40	2.606.278.123,23 0,00	1.250.768.774,92 0,00
Titolo 5 - Entrate da riduzione di attività finanziarie	10.482.519.740,05	10.439.463.188,20	10.200.073.000,00	10.200.073.000,00	Titolo 3 - Spese per incremento di attività finanziarie - di cui fondo pluriennale vincolato	10.442.769.435,74	10.440.426.260,83 0,00	10.232.000.000,00 0,00	10.210.000.000,00 0,00
<b>Totale entrate finali.....</b>	<b>35.174.777.563,34</b>	<b>30.638.761.712,00</b>	<b>27.910.286.491,75</b>	<b>26.426.579.425,87</b>	<b>Totale spese finali.....</b>	<b>36.575.108.698,87</b>	<b>31.527.482.184,58</b>	<b>27.544.959.675,29</b>	<b>26.024.133.570,54</b>
Titolo 6 - Accensione di prestiti	486.896.192,71	486.896.192,71	0,00	0,00	Titolo 4 - Rimborso di prestiti di cui Utilizzo Fondo anticipazioni di liquidità	750.914.179,79	2.760.393.855,35 2.009.479.675,56	2.197.348.353,95 1.928.467.208,50	2.119.617.252,80 1.845.500.202,60
Titolo 7 - Anticipazioni da istituto tesoriere/cassiere	1.000.000.000,00	1.000.000.000,00	1.000.000.000,00	1.000.000.000,00	Titolo 5 - Chiusura Anticipazioni da istituto tesoriere/cassiere	1.000.000.000,00	1.000.000.000,00	1.000.000.000,00	1.000.000.000,00
Titolo 9 - Entrate per conto di terzi e partite di giro	5.492.745.607,60	4.959.229.139,43	4.958.867.645,00	4.958.867.645,00	Titolo 7 - Spese per conto terzi e partite di giro	5.005.372.286,17	4.959.229.139,43	4.958.867.645,00	4.958.867.645,00
<b>Totale titoli</b>	<b>42.154.419.363,65</b>	<b>37.084.887.044,14</b>	<b>33.869.154.136,75</b>	<b>32.385.447.070,87</b>	<b>Totale titoli</b>	<b>43.331.395.164,83</b>	<b>40.247.105.179,36</b>	<b>35.701.175.674,24</b>	<b>34.102.618.468,34</b>
<b>TOTALE COMPLESSIVO ENTRATE</b>	<b>43.331.395.164,83</b>	<b>40.454.577.646,42</b>	<b>35.910.553.316,71</b>	<b>34.313.950.649,65</b>	<b>TOTALE COMPLESSIVO SPESE</b>	<b>43.331.395.164,83</b>	<b>40.454.577.646,42</b>	<b>35.910.553.316,71</b>	<b>34.313.950.649,65</b>
Fondo di cassa finale presunto	0,00								

\* Indicare gli anni di riferimento N, N+1 e N+2.

(1) Corrisponde alla prima voce del conto del bilancio spese.

(2) Solo per le regioni e le province autonome di Trento e di Bolzano. Corrisponde alla seconda voce del conto del bilancio spese.

Firmato digitalmente da:  
Magda Fabbrocini  
Data: 19/07/2024 14:03:24



Allegato n.9 - Bilancio di previsione al D.Lgs 118/2011

Allegato n.7

ASSESTAMENTO AL BILANCIO DI PREVISIONE 2024 - 2026

EQUILIBRI DI BILANCIO  
(solo per le Regioni)\*

EQUILIBRI DI BILANCIO		COMPETENZA ANNO DI RIFERIMENTO DEL BILANCIO 2024	COMPETENZA ANNO 2025	COMPETENZA ANNO 2026
Utilizzo risultato di amministrazione presunto per il finanziamento di spese correnti e al rimborso di prestiti (**)	(+)	2.158.171.109,63	2.009.479.675,56	1.928.467.208,50
Ripiano disavanzo presunto di amministrazione esercizio precedente <sup>(1)</sup>	(-)	207.472.467,06	209.377.642,47	211.332.181,31
Fondo pluriennale vincolato per spese correnti iscritto in entrata	(+)	574.310.099,98	31.246.252,00	36.370,28
Entrate titoli 1-2-3	(+)	15.919.289.157,21	15.469.362.264,66	15.283.776.046,85
Entrate in conto capitale per Contributi agli investimenti direttamente destinati al rimborso dei prestiti da amministrazioni pubbliche <sup>(2)</sup>	(+)	0,00	0,00	0,00
Entrate Titolo 4.03 - Altri trasferimenti in conto capitale	(+)	0,00	0,00	0,00
Entrate in c/capitale destinate all'estinzione anticipata di prestiti <sup>(3)</sup>	(+)	0,00	0,00	0,00
Entrate per accensioni di prestiti destinate all'estinzione anticipata di prestiti	(+)	486.896.192,71	0,00	0,00
Entrate di parte capitale destinate a spese correnti in base a specifiche disposizioni di legge o dei principi contabili	(+)	0,00	0,00	0,00
Spese correnti	(-)	15.730.200.222,04	14.706.881.552,06	14.563.364.795,62
- di cui fondo pluriennale vincolato		31.246.252,00	36.370,28	0,00
Spese Titolo 2.04 - Altri trasferimenti in conto capitale	(-)	146.522.527,61	145.768.918,28	146.148.837,83
Variazioni di attività finanziarie (se negativo) <sup>(4)</sup>	(-)	0,00	0,00	0,00
Rimborso prestiti	(-)	2.760.393.855,35	2.197.348.353,95	2.119.617.252,80
- di cui Fondo anticipazioni di liquidità		2.009.479.675,56	1.928.467.208,50	1.845.500.202,60
- di cui per estinzione anticipata di prestiti		486.896.192,71	0,00	0,00
<b>A) Equilibrio di parte corrente</b>		<b>294.077.487,47</b>	<b>250.711.725,46</b>	<b>171.816.558,07</b>
Utilizzo risultato presunto di amministrazione per il finanziamento di spese d'investimento (**)	(+)	56.727.939,20	0,00	0,00
Fondo pluriennale vincolato per spese in conto capitale iscritto in entrata	(+)	580.481.453,47	673.252,40	0,00
Entrate in conto capitale (Titolo 4)	(+)	4.279.809.366,59	2.241.051.227,09	942.730.379,02
Entrate Titolo 5.01.01 - Alienazioni di partecipazioni	(+)	0,00	0,00	0,00
Entrate per accensioni di prestiti (titolo 6)	(+)	486.896.192,71	0,00	0,00
Entrate in conto capitale per Contributi agli investimenti direttamente destinati al rimborso dei prestiti da amministrazioni pubbliche <sup>(2)</sup>	(-)	0,00	0,00	0,00
Entrate in c/capitale destinate all'estinzione anticipata di prestiti <sup>(3)</sup>	(-)	0,00	0,00	0,00
Entrate di parte capitale destinate a spese correnti in base a specifiche disposizioni di legge o dei principi contabili	(-)	0,00	0,00	0,00
Entrate per accensioni di prestiti destinate all'estinzione anticipata di prestiti	(-)	486.896.192,71	0,00	0,00
Entrate Titolo 4.03 - Altri trasferimenti in conto capitale	(-)	0,00	0,00	0,00
Spese in conto capitale	(-)	5.356.655.701,71	2.606.278.123,23	1.250.768.774,92
- di cui fondo pluriennale vincolato		673.252,40	0,00	0,00
Spese Titolo 2.04 - Altri trasferimenti in conto capitale	(+)	146.522.527,61	145.768.918,28	146.148.837,83
Spese Titolo 3.01.01 - Acquisizioni di partecipazioni e conferimenti di capitale	(-)	1.000.000,00	32.000.000,00	10.000.000,00
Ripiano disavanzo pregresso derivante da debito autorizzato e non contratto (presunto) <sup>(7)</sup>	(-)	0,00	0,00	0,00
Variazioni di attività finanziarie (se positivo)	(+)	36.927,37	73.000,00	73.000,00
<b>B) Equilibrio di parte capitale</b>		<b>-294.077.487,47</b>	<b>-250.711.725,46</b>	<b>-171.816.558,07</b>
Utilizzo risultato presunto di amministrazione per il finanziamento di attività finanziarie (**)	(+)	0,00	0,00	0,00
Fondo pluriennale vincolato per incremento di attività finanziarie iscritto in entrata	(+)	0,00	0,00	0,00
Entrate titolo 5.00 - Riduzioni attività finanziarie	(+)	10.439.463.188,20	10.200.073.000,00	10.200.073.000,00
Spese titolo 3.00 - Incremento attività finanziarie	(-)	10.440.426.260,83	10.232.000.000,00	10.210.000.000,00
Entrate Titolo 5.01.01 - Alienazioni di partecipazioni	(-)	0,00	0,00	0,00
Spese Titolo 3.01.01 - Acquisizioni di partecipazioni e conferimenti di capitale	(+)	1.000.000,00	32.000.000,00	10.000.000,00
<b>C) Variazioni attività finanziarie</b>		<b>36.927,37</b>	<b>73.000,00</b>	<b>73.000,00</b>
		<b>0,00</b>	<b>0,00</b>	<b>0,00</b>

BOLLETTINO UFFICIALE della REGIONE CAMPANIA

n. 52 del 22 Luglio 2024

PARTE I Atti della Regione

Saldo corrente ai fini della copertura degli investimenti pluriennali delle Regioni a statuto ordinario <sup>(5)</sup>				
		294.077.487,47	250.711.725,46	171.816.558,07
<b>A) Equilibrio di parte corrente</b>				
Utilizzo risultato di amministrazione destinato al finanziamento di spese correnti e al rimborso di prestiti al netto del Fondo anticipazione di liquidità	(-)	69.584.142,42	0,00	0,00
Fondo pluriennale vincolato per spese correnti iscritto in entrata al netto delle componenti non vincolate derivanti dal riaccertamento ord.	(-)	324.848.519,21	296.998,50	10.229,34
Entrate titoli 1-2-3 non sanitarie con specifico vincolo di destinazione	(-)	1.297.992.026,56	1.032.606.679,07	972.079.172,66
Entrate titoli 1-2-3 destinate al finanziamento del SSN	(-)	11.981.101.487,76	11.904.377.706,76	11.766.177.943,36
Spese correnti non sanitarie finanziate da entrate con specifico vincolo di destinazione	(+)	1.594.849.327,03	1.022.136.080,05	965.640.704,48
Fondo pluriennale vincolato di parte corrente (di spesa) al netto delle componenti non vincolate derivanti dal riaccertamento ord.	(+)	296.998,50	10.229,34	0,00
Spese correnti finanziate da entrate destinate al SSN	(+)	11.981.380.401,76	11.904.377.706,76	11.766.177.943,36
<b>Equilibrio di parte corrente ai fini della copertura degli investimenti pluriennali</b>		<b>197.078.038,81</b>	<b>239.954.357,28</b>	<b>165.367.860,55</b>

Saldo corrente ai fini della copertura degli investimenti pluriennali delle Autonomie speciali <sup>(6)</sup>				
<b>A) Equilibrio di parte corrente</b>				
Utilizzo risultato di amministrazione per il finanziamento di spese correnti e al rimborso di prestiti al netto del Fondo anticipazione di liquidità(H)	(-)			
<b>Equilibrio di parte corrente ai fini della copertura degli investimenti pluriennali</b>				

(\*) Indicare gli anni di riferimento N, N+1 e N+2.

(\*\*) In sede di approvazione del bilancio di previsione è consentito l'utilizzo della sola quota vincolata del risultato di amministrazione presunto. Nel caso dell'esercizio è consentito l'utilizzo anche della quota accantonata se il bilancio è approvato a seguito della verifica prevista dall'articolo 42, comma 9, prospetto concernente il risultato di amministrazione presunto dell'anno precedente aggiornato sulla base di un pre-consuntivo dell'esercizio precedente. E' consentito l'utilizzo anche della quota destinata agli investimenti e della quota libera del risultato di amministrazione dell'anno precedente a seguito dell'approvazione del rendiconto dell'anno precedente. Comprende anche l'utilizzo del fondo del DL 35/2011

(1) Escluso il disavanzo derivante dal debito autorizzato e non contratto. Corrisponde alla prima voce del conto del bilancio spese.

(2) Corrispondono alle entrate in conto capitale relative ai soli contributi agli investimenti destinati al rimborso prestiti corrispondenti alla voce del piano dei conti finanziario con codifica E.4.02.06.00.000.

(3) Il corrispettivo della cessione di beni immobili può essere destinato all'estinzione anticipata di prestiti - principio applicato della contabilità finanziaria 3.13.

(4) Le spese correnti finanziate da entrate con specifico vincolo di destinazione comprendono quelle finanziate da entrate vincolate accertate nell'esercizio, da FPV d'entrata. Gli stanziamenti di spesa considerati nella voce comprendono il relativo FPV di spesa.

(5) Con riferimento a ciascun esercizio, il saldo positivo dell'equilibrio di parte corrente in termini di competenza finanziaria può costituire copertura agli investimenti imputati agli esercizi successivi per un importo non superiore al minore valore tra la media dei saldi di parte corrente in termini di competenza e la media dei saldi di parte corrente in termini di cassa registrati negli ultimi tre esercizi rendicontati, se sempre positivi, determinati al netto dell'utilizzo dell'avanzo di amministrazione, del fondo di cassa, e delle entrate non ricorrenti che non hanno dato copertura a impegni, o pagamenti, delle gestioni vincolate e delle risorse riguardanti il finanziamento del Servizio sanitario nazionale.

(6) Con riferimento a ciascun esercizio, il saldo positivo dell'equilibrio di parte corrente in termini di competenza finanziaria può costituire copertura agli investimenti imputati agli esercizi successivi per un importo non superiore alla media dei saldi di parte corrente in termini di competenza registrati negli ultimi tre esercizi rendicontati, se sempre positivi, determinati al netto dell'utilizzo dell'avanzo di amministrazione, e delle entrate non ricorrenti che non hanno dato copertura a impegni.

(7) Corrisponde alla seconda voce iscritta nel conto del bilancio spesa.

Firmato digitalmente da: Magda Fabbrocini  
Data: 19/07/2024 14:04:33

PROSPETTO DIMOSTRATIVO DEL RISULTATO DI AMMINISTRAZIONE

		GESTIONE		
		RESIDUI	COMPETENZA	TOTALE
Fondo cassa al 1° gennaio				1.039.537.135,67
RISCOSSIONI	(+)	4.441.895.629,53	24.091.813.695,66	28.533.709.325,19
PAGAMENTI	(-)	3.618.061.151,27	24.778.209.508,41	28.396.270.659,68
SALDO DI CASSA AL 31 DICEMBRE	(=)			1.176.975.801,18
PAGAMENTI per azioni esecutive non regolarizzate al 31 dicembre	(-)			0,00
FONDO DI CASSA AL 31 DICEMBRE	(=)			1.176.975.801,18
RESIDUI ATTIVI	(+)	4.557.922.306,97	5.940.166.468,08	10.498.088.775,05
<i>di cui residui attivi incassati alla data del 31/12 in conti postali e bancari in attesa del riversamento nel conto di tesoreria principale</i>				67.326.821,42
<i>di cui derivanti da accertamenti di tributi effettuati sulla base della stima del dipartimento delle finanze</i>				2.080.125.419,69
RESIDUI PASSIVI	(-)	4.115.468.758,60	4.617.815.079,85	8.733.283.838,45
FONDO PLURIENNALE VINCOLATO PER SPESE CORRENTI	(-)			574.310.099,98
FONDO PLURIENNALE VINCOLATO PER SPESE IN CONTO CAPITALE	(-)			580.481.453,47
<b>RISULTATO DI AMMINISTRAZIONE AL 31 DICEMBRE 2023 (A)</b>	(=)			<b>1.786.989.184,33</b>
<b>Composizione del risultato di amministrazione al 31 dicembre 2023:</b>				
<b>Parte accantonata</b>				
Fondo crediti di dubbia esigibilità				518.720.899,87
Accantonamento residui perenti				367.559.276,77
Fondo anticipazioni liquidità				2.088.586.967,20
Fondo perdite società partecipate				2.849.442,00
Fondo contenzioso				570.643.349,12
Altri accantonamenti				225.276.404,54
			<b>Totale parte accantonata (B)</b>	<b>3.773.636.339,50</b>
<b>Parte vincolata</b>				
Vincoli derivanti da leggi e dai principi contabili				200.772.305,83
Vincoli derivanti da trasferimenti				1.021.678.581,96
Vincoli derivanti dalla contrazione di mutui				0,00
Vincoli formalmente attribuiti dall'ente				54.786.148,58
Altri vincoli				0,00
			<b>Totale parte vincolata (C)</b>	<b>1.277.237.036,37</b>
<b>Parte destinata agli investimenti</b>				
			<b>Totale parte destinata agli investimenti (D)</b>	<b>0,00</b>
			<b>Totale parte disponibile (E=A-B-C-D)</b>	<b>-3.263.884.191,54</b>

Firmato digitalmente da:  
Magda Fabbrocini  
Data: 19/07/2024 14:05:24



Allegato b) - Fondo pluriennale vincolato

Allegato n.9-a

COMPOSIZIONE PER MISSIONI E PROGRAMMI DEL FONDO PLURIENNALE VINCOLATO DELL'ESERCIZIO 2024

BOLLETTINO UFFICIALE  
della REGIONE CAMPANIA

MISSIONI E PROGRAMMI	Fondo pluriennale vincolato al 31 dicembre dell'esercizio 2023	Spese impegnate negli esercizi precedenti con copertura costituita dal fondo pluriennale vincolato e imputate all'esercizio 2024	Quota del fondo pluriennale vincolato al 31 dicembre dell'esercizio 2023 non destinata ad essere utilizzata nell'esercizio 2024 e rinviata all'esercizio 2025 e successivi	Spese che si prevede di impegnare nell'esercizio N, con copertura costituita dal fondo pluriennale vincolato con imputazione agli esercizi :				Fondo pluriennale vincolato al 31 dicembre dell'esercizio 2024
				2025	2026	Anni successivi	Imputazione non ancora definita	
n. 52 del 22 Luglio 2024		(a)	PARTE I Atti della Regione	1)	(e)	(f)	(g)	(h) = (c)+(d)+(e)+(f)+(g)
<b>01 MISSIONE 1 - Servizi istituzionali, generali e di gestione</b>								
01 Organi istituzionali	5.117.912,52	5.117.912,52	-	-	-	-	-	-
02 Segreteria generale	963.011,43	963.011,43	-	-	-	-	-	-
03 Gestione economica, finanziaria, programmazione e provveditorato	4.000.678,46	3.974.537,52	26.140,94	-	-	-	-	26.140,94
04 Gestione delle entrate tributarie e servizi fiscali	17.124.843,90	17.124.843,90	-	-	-	-	-	-
05 Gestione dei beni demaniali e patrimoniali	9.447.827,21	9.447.827,21	-	-	-	-	-	-
06 Ufficio tecnico	8.652.256,90	8.652.256,90	-	-	-	-	-	-
07 Elezioni e consultazioni popolari - Anagrafe e stato civile	52.680,43	52.680,43	-	-	-	-	-	-
08 Statistica e sistemi informativi	10.277.691,67	10.273.994,19	3.697,48	-	-	-	-	3.697,48
09 Assistenza tecnico-amministrativa agli enti locali	2.744.400,27	2.744.400,27	-	-	-	-	-	-
10 Risorse umane	6.839.810,21	6.839.810,21	-	-	-	-	-	-
11 Altri servizi generali	2.567.085,23	2.567.085,23	-	-	-	-	-	-
12 Politica regionale unitaria per i servizi istituzionali, generali e di gestione (solo per le Regioni)	4.249.925,87	4.249.925,87	-	-	-	-	-	-
<b>TOTALE MISSIONE 1 - Servizi istituzionali, generali e di gestione</b>	<b>72.038.124,10</b>	<b>72.008.285,68</b>	<b>29.838,42</b>	-	-	-	-	<b>29.838,42</b>
<b>02 MISSIONE 2 - Giustizia</b>								
01 Uffici giudiziari	47.295,29	47.295,29	-	-	-	-	-	-
02 Casa circondariale e altri servizi	-	-	-	-	-	-	-	-
03 Politica regionale unitaria per la giustizia (solo per le Regioni)	-	-	-	-	-	-	-	-
<b>TOTALE MISSIONE 2 - Giustizia</b>	<b>47.295,29</b>	<b>47.295,29</b>	-	-	-	-	-	-
<b>03 MISSIONE 3 - Ordine pubblico e sicurezza</b>								
01 Polizia locale e amministrativa	317.233,08	317.233,08	-	-	-	-	-	-
02 Sistema integrato di sicurezza urbana	4.470.984,76	4.470.984,76	-	-	-	-	-	-
03 Politica regionale unitaria per l'ordine pubblico e la sicurezza (solo per le Regioni)	1.312.513,11	812.513,11	500.000,00	-	-	-	-	500.000,00
<b>TOTALE MISSIONE 3 - Ordine pubblico e sicurezza</b>	<b>6.100.730,95</b>	<b>5.600.730,95</b>	<b>500.000,00</b>	-	-	-	-	<b>500.000,00</b>





Allegato b) - Fondo pluriennale vincolato

Allegato n.9-a

COMPOSIZIONE PER MISSIONI E PROGRAMMI DEL FONDO PLURIENNALE VINCOLATO DELL'ESERCIZIO 2024

BOLLETTINO UFFICIALE  
della REGIONE CAMPANIA

MISSIONI E PROGRAMMI	Fondo pluriennale vincolato al 31 dicembre dell'esercizio 2023	Spese impegnate negli esercizi precedenti con copertura costituita dal fondo pluriennale vincolato e imputate all'esercizio 2024	Quota del fondo pluriennale vincolato al 31 dicembre dell'esercizio 2023 non destinata ad essere utilizzata nell'esercizio 2024 e rinviata all'esercizio 2025 e successivi	Spese che si prevede di impegnare nell'esercizio N, con copertura costituita dal fondo pluriennale vincolato con imputazione agli esercizi :				Fondo pluriennale vincolato al 31 dicembre dell'esercizio 2024
				2025	2026	Anni successivi	Imputazione non ancora definita	
n. 52 del 22 Luglio 2024		(a)	PARTE I Atti della Regione	1)	(e)	(f)	(g)	(h) = (c)+(d)+(e)+(f)+(g)
<b>04 MISSIONE 4 - Istruzione e diritto allo studio</b>								
01 Istruzione prescolastica	-	-	-	-	-	-	-	-
02 Altri ordini di istruzione non universitaria	-	-	-	-	-	-	-	-
03 Edilizia scolastica (solo per le Regioni)	578.648,85	578.648,85	-	-	-	-	-	-
04 Istruzione universitaria	310.276,00	310.276,00	-	-	-	-	-	-
05 Istruzione tecnica superiore	2.012.770,79	2.012.770,79	-	-	-	-	-	-
06 Servizi ausiliari all'istruzione	16.223.934,05	16.223.934,05	-	-	-	-	-	-
07 Diritto allo studio	1.742.156,52	1.742.156,52	-	-	-	-	-	-
08 Politica regionale unitaria per l'istruzione e il diritto allo studio (solo per le Regioni)	-	-	-	-	-	-	-	-
<b>TOTALE MISSIONE 4 - Istruzione e diritto allo studio</b>	<b>20.867.786,21</b>	<b>20.867.786,21</b>	-	-	-	-	-	-
<b>05 MISSIONE 5 - Tutela e valorizzazione dei beni e delle attività culturali</b>								
01 Valorizzazione dei beni di interesse storico.	430.000,00	430.000,00	-	-	-	-	-	-
02 Attività culturali e interventi diversi nel settore culturale	30.289.530,31	30.289.530,31	-	-	-	-	-	-
03 Politica regionale unitaria per la tutela dei beni e delle attività culturali (solo per le Regioni)	358.324,64	358.324,64	-	-	-	-	-	-
<b>TOTALE MISSIONE 5 - Tutela e valorizzazione dei beni e delle attività culturali</b>	<b>31.077.854,95</b>	<b>31.077.854,95</b>	-	-	-	-	-	-
<b>06 MISSIONE 6 - Politiche giovanili, sport e tempo libero</b>								
01 Sport e tempo libero	425.588,53	425.588,53	-	-	-	-	-	-
02 Giovani	7.999.184,43	7.999.184,43	-	-	-	-	-	-
03 Politica regionale unitaria per i giovani, lo sport e il tempo libero (solo per le Regioni)	-	-	-	-	-	-	-	-
<b>TOTALE MISSIONE 6 - Politiche giovanili, sport e tempo libero</b>	<b>8.424.772,96</b>	<b>8.424.772,96</b>	-	-	-	-	-	-
<b>07 MISSIONE 7 - Turismo</b>								
01 Sviluppo e valorizzazione del turismo	11.242.085,81	11.242.085,81	-	-	-	-	-	-
02 Politica regionale unitaria per il turismo (solo per le Regioni)	-	-	-	-	-	-	-	-
<b>TOTALE MISSIONE 7 - Turismo</b>	<b>11.242.085,81</b>	<b>11.242.085,81</b>	-	-	-	-	-	-



Allegato b) - Fondo pluriennale vincolato

Allegato n.9-a

COMPOSIZIONE PER MISSIONI E PROGRAMMI DEL FONDO PLURIENNALE VINCOLATO DELL'ESERCIZIO 2024

BOLLETTINO UFFICIALE  
della REGIONE CAMPANIA

MISSIONI E PROGRAMMI	Fondo pluriennale vincolato al 31 dicembre dell'esercizio 2023	Spese impegnate negli esercizi precedenti con copertura costituita dal fondo pluriennale vincolato e imputate all'esercizio 2024	Quota del fondo pluriennale vincolato al 31 dicembre dell'esercizio 2023 non destinata ad essere utilizzata nell'esercizio 2024 e rinviata all'esercizio 2025 e successivi	Spese che si prevede di impegnare nell'esercizio N, con copertura costituita dal fondo pluriennale vincolato con imputazione agli esercizi :				Fondo pluriennale vincolato al 31 dicembre dell'esercizio 2024
				2025	2026	Anni successivi	Imputazione non ancora definita	
n. 52 del 22 Luglio 2024		(a)	PARTE I Atti della Regione	1)	(e)	(f)	(g)	(h) = (c)+(d)+(e)+(f)+(g)
<b>08 MISSIONE 8 - Assetto del territorio ed edilizia abitativa</b>								
01 Urbanistica e-assetto del territorio	48.808.789,08	48.808.789,08	-	-	-	-	-	-
02 Edilizia residenziale pubblica e locale e piani di edilizia economico-popolare	47.583.180,61	47.583.180,61	-	-	-	-	-	-
03 Politica regionale unitaria per l'assetto del territorio e l'edilizia abitativa (solo per le Regioni)	5.926.639,45	5.926.639,45	-	-	-	-	-	-
<b>TOTALE MISSIONE 8 - Assetto del territorio ed edilizia abitativa</b>	<b>102.318.609,14</b>	<b>102.318.609,14</b>	-	-	-	-	-	-
<b>09 MISSIONE 9 - Sviluppo sostenibile e tutela del territorio e dell'ambiente</b>								
01 Difesa del suolo	38.077.118,19	37.921.435,19	155.683,00	-	-	-	-	155.683,00
02 Tutela, valorizzazione e recupero ambientale	8.631.791,82	8.631.791,82	-	-	-	-	-	-
03 Rifiuti	85.747.576,01	54.882.885,93	30.864.690,08	-	-	-	-	30.864.690,08
04 Servizio idrico integrato	123.465.089,80	123.465.089,80	-	-	-	-	-	-
05 Aree protette, parchi naturali, protezione naturalistica e forestazione	10.835.624,18	10.835.624,18	-	-	-	-	-	-
06 Tutela e valorizzazione delle risorse idriche	15.193.322,23	15.193.322,23	-	-	-	-	-	-
07 Sviluppo sostenibile territorio montano piccoli Comuni	210.000,00	210.000,00	-	-	-	-	-	-
08 Qualità dell'aria e riduzione dell'inquinamento	3.854.919,14	3.854.919,14	-	-	-	-	-	-
09 Politica regionale unitaria per lo sviluppo sostenibile e la tutela del territorio e l'ambiente (solo per le Regioni)	17.250.236,84	17.250.236,84	-	-	-	-	-	-
<b>TOTALE MISSIONE 9 - Sviluppo sostenibile e tutela del territorio e dell'ambiente</b>	<b>303.265.678,21</b>	<b>272.245.305,13</b>	<b>31.020.373,08</b>	-	-	-	-	<b>31.020.373,08</b>
<b>10 MISSIONE 10 - Trasporti e diritto alla mobilità</b>								
01 Trasporto ferroviario	24.039.455,53	24.039.455,53	-	-	-	-	-	-
02 Trasporto pubblico locale	15.616.738,95	15.616.738,95	-	-	-	-	-	-
03 Trasporto per vie d'acqua	2.562.754,82	2.562.754,82	-	-	-	-	-	-
04 Altre modalità di trasporto	28.055.258,25	28.055.258,25	-	-	-	-	-	-
05 Viabilità e infrastrutture stradali	3.593.982,92	3.593.982,92	-	-	-	-	-	-
06 Politica regionale unitaria per i trasporti e il diritto alla mobilità (solo per le Regioni)	39.365.040,53	39.365.040,53	-	-	-	-	-	-
<b>TOTALE MISSIONE 10 - Trasporti e diritto alla mobilità</b>	<b>113.233.231,00</b>	<b>113.233.231,00</b>	-	-	-	-	-	-



Allegato b) - Fondo pluriennale vincolato

Allegato n.9-a

COMPOSIZIONE PER MISSIONI E PROGRAMMI DEL FONDO PLURIENNALE VINCOLATO DELL'ESERCIZIO 2024

BOLLETTINO UFFICIALE  
della REGIONE CAMPANIA

MISSIONI E PROGRAMMI	Fondo pluriennale vincolato al 31 dicembre dell'esercizio 2023	Spese impegnate negli esercizi precedenti con copertura costituita dal fondo pluriennale vincolato e imputate all'esercizio 2024	Quota del fondo pluriennale vincolato al 31 dicembre dell'esercizio 2023 non destinata ad essere utilizzata nell'esercizio 2024 e rinviata all'esercizio 2025 e successivi	Spese che si prevede di impegnare nell'esercizio N, con copertura costituita dal fondo pluriennale vincolato con imputazione agli esercizi :				Fondo pluriennale vincolato al 31 dicembre dell'esercizio 2024
				2025	2026	Anni successivi	Imputazione non ancora definita	
n. 52 del 22 Luglio 2024		(a)	PARTE I Atti della Regione	1)	(e)	(f)	(g)	(h) = (c)+(d)+(e)+(f)+(g)
<b>11 MISSIONE 11 - Soccorso civile</b>								
01 Sistema di protezione civile	46.614.480,41	46.614.480,41	-	-	-	-	-	-
02 Interventi a seguito di calamità naturali	12.220.374,98	12.220.374,98	-	-	-	-	-	-
03 Politica regionale unitaria per il soccorso e la protezione civile (solo per le Regioni)	10.049.092,37	10.049.092,37	-	-	-	-	-	-
<b>TOTALE MISSIONE 11 - Soccorso civile</b>	<b>68.883.947,76</b>	<b>68.883.947,76</b>	-	-	-	-	-	-
<b>12 MISSIONE 12 - Diritti sociali, politiche sociali e famiglia</b>								
01 Interventi per l'infanzia e i minori e per asili nido	1.600.000,00	1.600.000,00	-	-	-	-	-	-
02 Interventi per la disabilità	6.500.621,60	6.500.621,60	-	-	-	-	-	-
03 Interventi per gli anziani	-	-	-	-	-	-	-	-
04 Interventi per soggetti a rischio di esclusione sociale	2.448.036,82	2.448.036,82	-	-	-	-	-	-
05 Interventi per le famiglie	4.488.116,08	4.488.116,08	-	-	-	-	-	-
06 Interventi per il diritto alla casa	-	-	-	-	-	-	-	-
07 Programmazione e governo della rete dei servizi sociosanitari e sociali	127.020.637,89	127.020.637,89	-	-	-	-	-	-
08 Cooperazione e associazionismo	3.464.989,28	3.464.989,28	-	-	-	-	-	-
09 Servizio necroscopico e cimiteriale	-	-	-	-	-	-	-	-
10 Politica regionale unitaria per i diritti sociali e la famiglia (solo per le Regioni)	-	-	-	-	-	-	-	-
<b>TOTALE MISSIONE 12 - Diritti sociali, politiche sociali e famiglia</b>	<b>145.522.401,67</b>	<b>145.522.401,67</b>	-	-	-	-	-	-
<b>13 MISSIONE 13 - Tutela della salute</b>								
01 Servizio sanitario regionale - finanziamento ordinario corrente per la garanzia dei LEA	37.201,50	37.201,50	-	-	-	-	-	-
02 Servizio sanitario regionale - finanziamento aggiuntivo corrente per livelli di assistenza superiori ai LEA	785.557,00	785.557,00	-	-	-	-	-	-
03 Servizio sanitario regionale - finanziamento aggiuntivo corrente per la copertura dello squilibrio di bilancio corrente	-	-	-	-	-	-	-	-
04 Servizio sanitario regionale - ripiano di disavanzi sanitari relativi ad esercizi pregressi	-	-	-	-	-	-	-	-
05 Servizio sanitario regionale - investimenti sanitari	-	-	-	-	-	-	-	-
06 Servizio sanitario regionale - restituzione maggiori gettiti SSN	-	-	-	-	-	-	-	-
07 Ulteriori spese in materia sanitaria	2.712.684,64	2.712.684,64	-	-	-	-	-	-
08 Politica regionale unitaria per la tutela della salute (solo per le Regioni)	-	-	-	-	-	-	-	-
<b>TOTALE MISSIONE 13 - Tutela della salute</b>	<b>3.535.443,14</b>	<b>3.535.443,14</b>	-	-	-	-	-	-



Allegato b) - Fondo pluriennale vincolato

Allegato n.9-a

COMPOSIZIONE PER MISSIONI E PROGRAMMI DEL FONDO PLURIENNALE VINCOLATO DELL'ESERCIZIO 2024

BOLLETTINO UFFICIALE  
della REGIONE CAMPANIA

MISSIONI E PROGRAMMI	Fondo pluriennale vincolato al 31 dicembre dell'esercizio 2023	Spese impegnate negli esercizi precedenti con copertura costituita dal fondo pluriennale vincolato e imputate all'esercizio 2024	Quota del fondo pluriennale vincolato al 31 dicembre dell'esercizio 2023 non destinata ad essere utilizzata nell'esercizio 2024 e rinviata all'esercizio 2025 e successivi	Spese che si prevede di impegnare nell'esercizio N, con copertura costituita dal fondo pluriennale vincolato con imputazione agli esercizi :				Fondo pluriennale vincolato al 31 dicembre dell'esercizio 2024
				2025	2026	Anni successivi	Imputazione non ancora definita	
n. 52 del 22 Luglio 2024		(a)	PARTE I Atti della Regione	j)	(e)	(f)	(g)	(h) = (c)+(d)+(e)+(f)+(g)
<b>14 MISSIONE 14 - Sviluppo economico e competitività</b>								
01 Industria, PMI e Artigianato	39.036.563,01	38.836.563,01	200.000,00	-	-	-	-	200.000,00
02 Commercio - reti distributive - tutela dei consumatori	454.566,40	454.566,40	-	-	-	-	-	-
03 Ricerca e innovazione	1.845.233,78	1.845.233,78	-	-	-	-	-	-
04 Reti e altri servizi di pubblica utilità	1.549.079,45	1.549.079,45	-	-	-	-	-	-
05 Politica regionale unitaria per lo sviluppo economico e la competitività (solo per le Regioni)	3.042,05	3.042,05	-	-	-	-	-	-
<b>TOTALE MISSIONE 14 - Sviluppo economico e competitività</b>	<b>42.888.484,69</b>	<b>42.688.484,69</b>	<b>200.000,00</b>	-	-	-	-	<b>200.000,00</b>
<b>15 MISSIONE 15 - Politiche per il lavoro e la formazione professionale</b>								
01 Servizi per lo sviluppo del mercato del lavoro	26.077.557,70	26.077.557,70	-	-	-	-	-	-
02 Formazione professionale	994.425,21	994.425,21	-	-	-	-	-	-
03 Sostegno all'occupazione	15.335.624,86	15.335.624,86	-	-	-	-	-	-
04 Politica regionale unitaria per il lavoro e la formazione professionale (solo per le Regioni)	83.297.754,82	83.297.754,82	-	-	-	-	-	-
<b>TOTALE MISSIONE 15 - Politiche per il lavoro e la formazione professionale</b>	<b>125.705.362,59</b>	<b>125.705.362,59</b>	-	-	-	-	-	-
<b>16 MISSIONE 16 - Agricoltura, politiche agroalimentari e pesca</b>								
01 Sviluppo del settore agricolo e del sistema agroalimentare	17.399.971,42	17.364.472,92	35.498,50	-	-	-	-	35.498,50
02 Caccia e pesca	4.917.330,93	4.783.536,53	133.794,40	-	-	-	-	133.794,40
03 Politica regionale unitaria per l'agricoltura, i sistemi agroalimentari, la caccia e la pesca (solo per le Regioni)	-	-	-	-	-	-	-	-
<b>TOTALE MISSIONE 16 - Agricoltura, politiche agroalimentari e pesca</b>	<b>22.317.302,35</b>	<b>22.148.009,45</b>	<b>169.292,90</b>	-	-	-	-	<b>169.292,90</b>
<b>17 MISSIONE 17 - Energia e diversificazione delle fonti energetiche</b>								
01 Fonti energetiche	20.821.425,24	20.821.425,24	-	-	-	-	-	-
02 Politica regionale unitaria per l'energia e la diversificazione delle fonti energetiche (solo per le Regioni)	-	-	-	-	-	-	-	-
<b>TOTALE MISSIONE 17 - Energia e diversificazione delle fonti energetiche</b>	<b>20.821.425,24</b>	<b>20.821.425,24</b>	-	-	-	-	-	-



Allegato b) - Fondo pluriennale vincolato

Allegato n.9-a

COMPOSIZIONE PER MISSIONI E PROGRAMMI DEL FONDO PLURIENNALE VINCOLATO DELL'ESERCIZIO 2024

BOLLETTINO UFFICIALE della REGIONE CAMPANIA

MISSIONI E PROGRAMMI	Fondo pluriennale vincolato al 31 dicembre dell'esercizio 2023	Spese impegnate negli esercizi precedenti con copertura costituita dal fondo pluriennale vincolato e imputate all'esercizio 2024	Quota del fondo pluriennale vincolato al 31 dicembre dell'esercizio 2023 non destinata ad essere utilizzata nell'esercizio 2024 e rinviata all'esercizio 2025 e successivi	Spese che si prevede di impegnare nell'esercizio N, con copertura costituita dal fondo pluriennale vincolato con imputazione agli esercizi :				Fondo pluriennale vincolato al 31 dicembre dell'esercizio 2024
				2025	2026	Anni successivi	Imputazione non ancora definita	
n. 52 del 22 Luglio 2024		(a)	PARTE I Atti della Regione	j)	(e)	(f)	(g)	(h) = (c)+(d)+(e)+(f)+(g)
<b>18 MISSIONE 18 - Relazioni con le altre autonomie territoriali e locali</b>								
01 Relazioni finanziarie con le altre autonomie territoriali	54.852.585,87	54.852.585,87	-	-	-	-	-	-
02 Politica regionale unitaria per le relazioni con le altre autonomie territoriali e locali (solo per le Regioni)	-	-	-	-	-	-	-	-
<b>TOTALE MISSIONE 18 - Relazioni con le altre autonomie territoriali e locali</b>	<b>54.852.585,87</b>	<b>54.852.585,87</b>	<b>-</b>	<b>-</b>	<b>-</b>	<b>-</b>	<b>-</b>	<b>-</b>
<b>19 MISSIONE 19 - Relazioni internazionali</b>								
01 Relazioni internazionali e Cooperazione allo sviluppo	35.064,91	35.064,91	-	-	-	-	-	-
02 Cooperazione territoriale (solo per le Regioni)	1.613.366,61	1.613.366,61	-	-	-	-	-	-
<b>TOTALE MISSIONE 19 - Relazioni internazionali</b>	<b>1.648.431,52</b>	<b>1.648.431,52</b>	<b>-</b>	<b>-</b>	<b>-</b>	<b>-</b>	<b>-</b>	<b>-</b>
<b>20 MISSIONE 20 - FONDI E ACCANTONAMENTI</b>								
01 Fondo di riserva	-	-	-	-	-	-	-	-
02 Fondo crediti di dubbia esigibilità	-	-	-	-	-	-	-	-
03 Altri fondi	-	-	-	-	-	-	-	-
<b>TOTALE MISSIONE 20 - FONDI E ACCANTONAMENTI</b>	<b>-</b>	<b>-</b>	<b>-</b>	<b>-</b>	<b>-</b>	<b>-</b>	<b>-</b>	<b>-</b>
<b>TOTALE</b>	<b>1.154.791.553,45</b>	<b>1.122.872.049,05</b>	<b>31.919.504,40</b>	<b>-</b>	<b>-</b>	<b>-</b>	<b>-</b>	<b>31.919.504,40</b>

- (a) L'importo "TOTALE" dell'ultima riga corrisponde alla somma delle due voci "Fondo pluriennale di parte corrente" e "Fondo pluriennale in c/capitale" iscritte in entrata del bilancio di previsione dell'esercizio N. In ciascuna riga, in corrispondenza di ciascun programma di spesa, indicare la stima degli impegni che si prevede di assumere alla data del 31 dicembre dell'esercizio in corso di gestione imputati agli esercizi successivi finanziati dal fondo pluriennale vincolato (sono compresi anche gli impegni assunti negli esercizi precedenti con imputazione agli esercizi successivi) o, se tale stima non risulti possibile, l'importo delle previsioni definitive di spesa del fondo pluriennale vincolato del bilancio dell'esercizio in corso di gestione. Se il bilancio di previsione è approvato dopo il 31 dicembre, indicare l'importo degli impegni assunti negli esercizi precedenti con imputazione agli esercizi successivi determinato sulla base di dati di preconsuntivo. Nel bilancio di previsione dell'esercizio di entrata in vigore della riforma tale importo è pari a 0, a meno che il bilancio non sia approvato dopo il riaccertamento straordinario dei residui. In tal caso indicare l'importo del fondo pluriennale vincolato determinato in tale occasione.
- (b) Indicare l'importo presunto alla data del 31 dicembre N-1 delle spese impegnate negli esercizi precedenti all'esercizio N, con copertura costituita dal fondo pluriennale vincolato, imputate all'esercizio N. Nel primo esercizio di entrata in vigore della riforma, se il bilancio di previsione è approvato dopo il riaccertamento straordinario dei residui, indicare la differenza tra i residui passivi cancellati e reimputati all'esercizio N e i residui attivi cancellati e reimputati all'esercizio N in occasione del riaccertamento straordinario dei residui.
- (g) Risulta possibile stanziare nel bilancio di previsione annuale e pluriennale il fondo pluriennale vincolato anche nel caso di investimenti per i quali non risulta motivatamente possibile individuare l'esigibilità della spesa. Le cause che non hanno reso ancora possibile porre in essere la programmazione necessaria per definire il cronoprogramma della spesa sono dettagliatamente indicate nella Nota integrativa al bilancio. In caso di mancato impegno gli stanziamenti di tale colonna vanno in economia.
- (h) Per ciascuna riga, indicare l'importo delle previsioni di spesa relative al fondo pluriennale vincolato stanziate nel bilancio di previsione dell'esercizio N. L'importo della voce "Totale" dell'ultima riga corrisponde al totale del fondo pluriennale stanziato in spesa nel bilancio di previsione dell'esercizio N e alla somma delle prime due voci iscritte in entrata del bilancio di previsione dell'esercizio N+1, al netto della voce "Totale missioni" della colonna (g).

Firmato digitalmente da: Magda Fabbrocini

\* Il prospetto è compilato con riferimento a ciascun esercizio considerato nel bilancio. Nel prospetto relativo all'anno N (ad esempio 2015) il 19/07/2024 al posto di N+1, etc.



COMPOSIZIONE PER MISSIONI E PROGRAMMI DEL FONDO PLURIENNALE VINCOLATO DELL'ESERCIZIO 2025

BOLLETTINO UFFICIALE  
della REGIONE CAMPANIA

MISSIONI E PROGRAMMI	Fondo pluriennale vincolato al 31 dicembre dell'esercizio 2024	Spese impegnate negli esercizi precedenti con copertura costituita dal fondo pluriennale vincolato e imputate all'esercizio 2025	Quota del fondo pluriennale vincolato al 31 dicembre dell'esercizio 2024 non destinata ad essere utilizzata nell'esercizio 2025 e rinviata all'esercizio 2026 e successivi	Spese che si prevede di impegnare nell'esercizio N, con copertura costituita dal fondo pluriennale vincolato con imputazione agli esercizi :				Fondo pluriennale vincolato al 31 dicembre dell'esercizio 2025
				2026	2027	Anni successivi	Imputazione non ancora definita	
n. 52 del 22 Luglio 2024		(a)	PARTE I Atti della Regione	(e)	(f)	(g)	(h) = (c)+(d)+(e)+(f)+(g)	
<b>01 MISSIONE 1 - Servizi istituzionali, generali e di gestione</b>								
01 Organi istituzionali	-	-	-	-	-	-	-	
02 Segreteria generale	-	-	-	-	-	-	-	
03 Gestione economica, finanziaria, programmazione e provveditorato	26.140,94	-	26.140,94	-	-	-	26.140,94	
04 Gestione delle entrate tributarie e servizi fiscali	-	-	-	-	-	-	-	
05 Gestione dei beni demaniali e patrimoniali	-	-	-	-	-	-	-	
06 Ufficio tecnico	-	-	-	-	-	-	-	
07 Elezioni e consultazioni popolari - Anagrafe e stato civile	-	-	-	-	-	-	-	
08 Statistica e sistemi informativi	3.697,48	3.697,48	-	-	-	-	-	
09 Assistenza tecnico-amministrativa agli enti locali	-	-	-	-	-	-	-	
10 Risorse umane	-	-	-	-	-	-	-	
11 Altri servizi generali	-	-	-	-	-	-	-	
12 Politica regionale unitaria per i servizi istituzionali, generali e di gestione (solo per le Regioni)	-	-	-	-	-	-	-	
<b>TOTALE MISSIONE 1 - Servizi istituzionali, generali e di gestione</b>	<b>29.838,42</b>	<b>3.697,48</b>	<b>26.140,94</b>	-	-	-	<b>26.140,94</b>	
<b>02 MISSIONE 2 - Giustizia</b>								
01 Uffici giudiziari	-	-	-	-	-	-	-	
02 Casa circondariale e altri servizi	-	-	-	-	-	-	-	
03 Politica regionale unitaria per la giustizia (solo per le Regioni)	-	-	-	-	-	-	-	
<b>TOTALE MISSIONE 2 - Giustizia</b>	-	-	-	-	-	-	-	
<b>03 MISSIONE 3 - Ordine pubblico e sicurezza</b>								
01 Polizia locale e amministrativa	-	-	-	-	-	-	-	
02 Sistema integrato di sicurezza urbana	-	-	-	-	-	-	-	
03 Politica regionale unitaria per l'ordine pubblico e la sicurezza (solo per le Regioni)	500.000,00	500.000,00	-	-	-	-	-	
<b>TOTALE MISSIONE 3 - Ordine pubblico e sicurezza</b>	<b>500.000,00</b>	<b>500.000,00</b>	-	-	-	-	-	



COMPOSIZIONE PER MISSIONI E PROGRAMMI DEL FONDO PLURIENNALE VINCOLATO DELL'ESERCIZIO 2025

BOLLETTINO UFFICIALE  
della REGIONE CAMPANIA

MISSIONI E PROGRAMMI	Fondo pluriennale vincolato al 31 dicembre dell'esercizio 2024	Spese impegnate negli esercizi precedenti con copertura costituita dal fondo pluriennale vincolato e imputate all'esercizio 2025	Quota del fondo pluriennale vincolato al 31 dicembre dell'esercizio 2024 non destinata ad essere utilizzata nell'esercizio 2025 e rinviata all'esercizio 2026 e successivi	Spese che si prevede di impegnare nell'esercizio N, con copertura costituita dal fondo pluriennale vincolato con imputazione agli esercizi :				Fondo pluriennale vincolato al 31 dicembre dell'esercizio 2025
				2026	2027	Anni successivi	Imputazione non ancora definita	
n. 52 del 22 Luglio 2024	(a)	PARTE I Atti della Regione		(e)	(f)	(g)	(h) = (c)+(d)+(e)+(f)+(g)	
<b>04 MISSIONE 4 - Istruzione e diritto allo studio</b>								
01 Istruzione prescolastica	-	-	-	-	-	-	-	
02 Altri ordini di istruzione non universitaria	-	-	-	-	-	-	-	
03 Edilizia scolastica (solo per le Regioni)	-	-	-	-	-	-	-	
04 Istruzione universitaria	-	-	-	-	-	-	-	
05 Istruzione tecnica superiore	-	-	-	-	-	-	-	
06 Servizi ausiliari all'istruzione	-	-	-	-	-	-	-	
07 Diritto allo studio	-	-	-	-	-	-	-	
08 Politica regionale unitaria per l'istruzione e il diritto allo studio (solo per le Regioni)	-	-	-	-	-	-	-	
<b>TOTALE MISSIONE 4 - Istruzione e diritto allo studio</b>	-	-	-	-	-	-	-	
<b>05 MISSIONE 5 - Tutela e valorizzazione dei beni e delle attività culturali</b>								
01 Valorizzazione dei beni di interesse storico.	-	-	-	-	-	-	-	
02 Attività culturali e interventi diversi nel settore culturale	-	-	-	-	-	-	-	
03 Politica regionale unitaria per la tutela dei beni e delle attività culturali (solo per le Regioni)	-	-	-	-	-	-	-	
<b>TOTALE MISSIONE 5 - Tutela e valorizzazione dei beni e delle attività culturali</b>	-	-	-	-	-	-	-	
<b>06 MISSIONE 6 - Politiche giovanili, sport e tempo libero</b>								
01 Sport e tempo libero	-	-	-	-	-	-	-	
02 Giovani	-	-	-	-	-	-	-	
03 Politica regionale unitaria per i giovani, lo sport e il tempo libero (solo per le Regioni)	-	-	-	-	-	-	-	
<b>TOTALE MISSIONE 6 - Politiche giovanili, sport e tempo libero</b>	-	-	-	-	-	-	-	
<b>07 MISSIONE 7 - Turismo</b>								
01 Sviluppo e valorizzazione del turismo	-	-	-	-	-	-	-	
02 Politica regionale unitaria per il turismo (solo per le Regioni)	-	-	-	-	-	-	-	
<b>TOTALE MISSIONE 7 - Turismo</b>	-	-	-	-	-	-	-	



COMPOSIZIONE PER MISSIONI E PROGRAMMI DEL FONDO PLURIENNALE VINCOLATO DELL'ESERCIZIO 2025

BOLLETTINO UFFICIALE  
della REGIONE CAMPANIA

MISSIONI E PROGRAMMI	Fondo pluriennale vincolato al 31 dicembre dell'esercizio 2024	Spese impegnate negli esercizi precedenti con copertura costituita dal fondo pluriennale vincolato e imputate all'esercizio 2025	Quota del fondo pluriennale vincolato al 31 dicembre dell'esercizio 2024 non destinata ad essere utilizzata nell'esercizio 2025 e rinviata all'esercizio 2026 e successivi	Spese che si prevede di impegnare nell'esercizio N, con copertura costituita dal fondo pluriennale vincolato con imputazione agli esercizi :				Fondo pluriennale vincolato al 31 dicembre dell'esercizio 2025
				2026	2027	Anni successivi	Imputazione non ancora definita	
<i>n. 52 del 22 Luglio 2024</i>	<i>(a)</i>		PARTE I Atti della Regione	<i>(e)</i>	<i>(f)</i>	<i>(g)</i>	<i>(h) = (c)+(d)+(e)+(f)+(g)</i>	
<b>08 MISSIONE 8 - Assetto del territorio ed edilizia abitativa</b>								
01 Urbanistica e-assetto del territorio	-	-	-	-	-	-	-	
02 Edilizia residenziale pubblica e locale e piani di edilizia economico-popolare	-	-	-	-	-	-	-	
03 Politica regionale unitaria per l'assetto del territorio e l'edilizia abitativa <i>(solo per le Regioni)</i>	-	-	-	-	-	-	-	
<b>TOTALE MISSIONE 8 - Assetto del territorio ed edilizia abitativa</b>	-	-	-	-	-	-	-	
<b>09 MISSIONE 9 - Sviluppo sostenibile e tutela del territorio e dell'ambiente</b>								
01 Difesa del suolo	155.683,00	155.683,00	-	-	-	-	-	
02 Tutela, valorizzazione e recupero ambientale	-	-	-	-	-	-	-	
03 Rifiuti	30.864.690,08	30.864.690,08	-	-	-	-	-	
04 Servizio idrico integrato	-	-	-	-	-	-	-	
05 Aree protette, parchi naturali, protezione naturalistica e forestazione	-	-	-	-	-	-	-	
06 Tutela e valorizzazione delle risorse idriche	-	-	-	-	-	-	-	
07 Sviluppo sostenibile territorio montano piccoli Comuni	-	-	-	-	-	-	-	
08 Qualità dell'aria e riduzione dell'inquinamento	-	-	-	-	-	-	-	
09 Politica regionale unitaria per lo sviluppo sostenibile e la tutela del territorio e l'ambiente <i>(solo per le Regioni)</i>	-	-	-	-	-	-	-	
<b>TOTALE MISSIONE 9 - Sviluppo sostenibile e tutela del territorio e dell'ambiente</b>	<b>31.020.373,08</b>	<b>31.020.373,08</b>	-	-	-	-	-	
<b>10 MISSIONE 10 - Trasporti e diritto alla mobilità</b>								
01 Trasporto ferroviario	-	-	-	-	-	-	-	
02 Trasporto pubblico locale	-	-	-	-	-	-	-	
03 Trasporto per vie d'acqua	-	-	-	-	-	-	-	
04 Altre modalità di trasporto	-	-	-	-	-	-	-	
05 Viabilità e infrastrutture stradali	-	-	-	-	-	-	-	
06 Politica regionale unitaria per i trasporti e il diritto alla mobilità <i>(solo per le Regioni)</i>	-	-	-	-	-	-	-	
<b>TOTALE MISSIONE 10 - Trasporti e diritto alla mobilità</b>	-	-	-	-	-	-	-	





COMPOSIZIONE PER MISSIONI E PROGRAMMI DEL FONDO PLURIENNALE VINCOLATO DELL'ESERCIZIO 2025

BOLLETTINO UFFICIALE  
della REGIONE CAMPANIA

MISSIONI E PROGRAMMI	Fondo pluriennale vincolato al 31 dicembre dell'esercizio 2024	Spese impegnate negli esercizi precedenti con copertura costituita dal fondo pluriennale vincolato e imputate all'esercizio 2025	Quota del fondo pluriennale vincolato al 31 dicembre dell'esercizio 2024 non destinata ad essere utilizzata nell'esercizio 2025 e rinviata all'esercizio 2026 e successivi	Spese che si prevede di impegnare nell'esercizio N, con copertura costituita dal fondo pluriennale vincolato con imputazione agli esercizi :				Fondo pluriennale vincolato al 31 dicembre dell'esercizio 2025
				2026	2027	Anni successivi	Imputazione non ancora definita	
n. 52 del 22 Luglio 2024		(a)	PARTE I Atti della Regione	(e)	(f)	(g)	(h) = (c)+(d)+(e)+(f)+(g)	
<b>11 MISSIONE 11 - Soccorso civile</b>								
01 Sistema di protezione civile	-	-	-	-	-	-	-	
02 Interventi a seguito di calamità naturali	-	-	-	-	-	-	-	
03 Politica regionale unitaria per il soccorso e la protezione civile (solo per le Regioni)	-	-	-	-	-	-	-	
<b>TOTALE MISSIONE 11 - Soccorso civile</b>	-	-	-	-	-	-	-	
<b>12 MISSIONE 12 - Diritti sociali, politiche sociali e famiglia</b>								
01 Interventi per l'infanzia e i minori e per asili nido	-	-	-	-	-	-	-	
02 Interventi per la disabilità	-	-	-	-	-	-	-	
03 Interventi per gli anziani	-	-	-	-	-	-	-	
04 Interventi per soggetti a rischio di esclusione sociale	-	-	-	-	-	-	-	
05 Interventi per le famiglie	-	-	-	-	-	-	-	
06 Interventi per il diritto alla casa	-	-	-	-	-	-	-	
07 Programmazione e governo della rete dei servizi sociosanitari e sociali	-	-	-	-	-	-	-	
08 Cooperazione e associazionismo	-	-	-	-	-	-	-	
09 Servizio necroscopico e cimiteriale	-	-	-	-	-	-	-	
10 Politica regionale unitaria per i diritti sociali e la famiglia (solo per le Regioni)	-	-	-	-	-	-	-	
<b>TOTALE MISSIONE 12 - Diritti sociali, politiche sociali e famiglia</b>	-	-	-	-	-	-	-	
<b>13 MISSIONE 13 - Tutela della salute</b>								
01 Servizio sanitario regionale - finanziamento ordinario corrente per la garanzia dei LEA	-	-	-	-	-	-	-	
02 Servizio sanitario regionale - finanziamento aggiuntivo corrente per livelli di assistenza superiori ai LEA	-	-	-	-	-	-	-	
03 Servizio sanitario regionale - finanziamento aggiuntivo corrente per la copertura dello squilibrio di bilancio corrente	-	-	-	-	-	-	-	
04 Servizio sanitario regionale - ripiano di disavanzi sanitari relativi ad esercizi pregressi	-	-	-	-	-	-	-	
05 Servizio sanitario regionale - investimenti sanitari	-	-	-	-	-	-	-	
06 Servizio sanitario regionale - restituzione maggiori gettiti SSN	-	-	-	-	-	-	-	
07 Ulteriori spese in materia sanitaria	-	-	-	-	-	-	-	
08 Politica regionale unitaria per la tutela della salute (solo per le Regioni)	-	-	-	-	-	-	-	
<b>TOTALE MISSIONE 13 - Tutela della salute</b>	-	-	-	-	-	-	-	



## COMPOSIZIONE PER MISSIONI E PROGRAMMI DEL FONDO PLURIENNALE VINCOLATO DELL'ESERCIZIO 2025

BOLLETTINO UFFICIALE  
della REGIONE CAMPANIA

MISSIONI E PROGRAMMI	Fondo pluriennale vincolato al 31 dicembre dell'esercizio 2024	Spese impegnate negli esercizi precedenti con copertura costituita dal fondo pluriennale vincolato e imputate all'esercizio 2025	Quota del fondo pluriennale vincolato al 31 dicembre dell'esercizio 2024 non destinata ad essere utilizzata nell'esercizio 2025 e rinviata all'esercizio 2026 e successivi	Spese che si prevede di impegnare nell'esercizio N, con copertura costituita dal fondo pluriennale vincolato con imputazione agli esercizi :				Fondo pluriennale vincolato al 31 dicembre dell'esercizio 2025
				2026	2027	Anni successivi	Imputazione non ancora definita	
n. 52 del 22 Luglio 2024		(a)	PARTE I Atti della Regione	(e)	(f)	(g)	(h) = (c)+(d)+(e)+(f)+(g)	
<b>14 MISSIONE 14 - Sviluppo economico e competitività</b>								
01 Industria, PMI e Artigianato	200.000,00	200.000,00	-	-	-	-	-	
02 Commercio - reti distributive - tutela dei consumatori	-	-	-	-	-	-	-	
03 Ricerca e innovazione	-	-	-	-	-	-	-	
04 Reti e altri servizi di pubblica utilità	-	-	-	-	-	-	-	
05 Politica regionale unitaria per lo sviluppo economico e la competitività (solo per le Regioni)	-	-	-	-	-	-	-	
<b>TOTALE MISSIONE 14 - Sviluppo economico e competitività</b>	<b>200.000,00</b>	<b>200.000,00</b>	<b>-</b>	<b>-</b>	<b>-</b>	<b>-</b>	<b>-</b>	
<b>15 MISSIONE 15 - Politiche per il lavoro e la formazione professionale</b>								
01 Servizi per lo sviluppo del mercato del lavoro	-	-	-	-	-	-	-	
02 Formazione professionale	-	-	-	-	-	-	-	
03 Sostegno all'occupazione	-	-	-	-	-	-	-	
04 Politica regionale unitaria per il lavoro e la formazione professionale (solo per le Regioni)	-	-	-	-	-	-	-	
<b>TOTALE MISSIONE 15 - Politiche per il lavoro e la formazione professionale</b>	<b>-</b>	<b>-</b>	<b>-</b>	<b>-</b>	<b>-</b>	<b>-</b>	<b>-</b>	
<b>16 MISSIONE 16 - Agricoltura, politiche agroalimentari e pesca</b>								
01 Sviluppo del settore agricolo e del sistema agroalimentare	35.498,50	25.269,16	10.229,34	-	-	-	10.229,34	
02 Caccia e pesca	133.794,40	133.794,40	-	-	-	-	-	
03 Politica regionale unitaria per l'agricoltura, i sistemi agroalimentari, la caccia e la pesca (solo per le Regioni)	-	-	-	-	-	-	-	
<b>TOTALE MISSIONE 16 - Agricoltura, politiche agroalimentari e pesca</b>	<b>169.292,90</b>	<b>159.063,56</b>	<b>10.229,34</b>	<b>-</b>	<b>-</b>	<b>-</b>	<b>10.229,34</b>	
<b>17 MISSIONE 17 - Energia e diversificazione delle fonti energetiche</b>								
01 Fonti energetiche	-	-	-	-	-	-	-	
02 Politica regionale unitaria per l'energia e la diversificazione delle fonti energetiche (solo per le Regioni)	-	-	-	-	-	-	-	
<b>TOTALE MISSIONE 17 - Energia e diversificazione delle fonti energetiche</b>	<b>-</b>	<b>-</b>	<b>-</b>	<b>-</b>	<b>-</b>	<b>-</b>	<b>-</b>	



COMPOSIZIONE PER MISSIONI E PROGRAMMI DEL FONDO PLURIENNALE VINCOLATO DELL'ESERCIZIO 2025

BOLLETTINO UFFICIALE  
della REGIONE CAMPANIA

MISSIONI E PROGRAMMI	Fondo pluriennale vincolato al 31 dicembre dell'esercizio 2024	Spese impegnate negli esercizi precedenti con copertura costituita dal fondo pluriennale vincolato e imputate all'esercizio 2025	Quota del fondo pluriennale vincolato al 31 dicembre dell'esercizio 2024 non destinata ad essere utilizzata nell'esercizio 2025 e rinviata all'esercizio 2026 e successivi	Spese che si prevede di impegnare nell'esercizio N, con copertura costituita dal fondo pluriennale vincolato con imputazione agli esercizi :				Fondo pluriennale vincolato al 31 dicembre dell'esercizio 2025
				2026	2027	Anni successivi	Imputazione non ancora definita	
n. 52 del 22 Luglio 2024		(a)	PARTE I Atti della Regione	(e)	(f)	(g)	(h) = (c)+(d)+(e)+(f)+(g)	
<b>18 MISSIONE 18 - Relazioni con le altre autonomie territoriali e locali</b>								
01 Relazioni finanziarie con le altre autonomie territoriali	-	-	-	-	-	-	-	
02 Politica regionale unitaria per le relazioni con le altre autonomie territoriali e locali (solo per le Regioni)	-	-	-	-	-	-	-	
<b>TOTALE MISSIONE 18 - Relazioni con le altre autonomie territoriali e locali</b>	-	-	-	-	-	-	-	
<b>19 MISSIONE 19 - Relazioni internazionali</b>								
01 Relazioni internazionali e Cooperazione allo sviluppo	-	-	-	-	-	-	-	
02 Cooperazione territoriale (solo per le Regioni)	-	-	-	-	-	-	-	
<b>TOTALE MISSIONE 19 - Relazioni internazionali</b>	-	-	-	-	-	-	-	
<b>20 MISSIONE 20 - FONDI E ACCANTONAMENTI</b>								
01 Fondo di riserva	-	-	-	-	-	-	-	
02 Fondo crediti di dubbia esigibilità	-	-	-	-	-	-	-	
03 Altri fondi	-	-	-	-	-	-	-	
<b>TOTALE MISSIONE 20 - FONDI E ACCANTONAMENTI</b>	-	-	-	-	-	-	-	
<b>TOTALE</b>	<b>31.919.504,40</b>	<b>31.883.134,12</b>	<b>36.370,28</b>	-	-	-	<b>36.370,28</b>	

- (a) L'importo "TOTALE" dell'ultima riga corrisponde alla somma delle due voci "Fondo pluriennale di parte corrente" e "Fondo pluriennale in c/capitale" iscritte in entrata del bilancio di previsione dell'esercizio N. In ciascuna riga, in corrispondenza di ciascun programma di spesa, indicare la stima degli impegni che si prevede di assumere alla data del 31 dicembre dell'esercizio in corso di gestione imputati agli esercizi successivi finanziati dal fondo pluriennale vincolato (sono compresi anche gli impegni assunti negli esercizi precedenti con imputazione agli esercizi successivi) o, se tale stima non risulti possibile, l'importo delle previsioni definitive di spesa del fondo pluriennale vincolato del bilancio dell'esercizio in corso di gestione. Se il bilancio di previsione è approvato dopo il 31 dicembre, indicare l'importo degli impegni assunti negli esercizi precedenti con imputazione agli esercizi successivi determinato sulla base di dati di preconsuntivo. Nel bilancio di previsione dell'esercizio di entrata in vigore della riforma tale importo è pari a 0, a meno che il bilancio non sia approvato dopo il riaccertamento straordinario dei residui. In tal caso indicare l'importo del fondo pluriennale vincolato determinato in tale occasione.
- (b) Indicare l'importo presunto alla data del 31 dicembre N-1 delle spese impegnate negli esercizi precedenti all'esercizio N, con copertura costituita dal fondo pluriennale vincolato, imputate all'esercizio N. Nel primo esercizio di entrata in vigore della riforma, se il bilancio di previsione è approvato dopo il riaccertamento straordinario dei residui, indicare la differenza tra i residui passivi cancellati e reimputati all'esercizio N e i residui attivi cancellati e reimputati all'esercizio N in occasione del riaccertamento straordinario dei residui.
- (g) Risulta possibile stanziare nel bilancio di previsione annuale e pluriennale il fondo pluriennale vincolato anche nel caso di investimenti per i quali non risulta motivatamente possibile individuare l'esigibilità della spesa. Le cause che non hanno reso ancora possibile porre in essere la programmazione necessaria per definire il cronoprogramma della spesa sono dettagliatamente indicate nella Nota integrativa al bilancio. In caso di mancato impegno gli stanziamenti di tale colonna vanno in economia.
- (h) Per ciascuna riga, indicare l'importo delle previsioni di spesa relative al fondo pluriennale vincolato stanziate nel bilancio di previsione dell'esercizio N. L'importo della voce "Totale" dell'ultima riga corrisponde al totale del fondo pluriennale stanziato in spesa nel bilancio di previsione dell'esercizio N e alla somma delle prime due voci iscritte in entrata del bilancio di previsione dell'esercizio N+1, al netto della voce "Fondo pluriennale vincolato" (g).

\* Il prospetto è compilato con riferimento a ciascun esercizio considerato nel bilancio. Nel prospetto relativo all'anno N (ad esempio 2015), indicare 2015 al posto di N, 2016 al posto di N+1, etc.

Firmato digitalmente da:  
Magda Fabbrocini  
Data: 19/07/2024 14:07:24



Allegato b) - Fondo pluriennale vincolato

Allegato n.9-c

COMPOSIZIONE PER MISSIONI E PROGRAMMI DEL FONDO PLURIENNALE VINCOLATO DELL'ESERCIZIO 2026

BOLLETTINO UFFICIALE  
della REGIONE CAMPANIA

MISSIONI E PROGRAMMI	Fondo pluriennale vincolato al 31 dicembre dell'esercizio 2025	Spese impegnate negli esercizi precedenti con copertura costituita dal fondo pluriennale vincolato e imputate all'esercizio 2026	Quota del fondo pluriennale vincolato al 31 dicembre dell'esercizio 2025 non destinata ad essere utilizzata nell'esercizio 2026 e rinviata all'esercizio 2027 e successivi	Spese che si prevede di impegnare nell'esercizio N, con copertura costituita dal fondo pluriennale vincolato con imputazione agli esercizi :				Fondo pluriennale vincolato al 31 dicembre dell'esercizio 2026
				2027	2028	Anni successivi	Imputazione non ancora definita	
<i>n. 52 del 22 Luglio 2024</i>		<i>(a)</i>	PARTE I  Atti della Regione	<i>1)</i>	<i>(e)</i>	<i>(f)</i>	<i>(g)</i>	<i>(h) = (c)+(d)+(e)+(f)+(g)</i>
<b>01 MISSIONE 1 - Servizi istituzionali, generali e di gestione</b>								
01 Organi istituzionali	-	-	-	-	-	-	-	-
02 Segreteria generale	-	-	-	-	-	-	-	-
03 Gestione economica, finanziaria, programmazione e provveditorato	26.140,94	26.140,94	-	-	-	-	-	-
04 Gestione delle entrate tributarie e servizi fiscali	-	-	-	-	-	-	-	-
05 Gestione dei beni demaniali e patrimoniali	-	-	-	-	-	-	-	-
06 Ufficio tecnico	-	-	-	-	-	-	-	-
07 Elezioni e consultazioni popolari - Anagrafe e stato civile	-	-	-	-	-	-	-	-
08 Statistica e sistemi informativi	-	-	-	-	-	-	-	-
09 Assistenza tecnico-amministrativa agli enti locali	-	-	-	-	-	-	-	-
10 Risorse umane	-	-	-	-	-	-	-	-
11 Altri servizi generali	-	-	-	-	-	-	-	-
12 Politica regionale unitaria per i servizi istituzionali, generali e di gestione <i>(solo per le Regioni)</i>	-	-	-	-	-	-	-	-
<b>TOTALE MISSIONE 1 - Servizi istituzionali, generali e di gestione</b>	<b>26.140,94</b>	<b>26.140,94</b>	-	-	-	-	-	-
<b>02 MISSIONE 2 - Giustizia</b>								
01 Uffici giudiziari	-	-	-	-	-	-	-	-
02 Casa circondariale e altri servizi	-	-	-	-	-	-	-	-
03 Politica regionale unitaria per la giustizia <i>(solo per le Regioni)</i>	-	-	-	-	-	-	-	-
<b>TOTALE MISSIONE 2 - Giustizia</b>	-	-	-	-	-	-	-	-
<b>03 MISSIONE 3 - Ordine pubblico e sicurezza</b>								
01 Polizia locale e amministrativa	-	-	-	-	-	-	-	-
02 Sistema integrato di sicurezza urbana	-	-	-	-	-	-	-	-
03 Politica regionale unitaria per l'ordine pubblico e la sicurezza <i>(solo per le Regioni)</i>	-	-	-	-	-	-	-	-
<b>TOTALE MISSIONE 3 - Ordine pubblico e sicurezza</b>	-	-	-	-	-	-	-	-



Allegato b) - Fondo pluriennale vincolato

Allegato n.9-c

COMPOSIZIONE PER MISSIONI E PROGRAMMI DEL FONDO PLURIENNALE VINCOLATO DELL'ESERCIZIO 2026

BOLLETTINO UFFICIALE  
della REGIONE CAMPANIA

MISSIONI E PROGRAMMI	Fondo pluriennale vincolato al 31 dicembre dell'esercizio 2025	Spese impegnate negli esercizi precedenti con copertura costituita dal fondo pluriennale vincolato e imputate all'esercizio 2026	Quota del fondo pluriennale vincolato al 31 dicembre dell'esercizio 2025 non destinata ad essere utilizzata nell'esercizio 2026 e rinviata all'esercizio 2027 e successivi	Spese che si prevede di impegnare nell'esercizio N, con copertura costituita dal fondo pluriennale vincolato con imputazione agli esercizi :				Fondo pluriennale vincolato al 31 dicembre dell'esercizio 2026
				2027	2028	Anni successivi	Imputazione non ancora definita	
n. 52 del 22 Luglio 2024	(a)	PARTE I Atti della Regione	1)	(e)	(f)	(g)	(h) = (c)+(d)+(e)+(f)+(g)	
<b>04 MISSIONE 4 - Istruzione e diritto allo studio</b>								
01 Istruzione prescolastica	-	-	-	-	-	-	-	
02 Altri ordini di istruzione non universitaria	-	-	-	-	-	-	-	
03 Edilizia scolastica (solo per le Regioni)	-	-	-	-	-	-	-	
04 Istruzione universitaria	-	-	-	-	-	-	-	
05 Istruzione tecnica superiore	-	-	-	-	-	-	-	
06 Servizi ausiliari all'istruzione	-	-	-	-	-	-	-	
07 Diritto allo studio	-	-	-	-	-	-	-	
08 Politica regionale unitaria per l'istruzione e il diritto allo studio (solo per le Regioni)	-	-	-	-	-	-	-	
<b>TOTALE MISSIONE 4 - Istruzione e diritto allo studio</b>	-	-	-	-	-	-	-	
<b>05 MISSIONE 5 - Tutela e valorizzazione dei beni e delle attività culturali</b>								
01 Valorizzazione dei beni di interesse storico.	-	-	-	-	-	-	-	
02 Attività culturali e interventi diversi nel settore culturale	-	-	-	-	-	-	-	
03 Politica regionale unitaria per la tutela dei beni e delle attività culturali (solo per le Regioni)	-	-	-	-	-	-	-	
<b>TOTALE MISSIONE 5 - Tutela e valorizzazione dei beni e delle attività culturali</b>	-	-	-	-	-	-	-	
<b>06 MISSIONE 6 - Politiche giovanili, sport e tempo libero</b>								
01 Sport e tempo libero	-	-	-	-	-	-	-	
02 Giovani	-	-	-	-	-	-	-	
03 Politica regionale unitaria per i giovani, lo sport e il tempo libero (solo per le Regioni)	-	-	-	-	-	-	-	
<b>TOTALE MISSIONE 6 - Politiche giovanili, sport e tempo libero</b>	-	-	-	-	-	-	-	
<b>07 MISSIONE 7 - Turismo</b>								
01 Sviluppo e valorizzazione del turismo	-	-	-	-	-	-	-	
02 Politica regionale unitaria per il turismo (solo per le Regioni)	-	-	-	-	-	-	-	
<b>TOTALE MISSIONE 7 - Turismo</b>	-	-	-	-	-	-	-	



Allegato b) - Fondo pluriennale vincolato

Allegato n.9-c

COMPOSIZIONE PER MISSIONI E PROGRAMMI DEL FONDO PLURIENNALE VINCOLATO DELL'ESERCIZIO 2026

BOLLETTINO UFFICIALE  
della REGIONE CAMPANIA

MISSIONI E PROGRAMMI	Fondo pluriennale vincolato al 31 dicembre dell'esercizio 2025	Spese impegnate negli esercizi precedenti con copertura costituita dal fondo pluriennale vincolato e imputate all'esercizio 2026	Quota del fondo pluriennale vincolato al 31 dicembre dell'esercizio 2025 non destinata ad essere utilizzata nell'esercizio 2026 e rinviata all'esercizio 2027 e successivi	Spese che si prevede di impegnare nell'esercizio N, con copertura costituita dal fondo pluriennale vincolato con imputazione agli esercizi :				Fondo pluriennale vincolato al 31 dicembre dell'esercizio 2026
				2027	2028	Anni successivi	Imputazione non ancora definita	
n. 52 del 22 Luglio 2024		(a)	PARTE I Atti della Regione	1)	(e)	(f)	(g)	(h) = (c)+(d)+(e)+(f)+(g)
<b>08 MISSIONE 8 - Assetto del territorio ed edilizia abitativa</b>								
01 Urbanistica e-assetto del territorio	-	-	-	-	-	-	-	-
02 Edilizia residenziale pubblica e locale e piani di edilizia economico-popolare	-	-	-	-	-	-	-	-
03 Politica regionale unitaria per l'assetto del territorio e l'edilizia abitativa (solo per le Regioni)	-	-	-	-	-	-	-	-
<b>TOTALE MISSIONE 8 - Assetto del territorio ed edilizia abitativa</b>	-	-	-	-	-	-	-	-
<b>09 MISSIONE 9 - Sviluppo sostenibile e tutela del territorio e dell'ambiente</b>								
01 Difesa del suolo	-	-	-	-	-	-	-	-
02 Tutela, valorizzazione e recupero ambientale	-	-	-	-	-	-	-	-
03 Rifiuti	-	-	-	-	-	-	-	-
04 Servizio idrico integrato	-	-	-	-	-	-	-	-
05 Aree protette, parchi naturali, protezione naturalistica e forestazione	-	-	-	-	-	-	-	-
06 Tutela e valorizzazione delle risorse idriche	-	-	-	-	-	-	-	-
07 Sviluppo sostenibile territorio montano piccoli Comuni	-	-	-	-	-	-	-	-
08 Qualità dell'aria e riduzione dell'inquinamento	-	-	-	-	-	-	-	-
09 Politica regionale unitaria per lo sviluppo sostenibile e la tutela del territorio e l'ambiente (solo per le Regioni)	-	-	-	-	-	-	-	-
<b>TOTALE MISSIONE 9 - Sviluppo sostenibile e tutela del territorio e dell'ambiente</b>	-	-	-	-	-	-	-	-
<b>10 MISSIONE 10 - Trasporti e diritto alla mobilità</b>								
01 Trasporto ferroviario	-	-	-	-	-	-	-	-
02 Trasporto pubblico locale	-	-	-	-	-	-	-	-
03 Trasporto per vie d'acqua	-	-	-	-	-	-	-	-
04 Altre modalità di trasporto	-	-	-	-	-	-	-	-
05 Viabilità e infrastrutture stradali	-	-	-	-	-	-	-	-
06 Politica regionale unitaria per i trasporti e il diritto alla mobilità (solo per le Regioni)	-	-	-	-	-	-	-	-
<b>TOTALE MISSIONE 10 - Trasporti e diritto alla mobilità</b>	-	-	-	-	-	-	-	-



Allegato b) - Fondo pluriennale vincolato

Allegato n.9-c

COMPOSIZIONE PER MISSIONI E PROGRAMMI DEL FONDO PLURIENNALE VINCOLATO DELL'ESERCIZIO 2026

BOLLETTINO UFFICIALE  
della REGIONE CAMPANIA

MISSIONI E PROGRAMMI	Fondo pluriennale vincolato al 31 dicembre dell'esercizio 2025	Spese impegnate negli esercizi precedenti con copertura costituita dal fondo pluriennale vincolato e imputate all'esercizio 2026	Quota del fondo pluriennale vincolato al 31 dicembre dell'esercizio 2025 non destinata ad essere utilizzata nell'esercizio 2026 e rinviata all'esercizio 2027 e successivi	Spese che si prevede di impegnare nell'esercizio N, con copertura costituita dal fondo pluriennale vincolato con imputazione agli esercizi :				Fondo pluriennale vincolato al 31 dicembre dell'esercizio 2026
				2027	2028	Anni successivi	Imputazione non ancora definita	
n. 52 del 22 Luglio 2024		(a)	PARTE I Atti della Regione	1)	(e)	(f)	(g)	(h) = (c)+(d)+(e)+(f)+(g)
<b>11 MISSIONE 11 - Soccorso civile</b>								
01 Sistema di protezione civile	-	-	-	-	-	-	-	-
02 Interventi a seguito di calamità naturali	-	-	-	-	-	-	-	-
03 Politica regionale unitaria per il soccorso e la protezione civile (solo per le Regioni)	-	-	-	-	-	-	-	-
<b>TOTALE MISSIONE 11 - Soccorso civile</b>	-	-	-	-	-	-	-	-
<b>12 MISSIONE 12 - Diritti sociali, politiche sociali e famiglia</b>								
01 Interventi per l'infanzia e i minori e per asili nido	-	-	-	-	-	-	-	-
02 Interventi per la disabilità	-	-	-	-	-	-	-	-
03 Interventi per gli anziani	-	-	-	-	-	-	-	-
04 Interventi per soggetti a rischio di esclusione sociale	-	-	-	-	-	-	-	-
05 Interventi per le famiglie	-	-	-	-	-	-	-	-
06 Interventi per il diritto alla casa	-	-	-	-	-	-	-	-
07 Programmazione e governo della rete dei servizi sociosanitari e sociali	-	-	-	-	-	-	-	-
08 Cooperazione e associazionismo	-	-	-	-	-	-	-	-
09 Servizio necroscopico e cimiteriale	-	-	-	-	-	-	-	-
10 Politica regionale unitaria per i diritti sociali e la famiglia (solo per le Regioni)	-	-	-	-	-	-	-	-
<b>TOTALE MISSIONE 12 - Diritti sociali, politiche sociali e famiglia</b>	-	-	-	-	-	-	-	-
<b>13 MISSIONE 13 - Tutela della salute</b>								
01 Servizio sanitario regionale - finanziamento ordinario corrente per la garanzia dei LEA	-	-	-	-	-	-	-	-
02 Servizio sanitario regionale - finanziamento aggiuntivo corrente per livelli di assistenza superiori ai LEA	-	-	-	-	-	-	-	-
03 Servizio sanitario regionale - finanziamento aggiuntivo corrente per la copertura dello squilibrio di bilancio corrente	-	-	-	-	-	-	-	-
04 Servizio sanitario regionale - ripiano di disavanzi sanitari relativi ad esercizi pregressi	-	-	-	-	-	-	-	-
05 Servizio sanitario regionale - investimenti sanitari	-	-	-	-	-	-	-	-
06 Servizio sanitario regionale - restituzione maggiori gettiti SSN	-	-	-	-	-	-	-	-
07 Ulteriori spese in materia sanitaria	-	-	-	-	-	-	-	-
08 Politica regionale unitaria per la tutela della salute (solo per le Regioni)	-	-	-	-	-	-	-	-
<b>TOTALE MISSIONE 13 - Tutela della salute</b>	-	-	-	-	-	-	-	-



Allegato b) - Fondo pluriennale vincolato

Allegato n.9-c

COMPOSIZIONE PER MISSIONI E PROGRAMMI DEL FONDO PLURIENNALE VINCOLATO DELL'ESERCIZIO 2026

BOLLETTINO UFFICIALE  
della REGIONE CAMPANIA

MISSIONI E PROGRAMMI	Fondo pluriennale vincolato al 31 dicembre dell'esercizio 2025	Spese impegnate negli esercizi precedenti con copertura costituita dal fondo pluriennale vincolato e imputate all'esercizio 2026	Quota del fondo pluriennale vincolato al 31 dicembre dell'esercizio 2025 non destinata ad essere utilizzata nell'esercizio 2026 e rinviata all'esercizio 2027 e successivi	Spese che si prevede di impegnare nell'esercizio N, con copertura costituita dal fondo pluriennale vincolato con imputazione agli esercizi :				Fondo pluriennale vincolato al 31 dicembre dell'esercizio 2026
				2027	2028	Anni successivi	Imputazione non ancora definita	
n. 52 del 22 Luglio 2024		(a)	PARTE I Atti della Regione	j)	(e)	(f)	(g)	(h) = (c)+(d)+(e)+(f)+(g)
<b>14 MISSIONE 14 - Sviluppo economico e competitività</b>								
01 Industria, PMI e Artigianato	-	-	-	-	-	-	-	-
02 Commercio - reti distributive - tutela dei consumatori	-	-	-	-	-	-	-	-
03 Ricerca e innovazione	-	-	-	-	-	-	-	-
04 Reti e altri servizi di pubblica utilità	-	-	-	-	-	-	-	-
05 Politica regionale unitaria per lo sviluppo economico e la competitività (solo per le Regioni)	-	-	-	-	-	-	-	-
<b>TOTALE MISSIONE 14 - Sviluppo economico e competitività</b>	-	-	-	-	-	-	-	-
<b>15 MISSIONE 15 - Politiche per il lavoro e la formazione professionale</b>								
01 Servizi per lo sviluppo del mercato del lavoro	-	-	-	-	-	-	-	-
02 Formazione professionale	-	-	-	-	-	-	-	-
03 Sostegno all'occupazione	-	-	-	-	-	-	-	-
04 Politica regionale unitaria per il lavoro e la formazione professionale (solo per le Regioni)	-	-	-	-	-	-	-	-
<b>TOTALE MISSIONE 15 - Politiche per il lavoro e la formazione professionale</b>	-	-	-	-	-	-	-	-
<b>16 MISSIONE 16 - Agricoltura, politiche agroalimentari e pesca</b>								
01 Sviluppo del settore agricolo e del sistema agroalimentare	10.229,34	10.229,34	-	-	-	-	-	-
02 Caccia e pesca	-	-	-	-	-	-	-	-
03 Politica regionale unitaria per l'agricoltura, i sistemi agroalimentari, la caccia e la pesca (solo per le Regioni)	-	-	-	-	-	-	-	-
<b>TOTALE MISSIONE 16 - Agricoltura, politiche agroalimentari e pesca</b>	<b>10.229,34</b>	<b>10.229,34</b>	-	-	-	-	-	-
<b>17 MISSIONE 17 - Energia e diversificazione delle fonti energetiche</b>								
01 Fonti energetiche	-	-	-	-	-	-	-	-
02 Politica regionale unitaria per l'energia e la diversificazione delle fonti energetiche (solo per le Regioni)	-	-	-	-	-	-	-	-
<b>TOTALE MISSIONE 17 - Energia e diversificazione delle fonti energetiche</b>	-	-	-	-	-	-	-	-





Allegato b) - Fondo pluriennale vincolato

Allegato n.9-c

COMPOSIZIONE PER MISSIONI E PROGRAMMI DEL FONDO PLURIENNALE VINCOLATO DELL'ESERCIZIO 2026

BOLLETTINO UFFICIALE della REGIONE CAMPANIA

MISSIONI E PROGRAMMI	Fondo pluriennale vincolato al 31 dicembre dell'esercizio 2025	Spese impegnate negli esercizi precedenti con copertura costituita dal fondo pluriennale vincolato e imputate all'esercizio 2026	Quota del fondo pluriennale vincolato al 31 dicembre dell'esercizio 2025 non destinata ad essere utilizzata nell'esercizio 2026 e rinviata all'esercizio 2027 e successivi	Spese che si prevede di impegnare nell'esercizio N, con copertura costituita dal fondo pluriennale vincolato con imputazione agli esercizi :				Fondo pluriennale vincolato al 31 dicembre dell'esercizio 2026
				2027	2028	Anni successivi	Imputazione non ancora definita	
n. 52 del 22 Luglio 2024		(a)	PARTE I Atti della Regione	1)	(e)	(f)	(g)	(h) = (c)+(d)+(e)+(f)+(g)
<b>18 MISSIONE 18 - Relazioni con le altre autonomie territoriali e locali</b>								
01 Relazioni finanziarie con le altre autonomie territoriali	-	-	-	-	-	-	-	-
02 Politica regionale unitaria per le relazioni con le altre autonomie territoriali e locali (solo per le Regioni)	-	-	-	-	-	-	-	-
<b>TOTALE MISSIONE 18 - Relazioni con le altre autonomie territoriali e locali</b>	-	-	-	-	-	-	-	-
<b>19 MISSIONE 19 - Relazioni internazionali</b>								
01 Relazioni internazionali e Cooperazione allo sviluppo	-	-	-	-	-	-	-	-
02 Cooperazione territoriale (solo per le Regioni)	-	-	-	-	-	-	-	-
<b>TOTALE MISSIONE 19 - Relazioni internazionali</b>	-	-	-	-	-	-	-	-
<b>20 MISSIONE 20 - FONDI E ACCANTONAMENTI</b>								
01 Fondo di riserva	-	-	-	-	-	-	-	-
02 Fondo crediti di dubbia esigibilità	-	-	-	-	-	-	-	-
03 Altri fondi	-	-	-	-	-	-	-	-
<b>TOTALE MISSIONE 20 - FONDI E ACCANTONAMENTI</b>	-	-	-	-	-	-	-	-
<b>TOTALE</b>	<b>36.370,28</b>	<b>36.370,28</b>	-	-	-	-	-	-

(a) L'importo "TOTALE" dell'ultima riga corrisponde alla somma delle due voci "Fondo pluriennale di parte corrente" e "Fondo pluriennale in c/capitale" iscritte in entrata del bilancio di previsione dell'esercizio N. In ciascuna riga, in corrispondenza di ciascun programma di spesa, indicare la stima degli impegni che si prevede di assumere alla data del 31 dicembre dell'esercizio in corso di gestione imputati agli esercizi successivi finanziati dal fondo pluriennale vincolato (sono compresi anche gli impegni assunti negli esercizi precedenti con imputazione agli esercizi successivi) o, se tale stima non risulti possibile, l'importo delle previsioni definitive di spesa del fondo pluriennale vincolato del bilancio dell'esercizio in corso di gestione. Se il bilancio di previsione è approvato dopo il 31 dicembre, indicare l'importo degli impegni assunti negli esercizi precedenti con imputazione agli esercizi successivi determinato sulla base di dati di preconsuntivo. Nel bilancio di previsione dell'esercizio di entrata in vigore della riforma tale importo è pari a 0, a meno che il bilancio non sia approvato dopo il riaccertamento straordinario dei residui. In tal caso indicare l'importo del fondo pluriennale vincolato determinato in tale occasione.

(b) Indicare l'importo presunto alla data del 31 dicembre N-1 delle spese impegnate negli esercizi precedenti all'esercizio N, con copertura costituita dal fondo pluriennale vincolato, imputate all'esercizio N. Nel primo esercizio di entrata in vigore della riforma, se il bilancio di previsione è approvato dopo il riaccertamento straordinario dei residui, indicare la differenza tra i residui passivi cancellati e reimputati all'esercizio N e i residui attivi cancellati e reimputati all'esercizio N in occasione del riaccertamento straordinario dei residui.

(g) Risulta possibile stanziare nel bilancio di previsione annuale e pluriennale il fondo pluriennale vincolato anche nel caso di investimenti per i quali non risulta motivatamente possibile individuare l'esigibilità della spesa. Le cause che non hanno reso ancora possibile porre in essere la programmazione necessaria per definire il cronoprogramma della spesa sono dettagliatamente indicate nella Nota integrativa al bilancio. In caso di mancato impegno gli stanziamenti di tale colonna vanno in economia.

(h) Per ciascuna riga, indicare l'importo delle previsioni di spesa relative al fondo pluriennale vincolato stanziate nel bilancio di previsione dell'esercizio N. L'importo della voce "Totale" dell'ultima riga corrisponde alla somma del fondo pluriennale stanziato in spesa nel bilancio di previsione dell'esercizio N e alla somma delle prime due voci iscritte in entrata del bilancio di previsione dell'esercizio N+1, al netto della voce "Totale missioni" della colonna (g).

\* Il prospetto è compilato con riferimento a ciascun esercizio considerato nel bilancio. Nel prospetto relativo all'anno N (ad esempio 2015), indicare 2015 al posto di N, 2016 al posto di N+1, etc.

Firmato digitalmente da:  
**Magda Fabbrocini**  
 Data: 19/07/2024 14:08:42



COMPOSIZIONE DELL'ACCANTONAMENTO AL FONDO CREDITI DI DUBBIA ESIGIBILITA'\*

Esercizio finanziario 2024

(predisporre un allegato per ciascun anno del bilancio di previsione)

TIPOLOGIA	DENOMINAZIONE	STANZIAMENTI DI BILANCIO (a)	ACCANTONAMENTO OBBLIGATORIO AL FONDO (*) (b)	ACCANTONAMENTO EFFETTIVO DI BILANCIO (**) (c)	% di stanziamento accantonato al fondo nel rispetto del principio contabile applicato 3.3 (d)=(c/a)
	<b>ENTRATE CORRENTI DI NATURA TRIBUTARIA, CONTRIBUTIVA E PEREQUATIVA</b>				
10101	Tipologia 101: Imposte, tasse e proventi assimilati di cui accertati per cassa sulla base del principio contabile 3.7 Tipologia 101: Imposte, tasse e proventi assimilati non accertati per cassa	2.053.068.876,15 0,00 2.053.068.876,15	1.577.067,41	35.403.908,27	0,2679%
10102	Tipologia 102: Tributi destinati al finanziamento della sanità (solo per le Regioni) di cui accertati per cassa sulla base del principio contabile 3.7 Tipologia 102: Tributi destinati al finanziamento della sanità non accertati per cassa	5.601.149.309,84 0,00 5.601.149.309,84	0,00	0,00	0,0000%
10103	Tipologia 103: Tributi devoluti e regolati alle autonomie speciali (solo per le Regioni) di cui accertati per cassa sulla base del principio contabile 3.7 Tipologia 103: Tributi devoluti e regolati alle autonomie speciali non accertati per cassa	0,00 0,00 0,00	0,00	0,00	0,0000%
10104	Tipologia 104: Compartecipazioni di tributi	29.542.411,00	22.693,04	557.517,85	0,2679%
10301	Tipologia 301: Fondi perequativi da Amministrazioni Centrali	5.738.599.796,79	0,00	0,00	0,0000%
10302	Tipologia 302: Fondi perequativi dalla Regione o Provincia autonoma (solo per gli Enti locali)	0,00	0,00	0,00	0,0000%
10000	<b>TOTALE TITOLO 1</b>	<b>13.422.360.393,78</b>	<b>1.599.760,45</b>	<b>35.961.426,12</b>	<b>0,2679%</b>
	<b>TRASFERIMENTI CORRENTI</b>				
20101	Tipologia 101: Trasferimenti correnti da Amministrazioni pubbliche	1.778.114.267,33	0,00	0,00	0,00%
20102	Tipologia 102: Trasferimenti correnti da Famiglie	0,00	0,00	0,00	0,00%
20103	Tipologia 103: Trasferimenti correnti da Imprese	40.056.820,00	42.720,53	282.627,39	0,706%
20104	Tipologia 104: Trasferimenti correnti da Istituzioni Sociali Private	65.200,00	0,00	0,00	0,00%
20105	Tipologia 105: Trasferimenti correnti dall'Unione Europea e dal Resto del Mondo	68.736.488,28	0,00	0,00	0,00%
20000	<b>TOTALE TITOLO 2</b>	<b>1.886.972.775,61</b>	<b>42.720,53</b>	<b>282.627,39</b>	<b>0,0193%</b>
	<b>ENTRATE EXTRATRIBUTARIE</b>				
30100	Tipologia 100: Vendita di beni e servizi e proventi derivanti dalla gestione dei beni	429.285.102,70	5.581.607,65	5.581.607,65	1,3002%
30200	Tipologia 200: Proventi derivanti dall'attività di controllo e repressione delle irregolarità e degli illeciti	34.406.169,75	447.352,45	447.352,45	1,3002%
30300	Tipologia 300: Interessi attivi	19.027.978,85	247.403,68	247.403,68	1,3002%
30400	Tipologia 400: Altre entrate da redditi da capitale	0,00	0,00	0,00	1,3002%
30500	Tipologia 500: Rimborsi e altre entrate correnti	127.436.736,52	1.656.945,14	1.656.945,14	1,3002%
30000	<b>TOTALE TITOLO 3</b>	<b>610.155.987,82</b>	<b>7.933.308,92</b>	<b>7.933.308,92</b>	<b>1,3002%</b>
	<b>ENTRATE IN CONTO CAPITALE</b>				
40100	Tipologia 100: Tributi in conto capitale	0,00	0,00	0,00	0,00%
40200	Tipologia 200: Contributi agli investimenti Contributi agli investimenti da amministrazioni pubbliche Contributi agli investimenti da UE Tipologia 200: Contributi agli investimenti al netto dei contributi da PA e da UE	4.256.234.776,22 0,00 0,00 4.256.234.776,22	0,00	0,00	0,00%
40300	Tipologia 300: Altri trasferimenti in conto capitale Altri trasferimenti in conto capitale da amministrazioni pubbliche Altri trasferimenti in conto capitale da UE Tipologia 300: Altri trasferimenti in conto capitale al netto dei trasferimenti da PA e da UE	0,00 0,00 0,00 0,00	0,00	0,00	0,00%
40400	Tipologia 400: Entrate da alienazione di beni materiali e immateriali	100.000,00	0,00	0,00	0,00%
40500	Tipologia 500: Altre entrate in conto capitale	23.474.590,37	0,00	0,00	0,00%
40000	<b>TOTALE TITOLO 4</b>	<b>4.279.809.366,59</b>	<b>0,00</b>	<b>0,00</b>	<b>0,00%</b>

ENTRATE DA RIDUZIONE DI ATTIVITA' FINANZIARIE					
50100	Tipologia 100: Alienazione di attività finanziarie	0,00	0,00	0,00	0,00%
50200	Tipologia 200: Riscossione crediti di breve termine	0,00	0,00	0,00	0,00%
50300	Tipologia 300: Riscossione crediti di medio-lungo termine	73.000,00	0,02	0,02	0,00%
50400	Tipologia 400: Altre entrate per riduzione di attività finanziarie	10.439.390.188,20	3.373,80	3.373,80	0,0000323%
50000	TOTALE TITOLO 5	10.439.463.188,20	3.373,82	3.373,82	0,0000323%
<b>TOTALE GENERALE (***)</b>		<b>30.638.761.712,00</b>	<b>9.579.163,72</b>	<b>44.180.736,25</b>	<b>0,1442%</b>
<b>DI CUI FONDO CREDITI DI DUBBIA ESIGIBILITA' DI PARTE CORRENTE (**)</b>			<b>9.575.789,90</b>	<b>44.177.362,43</b>	
<b>DI CUI FONDO CREDITI DI DUBBIA ESIGIBILITA' IN C/CAPITALE</b>			<b>3.373,82</b>	<b>3.373,82</b>	

\* Non richiedono l'accantonamento al fondo crediti di dubbia esigibilità i: a) i trasferimenti da altre Amministrazioni pubbliche e dall'Unione europea; b) i crediti assistiti da fidejussione; c) le entrate tributarie che, sulla base dei nuovi principi contabili, sono accertate per cassa. I principi contabili cui si fa riferimento in questo prospetto sono contenuti nell'allegato 4.2.

\*\* Gli importi della colonna (c) non devono essere inferiori a quelli della colonna (b); se sono superiori le motivazioni della differenza sono indicate nella relazione al bilancio.

\*\*\* Il totale generale della colonna (c) corrisponde alla somma degli stanziamenti del bilancio riguardanti il fondo crediti di dubbia esigibilità. Nel bilancio di previsione il fondo crediti di dubbia esigibilità è articolato in due distinti stanziamenti: il fondo crediti di dubbia esigibilità riguardante le entrate di dubbia esigibilità del titolo 4 delle entrate (stanziato nel titolo 2 delle spese), e il fondo riguardante tutte le altre entrate (stanziato nel titolo 1 della spesa). Pertanto, il FCDE di parte corrente comprende anche l'accantonamento riguardante i crediti del titolo 5.

Firmato digitalmente da:  
Magda Fabbrocini  
Data: 19/07/2024 14:09:38



## COMPOSIZIONE DELL'ACCANTONAMENTO AL FONDO CREDITI DI DUBBIA ESIGIBILITA'\*

Esercizio finanziario 2025

(predisporre un allegato per ciascun anno del bilancio di previsione)

TIPOLOGIA	DENOMINAZIONE	STANZIAMENTI DI BILANCIO (a)	ACCANTONAMENTO OBBLIGATORIO AL FONDO (*) (b)	ACCANTONAMENTO EFFETTIVO DI BILANCIO (**) (c)	% di stanziamento accantonato al fondo nel rispetto del principio contabile applicato 3.3 (d)=(c/a)
	<b>ENTRATE CORRENTI DI NATURA TRIBUTARIA, CONTRIBUTIVA E PEREQUATIVA</b>				
10101	Tipologia 101: Imposte, tasse e proventi assimilati di cui accertati per cassa sulla base del principio contabile 3.7 Tipologia 101: Imposte, tasse e proventi assimilati non accertati per cassa	2.026.301.876,13 0,00 2.026.301.876,13		1.386.599,54	31.016.976,26 0,2357%
10102	Tipologia 102: Tributi destinati al finanziamento della sanità (solo per le Regioni) di cui accertati per cassa sulla base del principio contabile 3.7 Tipologia 102: Tributi destinati al finanziamento della sanità non accertati per cassa	5.601.149.309,84 0,00 5.601.149.309,84		0,00	0,00 0,0000%
10103	Tipologia 103: Tributi devoluti e regolati alle autonomie speciali (solo per le Regioni) di cui accertati per cassa sulla base del principio contabile 3.7 Tipologia 103: Tributi devoluti e regolati alle autonomie speciali non accertati per cassa	0,00 0,00 0,00		0,00	0,00 0,0000%
10104	Tipologia 104: Compartecipazioni di tributi	29.542.411,00		20.215,89	556.965,38 0,2357%
10301	Tipologia 301: Fondi perequativi da Amministrazioni Centrali	5.738.599.796,79		0,00	0,00 0,0000%
10302	Tipologia 302: Fondi perequativi dalla Regione o Provincia autonoma (solo per gli Enti locali)	0,00		0,00	0,00 0,0000%
10000	<b>TOTALE TITOLO 1</b>	<b>13.395.593.393,76</b>		<b>1.406.815,43</b>	<b>31.573.941,64</b> <b>0,2357%</b>
	<b>TRASFERIMENTI CORRENTI</b>				
20101	Tipologia 101: Trasferimenti correnti da Amministrazioni pubbliche	1.473.961.740,68		0,00	0,00 0,00%
20102	Tipologia 102: Trasferimenti correnti da Famiglie	0,00		0,00	0,00 0,00%
20103	Tipologia 103: Trasferimenti correnti da Imprese	40.097.000,00		283.561,50	283.561,50 0,018%
20104	Tipologia 104: Trasferimenti correnti da Istituzioni Sociali Private	76.400,00		0,00	0,00 0,00%
20105	Tipologia 105: Trasferimenti correnti dall'Unione Europea e dal Resto del Mondo Trasferimenti correnti dall'Unione Europea Trasferimenti correnti dal Resto del Mondo	48.180.643,11 0,00 48.180.643,11		0,00	0,00 0,00%
20000	<b>TOTALE TITOLO 2</b>	<b>1.562.315.783,79</b>		<b>283.561,50</b>	<b>283.561,50</b> <b>0,0182%</b>
	<b>ENTRATE EXTRATRIBUTARIE</b>				
30200	Tipologia 200: Proventi derivanti dall'attività di controllo e repressione delle irregolarità e degli illeciti di beni e servizi e proventi derivanti dalla gestione dei beni	27.050.400,00		6.869.233,84	6.869.233,84 1,9363%
30300	Tipologia 300: Interessi attivi	19.153.136,80		370.861,91	370.861,91 1,9363%
30400	Tipologia 400: Altre entrate da redditi da capitale	0,00		0,00	0,00 0,6350%
30500	Tipologia 500: Rimborsi e altre entrate correnti	110.288.456,50		2.135.513,76	2.135.513,76 1,9363%
30000	<b>TOTALE TITOLO 3</b>	<b>511.253.087,11</b>		<b>9.899.386,01</b>	<b>9.899.386,01</b> <b>1,9363%</b>
	<b>ENTRATE IN CONTO CAPITALE</b>				
40100	Tipologia 100: Tributi in conto capitale	0,00		0,00	0,00 0,00%
40200	Tipologia 200: Contributi agli investimenti Contributi agli investimenti da amministrazioni pubbliche Contributi agli investimenti da UE Tipologia 200: Contributi agli investimenti al netto dei contributi da PA e da UE	2.241.051.227,09 0,00 0,00 2.241.051.227,09		0,00	0,00 0,00%
40300	Tipologia 300: Altri trasferimenti in conto capitale Altri trasferimenti in conto capitale da amministrazioni pubbliche Altri trasferimenti in conto capitale da UE Tipologia 300: Altri trasferimenti in conto capitale al netto dei trasferimenti da PA e da UE	0,00 0,00 0,00 0,00		0,00	0,00 0,00%
40400	Tipologia 400: Entrate da alienazione di beni materiali e immateriali	0,00		0,00	0,00 0,00%
40500	Tipologia 500: Altre entrate in conto capitale	0,00		0,00	0,00 0,00%
40000	<b>TOTALE TITOLO 4</b>	<b>2.241.051.227,09</b>		<b>0,00</b>	<b>0,00</b> <b>0,00%</b>

	ENTRATE DA RIDUZIONE DI ATTIVITA' FINANZIARIE				
50100	Tipologia 100: Alienazione di attività finanziarie	0,00	0,00	0,00	0,0000000%
50200	Tipologia 200: Riscossione crediti di breve termine	0,00	0,00	0,00	0,0000000%
50300	Tipologia 300: Riscossione crediti di medio-lungo termine	73.000,00	0,02	0,02	0,0000331%
50400	Tipologia 400: Altre entrate per riduzione di attività finanziarie	10.200.000.000,00	3.373,80	3.373,80	0,0000331%
50000	TOTALE TITOLO 5	10.200.073.000,00	3.373,82	3.373,82	0,0000331%
	<b>TOTALE GENERALE (***)</b>	<b>27.910.286.491,75</b>	<b>11.593.136,76</b>	<b>41.760.262,97</b>	<b>0,1496%</b>
	<b>DI CUI FONDO CREDITI DI DUBBIA ESIGIBILITA' DI PARTE CORRENTE (**)</b>		<b>11.589.762,94</b>	<b>41.756.889,15</b>	
	<b>DI CUI FONDO CREDITI DI DUBBIA ESIGIBILITA' IN C/CAPITALE</b>		<b>3.373,82</b>	<b>3.373,82</b>	

\* Non richiedono l'accantonamento al fondo crediti di dubbia esigibilità i: a) i trasferimenti da altre Amministrazioni pubbliche e dall'Unione europea; b) i crediti assistiti da fidejussione; c) le entrate tributarie che, sulla base dei nuovi principi contabili, sono accertate per cassa. I principi contabili cui si fa riferimento in questo prospetto sono contenuti nell'allegato 4.2.

\*\* Gli importi della colonna (c) non devono essere inferiori a quelli della colonna (b); se sono superiori le motivazioni della differenza sono indicate nella relazione al bilancio.

\*\*\* Il totale generale della colonna (c) corrisponde alla somma degli stanziamenti del bilancio riguardanti il fondo crediti di dubbia esigibilità. Nel bilancio di previsione il fondo crediti di dubbia esigibilità è articolato in due distinti stanziamenti: il fondo crediti di dubbia esigibilità riguardante le entrate di dubbia esigibilità del titolo 4 delle entrate (stanziato nel titolo 2 delle spese), e il fondo riguardante tutte le altre entrate (stanziato nel titolo 1 della spesa). Pertanto, il FCDE di parte corrente comprende anche l'accantonamento riguardante i crediti del titolo 5.

Firmato digitalmente da:  
Magda Fabbrocini  
Data: 19/07/2024 14:10:35



## COMPOSIZIONE DELL'ACCANTONAMENTO AL FONDO CREDITI DI DUBBIA ESIGIBILITA'\*

Esercizio finanziario 2026

(predisporre un allegato per ciascun anno del bilancio di previsione)

TIPOLOGIA	DENOMINAZIONE	STANZIAMENTI DI BILANCIO (a)	ACCANTONAMENTO OBBLIGATORIO AL FONDO (*) (b)	ACCANTONAMENTO EFFETTIVO DI BILANCIO (**) (c)	% di stanziamento accantonato al fondo nel rispetto del principio contabile applicato 3.3 (d)=(c/a)
	<b>ENTRATE CORRENTI DI NATURA TRIBUTARIA, CONTRIBUTIVA E PEREQUATIVA</b>				
10101	Tipologia 101: Imposte, tasse e proventi assimilati di cui accertati per cassa sulla base del principio contabile 3.7 Tipologia 101: Imposte, tasse e proventi assimilati non accertati per cassa	2.026.291.876,13 0,00 2.026.291.876,13	1.387.235,56	30.005.451,29	0,2282%
10102	Tipologia 102: Tributi destinati al finanziamento della sanità (solo per le Regioni) di cui accertati per cassa sulla base del principio contabile 3.7 Tipologia 102: Tributi destinati al finanziamento della sanità non accertati per cassa	5.601.149.309,84 0,00 5.601.149.309,84	0,00	0,00	0,0000%
10103	Tipologia 103: Tributi devoluti e regolati alle autonomie speciali (solo per le Regioni) di cui accertati per cassa sulla base del principio contabile 3.7 Tipologia 103: Tributi devoluti e regolati alle autonomie speciali non accertati per cassa	0,00 0,00 0,00	0,00	0,00	0,0000%
10104	Tipologia 104: Compartecipazioni di tributi	29.542.411,00	20.225,26	557.223,60	0,2282%
10301	Tipologia 301: Fondi perequativi da Amministrazioni Centrali	5.738.599.796,79	0,00	0,00	0,0000%
10302	Tipologia 302: Fondi perequativi dalla Regione o Provincia autonoma (solo per gli Enti locali)	0,00	0,00	0,00	0,0000%
10000	<b>TOTALE TITOLO 1</b>	<b>13.395.583.393,76</b>	<b>1.407.460,82</b>	<b>30.562.674,90</b>	<b>0,2282%</b>
	<b>TRASFERIMENTI CORRENTI</b>				
20101	Tipologia 101: Trasferimenti correnti da Amministrazioni pubbliche	1.315.136.259,09	0,00	0,00	0,00%
20102	Tipologia 102: Trasferimenti correnti da Famiglie	0,00	0,00	0,00	0,00%
20103	Tipologia 103: Trasferimenti correnti da Imprese	40.015.000,00	282.402,90	282.402,90	0,0210%
20104	Tipologia 104: Trasferimenti correnti da Istituzioni Sociali Private	76.400,00	0,00	0,00	0,00%
20105	Tipologia 105: Trasferimenti correnti dall'Unione Europea e dal Resto del Mondo Trasferimenti correnti dall'Unione Europea Trasferimenti correnti dal Resto del Mondo	11.304.303,75 0,00 -11.304.303,75	0,00	0,00	0,00%
20000	<b>TOTALE TITOLO 2</b>	<b>1.343.923.355,34</b>	<b>282.402,90</b>	<b>282.402,90</b>	<b>0,0210%</b>
	<b>ENTRATE EXTRATRIBUTARIE</b>				
30100	Tipologia 100: Vendita di beni e servizi e proventi derivanti dalla gestione dei beni	369.330.893,81	7.737.527,58	7.737.527,58	2,0950%
30200	Tipologia 200: Proventi derivanti dall'attività di controllo e repressione delle irregolarità e degli illeciti	27.038.400,00	566.457,80	566.457,80	2,0950%
30300	Tipologia 300: Interessi attivi	19.374.509,05	405.898,34	405.898,34	2,0950%
30400	Tipologia 400: Altre entrate da redditi da capitale	0,00	0,00	0,00	0,00%
30500	Tipologia 500: Rimborsi e altre entrate correnti	105.916.887,39	2.218.971,80	2.218.971,80	2,0950%
		521.660.690,25	10.928.855,52	10.928.855,52	2,0950%
	<b>TITOLO 3</b>				
40100	Tipologia 100: Tributi in conto capitale	0,00	0,00	0,00	0,00%
40200	Tipologia 200: Contributi agli investimenti Contributi agli investimenti da amministrazioni pubbliche Contributi agli investimenti da UE Tipologia 200: Contributi agli investimenti al netto dei contributi da PA e da UE	942.730.379,02 0,00 0,00 942.730.379,02	0,00	0,00	0,00%
40300	Tipologia 300: Altri trasferimenti in conto capitale Altri trasferimenti in conto capitale da amministrazioni pubbliche Altri trasferimenti in conto capitale da UE Tipologia 300: Altri trasferimenti in conto capitale al netto dei trasferimenti da PA e da UE	0,00 0,00 0,00 0,00	0,00	0,00	0,00%
40400	Tipologia 400: Entrate da alienazione di beni materiali e immateriali	0,00	0,00	0,00	0,00%
40500	Tipologia 500: Altre entrate in conto capitale	0,00	0,00	0,00	0,00%
40000	<b>TOTALE TITOLO 4</b>	<b>942.730.379,02</b>	<b>0,00</b>	<b>0,00</b>	<b>0,00%</b>
	<b>ENTRATE DA RIDUZIONE DI ATTIVITA' FINANZIARIE</b>				
50100	Tipologia 100: Alienazione di attività finanziarie	0,00	0,00	0,00	0,00%
50200	Tipologia 200: Riscossione crediti di breve termine	0,00	0,00	0,00	0,00%
50300	Tipologia 300: Riscossione crediti di medio-lungo termine	73.000,00	0,02	0,02	0,0000331%
50400	Tipologia 400: Altre entrate per riduzione di attività finanziarie	10.200.000.000,00	3.373,80	3.373,80	0,0000331%
50000	<b>TOTALE TITOLO 5</b>	<b>10.200.073.000,00</b>	<b>3.373,82</b>	<b>3.373,82</b>	<b>0,0000331%</b>
	<b>TOTALE GENERALE (***)</b>	<b>26.403.970.818,37</b>	<b>12.622.093,06</b>	<b>41.777.307,14</b>	<b>0,1582%</b>
	<b>DI CUI FONDO CREDITI DI DUBBIA ESIGIBILITA' DI PARTE CORRENTE (**)</b>		<b>12.618.719,24</b>	<b>41.773.933,32</b>	
	<b>DI CUI FONDO CREDITI DI DUBBIA ESIGIBILITA' IN C/CAPITALE</b>		<b>3.373,82</b>	<b>3.373,82</b>	

\* Non richiedono l'accantonamento al fondo crediti di dubbia esigibilità i: a) i trasferimenti da altre Amministrazioni pubbliche e dall'Unione europea; b) i crediti assistiti da fidejussione; c) le entrate tributarie che, sulla base dei nuovi principi contabili, sono accertate per cassa. I principi contabili cui si fa riferimento in questo prospetto sono contenuti nell'allegato 4.2.

\*\* Gli importi della colonna (c) non devono essere inferiori a quelli della colonna (b); se sono superiori le motivazioni della differenza sono indicate nella relazione al bilancio.

\*\*\* Il totale generale della colonna (c) corrisponde alla somma degli stanziamenti del bilancio riguardanti il fondo crediti di dubbia esigibilità. Nel bilancio di previsione il fondo crediti di dubbia esigibilità è articolato in due distinti stanziamenti: il fondo crediti di dubbia esigibilità riguardante le entrate di dubbia esigibilità del titolo 4 delle entrate (stanziato nel titolo 2 delle spese), e il fondo riguardante tutte le altre entrate (stanziato nel titolo 1 della spesa). Pertanto, il FCDE di parte corrente comprende anche l'accantonamento riguardante i crediti del titolo 5.

Firmato digitalmente da:  
Magda Fabbrocini  
Data: 19/07/2024 14:11:32

Allegato d) - Limiti di indebitamento regioni

Allegato n.11



PROSPETTO DIMOSTRATIVO DEL RISPETTO DEI VINCOLI DI INDEBITAMENTO DELLE REGIONI E DELLE PROVINCE AUTONOME

Dati da stanziamento bilancio assestato 2024

ENTRATE TRIBUTARIE NON VINCOLATE ( <i>esercizio finanziario</i> ), art. 62, c. 6 del D.Lgs. 118/2011		COMPETENZA ANNO 2024	COMPETENZA ANNO 2025	COMPETENZA ANNO 2026
A) Entrate correnti di natura tributaria, contributiva e perequativa (Titolo I)	(+)	13.961.360.393,78	13.934.593.393,76	13.934.583.393,76
B) Tributi destinati al finanziamento della sanità	(-)	11.339.749.106,63	11.339.749.106,63	11.339.749.106,63
<b>C) TOTALE ENTRATE TRIBUTARIE AL NETTO DELLA SANITA' (A - B)</b>		<b>2.621.611.287,15</b>	<b>2.594.844.287,13</b>	<b>2.594.834.287,13</b>
<b>SPESA ANNUALE PER RATE MUTUI/OBBLIGAZIONI</b>				
D) Livello massimo di spesa annuale (pari al 20% di C)	(+)	524.322.257,43	518.968.857,43	518.966.857,43
E) Ammontare rate per mutui e prestiti autorizzati fino al 31/12/ <i>esercizio precedente</i>	(-)	414.252.803,44	406.190.826,59	401.347.379,38
F) Ammontare rate per mutui e prestiti autorizzati nell'esercizio in corso	(-)	0,00	0,00	0,00
G) Ammontare rate relative a mutui e prestiti che costituiscono debito potenziale	(-)	0,00	0,00	0,00
H) Ammontare rate per mutui e prestiti autorizzati con la Legge in esame	(-)	0,00	0,00	0,00
I) Contributi erariali sulle rate di ammortamento dei mutui in essere al momento della sottoscrizione del finanziamento	(+)	0,00	0,00	0,00
L) Ammontare rate riguardanti debiti espressamente esclusi dai limiti di indebitamento	(+)	152.520.462,72	152.520.462,71	152.520.462,69
M) Ammontare disponibile per nuove rate di ammortamento (M = D-E-F-G-H+I+L)		262.589.916,71	265.298.493,55	270.139.940,74
<b>TOTALE DEBITO</b>				
Debito contratto al 31/12/ <i>esercizio precedente</i>	(+)	6.233.960.750,79	5.990.897.334,93	5.744.163.564,98
Debito autorizzato nell'esercizio in corso	(+)	0,00	0,00	0,00
Debito autorizzato dalla Legge in esame	(+)	0,00	0,00	0,00
<b>TOTALE DEBITO DELLA REGIONE</b>		<b>6.233.960.750,79</b>	<b>5.990.897.334,93</b>	<b>5.744.163.564,98</b>
<b>DEBITO POTENZIALE</b>				
Garanzie principali o sussidiarie prestate dalla Regione a favore di altre Amministrazioni pubbliche e di altri soggetti		0,00	0,00	0,00
di cui, garanzie per le quali è stato costituito accantonamento		0,00	0,00	0,00
Garanzie che concorrono al limite di indebitamento		0,00	0,00	0,00

BOLLETTINO UFFICIALE della REGIONE CAMPANIA

n. 52 del 22 Luglio 2024

PARTE I Atti della Regione

Firmato digitalmente da Magda Fabbrocini  
Data: 19/07/2024 14:12:39

*Allegato n. 12*

***NOTA INTEGRATIVA***

***AL DISEGNO DI LEGGE AD INIZIATIVA DELLA GIUNTA REGIONALE  
ASSESTAMENTO DEL BILANCIO DI PREVISIONE FINANZIARIO PER IL TRIENNIO  
2024-2026 E VARIAZIONE DI BILANCIO DELLA REGIONE CAMPANIA***

*(art. 50, comma 3, D.Lgs.vo n. 118/2011 come modificato dal D.Lgs.vo n. 126/2024)*



### *Nota Integrativa*

#### *Al Disegno di Legge di Assestamento del bilancio di previsione finanziario per il triennio 2024-2026 e Variazione di bilancio della regione Campania*

Ai sensi dell'articolo 50 del D.lgs.vo n. 118/2011, come ripreso dall'articolo 10 del regolamento n. 5/2018 (Regolamento di contabilità regionale), la Regione approva con legge l'assestamento delle previsioni di bilancio, anche sulla scorta della consistenza dei residui attivi e passivi, del fondo pluriennale vincolato e del fondo crediti di dubbia esigibilità, accertati in sede di rendiconto dall'esercizio scaduto il 31 dicembre precedente. La legge di assestamento del bilancio dà atto del permanere degli equilibri generali di bilancio e, in caso di accertamento negativo, assume i necessari provvedimenti di riequilibrio.

Nelle more della conclusione del giudizio di parificazione del rendiconto dell'esercizio 2023 da parte della Corte dei Conti, l'attuale Disegno di Legge di Assestamento del bilancio tiene conto delle risultanze della *“Delibera di Riaccertamento ordinario parziale dei residui provenienti dalla Competenza 2023. Rendiconto Generale della Gestione 2023. Articolo 3, comma 4, del D.lgs 23 giugno 2011, n. 118. Punto 9.1 del principio contabile applicato concernente la contabilità finanziaria.” n. 140 del 19 marzo 2023*, del *“Secondo riaccertamento ordinario parziale dei residui provenienti dalla Competenza 2023. Rendiconto Generale della Gestione 2023. Articolo 3, comma 4, del D.lgs 23 giugno 2011, n. 118. Punto 9.1 del principio contabile applicato concernente la contabilità finanziaria.” n. 196 del 23 aprile 2024*, del *“Rendiconto della Gestione per l'esercizio 2023. Riaccertamento Ordinario dei Residui ai sensi dell'art. 3, comma 4 del Dlgs n. 118/2011. Approvazione degli esiti finali.” n. 264 del 30 maggio 2024*, nonché della *“Delibera di approvazione*

del rendiconto 2023” n. 304 del 21 giugno 2024 di cui si riportano di seguito le principali evidenze contabili.

### 1.1. Il risultato di amministrazione

Per l'esercizio 2023 la regione Campania chiude con un recupero del disavanzo di amministrazione di Euro **580.841.980,84** (Delibera di Giunta n. 304 del 21 giugno 2024 avente ad oggetto “Approvazione dello schema di Rendiconto Generale della Regione Campania per l'esercizio finanziario 2023 e del relativo disegno di legge di approvazione. Proposta al Consiglio”) e pertanto il Disavanzo di Amministrazione da recuperare, formatosi negli anni pregressi, si assesta ad Euro - 3.263.884.191,54 così determinato:

#### Prospetto dimostrativo del Risultato di Amministrazione al 31/12/2023

		GESTIONE		
		RESIDUI	COMPETENZA	TOTALE
Fondo cassa al 1° gennaio 2023				1.039.537.135,67
RISCOSSIONI	(+)	4.441.895.629,53	24.091.813.695,66	28.533.709.325,19
PAGAMENTI	(-)	3.618.061.151,27	24.778.209.508,41	28.396.270.659,68
SALDO DI CASSA AL 31 DICEMBRE 2023	(=)			1.176.975.801,18
PAGAMENTI per azioni esecutive non regolarizzate al 31 dicembre 2023	(-)			0,00
FONDO DI CASSA AL 31 DICEMBRE 2023	(=)			1.176.975.801,18
RESIDUI ATTIVI	(+)	4.557.922.306,97	5.940.166.468,08	10.498.088.775,05
RESIDUI PASSIVI	(-)	4.115.468.758,60	4.617.815.079,85	8.733.283.838,45
FONDO PLURIENNALE VINCOLATO PER SPESE CORRENTI	(-)			574.310.099,98
FONDO PLURIENNALE VINCOLATO PER SPESE IN CONTO CAPITALE	(-)			580.481.453,47
<b>RISULTATO DI AMMINISTRAZIONE AL 31 DICEMBRE 2023</b>	<b>(=)</b>			<b>1.786.989.184,33</b>
<b>Composizione del risultato di amministrazione al 31 dicembre 2023</b>				
<b>Parte accantonata</b>				
Fondo crediti di dubbia esigibilità				518.720.899,87
Accantonamento residui perenti				367.559.276,77
Fondo anticipazioni liquidità				2.088.586.967,20
Fondo perdite società partecipate				2.849.442,00
Fondo contezioso				570.643.349,12
Altri accantonamenti				225.276.404,54
<b>Totale parte accantonata (B)</b>				<b>3.773.636.339,50</b>
<b>Parte vincolata</b>				
Vincoli derivanti da leggi e dai principi contabili				200.772.305,83
Vincoli derivanti da trasferimenti				1.021.678.581,96
Vincoli derivanti dalla contrazione di mutui				0,00
Vincoli formalmente attribuiti dall'ente				54.786.148,58
Altri vincoli				0,00
<b>Totale parte vincolata (C)</b>				<b>1.277.237.036,37</b>
<b>Totale parte disponibile (D=A-B-C)</b>				<b>-3.263.884.191,54</b>

Il Disavanzo risulta inferiore rispetto a quello del 2022 di Euro **580.841.980,84**, rispetto ad un obiettivo di riduzione per il 2023, in base ai piani di rientro, di Euro 205.615.340,87, come desumibile dal Prospetto di Analisi e Copertura del Disavanzo risultante dal rendiconto 2023 e di seguito riportato:

PROSPETTO DI ANALISI E DI COPERTURA DEL DISAVANZO					
<i>(Allegato 4/1 al D.Lgs. 118/2011 - § 13.10.3)</i>					
ANALISI DEL DISAVANZO	COMPOSIZIONE DEL DISAVANZO				
	AL 31.12.2022 (a)	DISAVANZO al 31.12.2023 (b)	DISAVANZO RIPIANATO NELL'ESERCIZIO 2023 (c) = (a) - (b)	QUOTA DEL DISAVANZO DA RIPIANARE NELL'ESERCIZIO 2023 (d)	RIPIANO DISAVANZO NON EFFETTUATO NELL'ESERCIZIO 2023 (e) = (d) - (c)
Disavanzo da debito autorizzato e non contratto	0,00	0,00	0,00	0,00	0,00
Disavanzo al 31.12.2014	458.917.768,73	428.323.250,82	30.594.517,91	30.594.517,91	0,00
Disavanzo derivante dal riaccertamento straordinario dei residui	807.256.215,72	361.776.588,61	445.479.627,11	70.252.987,14	0,00
Disavanzo da costituzione del fondo anticipazioni di liquidità ex DL 35/2013	2.136.844.837,84	2.060.507.035,08	76.337.802,76	76.337.802,76	0,00
Disavanzo da costituzione del fondo Anticipazione di Liquidità art. 116 D.L. N. 34/2020	28.992.294,82	28.079.932,12	912.362,70	912.362,70	0,00
Disavanzo al 31.12.2015	412.765.055,27	385.247.384,91	27.517.670,36	27.517.670,36	0,00
Disavanzo dell'esercizio precedente	0,00	0,00	0,00	0,00	0,00
<b>Totale</b>	<b>3.844.776.172,38</b>	<b>3.263.934.191,54</b>	<b>580.841.980,84</b>	<b>205.615.340,87</b>	<b>0,00</b>

MODALITA' COPERTURA DEL DISAVANZO	COMPOSIZIONE DISAVANZO	COPERTURA DEL DISAVANZO PER ESERCIZIO			
		Esercizio 2024	Esercizio 2025	Esercizio 2026	Esercizi successivi
Disavanzo da debito autorizzato e non contratto	0,00	0,00	0,00	0,00	0,00
Disavanzo al 31.12.2014	428.323.250,82	30.594.517,91	30.594.517,91	30.594.517,91	336.539.607,09
Disavanzo derivante dal riaccertamento straordinario dei residui	361.776.588,61	70.252.987,14	70.252.987,14	70.252.987,14	151.017.627,19
Disavanzo da costituzione del fondo anticipazioni di liquidità ex DL 35/2013	2.060.507.035,08	78.183.743,38	80.077.596,09	82.020.673,42	1.820.225.022,19
Disavanzo da costituzione del fondo Anticipazione di Liquidità art. 116 D.L. N. 34/2020	28.079.932,12	923.548,26	934.870,97	946.332,48	25.275.180,41
Disavanzo al 31.12.2015	385.247.384,91	27.517.670,36	27.517.670,36	27.517.670,36	302.694.373,83
Disavanzo dell'esercizio precedente	0,00	0,00	0,00	0,00	0,00
<b>Totale</b>	<b>3.263.934.191,54</b>	<b>207.472.467,05</b>	<b>209.377.642,47</b>	<b>211.332.181,31</b>	<b>2.635.751.900,71</b>

Tale Disavanzo di seguito è suddiviso nelle sue componenti ai fini dell'individuazione delle modalità di ripiano:

Disavanzo da Fondo anticipazioni di Liquidità (da D.L. 35/2013 e da Art. 116 D.L. 34/2020)

**Euro 2.088.586.967,20**

Disavanzo scaturente dal Riaccertamento straordinario dei residui

**Euro 361.776.588,61**

Disavanzo scaturente dal Rendiconto di Gestione dell'esercizio 2014

**Euro 428.323.250,82**

Disavanzo scaturente dal Rendiconto di Gestione dell'esercizio 2015

**Euro 385.247.384,91**

Con riferimento ai disavanzi 2014 e 2015 si ricorda che a seguito della decisione n. 110/2018/PARI della Corte dei Conti Sezione regionale di controllo della Campania in sede di parifica dei rendiconti generali della regione Campania, esercizi 2015 e 2016 la Corte, nell'esaminare le modifiche introdotte dalla legge n. 205/2017 in tema di ripiano ventennale dei disavanzi al 31.12.2014 ed al 31.12.2015 (articolo 1, commi 679 e seguenti) aveva chiarito che (*pagina 64 dell'Allegato A*) la legge di bilancio, in estrema sintesi:

*a) impone di quantificare, in base all'ultimo rendiconto approvato o altrimenti in base al rendiconto più aggiornato approvato dalla Giunta, qual è la quota residua di disavanzo 2014 e 2015;*

*b) una volta effettuata tale quantificazione (da effettuare, in pratica, con i dati di preconsuntivo 2017, approvati dalla Giunta), occorre riformulare e rimodulare il piano di rientro del disavanzo 2015, ai sensi dell'articolo 9, comma 5, del D.L. n. 78/2018, assorbendo anche il disavanzo 2015 residuo (ove già non ripianato);*

*c) la riformulazione/rimodulazione deve essere effettuata in 20 quote costanti il totale dei disavanzi 2014 e 2015 che risultano non ripianati; d) tale nuovo piano di rientro, in ogni caso, non decorre dalla data di emersione del disavanzo (cosa che avrebbe generato quote da recuperare "arretrate" già sul 2018) ma, per espressa disposizione del Legislatore, dall'esercizio 2018.*

Per l'effetto di tale decisione, la Giunta regionale con deliberazione n. 673 del 24.10.2018 ha approvato l'Aggiornamento della Tabella del Risultato di Amministrazione Presunto per l'esercizio 2017, al cui allegato 4 nell'approvare il "*Prospetto della composizione del Disavanzo presunto e delle relative modalità di copertura*" secondo gli schemi di cui all'Allegato 4/1 al D.lgs.vo n. 118/2011 - § 9.11.7 ha quantificato il Disavanzo al 31.12.2014 in euro 611.890.358,33 ed il Disavanzo al 31.12.2015 in euro 550.353.407,03 mentre per l'esercizio 2016 non è emerso alcun maggior disavanzo. Sulla scorta di tali risultanze, sono state ricalcolate le quote di disavanzo da ripianare nei seguenti importi e scadenze:

- ✓ il **disavanzo al 31.12.2014** pari ad euro 611.890.358,33 va ripianato per **20 quote costanti di Euro 30.594.517,92 annui dal 2018 al 2037**;
- ✓ il **Disavanzo al 31.12.2015** pari ad euro 550.353.407,03 va ripianato in **20 quote costanti** per un importo annuo pari ad **euro 27.517.670,36 annui dal 2018 al 2037**;
- ✓ nessuna quota di maggior disavanzo per il 2016.

Per quanto sopra si è reso necessario adeguare il piano di rientro dal Disavanzo al 31.12.2014 come approvato con Delibera Consiliare n. 1 del 29 novembre 2017 e pubblicata sul BURC n. 86 del 01 dicembre 2017, come già modificato con l'inserimento, anche, delle modalità di ripiano del Disavanzo al 31.12.2015 rideterminati in 20 esercizi con Deliberazione Consiliare n. 1 del 25.06.2018 e pubblicata sul BURC n. 46 del 02 luglio 2018 recante "*Piano di rientro dal disavanzo finanziario al 31 dicembre 2014 e al 31.12.2015*".

La modalità di copertura del Disavanzo resta Riduzione di spesa libera non obbligatoria per gli importi previsti nel Piano di Rientro e la Finalizzazione delle entrate eccedenti derivanti dalle risorse finalizzate prioritariamente all'ammortamento dei prestiti di cui agli articoli 2 e 3 del DL n. 35/2013, convertito con modificazioni, in legge n. 64/2013. Come noto, infatti, la previsione di gettito dello 0,15% e 0,30% delle addizionali IRAP ed IRPEF, destinate per contratto alla copertura della restituzione delle rate ex articoli 2 e 3 del DL n. 35/2013 ammonta a circa 160 milioni di euro. Alla luce di ciò, tenendo conto del piano di ammortamento per la restituzione delle rate in questione che è pari a circa 130 milioni di euro e tenendo conto delle somme effettivamente incassate per tali tipologie di entrate, le somme eccedenti sono state destinate al ripiano dei disavanzi ventennali.

Alla luce dei risultati sopra riportati si dà atto del rispetto del predetto piano di rientro del disavanzo.

La presente relazione costituisce anche **adempimento di cui all'ultimo periodo dell'articolo 9, comma 5, del D.L. n.78/2015.**

Di seguito si riporta l'analisi dell'andamento del Disavanzo regionale dall'esercizio 2015, l'ultimo esercizio nel quale la Regione Campania ha esposto un maggior disavanzo, al fine di evidenziare le performances finanziarie della Regione Campania.

Anno	Importo Disavanzo	Target Recupero	Recupero Effettivo	% recupero rispetto al Target	% riduzione disavanzo
2015	-5.792.045.622,18				
2016	-5.654.844.633,15	208.465.829,45	137.200.989,02	65,81%	2,37%
2017	-5.357.105.723,99	274.665.084,73	297.738.909,16	108,40%	5,27%
2018	-4.989.946.723,60	196.148.500,66	367.159.000,39	187,18%	6,85%
2019	-4.764.046.907,68	197.773.334,41	225.899.815,92	114,22%	4,53%
2020	-4.522.665.522,17	199.440.041,64	241.381.385,51	121,03%	5,07%
2021	-4.141.216.432,97	201.149.763,49	381.449.089,20	189,63%	8,43%
2022	-3.844.776.172,38	203.804.986,02	296.440.260,59	145,45%	7,16%
2023	-3.263.934.191,54	205.615.340,87	580.841.980,84	282,49%	15,11%
		<b>1.687.062.881,29</b>	<b>2.528.111.430,64</b>		
		<i>Maggior recupero disavanzo</i>	<b>841.048.549,35</b>		

Dalla tabella si evincono in maniera evidente le performances finanziarie conseguite dalla Regione, la quale a tutto il 2023 ha recuperato complessivamente l'importo di Euro **2.528.111.430,64** (pari al 43,65% del disavanzo al 31.12.2015), rispetto ad un obiettivo di recupero, in base ai piani di rientro, di Euro **1.687.062.881,29**, con un maggior recupero del disavanzo di Euro **841.048.549,35** (con un miglioramento del 49,85%).

## 1.2 Residui Attivi

All'inizio del 2023 i residui attivi derivanti dagli esercizi precedenti si assestavano ad Euro **9.963.087.880,33**.

Al 31 dicembre 2023 i Residui Attivi hanno subito le seguenti variazioni:

- riduzione di Euro **963.269.943,83** a Titolo di insussistenze registrate in corso di gestione ed a seguito dell'attività di Riaccertamento Ordinario dei Residui;
- riduzione di Euro **4.441.895.629,53** in seguito alla loro trasformazione in incassi;
- incremento di Euro **5.940.166.468,08** per effetto della gestione di competenza.

In seguito alle citate variazioni, il totale generale dei residui attivi esistenti al 31 dicembre 2023 si assesta ad Euro **10.498.088.775,05**, in sostanziale incremento (+5,37%) rispetto all'anno precedente

I residui attivi iscritti nel bilancio di previsione 2024/2026 sono pari ad euro **17.593.725.853,22** e pertanto è necessaria una **variazione in riduzione di euro 7.095.637.078,17**. La **variazione dei residui Attivi è riportata nell' Allegato n°1**.

### 1.3 Residui Passivi

All'inizio del 2023 i residui passivi derivanti dagli esercizi precedenti si assestavano ad Euro **8.647.200.962,70**.

Al 31 dicembre 2023 i Residui passivi hanno subito le seguenti variazioni:

- a. riduzione di Euro **913.671.052,83** a Titolo di insussistenze registrate in corso di gestione ed ad esito dell'attività di Riaccertamento ordinario dei Residui;
- b. riduzione di Euro **3.618.061.151,27** in seguito alla loro trasformazione in pagamenti;
- c. incremento di Euro **4.617.815.079,85** per effetto della gestione di competenza.

In seguito alle citate variazioni, il totale generale dei residui passivi esistenti al 31 dicembre 2023 si assesta ad Euro **8.733.283.838,45**, in leggero aumento (+1%) rispetto all'anno precedente. A tali valori vanno adeguati i residui iscritti nel bilancio di previsione 2024/2026 pari ad euro **13.555.098.112,85** per i quali, per effetto dell'andamento della gestione, già con la Deliberazione di Giunta n. 38 del 25.01.2024 si è proceduto, tra gli altri, ad un primo aggiornamento dei residui con una riduzione di euro 77.800.378,56 (*Allegato n. 2*). Con il presente Disegno di Legge di Assestamento si procede al definitivo adeguamento dei residui per ulteriori euro 4.744.013.895,84 (*Allegato n. 3*) **La variazione complessiva in riduzione dei residui passivi ammonta, quindi, ad euro 4.821.814.274,40.**

### 1.4 Il riaccertamento Ordinario dei Residui e variazione del FPV

Il punto 9.1 dell'allegato 4/2 al Dlgs n. 118/2011, come modificato e/o integrato dal Dlgs n. 126/2014, stabilisce che, al solo fine di consentire una corretta reimputazione all'esercizio in corso di obbligazioni da incassare o pagare necessariamente prima del riaccertamento ordinario, è possibile, previa acquisizione del parere dell'organo di revisione, procedere ad un riaccertamento parziale di tali residui; in tal caso, la successiva deliberazione della giunta di approvazione degli esiti della ricognizione ordinaria dei residui prende atto e recepisce gli effetti degli eventuali riaccertamenti parziali.

Pertanto, sulla scorta del principio contabile, la Giunta Regionale ha proceduto ad approvare due riaccertamenti parziali con le deliberazioni n. 140 del 19.03.2024 e n. 196 del 23.04.2024 in base alle quali si è preso atto che per effetto del riaccertamento ordinario dei residui passivi provenienti dalla competenza 2023:

1. al 31 dicembre 2023 sono stralciati dai residui passivi per un importo complessivo pari ad Euro 635.030.090,94, da reimputare agli esercizi 2024, 2025 e 2026, così come

dettagliatamente indicato negli Allegati 2 alle due citate deliberazioni;

2. la reimputazione è relativa per Euro 345.294.660,22 a residui passivi di parte corrente e per Euro 289.735.430,72 a residui passivi di parte capitale.

Al Fondo Pluriennale confluiscono anche le quote da riaccertamento ordinario degli esercizi precedenti e le quote da Cronoprogramma (cioè, le quote di stanziamenti 2023 finanziate da entrate specifiche realizzate al 31.12 e le quote di FPV da cronoprogramma da anni precedenti rimandate agli esercizi successivi tramite il Fondo Pluriennale Vincolato in applicazione del Cronoprogramma di realizzazione della spesa dei singoli interventi. Questa ulteriore quota di Fondo Pluriennale Vincolato è pari complessivamente ad Euro 519.761.462,51,

Pertanto, a seguito del Riaccertamento Ordinario dei Residui e delle quote di Fondo Pluriennale Vincolato provenienti da cronoprogramma il **Fondo Pluriennale Vincolato** in spesa al 31/12/2023, si assesta ad Euro **1.154.791.553,45**, di cui Euro **574.310.099,98** di parte corrente ed Euro **580.481.453,47** di parte capitale, ed è per questo valore che concorre alla definizione del Risultato di Amministrazione.

Con Deliberazione n. 264 del 30.05.2024 la Giunta Regionale, ai sensi dell'art. 48, comma 6, del Regolamento regionale 7 giugno 2018, n. 5, "Regolamento di Contabilità regionale", ha poi approvato gli esiti finali dell'attività di Riaccertamento Ordinario dei Residui attivi e passivi al 31.12.2023.

In tale sede, la Giunta Regionale, tra gli altri:

1. ha preso atto e recepito gli effetti delle Riclassificazioni dei Residui al 1° gennaio 2023 autorizzati con le citate deliberazioni n. 360 del 19.06.2023, la n. 458 del 26.07.2023 e la n. 609 del 25.10.2023.

2. ha preso atto e recepito gli effetti dei riaccertamenti parziale dei residui, effettuati con le già citate deliberazioni n. 140 del 19.03.2024 e n. 196 del 23.04.2024;

3. ha preso atto, altresì, che al Fondo Pluriennale confluiscono anche le quote da riaccertamento ordinario degli esercizi precedenti e le quote da Cronoprogramma (cioè, le quote di stanziamenti 2023 finanziate da entrate specifiche realizzate al 31.12 e le quote di FPV da cronoprogramma da anni precedenti rimandate agli esercizi successivi tramite il Fondo Pluriennale Vincolato in applicazione del Cronoprogramma di realizzazione della spesa dei singoli interventi) per un importo complessivo pari ad Euro 519.761.462,51, di cui Euro 229.015.439,76 di parte corrente ed Euro 290.746.022,75 di parte capitale, e per tale valore è iscritto nel Bilancio di Previsione 2024-2026;

4. ha stabilito, per l'effetto, che il Fondo Pluriennale Vincolato iscritto nel Risultato di Amministrazione 2023 e iscritto all'entrata del Bilancio di Previsione 2024-2026 si assesta complessivamente ad Euro 1.154.791.553,45, di cui Euro 574.310.099,98 di parte corrente ed Euro

580.481.453,47 di parte capitale;

5. ha preso atto della ricognizione dei Residui Perenti iscritti nello Stato Patrimoniale approvata con il decreto dirigenziale n. 206 del 22.04.2024 della Direzione Generale per le Risorse Finanziarie, ad esito della quale lo stock dei Residui perenti al 31.12.2023 si attesta ad Euro 367.559.276,77, integralmente coperti dal fondo per la Reiscrizione dei Residui Perenti iscritto per il medesimo importo tra gli accantonamenti al Risultato di amministrazione al 31.12.2023;

6. ha preso atto che, per effetto dell'attività di gestione e dell'attività di ricognizione ordinaria ai sensi dell'art. 3, comma 4, del Dlgs n. 118/2011, con riferimento ai residui attivi e passivi provenienti dalla gestione residuale:

6.1 i residui attivi provenienti da esercizi 2022 e precedenti (Residui da gestione residuale) insussistenti al 31 dicembre 2023 sono pari complessivamente ad Euro 963.269.943,83;

6.2 i residui passivi provenienti da esercizi 2022 e precedenti (Residui da gestione residuale) insussistenti o prescritti al 31 dicembre 2023 sono pari complessivamente ad Euro 913.671.052,83.

## 1.5 Il bilancio di cassa

Nell'esercizio 2023 il totale degli incassi ha superato il totale dei pagamenti per Euro **137.438.665,51**.

Il Fondo di cassa, quindi, che si assestava al 31.12.2022 ad Euro 1.039.537.135,67, subisce conseguentemente un incremento di Euro 137.438.665,51 **assestandosi al 31.12.2023 ad Euro 1.176.975.801,18**, di cui Euro 374.328.991,91 sul Conto di Tesoreria intestato alla Gestione Ordinaria ed Euro 802.646.809,27 sul Conto di Tesoreria intestato alla Gestione Sanitaria.

Si sottolinea che al 31.12.2023 il conto di diritto ed il conto di fatto sono perfettamente allineati.

Per quanto attiene la determinazione del conto di fatto al 31.12.2022, e la riconciliazione con il conto di diritto alla medesima data, si veda la tabella successiva.

ESERCIZIO 2023	SIOPE	Conto di fatto (a)	Conto di diritto (b)	Differenze (b-a)
<b>Fondo di cassa iniziale 01/01/2023</b>	<b>1.039.537.135,67</b>	<b>1.039.537.135,67</b>	<b>1.039.537.135,67</b>	<b>0,00</b>
Entrate 2023	28.533.709.325,19	28.533.709.325,19	28.533.709.325,19	0,00
Spesa 2023	28.396.270.659,68	28.396.270.659,68	28.396.270.659,68	0,00
<b>Differenza</b>	<b>137.438.665,51</b>	<b>137.438.665,51</b>	<b>137.438.665,51</b>	<b>0,00</b>
Riscossioni da regolarizzare con reversali	0,00	0,00	0,00	0,00
Pagamenti da regolarizzare con mandati	0,00	0,00	0,00	0,00
<b>Fondo di cassa finale esercizio finanziario 2023</b>	<b>1.176.975.801,18</b>	<b>1.176.975.801,18</b>	<b>1.176.975.801,18</b>	<b>0,00</b>

Il Fondo di cassa iniziale del bilancio 2023, quindi, CapE000A1 va incrementato di euro



376.975.801,18 passando dagli 800 mln iniziali ad euro **Euro 1.176.975.801,18**

## Variazioni di competenza per effetto della gestione 2024/2026

Tra le variazioni di competenza più rilevanti si richiamano:

### 1. Delibera applicazione Quote di Avanzo Vincolato ed Accantonato

Con la Deliberazione di Giunta n. 303 del 21 giugno 2024 si è provveduto di approvare l'utilizzo di avanzo di amministrazione presunto mediante applicazione delle quote di avanzo vincolato come riportate nell' *"Elenco analitico delle risorse vincolate rappresentate nel prospetto del risultato di amministrazione"* (§ 13.7.2 dell'Allegato 4/1 al D.Lgs 118/2011) e mediante applicazione delle quote di avanzo accantonato come riportate nell' *"Elenco analitico delle risorse accantonate rappresentate nel prospetto del risultato di amministrazione"* (§ 13.7.1 dell'Allegato 4/1 al D.Lgs 118/2011) – secondo i seguenti ammontari:

1.1 Applicazione di quote di avanzo vincolato (E000A2) di euro 104.619.365,81 per finanziare spese di urgenti ed indifferibili;

1.2 Applicazione di quote di avanzo accantonato (E00A30) di euro 18.620.715,81 di cui euro 15.620.715,81 per il pagamento di residui perenti già manifestati ed euro 3.000.000,00 per dotare il relativo Fondo iscritto nel bilancio di previsione alla Missione 20, *"Fondi"* Programma 01 *"Fondi di Riserva"* Titolo 1 *"Spese correnti"* capitolo gestionale U00376 denominato *"Fondo quote di avanzo accantonato per il pagamento dei residui perenti"* per il pagamento dei residui perenti che si manifesteranno nel corso dell'andamento della gestione;

1.3 Applicazione di quote di avanzo accantonato (E00A20) di euro 3.072.000,00 per dotare i capitoli di bilancio preposti al pagamento per l'applicazione del Contratto Collettivo Nazionale di lavoro per il triennio 2019/2021 per i Dirigenti amministrativi tecnici e professionali e Segretari Comunali e Provinciali dell'Area dirigenziale delle Funzioni locali in corso di stipula.

Contestualmente si è provveduto al Prelevamento dal Fondo riserva di cassa per l'esercizio 2024 di euro 126.312.081,62 al fine di dotare i capitoli impegnabili e liquidabili oggetto di reiscrizione.

### 2. Delibere di variazioni contabili

Con le delibere di variazioni riportate in tabella la Giunta regionale ha adeguato gli stanziamenti di entrata e di spesa in termini di competenza e cassa nell'esercizio finanziario 2024 ed in termini di sola competenza negli esercizi finanziari 2025 e 2026 sulla scorta delle richieste periodiche

provenienti dalle Direzioni Generali competenti per materia in esito all'approvazione di provvedimenti statali aventi effetti su bilancio regionale e per effetto dell'andamento della gestione.

Documento	Oggetto	Data Documento
2024/0000003/50_13_91/G	APPROVAZIONE BILANCIO GESTIONALE 2024/2026 DELLA REGIONE CAMPANIA - FORMULAZIONE INDIRIZZO	10/01/2024
2024/0000038/50_13_91/G	VARIAZIONI AL BILANCIO DI PREVISIONE PER IL TRIENNIO 2024/2026, AL DTA E AL BILANCIO GESTIONALE 2024/2026 MEDIANTE VARIAZIONI FONDO PLURIENNALE VINCOLATO - AGGIORNAMENTO RESIDUI - ADEGUAMENTO CASSA.	25/01/2024
2024/0000089/50_13_91/G	VARIAZIONI AL BILANCIO DI PREVISIONE PER IL TRIENNIO 2024/2026, AL DTA ED AL BILANCIO GESTIONALE 2024/2026.	22/02/2024
2024/0000140/50_13_94/G	RIACCERTAMENTO ORDINARIO PARZIALE DEI RESIDUI PROVENIENTI DALLA COMPETENZA 2023. RENDICONTO GENERALE DELLA GESTIONE 2023. ARTICOLO 3, COMMA 4, DEL D.LGS 23 GIUGNO 2011, N. 118. PUNTO 9.1 DEL PRINCIPIO CONTABILE APPLICATO CONCERNENTE LA CONTABILITA' FINANZIARIA.	19/03/2024
2024/0000157/50_13_91/G	VARIAZIONI AL BILANCIO DI PREVISIONE PER IL TRIENNIO 2024/2026, AL DTA ED AL BILANCIO GESTIONALE 2024/2026.	03/04/2024
2024/0000196/50_13_94/G	SECONDO RIACCERTAMENTO ORDINARIO PARZIALE DEI RESIDUI PROVENIENTI DALLA COMPETENZA 2023. RENDICONTO GENERALE DELLA GESTIONE 2023. ARTICOLO 3, COMMA 4, DEL D.LGS 23 GIUGNO 2011, N. 118. PUNTO 9.1 DEL PRINCIPIO CONTABILE APPLICATO CONCERNENTE LA CONTABILITA' FINANZIARIA.	23/04/2024
2024/0000210/50_13_91/G	VARIAZIONI AL BILANCIO DI PREVISIONE PER IL TRIENNIO 2024/2026, AL DTA ED AL BILANCIO GESTIONALE 2024/2026.	02/05/2024
2024/0000265/50_13_91/G	VARIAZIONI AL BILANCIO DI PREVISIONE PER IL TRIENNIO 2024/2026, AL DTA ED AL BILANCIO GESTIONALE 2024/2026.	30/05/2024
2024/0000268/50_13_94/G	REVISIONE DELLA CLASSIFICAZIONE DEI RESIDUI AL 1° GENNAIO 2024. PUNTO 9.1 DEL PRINCIPIO APPLICATO ALLA CONTABILITA' FINANZIARIA, ALLEGATO 4/2 AL DECRETO LEGISLATIVO 23 GIUGNO 2011, N. 118.	30/05/2024
2024/0000303/50_13_91/G	APPLICAZIONE QUOTE DI AVANZO VINCOLATO ED ACCANTONATO AL BILANCIO DI PREVISIONE 2024/2026 - PRELEVAMENTO DAL FONDO DI RISERVA DI CASSA.	21/06/2024
2024/0000325/50_13_91/G	VARIAZIONI AL BILANCIO DI PREVISIONE 2024/2026, AL DTA ED AL BILANCIO GESTIONALE 2024/2026.	27/06/2024

### 3. Il Piano Nazionale di Ripresa e Resilienza (PNRR)

Con delibera n° 305 del 25/05/2023 la Giunta regionale ha approvato le linee guida per l'attuazione degli investimenti PNRR e PNC della Regione Campania finalizzate al rafforzamento della capacità di coordinamento e monitoraggio dell'amministrazione regionale in ambito PNRR e PNC attraverso l'organizzazione del sistema di relazioni tra le strutture amministrative a vario titolo e livello coinvolte nella realizzazione degli investimenti.

Il 2023, come il 2022, è risultato un anno di preparazione della spesa. Nel 2023 si è realizzata principalmente spesa per i servizi di progettazione degli interventi la cui percentuale, in media, non supera il 10 complessivo degli investimenti. In virtù dello stato di attuazione di tutti gli investimenti la curva di realizzazione della spesa risulterà in evoluzione esponenziale dal secondo semestre 2024 al primo trimestre 2026. Nel 2024 si prevede dunque un incremento della spesa fino al 40% complessivo e nel 2025 fino al 90%.

Di seguito si riporta il Quadro Generale dei 41 investimenti avviati per i quali la Regione Campania è stata individuata quale soggetto attuatore ed attuati direttamente dalla Regione Campania a valere sulle Misure PNRR/PNC per un importo complessivo di euro 4,4 Mld di euro così ripartiti per singola tematica:

#### DIGITALIZZAZIONE: Importo complessivo euro 26.872.254,53 di cui

M1C1 -1.4.2 - Citizen Inclusion-Miglioramento dell'accessibilità dei servizi pubblici digitali	euro 995.000,00;
M1C1 -1.5 - Cybersecurity	euro 3.442.092,91;
M1C1 -1.7.2 - Reti di servizi di facilitazione digitale	euro 15.275.570,00;
M1C3 -1.4.2 - Sub Investimento 1.1.5: Digitalizzazione del patrimonio culturale	euro 7.159.591,62.

#### RAFFORZAMENTO AMMINISTRATIVO: Importo complessivo euro 32.999.000,00 di cui

M1C1 -2.2.1: Task Force digitalizzazione, monitoraggio e performance	euro 32.999.000,00.
----------------------------------------------------------------------	---------------------

#### CULTURA: Importo complessivo euro 93.015.555,23 di cui

M1C3 -Investimento 2.1: Attrattività dei borghi -Linea A	euro 20.000.000,00;
M1C3 -Investimento 2.2: Tutela e valorizzazione dell'architettura e del paesaggio rurale	euro 72.414.155,23;
M1C3 -Investimento 2.3: Programmi per valorizzare l'identità dei luoghi: parchi e giardini storici Giardinieri d'arte	euro 601.400,00.

#### RIGENERAZIONE URBANA: Importo complessivo euro 340.555.121,25 di cui

PNC C.13 -Sicuro, verde e sociale -Riqualificazione dell'edilizia residenziale pubblica	euro 295.555.121,25;
MSC2 -Investimento 2.3: Programma innovativo della qualità dell'abitare	euro 45.000.000,00.

#### AMBIENTE: Importo complessivo euro 382.757.235,08 di cui

M2C1 Investimento 2.3: Innovazione e meccanizzazione nel settore agricolo e Alimentare	euro 27.752.862,87;
M2C2 Investimento 3.1: Produzione di idrogeno in aree industriali dismesse	euro 40.000.000,00;
M2C4_Investimento 2.1: Misure per la gestione del rischio di alluvione e per la riduzione del rischio idrogeologico Sub Investimento 2.1.b	euro 50.229.372,21;
M2C4 Investimento 3.4: Bonifica dei siti orfani	euro 59.775.000,00;

**M2C4 Investimento 4.1: Investimenti in infrastrutture idriche primarie per la sicurezza dell'approvvigionamento idrico** euro 205.000.000,00;

**TRASPORTI: Importo complessivo euro 994.770.080,62 di cui**

M1C1 Investimento 1.4.6: Mobility as a service for Italy euro 2.300.000,00;  
 M2C2 Investimento 3.4: Sperimentazione dell'idrogeno per il trasporto ferroviario euro 29.068.094,57;  
 M2C2 Investimento 4.1: Rafforzamento mobilità ciclistica Ciclovie turistiche  
 Ciclovie dell'Acquedotto Pugliese euro 4.510.517,23;  
 M2C2 Investimento 4.2: Sviluppo del trasporto pubblico rapido di massa euro 145.416.120,18;  
 M2C2 Investimento 4.4: Rinnovo flotte bus e treni verdi Sub Investimento 4.4.2: Flotta Treni euro 94.147.319,64;  
 PNC C.1 Rinnovo delle flotte di bus, treni e navi verdi Bus euro 64.128.029,00;  
 M3C1 Investimento 1.6: Rafforzamento delle linee regionali euro 109.000.000,00;  
 PNC C.3 Rafforzamento delle linee ferroviarie regionali Linee regionali gestite da Regioni e Municipalità euro 546.200.000,00.

**POLITICHE DEL LAVORO: Importo complessivo euro 326.986.019,70 di cui**

M5C1 Riforma 1.1: Politiche attive per il lavoro e la formazione euro 291.976.000,00  
 M5C1 Investimento 1.1: Potenziamento dei Centri per l'Impiego euro 32.002.407,70  
 M5C1 Investimento 1.4: Sistema duale euro 3.007.612,00

**SANITA': Importo complessivo euro 1.403.641.515,44 di cui**

M6C1 Investimento 1.1: Case della Comunità e presa in carico della persona euro 249.721.198,08  
 M6C1Sub Investimento 1.2.1: Assistenza domiciliare euro 314.073.732,00  
 M6C1 Sub Investimento 1.2.2: Centrali operative territoriali (COT) euro 19.770.033,50  
 M6C1\_Sub Investimento 1.2.3.2: Servizi di telemedicina euro 46.690.321,00  
 M6C1 Investimento 1.3: Rafforzamento dell'assistenza sanitaria intermedia e delle sue strutture (Ospedali di comunità) euro 110.987.199,15  
 M6C2 Investimento 1.1: Ammodernamento del parco tecnologico e digitale ospedaliero euro 292.924.630,15  
 M6C2 Investimento 1.2: Verso un ospedale sicuro e sostenibile euro 70.904.292,44  
 M6C2 Sub investimento 1.3.1: Fascicolo Sanitario Elettronico euro 68.726.135,99  
 M6C2 Sub investimento 1.3.2: Infrastruttura tecnologica del Ministero della Salute e analisi dei dati e modello predittivo per garantire i LEA italiani e la sorveglianza e vigilanza sanitaria euro 3.362.912,13  
 M6C2 Investimento 2.1: Valorizzazione e potenziamento della ricerca biomedica del SSN euro 22.840.432,81  
 M6C2 Sub investimento 2.2 (a): Borse aggiuntive in formazione di medicina generale euro 11.368.101,78  
 M6C2 Sub investimento 2.2 (b): Corso di formazione in infezioni ospedaliere euro 7.171.270,65  
 M6C2 Sub investimento 2.2 (c): Corso di formazione manageriale euro 1.832.000,00  
 PNC E.1 Salute, ambiente, biodiversità e clima euro 22.337.817,00  
 PNC E.2 Verso un ospedale sicuro e sostenibile euro 160.931.438,76

Di seguito si riporta la Descrizione dei singoli interventi con relativo Stato di Attuazione

***Missione 1 –Componente 1 -Investimento 1.5: Cybersecurity***

Amministrazione titolare: Dipartimento per la trasformazione digitale –Presidenza del Consiglio

Amministrazione regionale di riferimento : Ufficio Speciale per la Crescita e la Transizione Digitale

L'intervento si esplicita nella creazione e rafforzamento delle infrastrutture legate alla protezione cibernetica del Paese a partire dalla attuazione della disciplina prevista dal Perimetro di Sicurezza Nazionale Cibernetica PSNC.

Dei due progetti finanziati per il potenziamento della resilienza cyber con la graduatoria pubblicata 25/01/2023 uno risulta già realizzato mentre l'altro è avviato nel 2024.

***Missione 1 Componente 1 Investimento 1.7 Sub Investimento 1.7.2: Reti di servizi di facilitazione digitale***

Amministrazione titolare: Dipartimento per la trasformazione digitale Presidenza del Consiglio

Amministrazione regionale di riferimento : Ufficio Speciale per la Crescita e la Transizione Digitale

L'investimento mira a migliorare le competenze digitali dei cittadini anche al fine di superare il *digital divide*. Per la Regione Campania è prevista l'attivazione di 347 punti di facilitazione digitale sul territorio regionale e la formazione di 274 000 cittadini campani di età compresa tra i 18 ed i 74 anni

Il Sub Investimento si attiva attraverso la stipula di Accordi tra il Dipartimento per la trasformazione digitale (e le Regioni, secondo lo Schema approvato dalla Conferenza delle Regioni del 21 06 2022 L'utilizzo delle risorse è condizionato dalla richiesta del DTD ai Soggetti Attuatori dei Piani Operativi, ai fini della definizione degli stessi e della stipula degli Accordi

Con il DD n 158 del 10 07 23 è stata individuata '*Ifel Campania*' come soggetto attuatore esterno L'investimento è ora in fase di avviamento.

***Missione 1 Componente 3 Investimento 1.1 Sub Investimento 1.1.5: Digitalizzazione del patrimonio culturale***

Amministrazione titolare: Ministero della Cultura

Amministrazione regionale di riferimento : Direzione Generale Politiche culturali e turismo

Il sub investimento è indirizzato alla digitalizzazione delle collezioni di musei, archivi e biblioteche e luoghi di cultura, al fine di aumentare le risorse culturali digitali disponibili nelle piattaforme e moltiplicare così l'informazione culturale. Si prevede la digitalizzazione di 8.923.776 di oggetti tra archivi, biblioteche e musei.

E' in corso procedura di gara DD n 700 del 20 09 23 con cui sarò individuato l'operatore economico che si occuperà dell'attività di digitalizzazione ed archiviazione

***Missione 1 Componente 1 Investimento 2.2 Sub Investimento 2.2.1 Task Force digitalizzazione, monitoraggio e performance; Assistenza tecnica a livello centrale e locale***

Amministrazione titolare: Dipartimento della Funzione Pubblica Presidenza del Consiglio

Amministrazione regionale di riferimento : Ufficio Speciale «Grandi Opere PNNR»

Il Sub Investimento ha lo scopo di procedere all'acquisizione temporanea di 94 liberi professionisti per la formazione di Task force regionale di esperti in grado di supportare l'Amministrazione regionale nella semplificazione, digitalizzazione e riduzione degli arretrati di

procedimenti autorizzativi.

Allo stato risultano conferiti 68 incarichi sui 94 previsti L'investimento è al suo secondo anno di attuazione

***Missione 1 Componente 3 Investimento 2.1: Attrattività dei Borghi Linea A***

Amministrazione titolare: Ministero della Cultura

Amministrazione regionale di riferimento : Ufficio Speciale «Grandi Opere PNNR»

L'intervento prevede il finanziamento, in ambito Nazionale, di 21 progetti pilota per la rigenerazione culturale, sociale ed economica dei borghi a rischio abbandono e abbandonati La Regione Campania ha individuato il Borgo di Sanza ( quale suo borgo pilota Elemento centrale del progetto è un sistema di albergo diffuso che consente l'insediamento di nuove funzioni, infrastrutture e servizi nel campo della cultura, del turismo, del sociale e della ricerca, in grado di costituire occasione di rilancio occupazionale, in particolare per le nuove generazioni, e di promozione di una rinnovata attrattività residenziale sia per la popolazione residente che per quella di provenienza extra locale.

L'investimento è già partito e risulta composto di 20 interventi per la realizzazione di infrastrutture e servizi integrati tra loro La realizzazione di «Piazza del Plebiscito» è stata completata Sono state avviate le attività di progettazione per l'intervento «Albergo Diffuso» e le relative procedure di acquisizione degli immobili oggetto degli interventi Si prevede la conclusione di questa fase per la fine dell'anno corrente e l'avvio dei relativi lavori Nel mentre si sta procedendo con l'avvio delle attività immateriali attraverso idonee procedure di selezione dei soggetti (operatori economici e soggetti pubblici terzi) che parteciperanno alla fase realizzativa

***Missione 1 Componente 3 Investimento 2.2: Tutela e valorizzazione dell'architettura e del paesaggio rurale***

Amministrazione titolare: Ministero della Cultura

Amministrazione regionale di riferimento : Direzione Generale Governo del territorio

L'investimento mira a dare impulso a un sistematico processo di valorizzazione di edifici storici rurali (di privati o di enti del terzo settore) e di tutela del paesaggio Attraverso il recupero del patrimonio edilizio rurale l'intervento migliorerà la qualità paesaggistica del territorio nazionale, restituendo alla collettività un patrimonio edilizio sottoutilizzato e non accessibile al pubblico

La Regione Campania ha provveduto a selezionare ed istruire le domande pervenute Allo stato risultano finanziati 483 progetti tutti partiti il 30 06 2023.

***Missione 1 Componente 3 Investimento 2.3: Programmi per valorizzare l'identità dei luoghi: parchi e giardini storici***

Amministrazione titolare: Ministero della Cultura

Amministrazione regionale di riferimento : Direzione Generale Istruzione, formazione, lavoro e politiche giovanili.

L'investimento è volto a riqualificare parchi e giardini storici e a formare personale locale che possa curarli/preservarli nel tempo. I parchi e i giardini storici oggetto di intervento sono esclusivamente beni culturali tutelati, dichiarati di interesse artistico o storico. Possono essere di proprietà pubblica e non.

E' stata formalizzata la costituzione del Gruppo di lavoro intersettoriale per avviare il censimento

dei parchi/giardini storici Sono state espletate le procedure per selezionare i progetti formativi con cui dovranno essere formati almeno 97 Giardinieri d'arte nel rispetto della normativa comunitaria e nazionale Le attività di formazione sono in fase di partenza

***PNC C.13 Sicuro, verde e sociale Riqualficazione dell'edilizia residenziale pubblica***

Amministrazione titolare: Ministero delle infrastrutture e dei trasporti

Amministrazione regionale di riferimento : Direzione Generale Governo del Territorio

Il Programma è finalizzato ad intervenire sul patrimonio di edilizia residenziale pubblica con l'obiettivo di migliorare l'efficienza energetica del patrimonio di edilizia residenziale pubblica, la resilienza e la sicurezza sismica, nonché la condizione sociale nei tessuti residenziali pubblici.

La Regione Campania partecipa all'investimento con la realizzazione di 54 progetti di cui 8 realizzati direttamente attraverso l'ACER Campania e 46 realizzati dai Comuni della Campania appositamente selezionati con una procedura di evidenza pubblica Il programma prevede la riqualficazione di 3 490 alloggi

Gli 8 progetti realizzati dall'ACER Campania sono in corso di realizzazione con appalto integrato affidati entro il 30 06 2023 Dei 46 progetti realizzati dai Comuni su delega della Regione Campania 45 sono in fase di realizzazione ed 1 in fase di sostituzione

***Missione 5 Componente 2 Investimento 2.3 Sub Investimento 2.3.1 Programma INnovativo  
Qualità dell'Abitare PINQUA***

Amministrazione titolare: Ministero delle infrastrutture e dei trasporti

Amministrazione regionale di riferimento : Direzione Generale Governo del Territorio

L'obiettivo dell'investimento è la realizzazione di nuove strutture di edilizia residenziale pubblica, per ridurre le difficoltà abitative, con particolare riferimento al patrimonio pubblico esistente, e alla riqualficazione delle aree degradate, puntando principalmente sull'innovazione verde e sulla sostenibilità.

La Regione partecipa all'investimento con la realizzazione di 3 progetti localizzati nei seguenti ambiti territoriali 1 l'ambito metropolitano con la riqualficazione del rione S Gaetano a Napoli 2 l'area del Masterplan del litorale Domizio, tra cui un Agri villaggio da realizzare attraverso il recupero di beni confiscati alle mafie (Comuni interessati Castelvoturno, Mondragone, Sessa Aurunca e Cellole) 3 Un innovativo intervento di ripopolamento nelle aree interne della provincia di Avellino e Salerno (Comuni interessati Aquilonia Calitri e Laviano) Il programma la realizzazione di interventi per 500 alloggi tra riqualficazione di quelli esistenti e nuova realizzazione

Gli interventi sono realizzati dall'ACER Campania nella sua qualità di soggetto attuatore esterno delegato dalla Regione Campania L'ACER ha assunto il ruolo di Soggetto Attuatore, impegnandosi a progettare e realizzare gli interventi Per i 3 progetti è stata approvata la progettazione esecutiva e sono ora in corso le procedure di gara per l'affidamento dei lavori in appalto integrato

***Missione 2 Componente 1 Investimento 2.3: Innovazione e meccanizzazione nel settore  
agricolo e alimentare***

Amministrazione titolare: Ministero dell'Agricoltura, della Sovranità Alimentare e delle Foreste

Amministrazione regionale di riferimento: Direzione Generale per le Politiche agricole, alimentari e forestali

Il progetto mira a sostenere, attraverso contributi in conto capitale, l'ammodernamento dei macchinari agricoli che permettano l'introduzione di tecniche di agricoltura di precisione e l'utilizzo di tecnologie di agricoltura 4.0 nonché l'ammodernamento del parco automezzi al fine di ridurre le emissioni. Inoltre, l'investimento include l'ammodernamento della lavorazione, stoccaggio e confezionamento di prodotti alimentari, con l'obiettivo di migliorare la sostenibilità del processo produttivo, ridurre/eliminare la generazione di rifiuti, favorire il riutilizzo a fini energetici.

Con il Decreto Dirigenziale n. 645 del 31/10/2023 è stato approvato il bando regionale per la selezione dei progetti da finanziare. Nominata la Commissione, è in corso l'istruttoria delle istanze pervenute.

***Missione 2 Componente 2 Investimento 3.1: Produzione di idrogeno in aree industriali dismesse***

Amministrazione titolare: Ministero dell'ambiente e della sicurezza energetica

Amministrazione regionale di riferimento : Direzione Generale Sviluppo Economico

Gli interventi previsti mirano a sviluppare la produzione di idrogeno in aree industriali attraverso il diretto coinvolgimento delle amministrazioni locali.

Con apposito avviso sono stati finanziati 6 progetti presentati da soggetti privati. I progetti risultano avviati.

***Missione 2 Componente 4 Investimento 2.1 Sub Investimento 2.1.B Misure per la gestione del rischio di alluvione e per la riduzione del rischio idrogeologico***

Amministrazione titolare: Dipartimento Protezione Civile Ministero dell' Ambiente e della Sicurezza Energetica

Amministrazione regionale di riferimento : Direzione Generale Lavori Pubblici e Protezione civile

L'investimento prevede la realizzazione di nuovi progetti finalizzati alla gestione del rischio di alluvione e alla riduzione del rischio idrogeologico nel territorio regionale.

In base ai criteri forniti dal MASE sono stati individuati 87 progetti tutti ora in fase di attuazione (sono in corso le gare per l'affidamento dei lavori) da parte dei Comuni competenti per territorio nella loro qualità di soggetti attuatori esterni su delega della Regione Campania.

***Missione 2 Componente 4 Investimento 3.4: Bonifica del "suolo dei siti orfani"***

Amministrazione titolare: Ministero dell' Ambiente e della Sicurezza Energetica

Amministrazioni regionali di riferimento : Direzione Generale Difesa Suolo e Ecosistema/Struttura di missione per lo smaltimento dei RSB.

L'intervento prevede il recupero di siti inquinati favorendo il loro reinserimento nel mercato immobiliare, riducendo l'impatto ambientale e promuovendo l'economia circolare, attraverso tecnologie innovative per consentire lo sviluppo delle aree.

Sulla base dei criteri forniti dal MASE sono stati individuati 15 siti da bonificare. Per 14 siti i



progetti di bonifica saranno realizzati dai Comuni competenti per territorio delegati dalla Regione Campania nella loro qualità di soggetti attuatori esterni. Allo stato si stanno sottoscrivendo gli atti di delega per avviare gli investimenti.

La bonifica di 1 sito (Ampliamento Masseria del Pozzo), trattandosi di completamento di attività già avviata dalla medesima struttura, sarà realizzato direttamente dalla Regione Campania con la Struttura di missione per lo smaltimento dei RSB che ha avendo già sottoscritto l'atto d'obbligo con il MASE sta ora avviando la realizzazione dell'intervento.

***Missione 2 Componente 4 Investimento 4.1: Investimenti in infrastrutture idriche primarie per la sicurezza dell'approvvigionamento Idrico***

Amministrazione titolare: Ministero delle infrastrutture e dei trasporti

Amministrazione regionale di riferimento : Ufficio Speciale «Grandi Opere PNNR»

L'intervento prevede la realizzazione del progetto finalizzato all'Utilizzo idropotabile ed energetico delle acque dell'invaso di Campolattaro e potenziamento dell'alimentazione potabile per l'area Beneventana'. Il valore economico complessivo dell'opera è pari ad 705 mln (prezzi 2023 di cui 205 di PNRR, 115 di FSC Nazionale, 205 della Regione Campania e 180 di Fondo Opere Indifferibili nazionale). L'opera, con una produzione di 300 litri di acqua al secondo, consentirà di soddisfare il fabbisogno di oltre mezzo milione di abitanti ricadenti nel bacino servito dal sistema dei grandi acquedotti regionali che approvvigionano le Province di Napoli, Caserta, Benevento e Salerno, nel quale risiede una popolazione di oltre 2,5 milioni di abitanti (oltre il 40 della popolazione regionale).

Sono stati adottati tutti gli atti propedeutici, è stato approvato il Progetto di Fattibilità Tecnica ed Economica (ed espletata la gara in appalto integrato, con consequenziale stipula dei contratti Accordo Quadro con gli operatori economici aggiudicatari e contestuale avvio delle progettazioni esecutive, consegnate nel mese di febbraio 2024. Sono state avviate le lavorazioni e/o attività connesse alla bonifica da ordigni bellici, alle procedure espropriative, al piano di monitoraggio ambientale.

***Missione 1 Componente 1 Investimento 1.4 Sub Investimento 1.4.6: Mobility as a service for Italy (MaaS)***

Amministrazione titolare: Dipartimento per la trasformazione digitale Presidenza del Consiglio

Amministrazione regionale di riferimento: Ufficio Speciale Crescita e transizione digitale

L'intervento prevede lo sviluppo di un'offerta integrata e armonizzata di servizi digitali all'avanguardia orientati ai cittadini, garantirne la diffusione generalizzata nell'amministrazione centrale come locale e migliorare l'esperienza degli utilizzatori. La misura mira a promuovere l'adozione di paradigmi della mobilità come servizio MaaS nelle città metropolitane per digitalizzare i trasporti locali e fornire agli utenti un'esperienza di mobilità integrata, dalla pianificazione dei viaggi ai pagamenti, attraverso molteplici modi di trasporto.

Il progetto finanziato alla regione Campania con DM 150/2023 è in attesa dell'approvazione del Piano operativo preordinato all'avvio delle attività.

***Missione 2 Componente 2 Investimento 3.4: Sperimentazione dell'idrogeno per il trasporto ferroviario***

Amministrazione titolare: Ministero delle infrastrutture e dei trasporti

Amministrazione regionale di riferimento : Direzione Generale Mobilità

L'intervento prevede la conversione verso l'idrogeno delle linee ferroviarie non elettrificate in Regioni caratterizzate da elevato traffico in termini di passeggeri con un forte utilizzo di treni a diesel. L'intervento finanziato per la Regione Campania è la linea SMC V Piedimonte «Impianti di produzione, stoccaggio, rifornimento»

L'investimento è realizzato da EAV nella sua qualità di Soggetto Attuatore Esterno delegato dalla Regione Campania Alla Regione Campania sono ammesse a finanziamento risorse pari a 29 068 094 57 Euro per la realizzazione di un impianto di produzione, stoccaggio e rifornimento di idrogeno rinnovabili da realizzarsi sulla linea ferroviaria Santa Maria Capua Vetere Piedimonte Matese, confermando la società regionale Ente Autonomo Volturno, Soggetto Attuatore di 2 livello Allo stato è in perfezionamento la consegna dei lavori

***Missione 2 Componente 2 Investimento 4.1 Sub Investimento 4.1.1 Rafforzamento mobilità ciclistica Ciclovie turistiche Ciclovie dell'Acquedotto Pugliese***

Amministrazione titolare: Ministero delle infrastrutture e dei trasporti

Amministrazione regionale di riferimento : Direzione Generale Mobilità

L'investimento è finalizzato alla promozione della crescita del settore tramite realizzazione e manutenzione di reti ciclabili in ambito urbano, metropolitano, regionale e nazionale, a scopo turistico o ricreativo, con la realizzazione di circa 570 km di piste ciclabili urbane e metropolitane e di circa 1 235 km di piste ciclabili turistiche La Regione Campania partecipa all'investimento con la realizzazione di 49 Km della ciclovie dell'Acquedotto pugliese dei quali 22 finanziati nell'ambito del PNRR ed esattamente il tratto da Caposele (al Lago di Conza)

L'intervento è realizzato dall' ACAMIR soggetto attuatore esterno su delega della Regione Campania E' in corso l'approvazione del progetto definitivo il cui quadro economico che però espone un problema di coperture finanziaria per ulteriori 7 meuro circa rispetto al finanziamento assegnato dal PNRR (sul sito è scritto «La ciclovie turistica che interessa la Regione Campania è la Ciclovie dell'Acquedotto pugliese, secondo un percorso la cui lunghezza è pari a circa 500 km che Regionale ACAMIR quale Soggetto Attuatore per il tracciato individuato, lungo 49 km, dal Comune di Caposele al Comune di Calitri, al confine con la Basilicata.

***Missione 2 Componente 2 Investimento 4.2: Sviluppo del trasporto rapido di massa***

Amministrazione titolare: Ministero delle infrastrutture e dei trasporti

Amministrazione regionale di riferimento : Direzione Generale Mobilità

L'investimento prevede lo spostamento di almeno il 10 del traffico di auto private verso sistemi di trasporto rapido di massa con la realizzazione di 231 km di rete attrezzata per le infrastrutture del trasporto rapido di massa (metro 11 km), tram 85 km), filovie 120 km),funivie 15 km) La Regione Campania partecipa all'investimento con realizzazione del deposito dell'Officina Piscinola Di Vittorio e linea metropolitana EAV Aversa Piscinola prima fase e seconda fase

Gli interventi sono realizzati da EAV, soggetto attuatore esterno su delega della Regione Campania Sono in corso le procedure per la consegna dei lavori

L'investimento prevede 12 interventi che ricadono sul territorio campano (presentati nella manifestazione di interesse di gennaio 2021 di cui 2 hanno come soggetto beneficiario la Regione Campania e per i quali in data 01 03 2022 è stata sottoscritta la convenzione per la realizzazione di

interventi di potenziamento rete metropolitana Regione Campania realizzazione deposito officina Piscinola di Vittorio linea metropolitana EAV Aversa Piscinola prima fase 24 644 000 00 Euro) Regione Campania realizzazione deposito officina Piscinola di Vittorio linea metropolitana EAV Aversa Piscinola seconda fase 120 772 120 18 Euro)

***Missione 2 Componente 2 Investimento 4.4 Sub Investimento 4.4.2: Rinnovo parco ferroviario regionale trasporto pubblico con treni alimentati con combustibili puliti***

Amministrazione titolare: Ministero delle infrastrutture e dei trasporti

Amministrazione regionale di riferimento : Direzione Generale Mobilità

L'intervento è finalizzato all'acquisto di treni ad alimentazione elettrica o ad idrogeno per il rinnovo delle flotte del materiale rotabile ferroviario

EAV, quale soggetto attuatore esterno delegato dalla Regione Campania, ha concluso le obbligazioni giuridicamente vincolanti e stipulato i contratti di acquisto entro giugno 2023 in linea con le scadenze previste L'investimento ha lo scopo di sviluppare la sperimentazione della trasformazione verso l'idrogeno di servizi di trasporto ferroviario di ambito locale e/o regionale eserciti con mezzi rotabili a gasolio o altri idrocarburi di origine fossile, attraverso la realizzazione di stazioni di stoccaggio e rifornimento a base di idrogeno Sono in corso di avvio le procedure per i seguenti interventi Acquisto materiale rotabile per la linea metropolitana Piscinola Di Vittorio Capodichino per 57 707 319 64 Euro Acquisto treni ad alimentazione elettrica per le linee Circumvesuviane per 36 440 000 00 Euro

***PNC C.1 Rinnovo delle flotte di bus, treni e navi verdi Bus***

Amministrazione titolare: Ministero delle infrastrutture e dei trasporti

Amministrazione regionale di riferimento : Direzione Generale Mobilità

L'intervento è finalizzato all'acquisto di autobus alimentati a metano e relative infrastrutture di alimentazione, adibiti al trasporto pubblico locale extraurbano.

L'intervento è realizzato dall'ACAMIR, soggetto attuatore esterno su delega della Regione Campania ACAMIR ha provveduto all'acquisto di 228 autobus la cui consegna è iniziata nel corrente mese di Novembre con completamento prevista entro Settembre 2024

***Missione 3 Componente 1 Investimento 1.6 Rafforzamento delle linee ferroviarie regionali. PNC C.3 Interventi per il potenziamento delle linee ferroviarie regionali***

Amministrazione titolare: Ministero delle infrastrutture e dei trasporti

Amministrazione regionale di riferimento : Direzione Generale Mobilità

Potenziare e rafforzare le linee ferroviarie regionali (siano esse interconnesse o meno alla rete infrastrutturale ferroviaria nazionale), sostenendone anche il collegamento e l'integrazione con la rete nazionale ad Alta Velocità, in particolare nelle Regioni del Mezzogiorno La Regione Campania partecipa con 7 progetti.

L'investimento è realizzato da EAV quale soggetto attuatore delegato dalla Regione Campania Gli interventi sono in corso di progettazione.

***Missione 5 Componente 1 Riforma 1.1: Politiche attive per il lavoro e la formazione***

Amministrazione titolare: Ministero del Lavoro e delle politiche Sociali

Amministrazione regionale di riferimento: Direzione Generale Istruzione, formazione, lavoro e politiche giovanili.

Nell'ambito delle politiche attive e della formazione professionale si inserisce il Programma Garanzia di Occupabilità dei Lavoratori (GOL), perno dell'azione di riforma, che prevede il potenziamento dei centri per l'impiego e il rafforzamento del sistema duale.

La prima annualità è stata conclusa, con il superamento del target assegnato alla Regione Campania. Infatti è stato raggiunto e superato l'obiettivo principale con circa 250 000 persone inoccupate e/o disoccupate profilate, oltre 60 000 avviate ad almeno una delle politiche attive previste dal programma e delle quali 24 000 avviate in formazione 6000 anche hanno già concluso) attraverso le Agenzie formative e/o Agenzie per il Lavoro appositamente selezionate con una procedura di evidenza pubblica. Sono in corso di svolgimento le successive attività annuali. Con DGR n. 129/2024 è stato approvato l'aggiornamento del Piano Attuativo Regionale per la Campania relativo al Programma Nazionale per la garanzia di occupabilità dei lavoratori (sottoposto all'attenzione dell'Amministrazione Centrale Titolare).

### ***Missione 5 Componente 1 Riforma 1.1: Potenziamento dei Centri per l'Impiego***

Amministrazione titolare: Ministero del Lavoro e delle politiche Sociali

Amministrazione regionale di riferimento: Direzione Generale Istruzione, formazione, lavoro e politiche giovanili.

Obiettivo dell'intervento è quello di garantire l'effettivo servizio a favore di disoccupati e imprese e consentire un'efficace erogazione di servizi per l'impiego e la formazione, anche attraverso una maggiore integrazione con il sistema di istruzione e formazione e con la rete degli operatori privati. Questa misura comprende: investimenti strutturali, lo sviluppo di Osservatori regionali del mercato del lavoro e dell'interoperabilità dei sistemi informativi regionali e nazionali e la progettazione e realizzazione di interventi formativi per aggiornare le competenze dei consulenti dei lavoratori.

Con DGR n. 368/2023 è stata predisposta la proposta di aggiornamento del Piano di potenziamento dei Centri per l'Impiego, trasmessa al Ministero del Lavoro e delle Politiche Sociali per la relativa istruttoria, ancora in corso; nell'ambito del predetto Piano, sono evidenziate le risorse finanziarie che come da indicazione del Ministero saranno allocate su PNRR per circa 64 mln € e relativi a progetti già in essere, all'epoca finanziati con DM 74/2019 e successive modifiche e integrazioni. Le attività inerenti gli affidamenti degli incarichi di progettazione per la riqualificazione degli edifici che dovranno ospitare i CPI sono state concluse per 50 sedi primarie.

### ***Missione 5 Componente 1 Investimento 1.4: Sistema duale***

Amministrazione titolare: Ministero del Lavoro e delle politiche Sociali

Amministrazione regionale di riferimento: Direzione Generale Istruzione, formazione, lavoro e politiche giovanili.

Obiettivo dell'investimento è quello di rendere i sistemi di istruzione e formazione più in linea con i fabbisogni del mercato del lavoro, nonché promuovere l'occupabilità dei giovani e l'acquisizione di nuove competenze, soprattutto nelle aree più marginali e periferiche. Il processo di monitoraggio sarà fornito dall'INAPP, secondo i dati forniti dalle Regioni e province autonome. Assegnazione delle risorse alle Regioni in base al numero di studenti iscritti ai corsi di Istruzione e Formazione Professionale.

È in corso la realizzazione di 64 progetti, ripartiti su differenti annualità in linea con quanto previsto dall'apposito piano atto a garantire la completa formazione e l'acquisizione di nuove competenze per i target individuati.

***Missione 6 Componente 1 Investimento 1.1: Case della Comunità e presa in carico della persona***

Amministrazione titolare: Ministero della salute

Amministrazione regionale di riferimento: Ufficio Speciale Grandi Opere PNRR

L'intervento consiste nell'attivazione A livello nazionale, di almeno 1350 Case Sanitarie Comunitarie (Case della Comunità CdC) Gli impianti deriveranno dalla ristrutturazione di strutture già esistenti, quali, strutture territoriali ambulatoriali obsolete o ospedaliere da riconvertire

Le CdC sono strutture in cui operano team multidisciplinari di medici di medicina generale, specialisti, infermieri, altri professionisti della salute e che possono ospitare anche assistenti sociali Rappresentano un punto di riferimento continuativo per la popolazione che, anche attraverso una infrastruttura informatica, un punto prelievi, la strumentazione polispecialistica, permette di garantire la presa in carico della comunità di riferimento La Regione Campania partecipa all'investimento con la realizzazione di 169 Case di Comunità

Gli interventi sono realizzati dalle ASL, soggetti attuatori esterni delegati dalla Regione Campania Risultano approvati i PFTE di tutte le 169 strutture ed aggiudicata la gara per l'affidamento dei lavori in appalto integrato È in corso la sottoscrizione dei contratti quadro con OE selezionati con i 20 lotti prestazionali a base di gara L'avvio della progettazione esecutiva è stato disposto a gennaio 2024 mentre l'inizio dei lavori è previsto a partire da marzo 2024

***Missione 6 Componente 1 Sub Investimento 1.2.1: Assistenza domiciliare***

Amministrazione titolare: Ministero della salute

Amministrazione regionale di riferimento: Direzione Generale Politiche Sociali

Il Sub Investimento mira ad aumentare il volume delle prestazioni rese in assistenza domiciliare fino a prendere in carico, entro la metà del 2026 un 10 della popolazione di età superiore ai 65 anni il che significa passare dagli attuali 27 000 assistiti a 110 000 entro il 2026

L'investimento risulta inoltre cofinanziato dai fondi del DL 34 per ulteriori 161 mln

L'investimento è in corso di attivazione con la sottoscrizione degli Atti di delega con le ASL che svolgeranno il ruolo di soggetto attuatore esterno

***Missione 6 Componente 1 Sub Investimento 1.2.2: Centrali operative territoriali***

Amministrazione titolare: Ministero della salute

Amministrazione regionale di riferimento: Ufficio Speciale Crescita e Transizione Digitale

La COT è uno strumento organizzativo innovativo che svolge una funzione di coordinamento della presa in carico del cittadino/paziente e raccordo tra servizi e soggetti coinvolti nel processo assistenziale nei diversi setting assistenziali attività territoriali sanitarie e sociosanitarie, ospedaliere e della rete di emergenza urgenza La Regione Campania partecipa all'investimento con la realizzazione di 64 Centrali Operative Territoriali

La Regione Campania partecipa all'investimento con la realizzazione di 64 Centrali Operative Territoriali. È stato approvato il Piano Operativo Regionale definitivo, contenente gli Action Plan e le schede dei singoli interventi. Le Aziende ed Enti del Servizio Sanitario Regionale sono state delegate per la realizzazione operativa e il funzionamento degli interventi contenuti nel piano. La Regione Campania quale Soggetto Attuatore rimane a capo di tutte le attività di regia, coordinamento e monitoraggio fisico e finanziario, della rendicontazione degli interventi. Gli interventi sono in fase di conclusione.

### **Missione 6 Componente 1 Sub Investimento 1.2.3: Servizi di Telemedicina**

Amministrazione titolare: Ministero della salute

Amministrazione regionale di riferimento: Direzione Generale per la Tutela della salute e il Coordinamento del Sistema Sanitario regionale

L'intervento prevede l'utilizzo della telemedicina per supportare al meglio i pazienti con malattie croniche. Si prevedono i seguenti Sub Investimenti:

- Piattaforma di telemedicina
- Servizi di telemedicina

L'identificazione delle specifiche applicazioni per i servizi di telemedicina è stata affidata a livello regionale tramite regioni capofila, con l'obiettivo di selezionare applicazioni innovative secondo requisiti definiti dalla piattaforma nazionale. L'AGENAS ha aggiudicato al costituendo RTI Engineering Ingegneria Informatica S p A e Almviva S p A per la "realizzazione e gestione dei Servizi abilitanti della Piattaforma nazionale di Telemedicina".

Alla Regione Campania sono assegnate risorse pari a 46 690 321 euro, di cui 27 039 854 relativi alla procedura di gara per cui la Regione Lombardia è capofila, e 19 650 467 relativi alle procedure di gara per cui la Regione Puglia è capofila. Con DGR 378 2023 è stato approvato il «modello organizzativo regionale della telemedicina».

### ***Missione 6 Componente 2/PNC Investimento 1.2 e PNC : Verso un ospedale sicuro e sostenibile***

Amministrazione titolare: Ministero della salute

Amministrazione regionale di riferimento: Ufficio Speciale Grandi Opere PNRR

L'intervento mira a delineare un percorso di miglioramento strutturale nel campo della sicurezza degli edifici ospedalieri, adeguandoli alle vigenti norme in materia di costruzioni in area sismica. Sono contemplati sia interventi di riqualificazione e miglioramento sismico delle strutture individuate dalla rilevazione dei fabbisogni espressi dalle Regioni, che un intervento finalizzato al rinnovamento e all'ammodernamento dell'assetto fisico e tecnologico del patrimonio immobiliare di sanità pubblica.

La Regione Campania partecipa all'investimento con 22 progetti di adeguamento.

Gli interventi sono realizzati dalle Aziende Ospedaliere e ASL, soggetti attuatori esterni delegati dalla Regione Campania. Tutti i progetti sono in fase di realizzazione.

### ***Missione 6 Componente 2 Investimento 1.3: Rafforzamento dell'infrastruttura tecnologica e degli strumenti per la raccolta dati, elaborazione dati, analisi dati e simulazione***

Amministrazione titolare: Ministero della salute

**Amministrazione regionale di riferimento:** Ufficio Speciale Grandi Opere PNRR/Ufficio Speciale Crescita e transizione digitale

L'investimento mira ad imprimere un profondo cambio di passo nell'infrastrutturazione tecnologica con particolare riferimento all'implementazione del Fascicolo Sanitario Elettronico secondo il duplice obiettivo dello sviluppo delle tecnologie e della formazione degli operatori all'utilizzo delle stesse. La Regione Campania partecipa all'investimento con la formazione di oltre 60 000 operatori appartenenti al sistema sanitario regionale sull'utilizzo del FSE e l'implementazione dei servizi tecnologici. L'investimento persegue l'obiettivo generale di incrementare mediamente dell'80% l'alimentazione e dunque l'utilizzo del FSE entro il 2026.

Gli investimenti realizzati direttamente dalle strutture regionali in collaborazione con le ASL e le Aziende Ospedaliere sono in fase di partenza.

***Missione 6 Componente 2 Investimento 2.1: Valorizzazione e potenziamento della ricerca biomedica del SSN***

**Amministrazione titolare:** Ministero della salute

**Amministrazione regionale di riferimento:** Direzione Generale per la Tutela della salute e il Coordinamento del Sistema Sanitario regionale

L'investimento ha l'obiettivo di potenziare la capacità di risposta dei centri di eccellenza presenti in Italia nel settore delle patologie rare e delle patologie altamente invalidanti favorendo il trasferimento tecnologico tra ricerca e imprese. Sono contemplate le seguenti tematiche: Malattie rare, Malattie croniche non trasmissibili, ad alto impatto sui sistemi sanitari e socio-assistenziali, Proof of Concept, Tumori rari.

La Regione Campania partecipa all'investimento con 10 progetti ricerca.

I progetti di ricerca sono stati avviati.

***Missione 6 Componente 2 Investimento 2.2: Sviluppo delle competenze tecnico professionali, digitali e manageriali del personale del sistema sanitario***

**Amministrazione titolare:** Ministero della salute

**Amministrazione regionale di riferimento:** Direzione Generale per la Tutela della salute e il Coordinamento del Sistema Sanitario regionale

L'investimento mira a rafforzare la formazione in medicina di base, introdurre un piano straordinario di formazione sulle infezioni ospedaliere e garantire un rafforzamento delle competenze manageriali e digitali del personale sanitario. La Regione Campania partecipa all'investimento con n. 225 Borse di Studio (di cui 101 finanziate con le risorse del PNRR) al corso di formazione specifica in medicina generale per il triennio 2023-2026 con corsi di formazione in infezioni ospedaliere per operatori sanitari con corsi di formazione manageriale per 458 corsisti.

***PNC Salute, ambiente, biodiversità e clima***

**Sub investimento 1.1:** Rafforzamento delle strutture e dei servizi di SNPS, SNPA

**Sub investimento 1.2:** Sviluppo e implementazione di programmi pilota per la definizione di modelli di intervento integrato salute ambiente clima

**Sub investimento 1.4:** Promozione e finanziamento di ricerca applicata in aree di intervento

salute ambiente clima anche di livello universitarioAmministrazione titolare: Ministero della saluteAmministrazione regionale di riferimento: Direzione Generale per la Tutela della salute e il Coordinamento del Sistema Sanitario regionale

L'investimento mira a rafforzare la capacità, l'efficacia, la resilienza e l'equità del Paese nell'affrontare gli impatti sanitari, presenti e futuri, associati ai rischi ambientali e climatici

Sub investimento 1 1 La Regione Campania partecipa all'investimento con n 2109 tra interventi infrastrutturali, dotazioni strumentali e tecnologiche

Sub investimento 1 2 La Regione Campania rientra tra le regioni della cordata 2 (Regione Veneto capofila) e presenta 3 siti contaminati selezionati di interesse nazionale

Sub investimento 1 4 La Regione Campania capofila affiderà le attività di carattere tecnico scientifico all'Istituto Zooprofilattico Sperimentale del Mezzogiorno e all'Agenzia Regionale per la Protezione Ambientale della Campania (ARPAC)

In allegato si riporta la Tabella con il totale investimento per singolo CUP ovvero comprendente eventuali cofinanziamenti anche di soggetti terzi quali privati, ASL ecc (*Allegato n°4*).

**4. Utilizzo Fondi Missione 20**

Nel bilancio di previsione alla Missione 20 Programma 1 sono stati iscritti i seguenti fondi così quantificati:

**4.1 Fondo di riserva per spese obbligatorie (CapU01000)**

Anno 2024	euro	10.055.000,00
Anno 2025	euro	9.700.000,00
Anno 2026	euro	9.700.000,00

Di seguito il prospetto dei relativi utilizzi:

Esercizio	Tipologia Variazione	Atto Amministrativo	Importo
2024	Bilancio Inziale	2024/0000003/50_13_91/G	10.055.000,00
2024	Variazione Delibera di Giunta	2024/0000089/50_13_91/G	-3.233.505,00
2024	Variazione Delibera di Giunta	2024/0000157/50_13_91/G	-1.873.556,85
2024	Variazione Delibera di Giunta	2024/0000210/50_13_91/G	-1.178.561,94
2024	Variazione Delibera di Giunta	2024/0000265/50_13_91/G	-232,50
2024	Variazione Delibera di Giunta	2024/0000325/50_13_91/G	-1.061.708,36
<b>2024 Totale</b>			<b>2.707.435,35</b>
2025	Bilancio Inziale	2024/0000003/50_13_91/G	9.700.000,00
2025	Variazione Delibera di Giunta	2024/0000089/50_13_91/G	-500.000,00
2025	Variazione Delibera di Giunta	2024/0000157/50_13_91/G	-3.253.304,55



2025	Variazione Delibera di Giunta	2024/0000265/50_13_91/G	-2.780.231,32
2025	Variazione Delibera di Giunta	2024/0000325/50_13_91/G	-2.509.090,09
<b>2025 Totale</b>			<b>657.374,04</b>
2026	Bilancio Inziale	2024/0000003/50_13_91/G	9.700.000,00
2026	Variazione Delibera di Giunta	2024/0000325/50_13_91/G	-775.500,00
<b>2026 Totale</b>			<b>8.924.500,00</b>

Con il presente Disegno di legge si provvede ad incrementare la dotazione del Fondo di Riserva per il Pagamento delle Spese obbligatorie per euro 3.200.000,00 nell'esercizio finanziario 2024, per euro 8.757.111,00 nell'esercizio finanziario 2025 e per euro 5.000.000,00 nell'esercizio finanziario 2026 sulla scorta degli utilizzi

#### 4.2 Fondo di riserva per spese impreviste (CapU01010)

Anno 2024 euro 10.595.000,00

Anno 2025 euro 10.000.000,00

Anno 2026 euro 10.000.000,00

Di seguito il prospetto dei relativi utilizzi:

Esercizio	Tipologia Variazione	Atto Amministrativo	Importo
2024	Bilancio Inziale	2024/0000003/50_13_91/G	10.595.000,00
2024	Variazione Delibera di Giunta	2024/0000157/50_13_91/G	-6.029,71
2024	Variazione Delibera di Giunta	2024/0000210/50_13_91/G	-2.603.000,00
2024	Variazione Delibera di Giunta	2024/0000265/50_13_91/G	-687.053,30
2024	Variazione Delibera di Giunta	2024/0000325/50_13_91/G	-1.938.618,52
<b>2024 Totale</b>			<b>5.360.298,47</b>
2025	Bilancio Inziale	2024/0000003/50_13_91/G	10.000.000,00
2025	Variazione Delibera di Giunta	2024/0000325/50_13_91/G	-3.207.473,20
<b>2025 Totale</b>			<b>6.792.526,80</b>
2026	Bilancio Inziale	2024/0000003/50_13_91/G	10.000.000,00
2026	Variazione Delibera di Giunta	2024/0000325/50_13_91/G	-3.207.473,20
<b>2026 Totale</b>			<b>6.792.526,80</b>

Con il presente Disegno di legge si provvede ad incrementare la dotazione del Fondo di Riserva per il Pagamento delle Spese impreviste per euro 1.000.000,00 nell'esercizio finanziario 2024, per euro 4.000.000,00 nell'esercizio finanziario 2025 e per euro 6.000.000,00 nell'esercizio finanziario 2026 sulla scorta degli utilizzi

#### 4.3 Fondo di riserva per le autorizzazioni di cassa (CapU01012)

Anno 2024 euro 1.000.000.000,00

Di seguito il prospetto dei relativi utilizzi:

Esercizio	Tipologia Variazione	Atto Amministrativo	Importo
2024	Bilancio Inziale	2024/0000003/50_13_91/G	1.000.000.000,00
2024	Variazione Delibera di Giunta	2024/0000038/50_13_91/G	-421.725.975,34
2024	Variazione Delibera di Giunta	2024/0000089/50_13_91/G	-15.045.690,12
2024	Variazione Decreto Dirigenziale	2024/0000072/50_07_21/E	8.458,68
2024	Variazione Delibera di Giunta	2024/0000303/50_13_91/G	-126.312.081,62
<b>2024 Totale</b>			<b>436.924.711,60</b>

Per effetto dell'adeguamento del fondo di cassa in Entrata e dell'andamento della gestione residuale, in sede di assestamento il fondo di riserva per le autorizzazioni di cassa è stato incrementato di euro 341.417.202,79.

#### **4.4 Fondo a copertura di eventuali debiti fuori bilancio e per spese da sentenze (CapU01026)**

Anno 2024 euro 50.000.000,00

Anno 2025 euro 37.000.000,00

Anno 2026 euro 50.000.000,00

Di seguito il prospetto dei relativi utilizzi:

Esercizio	Tipologia Variazione	Atto Amministrativo	Importo
2024	Bilancio Inziale	2024/0000003/50_13_91/G	50.000.000,00
2024	Variazione Delibera di Giunta	2024/0000065/50_02_06/G	-210.179,49
2024	Variazione Delibera di Giunta	2024/0000066/50_15_03/G	-5.751,49
2024	Variazione Delibera di Giunta	2024/0000105/50_17_01/G	-2.606.808,93
2024	Variazione Delibera di Giunta	2024/0000106/50_07_92/G	-63.505,99
2024	Variazione Delibera di Giunta	2024/0000107/50_07_92/G	-61.387,78
2024	Variazione Delibera di Giunta	2024/0000108/50_11_92/G	-115.521,61
2024	Variazione Delibera di Giunta	2024/0000115/50_18_92/G	-1.038,36
2024	Variazione Delibera di Giunta	2024/0000117/50_17_01/G	-26.664,78
2024	Variazione Delibera di Giunta	2024/0000118/50_07_92/G	-20.478,97
2024	Variazione Delibera di Giunta	2024/0000119/50_11_08/G	-1.160,98
2024	Variazione Delibera di Giunta	2024/0000141/50_03_92/G	-2.109,17
2024	Variazione Delibera di Giunta	2024/0000142/50_07_92/G	-26.852,64
2024	Variazione Decreto Commis.Acta	2024/0000007/94_03_00/E	-651,00
2024	Variazione Delibera di Giunta	2024/0000165/50_18_06/G	-9.791,06
2024	Variazione Delibera di Giunta	2024/0000167/50_07_92/G	-82.286,97

2024	Variazione Delibera di Giunta	2024/0000168/50_07_92/G	-46.803,82
2024	Variazione Delibera di Giunta	2024/0000169/50_07_92/G	-63.447,00
2024	Variazione Delibera di Giunta	2024/0000170/50_11_92/G	-382.593,85
2024	Variazione Delibera di Giunta	2024/0000171/50_15_01/G	-1.550,46
2024	Variazione Delibera di Giunta	2024/0000172/50_02_02/G	-2.118,66
2024	Variazione Delibera di Giunta	2024/0000173/50_15_03/G	-9.972,95
2024	Variazione Decreto Commis.Acta	2024/0000008/94_03_00/E	-642,50
2024	Variazione Delibera di Giunta	2024/0000198/60_06_91/G	-88.607,64
2024	Variazione Delibera di Giunta	2024/0000199/50_17_01/G	-106.717,23
2024	Variazione Delibera di Giunta	2024/0000200/50_17_01/G	-79.386,23
2024	Variazione Delibera di Giunta	2024/0000201/50_07_92/G	-23.711,68
2024	Variazione Delibera di Giunta	2024/0000202/50_07_92/G	-57.410,73
2024	Variazione Decreto Commis.Acta	2024/0000010/94_03_00/E	-94.385,75
2024	Variazione Delibera di Giunta	2024/0000214/50_06_02/G	-370.886,34
2024	Variazione Delibera di Giunta	2024/0000215/50_07_92/G	-27.543,76
2024	Variazione Delibera di Giunta	2024/0000216/50_11_92/G	-27.357,46
2024	Variazione Delibera di Giunta	2024/0000217/50_15_01/G	-2.518,27
2024	Variazione Delibera di Giunta	2024/0000218/50_02_01/G	-183.149,87
2024	Variazione Delibera di Giunta	2024/0000219/50_15_91/G	-7.086,54
2024	Variazione Delibera di Giunta	2024/0000243/50_18_03/G	-14.379,38
2024	Variazione Delibera di Giunta	2024/0000244/50_17_01/G	-799.662,75
2024	Variazione Delibera di Giunta	2024/0000245/50_07_92/G	-36.612,91
2024	Variazione Delibera di Giunta	2024/0000246/50_07_92/G	-16.850,33
2024	Variazione Delibera di Giunta	2024/0000247/50_07_92/G	-39.941,84
2024	Variazione Delibera di Giunta	2024/0000248/50_11_08/G	-3.363,49
2024	Variazione Delibera di Giunta	2024/0000280/50_08_05/G	-59.077,06
2024	Variazione Delibera di Giunta	2024/0000281/60_12_01/G	-19,05
2024	Variazione Delibera di Giunta	2024/0000283/50_07_92/G	-51.067,34
2024	Variazione Delibera di Giunta	2024/0000284/50_07_92/G	-35.864,40
2024	Variazione Delibera di Giunta	2024/0000285/50_07_92/G	-29.883,16
2024	Variazione Delibera di Giunta	2024/0000286/50_07_92/G	-30.201,27
2024	Variazione Delibera di Giunta	2024/0000287/50_07_92/G	-34.566,80
2024	Variazione Delibera di Giunta	2024/0000288/50_15_01/G	-3.325,84
2024	Variazione Delibera di Giunta	2024/0000298/50_07_92/G	-55.613,07
2024	Variazione Delibera di Giunta	2024/0000282/50_17_01/G	-1.140.728,98
2024	Variazione Delibera di Giunta	2024/0000319/50_18_03/G	-24.875,76
2024	Variazione Delibera di Giunta	2024/0000320/50_06_02/G	-2.059,12
2024	Variazione Delibera di Giunta	2024/0000321/50_07_92/G	-39.762,90
2024	Variazione Delibera di Giunta	2024/0000322/50_07_92/G	-60.456,19
2024	Variazione Delibera di Giunta	2024/0000323/50_07_92/G	-31.354,73
2024	Variazione Delibera di Giunta	2024/0000324/50_10_91/G	-15.982,67
2024	Variazione Delibera di Giunta	2024/0000324/50_10_91/G	-4.926.371,20
2024	Variazione Decreto Commis.Acta	2024/0000018/94_03_00/E	-497,75
<b>2024 Totale</b>			<b>37.737.402,05</b>
2025	Bilancio Inziale	2024/0000003/50_13_91/G	37.000.000,00

<b>2025 Totale</b>			<b>37.000.000,00</b>
2026	Bilancio Inziale	2024/0000003/50_13_91/G	50.000.000,00
<b>2026 Totale</b>			<b>50.000.000,00</b>

Con il presente Disegno di legge si provvede ad incrementare la dotazione del Fondo di Riserva per il Pagamento dei Debiti Fuori Bilancio per euro 3.942.761,10 nell'esercizio finanziario 2024, per euro 3.000.000,00 nell'esercizio finanziario 2025 e per euro 4.000.000,00 nell'esercizio finanziario 2026 sulla scorta degli utilizzi

#### **4.5 Fondo Spese Legali (CapU06087)**

Anno 2024 euro 1.000.000,00  
Anno 2025 euro 1.000.000,00  
Anno 2026 euro 1.000.000,00

Ad oggi non ci sono utilizzi.

Nel bilancio di previsione alla Missione 20 Programma 3 sono stati iscritti i seguenti fondi così quantificati:

#### **4.6 Fondo speciale per le spese correnti derivanti da provvedimenti legislativi in corso (CapU01029)**

Anno 2024 euro 2.350.000,00  
Anno 2025 euro 4.000.000,00  
Anno 2026 euro 4.000.000,00

Ad oggi non ci sono utilizzi

#### **4.7 Fondo speciale per spese di investimento derivanti da provvedimenti legislativi in corso (CapU01049)**

Anno 2024 euro 2.000.000,00  
Anno 2025 euro 4.000.000,00  
Anno 2026 euro 4.000.000,00

Ad oggi non ci sono utilizzi

Sebbene dal punto di vista gestionale ancora non siano stati richiesti prelievi dai Fondi Speciali per spese correnti e per spese di investimento derivanti da provvedimenti legislativi in corso, di seguito si riporta la Tabella con i provvedimenti già approvati la cui norma finanziaria attinge a tali fondi:

CAPITOLO U01029 FONDO PER SPESE CORRENTI DERIVANTI DA PROVVEDIMENTI LEGISLATIVI IN CORSO ED ATTINENTI A FUNZIONI NORMALI DELLA REGIONE				
Missione 20 Programma 03 Titolo 1				
	<b>Esercizio 2024</b>	<b>Esercizio 2025</b>	<b>Esercizio 2026</b>	
	Stanziamiento in euro	Stanziamiento in euro	Stanziamiento in euro	
	<b>2.350.000,00</b>	<b>4.000.000,00</b>	<b>4.000.000,00</b>	
<b>N. RG</b>				<b>NOTE</b>
L.R. n.7 del 15 maggio 2024 "Esercizio delle attività enoturistiche sul territorio della Regione Campania"	200.000,00			
L.R. n.9 del 15 maggio 2024 "Disciplina dell'oleoturismo in Regione Campania"	50.000,00			
Castelletto	<b>2.100.000,00</b>	<b>4.000.000,00</b>	<b>4.000.000,00</b>	

## 4.8 Accantonamenti per le spese potenziali

### 4.8.1 Fondo Perdite Societarie (Cap U06101)

Nel Bilancio di previsione iniziale, la somma da accantonare per il Fondo Perdite Societarie è stata determinata applicando la metodologia prevista dal legislatore e per ciascuno dei tre esercizi finanziari, è stato quantificato in euro 4.747.845,00 tenendo conto della capacità di alcune società di assorbire le perdite che si fossero registrate nel periodo oggetto d'analisi, utilizzando le riserve disponibili. Il calcolo ha tenuto conto, quindi, delle stime societarie relative al risultato d'esercizio 2023 nell'ottica del monitoraggio continuo auspicato dal Collegio dei Revisori dei Conti della Regione Campania. In assenza di tali indicazioni o di altre informazioni sulle quali basare le previsioni, di seguito precisate, si è ipotizzato un risultato in analogia al 2022 (Gesac e Databenc che hanno chiuso il bilancio 2022 con un risultato positivo).

Nel caso di Consorzio Aeroporto Salerno Pontecagnano scarl, la previsione di un utile per l'esercizio 2023 ha tenuto conto della distribuzione dei dividendi deliberata dall'assemblea dei soci di approvazione del bilancio 2022 di Gesac spa, sua partecipata. L'accantonamento si riferisce alla quota parte della perdita 2022 non coperta (88,95% di euro 4.112).

Le società Sviluppo Campania e Scabec avevano un risultato positivo per l'anno 2023, per cui l'accantonamento è stato correlato alla sola parte di perdite rinviate a nuovo dagli esercizi precedenti e non ancora assorbite.

EAV srl aveva previsto di chiudere l'esercizio in sostanziale pareggio, evidenziando un possibile impatto negativo di alcune poste non ancora quantificabili. Le riserve, in ogni caso, sarebbero state sufficienti a coprire le eventuali perdite.

Si aggiunge, infine, che Caan scpa è in concordato preventivo a seguito del decreto di omologa del Tribunale di Nola del 08/04/2021 e che SAUIE srl è in liquidazione dal 2 agosto 2023.

Di seguito si riporta la Tabella utilizzata in sede di predisposizione del Bilancio di previsione 2024/2026 per il calcolo del

### Fondo accantonamento per perdite societarie non coperte (art. 21 co 1 DLgs 175/2016)

Società Partecipate	Stato	D/I	Quota %	Risultati d'esercizio 2022	Stima risultato 2023	Stima del fondo 2024 - 2026	Note
Agrorinasce scarl	A	D	16,67%	0	0	0	
AIR Campania spa	A	D	100,00%	33.631	-3.500.000	3.500.000	
Caan scpa	A	D	3,33%				
EAV srl (*)	A	D	100,00%	1.616.210	sostanziale pareggio	0	
Mostra d'Oltremare spa	A	D	20,68%	-402.863	-376.000	161.069	
SAUIE srl in liquidazione	L	D	100,00%	-777.368			in liquidazione dal 2 agosto 2023
Scabec spa	A	D	100,00%	17.590	utile	731.442	
>>> Databenc scarl	A	I	0,41%	791	0	0	
SMA Campania spa	A	D	100,00%	1.869.595	utile	0	
Soresa spa	A	D	100,00%	0	0	0	
Sviluppo Campania spa	A	D	100,00%	35.841	-233.267	351.676	
>>> SAPS srl	A	I	100,00%	0	0	0	
Consorzio Aeroporto SA-Pontecagnano scarl (**)	A	D	88,95%	-76.113	utile	3.658	
>>> GESAC spa	A	I	5,00%	57.158.359	utile	0	
Sistema Cilento scpa	A	D	11,77%	9.462		0	
						<b>4.747.845</b>	

In sede di approvazione dello Schema di Rendiconto 2023, poi, si è provveduto a disporre Accantonamenti per perdite societarie per Euro 2.849.442,00, utilizzate le risultanze societarie relative all'esercizio 2023, così calcolati:

- ✓ SMA Campania, Scabec, EAV, Mostra d'Oltremare, e Databenc hanno comunicato che chiuderanno il bilancio 2023 con un utile;
- ✓ L'accantonamento relativo a Scabec ed a Sviluppo Campania tiene conto delle perdite rinviate a nuovo dagli esercizi precedenti e non ancora assorbite;
- ✓ con sentenza del Tribunale di Nola del 07/03/2024 il concordato Caan Scpa è stato risolto, in quanto si reggeva su un accordo para-concordatario scaduto. Il 18/04/2024 la società ha presentato nuovo ricorso per l'ammissione al concordato preventivo. Il Tribunale di Nola, con Decreto del 24/04/2024, ha nominato il Commissario e fissato al 18/06 il termine per il deposito del nuovo piano di concordato. Nelle more dell'omologa del nuovo concordato, si è ritenuto opportuno accantonare la quota di competenza delle perdite pregresse non coperte. Il progetto di bilancio 2023 è in corso di redazione e Caan ha stimato una perdita.

Di seguito, la tabella approvata in sede di rendiconto 2023 per

**Accantonamenti per perdite societarie  
(fondo vincolato ex art.21 D.Lgs 175/2016)**

Società Partecipate	Stato L= liquidazione A= attiva	Partecipazione D= diretta I= indiretta	Quota di Partecipazione %	Fondo vincolato anno 2023
Agrorinasce scarl	A	D	16,67%	0,00
AIR Campania spa	A	D	100,00%	0,00
Caan scpa*	A	D	3,33%	1.699.645,00
EAV srl	A	D	100,00%	0,00
Mostra d'Oltremare spa	A	D	20,68%	0,00
SAUIE srl in liquidazione	L	D	100,00%	
Scabec spa	A	D	100,00%	749.032,00
>>> Databenc scarl	A	I	0,39%	0,00
SMA Campania spa	A	D	100,00%	0,00
Soresa spa	A	D	100,00%	0,00
Sviluppo Campania spa	A	D	100,00%	400.765,00
>>> S.APS srl	A	I	100,00%	0,00
Consorzio Aeroporto SA- Pontecagnano scarl	A	D	88,95%	0,00
>>> GESAC spa	A	I	5,00%	0,00
Sistema Cilento spa	A	D	11,77%	0,00
				<b>2.849.442,00</b>

In ogni caso, in sede di assestamento, in via prudenziale, è stata confermata la quantificazione dell'accantonamento a quanto accantonato nel bilancio di previsione 2024/2026 pari ad euro 4.747.845,00

#### **4.8.2 Fondo Crediti di Dubbia Esigibilità (Cap U01020)**

Come previsto dal principio contabile applicato concernente la compatibilità finanziaria, in sede di assestamento di bilancio si è provveduto a verificare la congruità del Fondo Crediti di Dubbia Esigibilità accantonato nel bilancio di previsione. L'analisi è stata effettuata al medesimo livello di dettaglio seguito in sede di predisposizione del bilancio di previsione e, come stabilito dal citato esempio 5, si è articolata nelle seguenti fasi:

- *Individuazione del maggiore tra importo stanziato e accertato;*
- *Applicazione della percentuale utilizzata in occasione della predisposizione del bilancio di previsione all'importo maggiore tra lo stanziamento e l'accertamento rilevato alla data in cui si procede all'adeguamento;*
- *Calcolo del complemento a 100 dell'incidenza percentuale degli incassi di competenza rispetto agli accertamenti in c/competenza dell'esercizio (o all'importo degli stanziamenti di competenza se maggiore di quello accertato). Se tale percentuale risulta inferiore a quella utilizzata in sede di bilancio, ai fini della verifica si fa riferimento a tale minore percentuale;*
- *Verifica della necessità di adeguare gli stanziamenti e o l'accantonamento al fondo. Si rimanda all'allegato Fondo crediti dubbia esigibilità dei prospetti finanziari, la rappresentazione in dettaglio del suddetto Fondo per ciascun esercizio del bilancio 2022-2024, aggiornato con il provvedimento di assestamento.*

Per effetto della chiusura dell'esercizio finanziario 2023 il Fondo è stato ricalcolato, mantenendo gli stessi criteri, ma avendo come riferimento le 5 annualità precedenti 2019/2023 in luogo di 2018/2022. Tale slittamento avrebbe comportato una forte riduzione del Fondo in ciascuno degli esercizi 2024, 2025 e 2026 come riportato nelle colonne (b) "Accantonamento Obbligatorio al Fondo" atteso che la percentuale di realizzo del titolo primo delle entrate passa dal 95% a quasi il 100% nel triennio per effetto del superamento della criticità registrata negli esercizi finanziario 2018 e precedenti a seguito del ricorso avverso l'Agenzia delle Entrate circa il mancato trasferimento alla Regione Campania delle somme dovute per recupero evasione Addizionale IRAP. In ogni caso l'attuale variazione al bilancio prevedendo maggiori entrate per introiti da gestione Termovalorizzatore di Acerra, attesa la nuova gara in corso, nonché l'incremento al Titolo I per effetto delle nuove stime MEF, si ritiene congruo svalutare un maggiore accantonamento in sede di



assestamento confermando pertanto la quantificazione dell'accantonamento a FCDE a quanto accantonato nel bilancio di previsione 2024/2026 come riportato nelle colonne (c) “*Accantonamento effettivo di bilancio*”.

Di seguito i prospetti di ricalcolo del FCDE nelle tre annualità di bilancio.

COMPOSIZIONE DELL'ACCANTONAMENTO AL FONDO CREDITI DI DUBBIA ESIGIBILITA'*					
Esercizio finanziario 2024 - Assestamento					
(predisporre un allegato per ciascun anno del bilancio di previsione)					
TIPOLOGIA	DENOMINAZIONE	STANZIAMENTI DI BILANCIO (a)	ACCANTONAMENTO OBBLIGATORIO AL FONDO (*) (b)	ACCANTONAMENTO EFFETTIVO DI BILANCIO (**) (c)	% di stanziamento accantonato al fondo nel rispetto del principio contabile applicato 3.3 (d)=(c/a)
	<b>ENTRATE CORRENTI DI NATURA TRIBUTARIA, CONTRIBUTIVA E PEREQUATIVA</b>				
10101	Tipologia 101: Imposte, tasse e proventi assimilati di cui accertati per cassa sulla base del principio contabile 3.7	2.053.068.876,15 0,00			
	Tipologia 101: Imposte, tasse e proventi assimilati non accertati per cassa	2.053.068.876,15	1.577.067,41	35.403.908,27	0,2679%
10102	Tipologia 102: Tributi destinati al finanziamento della sanità (solo per le Regioni) di cui accertati per cassa sulla base del principio contabile 3.7	5.601.149.309,84 0,00			
	Tipologia 102: Tributi destinati al finanziamento della sanità non accertati per cassa	5.601.149.309,84	0,00	0,00	0,0000%
10103	Tipologia 103: Tributi devoluti e regolati alle autonomie speciali (solo per le Regioni) di cui accertati per cassa sulla base del principio contabile 3.7	0,00 0,00			
	Tipologia 103: Tributi devoluti e regolati alle autonomie speciali non accertati per cassa	0,00	0,00	0,00	0,0000%
10104	Tipologia 104: Compartecipazioni di tributi	29.542.411,00	22.693,04	557.517,85	0,2679%
10301	Tipologia 301: Fondi perequativi da Amministrazioni Centrali	5.738.599.796,79	0,00	0,00	0,0000%
10302	Tipologia 302: Fondi perequativi dalla Regione o Provincia autonoma (solo per gli Enti locali)	0,00	0,00	0,00	0,0000%
10000	<b>TOTALE TITOLO 1</b>	<b>13.422.360.393,78</b>	<b>1.599.760,45</b>	<b>35.961.426,12</b>	<b>0,2679%</b>
	<b>TRASFERIMENTI CORRENTI</b>				
20101	Tipologia 101: Trasferimenti correnti da Amministrazioni pubbliche	1.778.114.267,33	0,00	0,00	0,00%
20102	Tipologia 102: Trasferimenti correnti da Famiglie	0,00	0,00	0,00	0,00%
20103	Tipologia 103: Trasferimenti correnti da Imprese	40.056.820,00	42.720,53	282.627,39	0,706%
20104	Tipologia 104: Trasferimenti correnti da Istituzioni Sociali Private	65.200,00	0,00	0,00	0,00%
20105	Tipologia 105: Trasferimenti correnti dall'Unione Europea e dal Resto del Mondo Trasferimenti correnti dall'Unione Europea Trasferimenti correnti dal Resto del Mondo	68.736.488,28 0,00 68.736.488,28	0,00	0,00	0,00%
20000	<b>TOTALE TITOLO 2</b>	<b>1.886.972.775,61</b>	<b>42.720,53</b>	<b>282.627,39</b>	<b>0,0193%</b>
	<b>ENTRATE EXTRATRIBUTARIE</b>				
30100	Tipologia 100: Vendita di beni e servizi e proventi derivanti dalla gestione dei beni	429.285.102,70	5.581.607,65	5.581.607,65	1,3002%
30200	Tipologia 200: Proventi derivanti dall'attività di controllo e repressione delle irregolarità e degli illeciti	34.406.169,75	447.352,45	447.352,45	1,3002%
30300	Tipologia 300: Interessi attivi	19.027.978,85	247.403,68	247.403,68	1,3002%
30400	Tipologia 400: Altre entrate da redditi da capitale	0,00	0,00	0,00	1,3002%
30500	Tipologia 500: Rimborsi e altre entrate correnti	127.436.736,52	1.656.945,14	1.656.945,14	1,3002%
30000	<b>TOTALE TITOLO 3</b>	<b>610.155.987,82</b>	<b>7.933.308,92</b>	<b>7.933.308,92</b>	<b>1,3002%</b>
	<b>ENTRATE IN CONTO CAPITALE</b>				
40100	Tipologia 100: Tributi in conto capitale	0,00	0,00	0,00	0,00%
40200	Tipologia 200: Contributi agli investimenti Contributi agli investimenti da amministrazioni pubbliche Contributi agli investimenti da UE Tipologia 200: Contributi agli investimenti al netto dei contributi da PA e da UE	4.256.234.776,22 0,00 0,00 4.256.234.776,22	0,00	0,00	0,00%
40300	Tipologia 300: Altri trasferimenti in conto capitale Altri trasferimenti in conto capitale da amministrazioni pubbliche Altri trasferimenti in conto capitale da UE Tipologia 300: Altri trasferimenti in conto capitale al netto dei trasferimenti da PA e da UE	0,00 0,00 0,00 0,00	0,00	0,00	0,00%
40400	Tipologia 400: Entrate da alienazione di beni materiali e immateriali	100.000,00	0,00	0,00	0,00%
40500	Tipologia 500: Altre entrate in conto capitale	23.474.590,37	0,00	0,00	0,00%
40000	<b>TOTALE TITOLO 4</b>	<b>4.279.809.366,59</b>	<b>0,00</b>	<b>0,00</b>	<b>0,00%</b>
	<b>ENTRATE DA RIDUZIONE DI ATTIVITA' FINANZIARIE</b>				
50100	Tipologia 100: Alienazione di attività finanziarie	0,00	0,00	0,00	0,00%
50200	Tipologia 200: Riscossione crediti di breve termine	0,00	0,00	0,00	0,00%
50300	Tipologia 300: Riscossione crediti di medio-lungo termine	73.000,00	0,02	0,02	0,00%
50400	Tipologia 400: Altre entrate per riduzione di attività finanziarie	10.439.390.188,20	3.373,80	3.373,80	0,0000323%
50000	<b>TOTALE TITOLO 5</b>	<b>10.439.463.188,20</b>	<b>3.373,82</b>	<b>3.373,82</b>	<b>0,0000323%</b>
	<b>TOTALE GENERALE (***)</b>	<b>30.638.761.712,00</b>	<b>9.579.163,72</b>	<b>44.180.736,25</b>	<b>0,1442%</b>
	<b>DI CUI FONDO CREDITI DI DUBBIA ESIGIBILITA' DI PARTE CORRENTE (**)</b>		<b>9.575.789,90</b>	<b>44.177.362,43</b>	
	<b>DI CUI FONDO CREDITI DI DUBBIA ESIGIBILITA' IN C/CAPITALE</b>		<b>3.373,82</b>	<b>3.373,82</b>	

COMPOSIZIONE DELL'ACCANTONAMENTO AL FONDO CREDITI DI DUBBIA ESIGIBILITA'*					
Esercizio finanziario 2025 - Assestamento					
(predisporre un allegato per ciascun anno del bilancio di previsione)					
TIPOLOGIA	DENOMINAZIONE	STANZIAMENTI DI BILANCIO (a)	ACCANTONAMENTO OBBLIGATORIO AL FONDO (*) (b)	ACCANTONAMENTO EFFETTIVO DI BILANCIO (**) (c)	% di stanziamento accantonato al fondo nel rispetto del principio contabile applicato 3.3 (d)=(c/a)
	<b>ENTRATE CORRENTI DI NATURA TRIBUTARIA, CONTRIBUTIVA E PEREQUATIVA</b>				
10101	Tipologia 101: Imposte, tasse e proventi assimilati di cui accertati per cassa sulla base del principio contabile 3.7 Tipologia 101: Imposte, tasse e proventi assimilati non accertati per cassa	2.026.301.876,13 0,00 2.026.301.876,13			
			1.386.599,54	31.016.976,26	0,2357%
10102	Tipologia 102: Tributi destinati al finanziamento della sanità (solo per le Regioni) di cui accertati per cassa sulla base del principio contabile 3.7 Tipologia 102: Tributi destinati al finanziamento della sanità non accertati per cassa	5.601.149.309,84 0,00 5.601.149.309,84			
			0,00	0,00	0,0000%
10103	Tipologia 103: Tributi devoluti e regolati alle autonomie speciali (solo per le Regioni) di cui accertati per cassa sulla base del principio contabile 3.7 Tipologia 103: Tributi devoluti e regolati alle autonomie speciali non accertati per cassa	0,00 0,00 0,00			
			0,00	0,00	0,0000%
10104	Tipologia 104: Compartecipazioni di tributi	29.542.411,00	20.215,89	556.965,38	0,2357%
10301	Tipologia 301: Fondi perequativi da Amministrazioni Centrali	5.738.599.796,79	0,00	0,00	0,0000%
10302	Tipologia 302: Fondi perequativi dalla Regione o Provincia autonoma (solo per gli Enti locali)	0,00	0,00	0,00	0,0000%
10000	<b>TOTALE TITOLO 1</b>	<b>13.395.593.393,76</b>	<b>1.406.815,43</b>	<b>31.573.941,64</b>	<b>0,2357%</b>
	<b>TRASFERIMENTI CORRENTI</b>				
20101	Tipologia 101: Trasferimenti correnti da Amministrazioni pubbliche	1.473.961.740,68	0,00	0,00	0,00%
20102	Tipologia 102: Trasferimenti correnti da Famiglie	0,00	0,00	0,00	0,00%
20103	Tipologia 103: Trasferimenti correnti da Imprese	40.097.000,00	283.561,50	283.561,50	0,018%
20104	Tipologia 104: Trasferimenti correnti da Istituzioni Sociali Private	76.400,00	0,00	0,00	0,00%
20105	Tipologia 105: Trasferimenti correnti dall'Unione Europea e dal Resto del Mondo Trasferimenti correnti dall'Unione Europea Trasferimenti correnti dal Resto del Mondo	48.180.643,11 0,00 48.180.643,11			
			0,00	0,00	0,00%
20000	<b>TOTALE TITOLO 2</b>	<b>1.562.315.783,79</b>	<b>283.561,50</b>	<b>283.561,50</b>	<b>0,0182%</b>
	<b>ENTRATE EXTRATRIBUTARIE</b>				
30100	Tipologia 100: Vendita di beni e servizi e proventi derivanti dalla gestione dei beni	354.761.093,81	6.869.233,84	6.869.233,84	1,9363%
30200	Tipologia 200: Proventi derivanti dall'attività di controllo e repressione delle irregolarità e degli illeciti	27.050.400,00	523.776,50	523.776,50	1,9363%
30300	Tipologia 300: Interessi attivi	19.153.136,80	370.861,91	370.861,91	1,9363%
30400	Tipologia 400: Altre entrate da redditi da capitale	0,00	0,00	0,00	0,6350%
30500	Tipologia 500: Rimborsi e altre entrate correnti	110.288.456,50	2.135.513,76	2.135.513,76	1,9363%
30000	<b>TOTALE TITOLO 3</b>	<b>511.253.087,11</b>	<b>9.899.386,01</b>	<b>9.899.386,01</b>	<b>1,9363%</b>
	<b>ENTRATE IN CONTO CAPITALE</b>				
40100	Tipologia 100: Tributi in conto capitale	0,00	0,00	0,00	0,00%
40200	Tipologia 200: Contributi agli investimenti Contributi agli investimenti da amministrazioni pubbliche Contributi agli investimenti da UE Tipologia 200: Contributi agli investimenti al netto dei contributi da PA e da UE	2.241.051.227,09 0,00 0,00 2.241.051.227,09			
			0,00	0,00	0,00%
40300	Tipologia 300: Altri trasferimenti in conto capitale Altri trasferimenti in conto capitale da amministrazioni pubbliche Altri trasferimenti in conto capitale da UE Tipologia 300: Altri trasferimenti in conto capitale al netto dei trasferimenti da PA e da UE	0,00 0,00 0,00 0,00			
			0,00	0,00	0,00%
40400	Tipologia 400: Entrate da alienazione di beni materiali e immateriali	0,00	0,00	0,00	0,00%
40500	Tipologia 500: Altre entrate in conto capitale	0,00	0,00	0,00	0,00%
40000	<b>TOTALE TITOLO 4</b>	<b>2.241.051.227,09</b>	<b>0,00</b>	<b>0,00</b>	<b>0,00%</b>
	<b>ENTRATE DA RIDUZIONE DI ATTIVITA' FINANZIARIE</b>				
50100	Tipologia 100: Alienazione di attività finanziarie	0,00	0,00	0,00	0,0000000%
50200	Tipologia 200: Riscossione crediti di breve termine	0,00	0,00	0,00	0,0000000%
50300	Tipologia 300: Riscossione crediti di medio-lungo termine	73.000,00	0,02	0,02	0,0000331%
50400	Tipologia 400: Altre entrate per riduzione di attività finanziarie	10.200.000.000,00	3.373,80	3.373,80	0,0000331%
50000	<b>TOTALE TITOLO 5</b>	<b>10.200.073.000,00</b>	<b>3.373,82</b>	<b>3.373,82</b>	<b>0,0000331%</b>
	<b>TOTALE GENERALE (***)</b>	<b>27.910.286.491,75</b>	<b>11.593.136,76</b>	<b>41.760.262,97</b>	<b>0,1496%</b>
	<b>DI CUI FONDO CREDITI DI DUBBIA ESIGIBILITA' DI PARTE CORRENTE (**)</b>		<b>11.589.762,94</b>	<b>41.756.889,15</b>	
	<b>DI CUI FONDO CREDITI DI DUBBIA ESIGIBILITA' IN C/CAPITALE</b>		<b>3.373,82</b>	<b>3.373,82</b>	

COMPOSIZIONE DELL'ACCANTONAMENTO AL FONDO CREDITI DI DUBBIA ESIGIBILITA'*					
Esercizio finanziario 2026 - Assestamento					
(predisporre un allegato per ciascun anno del bilancio di previsione)					
TIPOLOGIA	DENOMINAZIONE	STANZIAMENTI DI BILANCIO (a)	ACCANTONAMENTO OBBLIGATORIO AL FONDO (*) (b)	ACCANTONAMENTO EFFETTIVO DI BILANCIO (**) (c)	% di stanziamento accantonato al fondo nel rispetto del principio contabile applicato 3.3 (d)=(c/a)
	<b>ENTRATE CORRENTI DI NATURA TRIBUTARIA, CONTRIBUTIVA E PEREQUATIVA</b>				
10101	Tipologia 101: Imposte, tasse e proventi assimilati di cui accertati per cassa sulla base del principio contabile 3.7	2.026.291.876,13 0,00			
	Tipologia 101: Imposte, tasse e proventi assimilati non accertati per cassa	2.026.291.876,13	1.387.235,56	30.005.451,29	0,2282%
10102	Tipologia 102: Tributi destinati al finanziamento della sanità (solo per le Regioni) di cui accertati per cassa sulla base del principio contabile 3.7	5.601.149.309,84 0,00			
	Tipologia 102: Tributi destinati al finanziamento della sanità non accertati per cassa	5.601.149.309,84	0,00	0,00	0,0000%
10103	Tipologia 103: Tributi devoluti e regolati alle autonomie speciali (solo per le Regioni) di cui accertati per cassa sulla base del principio contabile 3.7	0,00 0,00			
	Tipologia 103: Tributi devoluti e regolati alle autonomie speciali non accertati per cassa	0,00	0,00	0,00	0,0000%
10104	Tipologia 104: Compartecipazioni di tributi	29.542.411,00	20.225,26	557.223,60	0,2282%
10301	Tipologia 301: Fondi perequativi da Amministrazioni Centrali	5.738.599.796,79	0,00	0,00	0,0000%
10302	Tipologia 302: Fondi perequativi dalla Regione o Provincia autonoma (solo per gli Enti locali)	0,00	0,00	0,00	0,0000%
10000	<b>TOTALE TITOLO 1</b>	<b>13.395.583.393,76</b>	<b>1.407.460,82</b>	<b>30.562.674,90</b>	<b>0,2282%</b>
	<b>TRASFERIMENTI CORRENTI</b>				
20101	Tipologia 101: Trasferimenti correnti da Amministrazioni pubbliche	1.315.136.259,09	0,00	0,00	0,00%
20102	Tipologia 102: Trasferimenti correnti da Famiglie	0,00	0,00	0,00	0,00%
20103	Tipologia 103: Trasferimenti correnti da Imprese	40.015.000,00	282.402,90	282.402,90	0,0210%
20104	Tipologia 104: Trasferimenti correnti da Istituzioni Sociali Private	76.400,00	0,00	0,00	0,00%
20105	Tipologia 105: Trasferimenti correnti dall'Unione Europea e dal Resto del Mondo	11.304.303,75		0,00	0,00%
	Trasferimenti correnti dall'Unione Europea	0,00			
	Trasferimenti correnti dal Resto del Mondo	-11.304.303,75	0,00		
20000	<b>TOTALE TITOLO 2</b>	<b>1.343.923.355,34</b>	<b>282.402,90</b>	<b>282.402,90</b>	<b>0,0210%</b>
	<b>ENTRATE EXTRATRIBUTARIE</b>				
30100	Tipologia 100: Vendita di beni e servizi e proventi derivanti dalla gestione dei beni	369.330.893,81	7.737.527,58	7.737.527,58	2,0950%
30200	Tipologia 200: Proventi derivanti dall'attività di controllo e repressione delle irregolarità e degli illeciti	27.038.400,00	566.457,80	566.457,80	2,0950%
30300	Tipologia 300: Interessi attivi	19.374.509,05	405.898,34	405.898,34	2,0950%
30400	Tipologia 400: Altre entrate da redditi da capitale	0,00	0,00	0,00	0,00%
30500	Tipologia 500: Rimborsi e altre entrate correnti	105.916.887,39	2.218.971,80	2.218.971,80	2,0950%
30000	<b>TOTALE TITOLO 3</b>	<b>521.660.690,25</b>	<b>10.928.855,52</b>	<b>10.928.855,52</b>	<b>2,0950%</b>
	<b>ENTRATE IN CONTO CAPITALE</b>				
40100	Tipologia 100: Tributi in conto capitale	0,00	0,00	0,00	0,00%
40200	Tipologia 200: Contributi agli investimenti	942.730.379,02			
	Contributi agli investimenti da amministrazioni pubbliche	0,00			
	Contributi agli investimenti da UE	0,00			
	Tipologia 200: Contributi agli investimenti al netto dei contributi da PA e da UE	942.730.379,02	0,00	0,00	0,00%
40300	Tipologia 300: Altri trasferimenti in conto capitale	0,00			
	Altri trasferimenti in conto capitale da amministrazioni pubbliche	0,00			
	Altri trasferimenti in conto capitale da UE	0,00			
	Tipologia 300: Altri trasferimenti in conto capitale al netto dei trasferimenti da PA e da UE	0,00	0,00	0,00	0,00%
40400	Tipologia 400: Entrate da alienazione di beni materiali e immateriali	0,00	0,00	0,00	0,00%
40500	Tipologia 500: Altre entrate in conto capitale	0,00	0,00	0,00	0,00%
40000	<b>TOTALE TITOLO 4</b>	<b>942.730.379,02</b>	<b>0,00</b>	<b>0,00</b>	<b>0,00%</b>
	<b>ENTRATE DA RIDUZIONE DI ATTIVITA' FINANZIARIE</b>				
50100	Tipologia 100: Alienazione di attività finanziarie	0,00	0,00	0,00	0,00%
50200	Tipologia 200: Riscossione crediti di breve termine	0,00	0,00	0,00	0,00%
50300	Tipologia 300: Riscossione crediti di medio-lungo termine	73.000,00	0,02	0,02	0,0000331%
50400	Tipologia 400: Altre entrate per riduzione di attività finanziarie	10.200.000.000,00	3.373,80	3.373,80	0,0000331%
50000	<b>TOTALE TITOLO 5</b>	<b>10.200.073.000,00</b>	<b>3.373,82</b>	<b>3.373,82</b>	<b>0,0000331%</b>
	<b>TOTALE GENERALE (***)</b>	<b>26.403.970.818,37</b>	<b>12.622.093,06</b>	<b>41.777.307,14</b>	<b>0,1582%</b>
	<b>DI CUI FONDO CREDITI DI DUBBIA ESIGIBILITA' DI PARTE CORRENTE (**)</b>		<b>12.618.719,24</b>	<b>41.773.933,32</b>	
	<b>DI CUI FONDO CREDITI DI DUBBIA ESIGIBILITA' IN C/CAPITALE</b>		<b>3.373,82</b>	<b>3.373,82</b>	

### 5.8.3 Fondo di Garanzia dei Debiti Commerciali (FGDC)

Per l'esercizio 2024, come già avvenuto negli esercizi 2021, 2022 e 2023, Regione Campania non ha accantonato nulla a titolo di Fondo di Garanzia dei Debiti Commerciali (FGDC) di cui al comma 859 dell'art. 1 della legge n. 145 del 2018.

Il **comma 859** dell'art. 1 della legge n. 145 del 2018 stabilisce che “*a partire dall'anno 2021, le amministrazioni pubbliche, diverse dalle amministrazioni dello Stato e dagli enti del Servizio sanitario nazionale, di cui all'articolo 1, comma 2, della legge 31 dicembre 2009, n. 196, applicano:*

- a) *le misure di cui alla lettera a) dei commi 862 o 864 (solo per gli enti in contabilità economico patrimoniale ndr.), se il debito commerciale residuo, di cui all'articolo 33 del decreto legislativo 14 marzo 2013, n. 33, rilevato alla fine dell'esercizio precedente non si sia ridotto almeno del 10 per cento rispetto a quello del secondo esercizio precedente. In ogni caso le medesime misure non si applicano se il debito commerciale residuo scaduto, di cui al citato articolo 33 del decreto legislativo n. 33 del 2013, rilevato alla fine dell'esercizio precedente, non è superiore al 5 per cento del totale delle fatture ricevute nel medesimo esercizio;*
- b) *le misure di cui ai commi 862 o 864 se rispettano la condizione di cui alla lettera a), ma presentano un indicatore di ritardo annuale dei pagamenti, calcolato sulle fatture ricevute e scadute nell'anno precedente, non rispettoso dei termini di pagamento delle transazioni commerciali, come fissati dall'articolo 4 del decreto legislativo 9 ottobre 2002, n. 231”.*

Il **comma 861** dell'art. 1 della legge n. 145 del 2018 stabilisce che “*gli indicatori di cui ai commi 859 e 860 sono elaborati mediante la piattaforma elettronica per la gestione telematica del rilascio delle certificazioni di cui all'articolo 7, comma 1, del decreto-legge 8 aprile 2013, n. 35, convertito, con modificazioni, dalla legge 6 giugno 2013, n. 64. I tempi di ritardo sono calcolati tenendo conto anche delle fatture scadute che le amministrazioni non hanno ancora provveduto a pagare. Limitatamente all'esercizio 2021, le amministrazioni pubbliche di cui ai citati commi 859 e 860, qualora riscontrino, dalle proprie registrazioni contabili, pagamenti di fatture commerciali non comunicati alla piattaforma elettronica di cui al primo periodo del presente comma, possono elaborare gli indicatori di cui ai predetti commi 859 e 860 sulla base dei propri dati contabili, con le modalità fissate dal presente comma, includendo anche i pagamenti non comunicati, previa relativa verifica da parte del competente organo di controllo di regolarità amministrativa e contabile. Limitatamente agli esercizi 2022 e 2023 le amministrazioni pubbliche di cui ai citati commi 859 e 860 possono elaborare l'indicatore relativo al debito commerciale residuo sulla base dei propri dati contabili previo invio della comunicazione di cui al comma 867 relativa ai due esercizi precedenti*

*anche da parte delle amministrazioni pubbliche soggette alla rilevazione SIOPE di cui all'articolo 14, commi 6 e seguenti, della legge 31 dicembre 2009, n. 196, e previa verifica da parte del competente organo di controllo di regolarità amministrativa e contabile.*

Il **comma 862** dell'art. 1 della legge n. 145 del 2018 prevede che *"entro il 28 febbraio dell'esercizio in cui sono state rilevate le condizioni di cui al comma 859 riferite all'esercizio precedente, le amministrazioni diverse dalle amministrazioni dello Stato che adottano la contabilità finanziaria, con delibera di giunta o del consiglio di amministrazione, stanziavano nella parte corrente del proprio bilancio un accantonamento denominato Fondo di garanzia debiti commerciali, sul quale non è possibile disporre impegni e pagamenti, che a fine esercizio confluisce nella quota accantonata del risultato di amministrazione, per un importo pari:*

- a. al 5 per cento degli stanziamenti riguardanti nell'esercizio in corso la spesa per acquisto di beni e servizi, in caso di mancata riduzione del 10 per cento del debito commerciale residuo oppure per ritardi superiori a sessanta giorni, registrati nell'esercizio precedente;*
- b. al 3 per cento degli stanziamenti riguardanti nell'esercizio in corso la spesa per acquisto di beni e servizi, per ritardi compresi tra trentuno e sessanta giorni, registrati nell'esercizio precedente;*
- c. al 2 per cento degli stanziamenti riguardanti nell'esercizio in corso la spesa per acquisto di beni e servizi, per ritardi compresi tra undici e trenta giorni, registrati nell'esercizio precedente;*
- d. all'1 per cento degli stanziamenti riguardanti nell'esercizio in corso la spesa per acquisto di beni e servizi, per ritardi compresi tra uno e dieci giorni, registrati nell'esercizio precedente".*

Tanto premesso, al 31.12.2023 Regione Campania presenta un Ammontare complessivo di debiti commerciali pari ad Euro 68.146.829,63 (dato pubblicato sulla apposita sezione del sito "Amministrazione Trasparente" del portale della Regione Campania), con una riduzione di Euro 59.510.175,23 rispetto al dato al 31.12.2022 (Euro 127.657.004,86), pari ad una riduzione del 46,62% dello stock complessivo.

Sempre per il 2023 l'Indice di Ritardo annuale dei Pagamenti (IRP) è pari a -18,38 giorni rispetto ai termini di pagamento delle transazioni commerciali, come fissati dall'articolo 4 del decreto legislativo 9 ottobre 2002, n. 231.

Pertanto, avendo Regione Campania rispettato entrambe le condizioni delle lettere a) e b) del comma 859 dell'art. 1 della legge n. 145 del 2018 non deve procedere ad applicare le misure previste dal comma 862 del medesimo art. 1 della legge n. 145 del 2018.

Di seguito si riportano le informazioni richieste dall'art. 41, comma 1, del D.L. 24 aprile 2014, n.

66, e cioè, l'Indicatore di Tempestività dei Pagamenti (ITP) al 31.12.2023 e l'ammontare dei pagamenti relativi a transazioni commerciali effettuati dopo la scadenza.

**ART. 41, COMMA 1, DEL D. L. 24.04.2014, N. 66**

<b>INDICATORE DI TEMPESTIVITA' DEI PAGAMENTI ANNO 2023</b>	<b>Gestione Sanitaria</b>	<b>Gestione ordinaria</b>	<b>Gestione complessiva</b>
Indice di tempestività dei pagamenti (in GG)	-8,47	4,35	2,55

**PAGAMENTI RELATIVI A TRANSAZIONI COMMERCIALI EFFETTUATI DOPO LA SCADENZA ANNO 2023**

<b>Importo</b>	<b>Numero imprese creditrici</b>
Euro 164.023.348,89	331

## **5. Variazioni di competenza attuale**

Il Disegno di legge si è reso necessario per effetto delle risultanze derivanti dalla chiusura delle scritture contabili dell'esercizio precedente, nonché delle variazioni già approvate nel corso della gestione, al fine di dare atto al Consiglio regionale del permanere degli equilibri di bilancio, nel rispetto delle disposizioni dell'articolo 50 del D. lgs.vo n. 118/2011.



Inoltre, ai sensi dell'articolo 10 del Regolamento di Contabilità della Regione Campania n. 5 del 7 giugno 2018 ai fini della verifica degli equilibri di bilancio, entro il 31 maggio di ciascun esercizio finanziario le strutture amministrative apicali della Giunta segnalano alla struttura amministrativa competente in materia di bilancio e risorse finanziarie le eventuali maggiori e minori spese o entrate non previste nel bilancio di previsione, oltre a tutti gli interventi che richiedono la verifica degli equilibri di bilancio e, pertanto, sulla scorta delle segnalazioni pervenute e previa verifica delle previsioni con gli obiettivi di finanza pubblica di cui all'articolo 9 della legge 243/2012, la struttura amministrativa competente in materia di bilancio e risorse finanziarie predisporre, sentito l'ufficio legislativo per i profili di competenza, lo schema di deliberazione di approvazione del disegno di legge di assestamento di bilancio con cui vengono individuate le misure necessarie a dare atto del rispetto degli equilibri di bilancio per la gestione di competenza e la gestione di cassa, per ciascuna delle annualità contemplate dal bilancio ai sensi dell'articolo 50 del decreto legislativo 118/2011.

Per quanto sopra sono autorizzate le variazioni di entrata e di spesa in termini di competenza e cassa nell'esercizio finanziario 2024 ed in termini di sola competenza negli esercizi finanziari 2025 e 2026 come risultanti dalle Tabelle A e B allegate al Disegno di Legge di cui costituiscono parte integrante e sostanziale.

Nel dettaglio, con il presente Disegno di Legge si autorizza nell'esercizio finanziario 2024 la variazione di bilancio di entrata e di spesa necessaria a consentire il rifinanziamento di n. 5 Posizioni di credito per un valore complessivo nominale di Euro 486.896.192,71 al 30.06.2024 quale derivante dall'autorizzazione di cui all'articolo 3 della LR n. 24/2023 come esplicitata nel paragrafo **"Indebitamento"**.

Per quanto concerne l'incremento di entrata libera pari complessivamente ad euro 36.668.840,17 in termini di competenza e cassa nell'esercizio finanziario 2024, ad euro 79.799.650,00 in termini di sola competenza nell'esercizio finanziario 2025 e ad euro 94.337.950,00 in termini di sola competenza nell'esercizio finanziario 2026, è così articolata:

Esercizio 2024:

-  euro 24.832.000,00 corrispondono alle variazioni di stanziamento tra quanto iscritto in bilancio, esercizio 2024 per manovre fiscali regionali sull'IRAP e sull'addizionale regionale all'IRPEF e quanto risulta dall'ultimo aggiornamento delle stime dei gettiti per il quadriennio 2022-2025 comunicato dal MEF con nota prot. 72046 del 30.11.2023, ai sensi di quanto disposto dall'articolo 77-quater, comma 6, del D.L. n. 112/2008, di cui non si è potuto tener conto, per tempistica non coincidente con le fasi di approvazione del bilancio di previsione. In proposito, il punto 3.7.5 del principio contabile stabilisce che le entrate tributarie per i gettiti derivanti da manovre fiscali delle regioni sono accertate nell'esercizio di competenza *"per un importo non superiore a quello stimato dal competente Dipartimento delle finanze, ai sensi dell'articolo 77quater, comma 6, ultimo periodo del D.L. n. 112/2008, considerando anche l'eventuale aggiornamento infrannuale della stima effettuata ai sensi del citato articolo 77quater DL 112/2008 fornito dal Dipartimento delle Finanze"*. Pertanto, con le variazioni in questione gli stanziamenti di entrata riferiti alle manovre fiscali regionali sull'IRAP e sull'addizionale regionale all'IRPEF, originariamente basati sulle ultime stime disponibili al momento della costruzione dei documenti di programmazione, risalenti al mese di luglio 2023, sono allineati all'aggiornamento delle stime stesse comunicato dal MEF con la già citata nota prot. 72046 del 30.11.2023;
-  euro 5.020.498,48 corrispondono a trasferimenti correnti già incassati sul conto di Tesoreria (accertati ed incassati con Decreto Dirigenziale n. 285 della Direzione Generale per l'Istruzione, la Formazione ed il Lavoro a regolarizzazione dei provvisori di entrata n.



4747 e n. 4851/2024) disposti con Decreto Interministeriale del Ministro del Lavoro e delle Politiche Sociali di concerto con il Ministro dell'Economia e delle Finanze, ai sensi dell'articolo 1, comma 85 della legge 30 dicembre 2021, n. 234, per far fronte agli oneri di funzionamento dei Centri per l'Impiego correlati all'esercizio delle relative funzioni, ai sensi dell'articolo 12, comma 3bis, ultimo periodo, del Decreto Legge 28 gennaio 2019, n. 4, convertito, con modificazioni, dalla legge 28 marzo 2019, n. 26, secondo il duplice criterio che tiene conto:

- ✓ dello stato di avanzamento delle assunzioni degli operatori dei centri per l'Impiego rispetto al contingente massimo previsto nel Piano straordinario di Potenziamento dei centri per l'Impiego e delle Politiche attive del lavoro;
  - ✓ della necessità di corrispondere, in aderenza alla *ratio* sottesa alla norma, una quota di risorse da destinare ai Centri per l'Impiego a copertura degli oneri di finanziamento correlati all'esercizio delle relative funzioni, con un criterio a componente fissa che tenga conto delle quote finanziarie complessivamente assegnate a ciascuna Regione nel piano straordinario di potenziamento dei Centri per l'impiego e delle Politiche Attive del Lavoro;
- 🚧 euro 1.350.671,89 quale recupero somme dalla provincia di Benevento derivante dalla disponibilità in giacenza per FEP 2007/2013, LR 42/82 e POR 2000/2006 e già trasferite da detta Amministrazione provinciale come da provvisori di entrata n. 15609, n. 15610, n. 15611, e n. 15612 tutti del 11.06.2024 da iscrivere su idoneo capitolo di entrata;
- 🚧 euro 5.365.669,80 quale credito della Regione nei confronti di GORI SpA per il recupero delle spese di energia elettrica nel periodo intercorrente tra la data di trasferimento delle opere regionali - depuratori (OO.RR.) alla GORI e la data dell'avvenuta voltura delle utenze elettriche.

A queste maggiori entrate, si aggiunge, poi, la disponibilità di ulteriori euro 20.499.769,72 quali stanziamenti di spesa non più necessari e pertanto trattasi di risorse liberate per effetto di:

- 🚧 Euro 3.459.803,17 di cui euro 2.459.803,17 quale Quota di co-finanziamento regionale all'attuazione del *Programma per lo Sviluppo Rurale 2014/2020 - FEASR - quota regionale* iscritta oltre le percentuali di cui il PSR necessita, come da disimpegno dichiarato con Decreto Dirigenziale n. 374 del 18.06.2024 della Direzione Generale per le politiche Agricole, Alimentari e Forestali nonchè euro 1.000.000,00 quale quota del *Programma strategico nazionale PAC 2023/2027 - attuazione interventi sviluppo*

*rurale campania (CSR) - FEASR quota regionale in overbooking* rispetto ai reali fabbisogni legati alle due programmazioni in essere;

- ✚ euro 5.889.966,55 per effetto della rimodulazione del contributo di finanza pubblica richiesto alle regioni come ricalcolato con il DL 215/2023, convertito in legge n. 18/2024. Le regioni, infatti, assicurano un contributo alla finanza pubblica di euro 196mln di euro ai sensi dell'articolo 1, comma 850, della legge 30 dicembre 2020, n. 178, che con D.P.C.M 4 ottobre 2023 si è tradotto per la Regione Campania in un accantonamento pari ad euro 18.440.033,45. Successivamente, l'articolo 1, comma 527 della legge 213/2023, aveva stabilito, ai fini della tutela dell'Unità Economica della Repubblica, in considerazione delle esigenze di contenimento della spesa pubblica e nel rispetto dei principi di coordinamento di finanza pubblica, nelle more della definizione delle nuove regole di governance economica europea, un ulteriore contributo delle Regioni pari a 350mln di euro per ciascuno degli esercizi dal 2024 al 2028 che aveva comportato in sede di redazione del bilancio di previsione un ulteriore accantonamento per la regione Campania di 35mln di euro. Successivamente all'approvazione del bilancio, l'articolo 3, comma 12 *octies*, lettere a), b), c) e d) del D.L. 30 dicembre 2023, n. 215, convertito, con modificazioni, dalla legge 23 febbraio 2024, n. 18 ha ridefinito, per il solo esercizio finanziario 2024, il contributo delle regioni da 350mln di euro ad euro 305mln di euro, che, sulla scorta delle percentuali di accesso della Regione Campania pari al 9,4% si traduce in un risparmio di spesa come sopra calcolato;
- ✚ Euro 150.000,00 quale spese non più necessarie per *Assistenza economico-finanziaria, finalizzata alla verifica, alla predisposizione e all'adozione di atti di rinegoziazione dei contratti finanziari* non essendo in atto attività che necessitano di tale assistenza;
- ✚ Euro 11.000.000,00 quali economie comunicate dalla Direzione Generale per il Ciclo integrato delle acque e dei rifiuti, autorizzazioni ambientali a valere sui contratti in essere.

La maggiore entrata per euro 79.799.650,00 in termini di sola competenza nell'esercizio finanziario 2025 e ad euro 94.337.950,00 in termini di sola competenza nell'esercizio finanziario 2026 si riferisce alle entrate non previste in bilancio e derivanti dalla gestione del Termovalorizzatore di Acerra. Atteso, infatti, che in data 15.02.2025 scade il contratto per la gestione del TMV di Acerra, in sede di previsioni di bilancio 2024/2026, in via prudenziale, non era stata proposta alcuna previsione di entrata libera inerente gli introiti da TMV mentre restavano a carico del bilancio regionale le relative spese come per il contributo per il ristoro ambientale al comune di Acerra, le

spese di manutenzione straordinaria, l'imposta municipale propria, le spese per corrispettivi... Al momento la Direzione Generale per il Ciclo integrato delle acque e dei rifiuti, autorizzazioni ambientali è in procinto di avviare la gara l'affidamento della “*Conduzione/gestione AIA-IPPC del termovalorizzatore di Acerra*” e queste maggiori entrate riequilibrano le iscrizioni in bilancio connesse ai costi di gestione del termovalorizzatore di Acerra.

Le entrate sopra elencate vengono utilizzate nell'esercizio 2024 per:

- adeguare gli stanziamenti di bilancio alle necessità incompressibili delle comunità montane nella logica di assicurare ragionevoli stanziamenti per la continuità dell'amministrazione sulla scorta, anche, delle assegnazioni pregresse (euro 1.500.000,00);
- contribuire ai maggiori oneri a carico dei consorzi di bonifica ex LR n. 4/2003 con riferimento alle criticità gestionali dovute alla contingente crisi finanziaria tenuto conto dell'importanza e della valenza di interesse comune dell'attività di bonifica e irrogazione svolta dai consorzi (euro 8.568.338,22);
- garantire le risorse necessarie alle spese di manutenzione ordinaria nonché acquisto arredi presso i Centri per l'Impiego (euro 3.100.000,00);
- far fronte alle maggiori spese per lavori di manutenzione agli acquedotti in gestione regionale resisi necessari dall'attuale emergenza bradisismo (euro 2.000.000,00) nonché per gli interventi urgenti di manutenzione e messa in sicurezza delle tratte acquedottistiche ex C.I.T.L. e delle infrastrutture dell'Acquedotto Campano (euro 4.000.000,00);
- garantire la sistemazione contabile delle fatture per attività di manutenzione, analisi e fornitura reagenti per gli acquedotti e per gli impianti di depurazione in gestione regionale che la GORI ha effettuato dal 2008 fino alla data di trasferimento delle infrastrutture nonché spese per la risoluzione di emergenza idrica e contributi agli investimenti (oltre 14mln di euro);
- assicurare un intervento finanziario con il riconoscimento delle spese organizzative e gestionali in corso di espletamento per l'organizzazione dell'European University Games “*Salerno 2026*” (euro 1.500.000,00 nel 2024 ed euro 3.500.000,00 nel 2025). La manifestazione sportiva prevede la partecipazione di circa 6.000 tra atleti degli Stati membri e dirigenti in rappresentanza di circa 500 Università Europee e vedrà interessati, oltre all'Ateneo, anche la Città di Salerno e i Comuni limitrofi costituendo, attraverso la “*vetrina*” dello Sport Universitario, una importante occasione di sviluppo e valorizzazione dell'intero territorio regionale;
- rimpinguare la dotazione dei fondi di riserva ampiamente già utilizzati (8,2 mln di euro di cui 4mln per integrare la dotazione del Fondo per il pagamento dei debiti fuori bilancio);

istituire un Fondo a garanzia dei programmi comunitari e nazionali anche alla luce dei ritardi nella firma l'Accordo di coesione previsto dall'art. 1, commi 177 e 178, della legge 30 dicembre 2020 n. 178 (euro 11.201.000,00);

Le maggiori entrate previste per gli esercizi 2025 e 2026 vengono utilizzate nell'esercizio 2025 per:

la quota degli dell'European University Games "Salerno 2026" come sopra esplicitato (euro 3.500.000,00);

la maggiore spesa per euro 30.542.539,00 quali spese per corrispettivi inerenti alla gestione del Termovalorizzatore di Acerra comprensive di IVA (euro 21.440.839,00) e di spese generali da Quadro Economico (euro 9.101.700,00);

euro 29.7000.000,00 a garanzia della pronta attuazione dei programmi comunitari e nazionali anche alla luce dei ritardi nella firma l'Accordo di coesione previsto dall'art. 1, commi 177 e 178, della legge 30 dicembre 2020 n. 178;

euro 15.757.111,00 per rimpinguare la dotazione dei fondi di riserva ampiamente già utilizzati;

nell'esercizio 2026 per:

la maggiore spesa per euro 30.542.539,00 quali spese per corrispettivi inerenti alla gestione del Termovalorizzatore di Acerra comprensive di IVA (euro 21.440.839,00) e di spese generali da Quadro Economico (euro 9.101.700,00);

euro 48.795.411,00 a garanzia della pronta attuazione della quota regionale dei programmi comunitari e nazionali anche alla luce dei ritardi nella firma l'Accordo di coesione previsto dall'art. 1, commi 177 e 178, della legge 30 dicembre 2020 n. 178;

euro 15.000.000,00 per rimpinguare la dotazione dei fondi di riserva ampiamente già utilizzati.

Il presente Disegno di legge autorizza, infine, variazioni compensative tra programmi diversi che rientrano, ai sensi dell'articolo 51 del D. lgs.vo n. 118/2011, nella competenza esclusiva del Consiglio Regionale per complessivi euro 10.934.808,71 nel 2024, euro 1.450.000,00 nel 2025 ed 11.450.000 nel 2026.

Tutte le variazioni sopra elencate, parte Entrata e parte Spesa, sono oggetto di approvazione del presente Disegno di Legge come riportate alle Tabelle A e B.

## 6. Indebitamento

Dal 2015, nell'ordinamento italiano è stato introdotto il pareggio di bilancio per le Regioni.

Sono state, quindi, introdotte politiche volte alla riduzione di alcune voci di spesa che influenzano direttamente o indirettamente il debito pubblico al fine di concorrere al rispetto dei vincoli del Patto di Stabilità e di Crescita europeo.

La Regione Campania al 31 dicembre 2023 ha in essere:

- a. 1 Prestito obbligazionario in Euro, di tipo Bullet;
- b. 1 anticipazione (originariamente MEF ed attualmente rinegoziata con Cassa DD. PP.) per estinzione debiti sanitari ai sensi dell'art. 2, commi da 46 a 48 della legge n. 244/2007;
- c. 1 cartolarizzazione dei debiti sanitari.
- d. 5 anticipazioni MEF ai sensi degli artt. 2 e 3 del D. L. n. 35/2013;
- e. 1 anticipazione Cassa DD. PP. ai sensi dell'articolo 116 del D.L. n. 34/2020.

Nell'ambito della determinazione dello stock del debito rilevante non rientrano le seguenti operazioni:

1. Prestito Cassa DD. PP di rinegoziazione dell'Anticipazione MEF per Estinzione Debiti Sanitari ai sensi dell'art. art. 2, commi da 46 a 48, della legge n. 244/2007;
2. Anticipazioni MEF ai sensi degli artt. 2 e 3 del D.L. n. 35/2013;
3. Anticipazione Cassa DD. PP. ai sensi dell'articolo 116 del D.L. n. 34/2020;
4. Cartolarizzazione dei debiti sanitari.

Per quanto riguarda quest'ultima, la Regione Campania ha in essere un'ulteriore operazione la quale, come per le anticipazioni di liquidità, non rappresenta operazione di indebitamento in quanto trattasi di una cessione dei crediti già vantati dalle ASL. Ci si riferisce al debito nei confronti delle Aziende Sanitarie Locali per l'operazione di Cartolarizzazione dalle stesse effettuata con le due Società Veicolo, Posillipo Finance srl n. 1 e 2 (Punto D della tabella che segue).

Per quanto riguarda, infine, le Anticipazioni di liquidità [punti E) e F) tabella che segue] non vi sono state ulteriori anticipazioni di liquidità ai sensi del D.L. 35/2013 rispetto a quelle contratte a tutto il 2014, come rinegoziate nel corso del 2022.

Nel corso del 2020, la Regione ha proceduto alla contrazione di una nuova anticipazione di liquidità prevista dal Decreto-legge 19 maggio 2020, n. 34, nell'ambito degli interventi di

contrasto agli effetti economici negativi dipendenti dalla crisi epidemiologica da COVID-19. Pertanto, a seguito di autorizzazione della Giunta Regionale disposta con Deliberazione n. 332 del 30/06/2020, in data 06/07/2020 è stata richiesta alla Cassa Depositi e Prestiti S.p.A. la concessione di un'Anticipazione di Liquidità, a valere sulla "*Sezione per assicurare la liquidità per pagamenti dei debiti certi, liquidi ed esigibili degli enti locali e delle regioni e province autonome per debiti diversi da quelli finanziari e sanitari*" del "*Fondo per assicurare la liquidità per pagamenti dei debiti certi, liquidi ed esigibili*" di cui all'articolo 115 del già citato D.L. 34/2020 per € 29.893.607,42, e in data 18 agosto 2020, la Cassa Depositi e Prestiti ha provveduto ad erogare l'anticipazione alla Regione Campania con accredito sul Conto di Tesoreria Ordinaria. Queste operazioni di anticipazione, comunque, non rappresentano un indebitamento a carico della Regione Campania.

Il dettaglio del debito esistente al 31/12/2023 è quello indicato nelle tabelle sottoriportate.

**A - Mutui a carico dell'Amministrazione**

Rep. Regione		Beneficiario	Descrizione	Tasso di interesse		Durata Anni	Scad. Mutuo	Scad. Rata		Importo Iniziale	Debito Residuo al 31/12/2022	Debito Residuo al 31/12/2023
n.	del			Tipo	%			I sem	II sem			
67129	10/10/2003	Intesa Sanpaolo S.p.A.	Ristrutturazione contratto di mutuo rep 66787 del 30/12/2002 di Euro 850.000.000,00 per la copertura dei disavanzi di parte corrente del servizio sanitario regionale a tutto il 31/12/1994 e per gli anni 1995-2000.	VAR	Euribor 6m - base 360 + 0,440 %	20	30/06/2023	30-giu	31-dic	395.294.117,70	16.662.354,04	0,00
4962	27/06/2008	DEXIA S.A.	Contratto di Rinegoziazione Mutuo MEF DL 66/2014 anno 2015. Rinegoziazione 2020	VAR	Euribor 6m - base 360 + 0,265 %	30	30/06/2038	30-giu	31-dic	423.161.577,88	292.918.405,03	280.023.703,33
16/12/2016		MEF	Mutuo MEF per riacquisto prestiti obbligazionari (art. 45 DL n. 66/2014)	FIX	2,200%	30	16/12/2047	16-dic		330.400.000,00	199.884.232,98	193.659.686,06
4560727	26/03/2020	Cassa DD. PP.	Contratto di Rinegoziazione Mutuo MEF DL 66/2014 anno 2015. Rinegoziazione 2020	FIX	1,780%	25	31/12/2045	30-giu	31-dic	599.761.050,47	560.942.598,43	541.011.302,60
4561049	30/04/2021	Cassa DD. PP.	Contratto di Rinegoziazione Mutuo MEF DL 66/2014 anno 2015. Rinegoziazione 2021	FIX	1,375%	26	31/12/2046	30-giu	31-dic	604.175.122,18	575.210.944,63	554.829.916,84
4561050	30/04/2021	Cassa DD. PP.	Contratto di Rinegoziazione Mutuo MEF DL 66/2014 anno 2016. Rinegoziazione 2021	FIX	1,39%	27	31/12/2047	30-giu	31-dic	94.264.124,31	89.947.919,48	86.915.378,75
13655	22/02/2005	B.E.I	Contratto di mutuo nei limiti di Euro 300.000.000,00 per il cofinanziamento POR 2000-2006 (Residuo su contratto non tirato Euro 8.302.00,00)	VAR	Euribor 3mesi capitalizzato +0,15%	20	15/06/2025	15-giu	15-dic	100.000.000,00	12.500.000,00	7.500.000,00
13943	16/03/2007			VAR	Euribor 3mesi capitalizzato +0,15%	20	15/06/2027	15-giu	15-dic	191.698.000,00	43.132.050,00	33.547.150,00
5178	21/10/2008	DEXIA S.A.	Contratto di mutuo rep. N. 4806 del 16/04/2008 max Euro 749.444,00 per finanziamento spese di investimento bilancio 2007	FIX	3,9325%	40	31/12/2048	30-giu	31-dic	200.000.000,00	161.315.091,10	157.659.799,53
5560	21/04/2009	DEXIA S.A.		VAR	Euribor 6mesi + 0,377%	40	30/06/2049	30-giu	31-dic	200.000.000,00	149.118.547,10	144.785.928,53
5682	30/06/2009	DEXIA S.A.		FIX	4,3950%	40	30/06/2049	30-giu	31-dic	349.444.000,00	289.974.429,52	284.022.415,90
4960	27/06/2008	Intesa Sanpaolo S.p.A.	Conversione mutuo rep 2563 del 29/04/2005 di Euro 450.000.000,00 per finanziamento spese d'investimento bilancio 2004	VAR	Euribor 6mesi base 360 + 0,399%	30	30/06/2038	30-giu	31-dic	425.391.319,13	294.461.863,37	281.499.216,36
14180	14/07/2009	B.E.I.	Contratto Quadro di prestito n. FI 24703 del 01/12/2008 di Euro 1.000.000.000,00 per finanziamento POR FESR 2007-2013 (Residuo Euro 750.000.000,00)	FIX	4,56%	25	15/06/2034	15-giu	15-dic	250.000.000,00	149.636.161,36	139.481.964,02
4961	27/06/2008	Intesa Sanpaolo S.p.A.	Conversione mutuo rep 3425 del 19/07/2006 di Euro 764.608.880,03 per finanziamento spese d'investimento bilancio 2005	FIX	5,21%	30	30/06/2038	30-giu	31-dic	714.044.918,06	494.271.950,56	472.513.367,73
<b>Totale Mutui</b>										<b>4.877.634.229,73</b>	<b>3.329.976.547,60</b>	<b>3.177.449.829,65</b>

**B - Prestiti Obbligazionari**

N. ISIN	Beneficiario	Descrizione	Tasso di interesse		Durata Anni	Scad. Mutuo	Scad. Rata	Importo Iniziale	Debito Residuo al 31/12/2022	Debito Residuo al 31/12/2023
			Tipo	%						
XS0259658507	CITIBANK N.A.	Prestito in Euro - Rata Annuale con operazione di Sinking Found mediante SWAP di ammortamento	FIX	4,849%	20	29/06/2026	29-giu	1.090.000.000,00	225.000.000,00	225.000.000,00
<b>Totale Prestiti Obbligazionari</b>								<b>1.090.000.000,00</b>	<b>225.000.000,00</b>	<b>225.000.000,00</b>

**Totale Stock del Debito** **3.554.976.547,60** **3.402.449.829,65**

**C - Estinzione Debiti Sanitari**

Rep. Regione		Beneficiario	Descrizione	Tasso di interesse		Durata Anni	Scad. Mutuo	Scad. Rata		Importo Iniziale	Debito Residuo al 31/12/2022	Debito Residuo al 31/12/2023
n.	del			Tipo	%			I sem	II sem			
4561051	30/04/2021	Cassa DD. PP.	Contratto di Rinegoziazione Mutuo MEF Estinzione debiti sanitari	FIX	1,24%	25	31/12/2045	30-giu	31-dic	801.560.753,51	762.504.655,37	733.677.524,54

**D - Cartolarizzazione Debiti Sanitari**

Anno di stipula	Beneficiario	Descrizione	Tasso di interesse		Durata Anni	Scad. Mutuo	Scad. Rata		Importo Iniziale	Debito Residuo al 31/12/2022	Debito Residuo al 31/12/2023
			Tipo	%			I sem	II sem			
2007	Posillipo Finance I e II	Cartolarizzazione debiti sanitari	FIX	4,98%	29	30/10/2035	30-apr	30-ott	2.222.688.379,61	1.396.930.653,07	1.320.525.430,15

*E-Anticipazioni di liquidità MEF ai sensi degli artt. 2 e 3 del Decreto Legge 8 aprile 2013, n. 35*

Anno di stipula	Beneficiario	Descrizione	Tasso di interesse		Durata Anni	Scad. Mutuo	Scad. Rata		Importo Iniziale	Debito Residuo al 31/12/2022	Debito Residuo al 31/12/2023
			Tipo	%			I sem	II sem			
2013	MEF	Finanziamento Piano Pagamenti Debiti certi liquidi ed esigibili Art. 2 D.L. 35/2013	FIX	2,86%	30	2043	30-giu		516.005.812,36	403.884.554,58	389.580.924,09
2014			FIX	2,29%	30	2044	28-feb		241.926.364,75	192.510.083,59	185.680.284,88
2013		Finanziamento Piano Pagamenti Debiti certi liquidi ed esigibili Art. 3 D.L. 35/2013	FIX	3,14%	30	2043	30-giu		531.970.000,00	422.964.835,45	411.513.634,75
2013			FIX	3,06%	30	2044	01-feb		425.576.000,00	348.281.215,96	338.851.973,22
2014			FIX	1,64%	30	2044	30-apr		993.000.000,00	773.612.352,45	744.126.647,54
			<b>Totale DL 35</b>							<b>2.708.478.177,11</b>	<b>2.141.253.042,03</b>

*F-Anticipazione di Liquidità ai sensi dell'Art 116 DL 34/2020*

Anno di stipula	Beneficiario	Descrizione	Tasso di interesse		Durata Anni	Scad. Mutuo	Scad. Rata		Importo Iniziale	Debito Residuo al 31/12/2022	Debito Residuo al 31/12/2023
			Tipo	%			I sem	II sem			
2013	Cassa DD. PP.	Finanziamento Piano Pagamenti Debiti certi liquidi ed esigibili	FIX	1,23%	29	31/10/2049	31-ott		29.893.607,42	28.992.294,82	28.079.932,12



Come si evince dalla Tabella Dimostrativa del rispetto dei vincoli di indebitamento – Consuntivo 2023 - ex art. 62, comma 6, del D.lgs.vo n. 118/2011 per l'anno 2023 la Regione Campania ha rispettato il limite di indebitamento a Consuntivo per **Euro 270.449.412,85**. Similmente, nell'esercizio 2024, non essendo la Regione autorizzata con legge di Bilancio a ricorrere al mercato, non risulta contratto alcun ulteriore debito.

La Legge di Stabilità Regionale (LR n. 24 del 28 dicembre 2023) all'articolo 3 – Ristrutturazione del Debito – ai sensi delle norme statali vigenti, ha autorizzato la Giunta regionale, al fine di contenere il costo dell'indebitamento, a definire operazioni di revisione, ristrutturazione e rinegoziazione dei contratti di approvvigionamento finanziario in essere al 31 dicembre 2023, che determinano una riduzione del valore finanziario delle passività totali, anche mediante rifinanziamento con altri istituti. Con il presente Disegno di legge, quindi, si autorizza la variazione di bilancio necessaria a consentire il rifinanziamento di n. 5 Posizioni di credito la cui titolarità è in capo a FMS Wertmanagement, un'istituzione di diritto pubblico indipendente dal punto di vista organizzativo ed economico, con una capacità giuridica parziale in seno all'Agenzia federale tedesca di stabilizzazione dei mercati finanziari (FMSA), per un valore complessivo nominale di Euro 486.896.192,71 al 30.06.2024.

Tali crediti sono all'interno di cinque Mutui in essere con tre RTC per le quali è in corso lo scioglimento in esecuzione della Deliberazione di Giunta Regionale n. 266 del 30.05.2024.

Il rifinanziamento parte avverrà sulla base di una proposta avanzata dalla FMS Wertmanagement che ha comunicato alla Direzione Generale per le Risorse Finanziarie l'intenzione di smobilizzare tutte le posizioni finanziarie detenute in Italia ad un valore sotto la pari in base ad un tasso di sconto in ragione d'anno commisurato al tasso BTP di durata media finanziaria equivalente più un determinato incremento percentuale.

Il valore esatto dell'importo da rifinanziare sarà conosciuto successivamente allo scioglimento e all'atto dell'approvazione del termination agreement sulla base dei valori di mercato al momento disponibili.

In particolare, con la citata Deliberazione n. 266/2024 la Giunta:

1. ha demandato alla Direzione Generale per le Risorse Finanziarie l'adesione alla proposta di FMS Wertmanagement;
2. ha demandato, conseguentemente, il Direttore Generale per le Risorse Finanziarie e, in caso di assenza e/o impedimento di questi, il Vicedirettore Generale per le Risorse Finanziarie, gli ulteriori adempimenti necessari per:

2.1 lo scioglimento degli RTC, costituiti in data 14.02.2008, rep. n. 39715 ed in data 24.06.2008, rep. nr. 4953 e 4954, a parità di importo complessivo del debito della Regione Campania all'atto dello scioglimento e nel rispetto delle percentuali di partecipazione previste dall'atto costitutivo dei RTC e delle originarie norme contrattuali dei singoli mutui;

2.2 avviare la negoziazione, ad avvenuto scioglimento delle suddette RTC alle condizioni indicate al punto precedente, al fine di procedere alla estinzione delle relative posizioni nei cinque mutui interessati;

2.3 la predisposizione delle domande di Nuovo Prestito e le relative attestazioni necessarie al perfezionamento del rifinanziamento con Cassa Depositi e Prestiti delle posizioni di cui si tratta;

A tal proposito, in base alla Circolare n. 1307/2024 la Cassa Depositi e Prestiti S.p.A. (di seguito CDP), recante ad oggetto “Condizioni generali per l’accesso al credito della gestione separata della Cassa depositi e prestiti società per azioni, ai sensi dell’art. 5 comma 7 lettera a), primo periodo, del D.L. 30 settembre 2003, n. 269, convertito nella legge 24 novembre 2003, n. 326, mediante prestiti in favore delle regioni e delle province autonome di Trento e Bolzano, destinati alla conversione di mutui o al rifinanziamento dei contratti di leasing finanziario concessi a tali enti da intermediari bancari e finanziari diversi dalla Cassa depositi e prestiti società per azioni ovvero da soggetti autorizzati, ai sensi dell’articolo 41, comma 2, della legge 28 dicembre 2001, n. 448 e dell’art. 3, comma 17, della Legge 24 dicembre 2003, n. 350.”, in tema di finanza degli enti territoriali, prendendo atto delle modifiche all’art. 3, comma 17, della Legge 24 dicembre 2003, n. 350, introdotte dall’art. 1, comma 789, della legge 30 dicembre 2020, n. 178, , prevede che:

1. la CDP si rende disponibile, nel periodo intercorrente tra la data di pubblicazione della Circolare sul proprio sito internet e il 31 dicembre 2026, a concedere prestiti (di seguito “Nuovi Prestiti”) agli Enti, destinati alla conversione (ossia alla estinzione anticipata, anche parziale, dei Finanziamenti Originari - come di seguito definiti – e contestuale accensione di Nuovi Prestiti), ai sensi dell’articolo 41, comma 2, della legge n. 448/2001 (di seguito “Art. 41”), nonché dell’art. 3, comma 17, della legge n. 350 del 2003, di finanziamenti contratti in data successiva al 31 dicembre 1996 con intermediari bancari e finanziari diversi dalla CDP ovvero con altri soggetti autorizzati (di seguito “Intermediari”), in corso di ammortamento e, per quanto concerne i mutui, integralmente erogati alla Data di Conversione, come appresso definita, i cui oneri di ammortamento sono a totale ed esclusivo carico del bilancio degli Enti

medesimi (di seguito “*Finanziamenti Originari*”), alle condizioni, nei termini e con le modalità di seguito indicate;

2. i Finanziamenti Originari devono essere stati contratti in conformità alla normativa in materia di ricorso all’indebitamento tempo per tempo applicabile e possono essere stati:

2.1 destinati al finanziamento delle spese per investimenti individuati ai sensi dell’articolo 3, commi 18 e 19, della legge n. 350 del 2003 (di seguito “*Investimenti*”), ovvero

2.2 alla conversione, ai sensi dell’Art. 41, di precedenti mutui destinati al finanziamento di Investimenti;

3. l’importo di ciascun Nuovo Prestito è pari al debito residuo del Finanziamento Originario, o ad una quota dello stesso, (di seguito “*Importo da Estinguere*”) in essere alla Data di Conversione, come di seguito definita. Il Nuovo Prestito è pertanto destinato esclusivamente al pagamento dell’Importo da Estinguere verso l’Intermediario titolare del Finanziamento Originario alla predetta Data di Conversione (di seguito “*Destinazione*”). È dunque tassativamente escluso il suo utilizzo per il pagamento di eventuali ulteriori oneri a carico dell’Ente conseguenti alla conversione o al rifinanziamento, nel caso di leasing finanziario, del Finanziamento Originario quali, a solo titolo esemplificativo, indennizzi dovuti per il rimborso anticipato del Finanziamento Originario, interessi di mora, ratei interessi, ecc.. Nella circolare è precisato, in ogni caso, che

3.1 per ciascun Ente l’importo massimo del plafond di Nuovi Prestiti concedibili dalla CDP è pari complessivamente a 1 miliardo di euro, utilizzabile entro il 31 dicembre 2026;

3.2 gli Enti beneficiari di Nuovi Prestiti per un importo complessivamente superiore a 0,5 miliardi di euro non possono accedere, sino al 31 dicembre 2027, ad eventuali operazioni di rinegoziazione attivate dalla CDP;

3.3 gli Enti che hanno beneficiato della concessione di prestiti da parte della CDP ai sensi della Circolare CDP n. 1298/2019 per un importo superiore a 0,5 miliardi di euro, possono richiedere Nuovi Prestiti in deroga al termine del 31 dicembre 2025 previsto nella Circolare CDP n. 1298/2019;

4. la fase istruttoria ha inizio con la presentazione da parte dell’Ente della domanda del Nuovo Prestito (di seguito “*Domanda*”), contenente la quantificazione del fabbisogno finanziario, pari all’Importo da Estinguere, la Data di Conversione e le caratteristiche del Nuovo Prestito richiesto (tipologia di tasso e durata di ammortamento). L’importo del Nuovo Prestito non può comunque essere inferiore a cinque milioni di euro;

La Direzione Generale per le Risorse Finanziarie ha già avviato le domande di nuovo prestito e la CDP ha già comunicato l'affidamento relativo alle medesime domande

Gli importi nominali sono quelli di seguito specificati:

a. **Euro 67.553.162,09** Rifinanziamento totale della quota FMS del Mutuo originariamente contratto in data 21 ottobre 2008, rep. 5178, per il finanziamento spese di investimento del bilancio 2007;

b. **Euro 61.833.081,14** Rifinanziamento totale della quota FMS del Mutuo originariamente contratto in data 21 aprile 2009, rep. 5560, per il finanziamento spese di investimento del bilancio 2007;

c. **Euro 121.835.891,07** Rifinanziamento totale della quota FMS del Mutuo originariamente contratto in data 30 giugno 2009, rep. 5682, per il finanziamento spese di investimento del bilancio 2007;

d. **Euro 19.958.472,85** Rifinanziamento totale della quota FMS del Mutuo originariamente contratto in data 27 Giugno 2008, rep. 4960, Conversione mutuo rep 2563 del 29/04/2005 per il finanziamento spese d'investimento del bilancio 2004;

e. **Euro 215.715.585,56** Rifinanziamento totale della quota FMS del Mutuo originariamente contratto in data 27 Giugno 2008, rep. 4961, Conversione mutuo rep 3425 del 19/07/2006 per il finanziamento spese d'investimento del bilancio 2005.

Pertanto la variazione acquisisce al bilancio le somme necessarie all'estinzione anticipata totale delle cinque posizioni di credito sopra elencate per un importo di **Euro 486.896.192,71**.

Di seguito il prospetto con cui si dà atto del permanere del rispetto dei vincoli di indebitamento anche per effetto dell'andamento della gestione 2024:

PROSPETTO DIMOSTRATIVO DEL RISPETTO DEI VINCOLI DI INDEBITAMENTO DELLE REGIONI E DELLE PROVINCE AUTONOME					
Dati da stanziamento bilancio assestato 2024					
ENTRATE TRIBUTARIE NON VINCOLATE ( <i>esercizio finanziario</i> ), art. 62, c. 6 del D.Lgs. 118/2011			COMPETENZA ANNO 2024	COMPETENZA ANNO 2025	COMPETENZA ANNO 2026
A) Entrate correnti di natura tributaria, contributiva e perequativa (Titolo I)		(+)	13.961.360.393,78	13.934.593.393,76	13.934.583.393,76
B) Tributi destinati al finanziamento della sanità		(-)	11.339.749.106,63	11.339.749.106,63	11.339.749.106,63
<b>C) TOTALE ENTRATE TRIBUTARIE AL NETTO DELLA SANITA' (A - B)</b>			2.621.611.287,15	2.594.844.287,13	2.594.834.287,13
SPESA ANNUALE PER RATE MUTUI/OBBLIGAZIONI					
D) Livello massimo di spesa annuale (pari al 20% di C)		(+)	524.322.257,43	518.968.857,43	518.966.857,43
E) Ammontare rate per mutui e prestiti autorizzati fino al 31/12/ <i>esercizio precedente</i>		(-)	414.252.803,44	406.190.826,59	401.347.379,38
F) Ammontare rate per mutui e prestiti autorizzati nell'esercizio in corso		(-)	0,00	0,00	0,00
G) Ammontare rate relative a mutui e prestiti che costituiscono debito potenziale		(-)	0,00	0,00	0,00
H) Ammontare rate per mutui e prestiti autorizzati con la Legge in esame		(-)	0,00	0,00	0,00
I) Contributi erariali sulle rate di ammortamento dei mutui in essere al momento della sottoscrizione del finanziamento		(+)	0,00	0,00	0,00
L) Ammontare rate riguardanti debiti espressamente esclusi dai limiti di indebitamento		(+)	152.520.462,72	152.520.462,71	152.520.462,69
M) Ammontare disponibile per nuove rate di ammortamento (M = D-E-F-G-H+I+L)			262.589.916,71	265.298.493,55	270.139.940,74
<b>TOTALE DEBITO</b>					
Debito contratto al 31/12/ <i>esercizio precedente</i>		(+)	6.233.960.750,79	5.990.897.334,93	5.744.163.564,98
Debito autorizzato nell'esercizio in corso		(+)	0,00	0,00	0,00
Debito autorizzato dalla Legge in esame		(+)	0,00	0,00	0,00
<b>TOTALE DEBITO DELLA REGIONE</b>			<b>6.233.960.750,79</b>	<b>5.990.897.334,93</b>	<b>5.744.163.564,98</b>
DEBITO POTENZIALE					
Garanzie principali o sussidiarie prestate dalla Regione a favore di altre Amministrazioni pubbliche e di altri soggetti			0,00	0,00	0,00
di cui, garanzie per le quali è stato costituito accantonamento			0,00	0,00	0,00
Garanzie che concorrono al limite di indebitamento			0,00	0,00	0,00

## 7. Verifica degli Equilibri di Bilancio

Di seguito si riporta il prospetto degli equilibri aggiornato con le variazioni di bilancio apportate, anche con riferimento al riaccertamento ordinario dei residui e con le variazioni apportate dal provvedimento di assestamento, con cui si dà atto del permanere degli equilibri generali di bilancio:

ASSESTAMENTO AL BILANCIO DI PREVISIONE 2024 - 2026				
EQUILIBRI DI BILANCIO				
(solo per le Regioni)*				
EQUILIBRI DI BILANCIO		COMPETENZA ANNO DI RIFERIMENTO DEL BILANCIO 2024	COMPETENZA ANNO 2025	COMPETENZA ANNO 2026
Utilizzo risultato di amministrazione presunto per il finanziamento di spese correnti e al rimborso di prestiti (**)	(+)	2.158.171.109,63	2.009.479.675,56	1.928.467.208,50
Ripiano disavanzo presunto di amministrazione esercizio precedente <sup>(1)</sup>	(-)	207.472.467,06	209.377.642,47	211.332.181,31
Fondo pluriennale vincolato per spese correnti iscritto in entrata	(+)	574.310.099,98	31.246.252,00	36.370,28
Entrate titoli 1-2-3	(+)	15.919.289.157,21	15.469.362.264,66	15.283.776.046,85
Entrate in conto capitale per Contributi agli investimenti direttamente destinati al rimborso dei prestiti da amministrazioni pubbliche <sup>(2)</sup>	(+)	0,00	0,00	0,00
Entrate Titolo 4.03 - Altri trasferimenti in conto capitale	(+)	0,00	0,00	0,00
Entrate in c/capitale destinate all'estinzione anticipata di prestiti <sup>(3)</sup>	(+)	0,00	0,00	0,00
Entrate per accensioni di prestiti destinate all'estinzione anticipata di prestiti	(+)	486.896.192,71	0,00	0,00
Entrate di parte capitale destinate a spese correnti in base a specifiche disposizioni di legge o dei principi contabili	(+)	0,00	0,00	0,00
Spese correnti	(-)	15.730.200.222,04	14.706.881.552,06	14.563.364.795,62
- di cui fondo pluriennale vincolato		31.246.252,00	36.370,28	0,00
Spese Titolo 2.04 - Altri trasferimenti in conto capitale	(-)	146.522.527,61	145.768.918,28	146.148.837,83
Variazioni di attività finanziarie (se negativo) <sup>(4)</sup>	(-)	0,00	0,00	0,00
Rimborso prestiti	(-)	2.760.393.855,35	2.197.348.353,95	2.119.617.252,80
- di cui Fondo anticipazioni di liquidità		2.009.479.675,56	1.928.467.208,50	1.845.500.202,60
- di cui per estinzione anticipata di prestiti		486.896.192,71	0,00	0,00
<b>A) Equilibrio di parte corrente</b>		<b>294.077.487,47</b>	<b>250.711.725,46</b>	<b>171.816.558,07</b>
Utilizzo risultato presunto di amministrazione per il finanziamento di spese d'investimento (**)	(+)	56.727.939,20	0,00	0,00
Fondo pluriennale vincolato per spese in conto capitale iscritto in entrata	(+)	580.481.453,47	673.252,40	0,00
Entrate in conto capitale (Titolo 4)	(+)	4.279.809.366,59	2.241.051.227,09	942.730.379,02
Entrate Titolo 5.01.01 - Alienazioni di partecipazioni	(+)	0,00	0,00	0,00
Entrate per accensioni di prestiti (titolo 6)	(+)	486.896.192,71	0,00	0,00
Entrate in conto capitale per Contributi agli investimenti direttamente destinati al rimborso dei prestiti da amministrazioni pubbliche <sup>(2)</sup>	(-)	0,00	0,00	0,00
Entrate in c/capitale destinate all'estinzione anticipata di prestiti <sup>(3)</sup>	(-)	0,00	0,00	0,00
Entrate di parte capitale destinate a spese correnti in base a specifiche disposizioni di legge o dei principi contabili	(-)	0,00	0,00	0,00
Entrate per accensioni di prestiti destinate all'estinzione anticipata di prestiti	(-)	486.896.192,71	0,00	0,00
Entrate Titolo 4.03 - Altri trasferimenti in conto capitale	(-)	0,00	0,00	0,00
Spese in conto capitale	(-)	5.356.655.701,71	2.606.278.123,23	1.250.768.774,92
- di cui fondo pluriennale vincolato		673.252,40	0,00	0,00
Spese Titolo 2.04 - Altri trasferimenti in conto capitale	(+)	146.522.527,61	145.768.918,28	146.148.837,83
Spese Titolo 3.01.01 - Acquisizioni di partecipazioni e conferimenti di capitale	(-)	1.000.000,00	32.000.000,00	10.000.000,00
Ripiano disavanzo pregresso derivante da debito autorizzato e non contratto (presunto) <sup>(7)</sup>	(-)	0,00	0,00	0,00
Variazioni di attività finanziarie (se positivo)	(+)	36.927,37	73.000,00	73.000,00
<b>B) Equilibrio di parte capitale</b>		<b>-294.077.487,47</b>	<b>-250.711.725,46</b>	<b>-171.816.558,07</b>
Utilizzo risultato presunto di amministrazione finanziamento di attività finanziarie (**)	(+)	0,00	0,00	0,00
Fondo pluriennale vincolato per incremento di attività finanziarie iscritto in entrata		0,00	0,00	0,00
Entrate titolo 5.00 - Riduzioni attività finanziarie	(+)	10.439.463.188,20	10.200.073.000,00	10.200.073.000,00
Spese titolo 3.00 - Incremento attività finanziarie	(-)	10.440.426.260,83	10.232.000.000,00	10.210.000.000,00
Entrate Titolo 5.01.01 - Alienazioni di partecipazioni	(-)	0,00	0,00	0,00
Spese Titolo 3.01.01 - Acquisizioni di partecipazioni e conferimenti di capitale	(+)	1.000.000,00	32.000.000,00	10.000.000,00
<b>C) Variazioni attività finanziaria</b>		<b>36.927,37</b>	<b>73.000,00</b>	<b>73.000,00</b>
<b>EQUILIBRIO FINALE (D=A+B)</b>		<b>0,00</b>	<b>0,00</b>	<b>0,00</b>
<b>Saldo corrente ai fini della copertura degli investimenti pluriennali delle Regioni a statuto ordinario <sup>(5)</sup></b>				
<b>A) Equilibrio di parte corrente</b>		<b>294.077.487,47</b>	<b>250.711.725,46</b>	<b>171.816.558,07</b>
Utilizzo risultato di amministrazione destinato al finanziamento di spese correnti e al rimborso di prestiti al netto del Fondo anticipazione di liquidità	(-)	69.584.142,42	0,00	0,00
Fondo pluriennale vincolato per spese correnti iscritto in entrata al netto delle componenti non vincolate derivanti dal riaccertamento ord.	(-)	324.848.519,21	296.998,50	10.229,34
Entrate titoli 1-2-3 non sanitarie con specifico vincolo di destinazione	(-)	1.297.992.026,56	1.032.606.679,07	972.079.172,66
Entrate titoli 1-2-3 destinate al finanziamento del SSN	(-)	11.981.101.487,76	11.904.377.706,76	11.766.177.943,36
Spese correnti non sanitarie finanziate da entrate con specifico vincolo di destinazione	(+)	1.594.849.327,03	1.022.136.080,05	965.640.704,48
Fondo pluriennale vincolato di parte corrente (di spesa) al netto delle componenti non vincolate derivanti dal riaccertamento ord.	(+)	296.998,50	10.229,34	0,00
Spese correnti finanziate da entrate destinate al SSN	(+)	11.981.380.401,76	11.904.377.706,76	11.766.177.943,36
<b>Equilibrio di parte corrente ai fini della copertura degli investimenti pluriennali.</b>		<b>197.078.038,81</b>	<b>239.954.357,28</b>	<b>165.367.860,55</b>
<b>Saldo corrente ai fini della copertura degli investimenti pluriennali delle Autonomie speciali <sup>(6)</sup></b>				
<b>A) Equilibrio di parte corrente</b>				
Utilizzo risultato di amministrazione per il finanziamento di spese correnti e al rimborso di prestiti al netto del Fondo anticipazione di liquidità <sup>(H)</sup>	(-)			
<b>Equilibrio di parte corrente ai fini della copertura degli investimenti pluriennali.</b>				

## **8. Piano delle Alienazioni e delle valorizzazioni**

La Legge 133/2008 art. 58 prevede che, ai fini del riordino, gestione e valorizzazione immobiliare delle Regioni, vengano individuati, sulla base e nei limiti della documentazione esistente presso i propri archivi e uffici, i singoli beni immobili ricadenti nel territorio di competenza, non strumentali all'esercizio delle proprie funzioni istituzionali, suscettibili di dismissione, ovvero di valorizzazione.

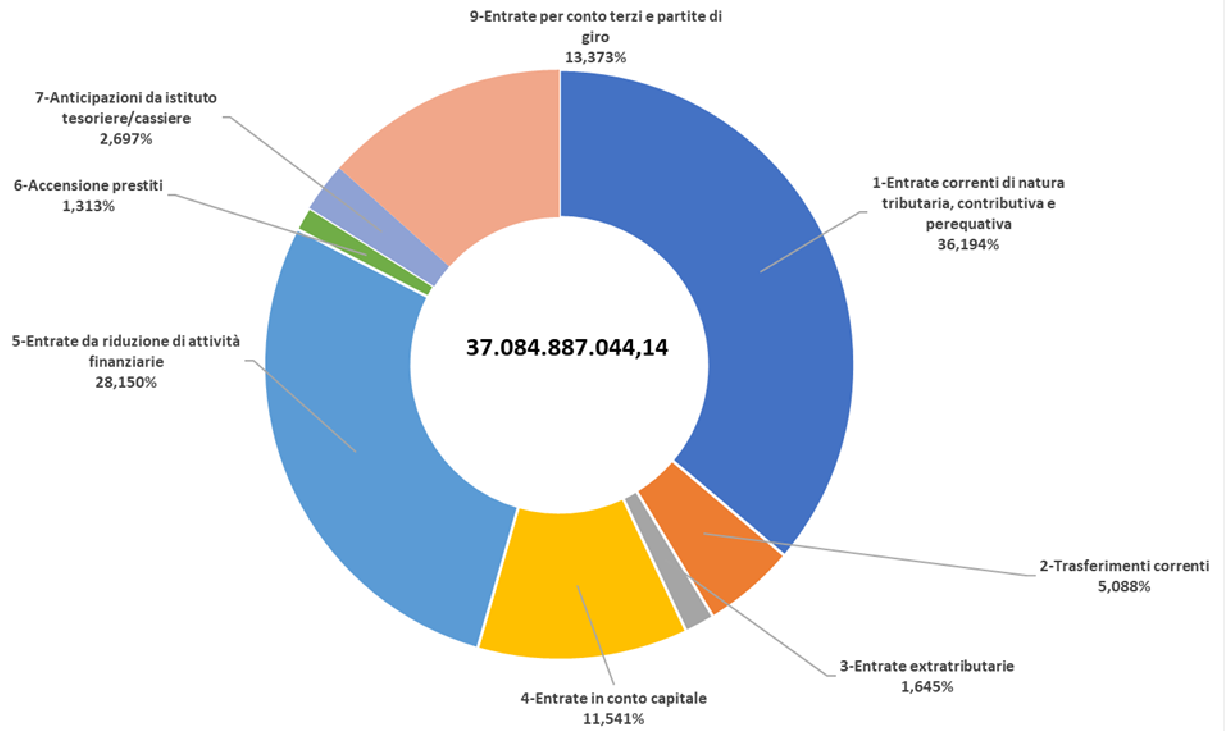
L'elenco di detti beni costituisce il Piano delle Alienazioni e delle Valorizzazioni.

Ad integrazione del Piano delle Alienazioni e valorizzazioni allegato al Bilancio di previsione finanziario per il triennio 2024-2026 della Regione Campania, approvato con Legge regionale 28 dicembre 2023, n. 25, sono stati individuati ulteriori immobili di proprietà regionale suscettibili di dismissione immobiliare ai sensi della vigente normativa, distinti in Fabbricati e Terreni come da Piano allegato.

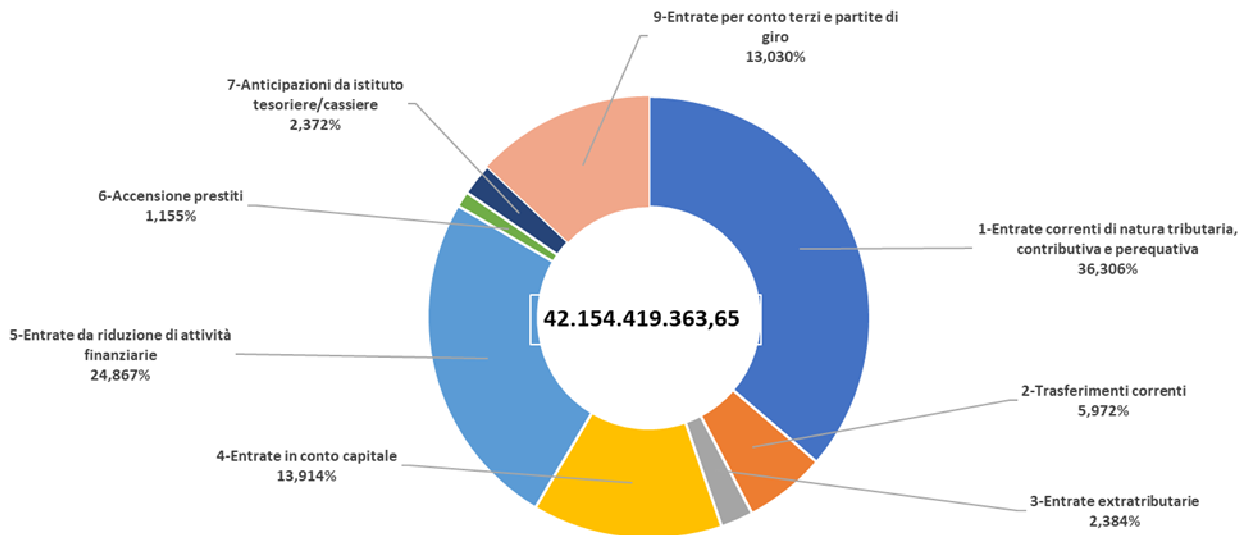
## **9. Rappresentazione grafica Bilancio Assestato 2024**

Di seguito si riportano le rappresentazioni grafiche, in termini percentuali, degli stanziamenti assestati di bilancio relativi all'esercizio 2024 di entrata per titoli in termini di competenza e cassa.

Rappresentazione grafica del bilancio assestato 2024 : entrate per titoli-competenza



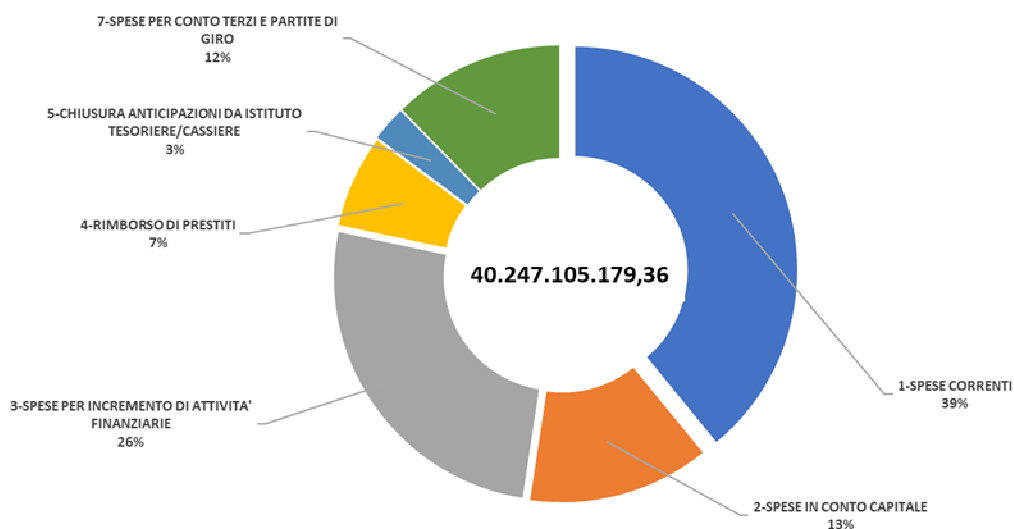
Rappresentazione grafica del bilancio assestato 2024 : entrate per titoli-cassa



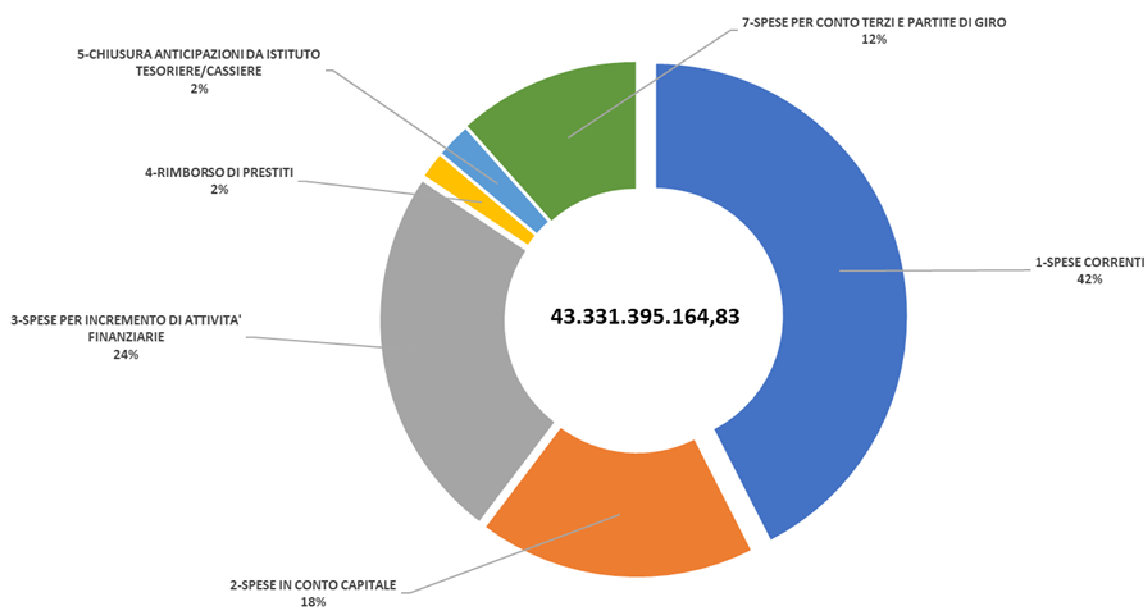


Di seguito si riportano le rappresentazioni grafiche, in termini percentuali, degli stanziamenti assestati di bilancio relativi all'esercizio 2024 di spesa per titoli in termini di competenza e cassa.

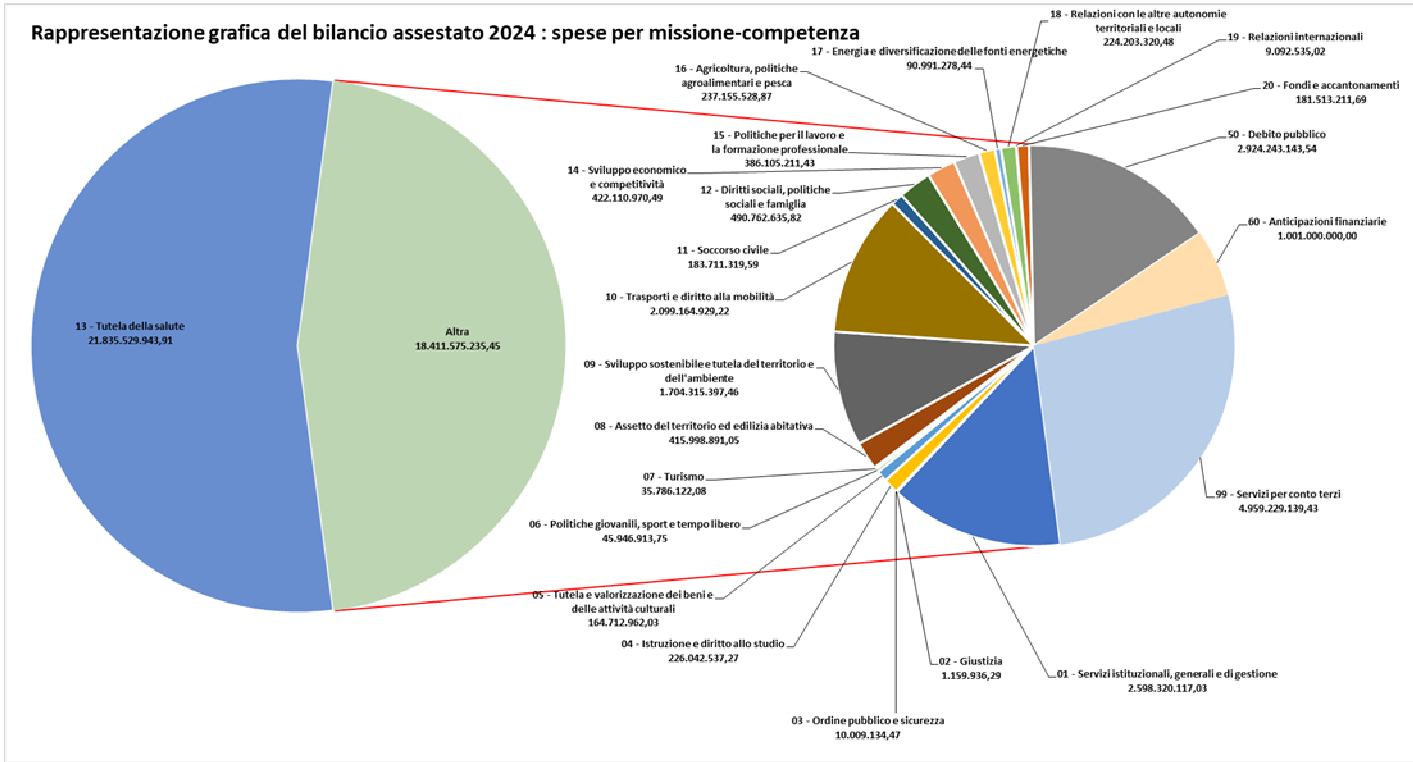
Rappresentazione grafica del bilancio assestato 2024 : spese per titoli-competenza



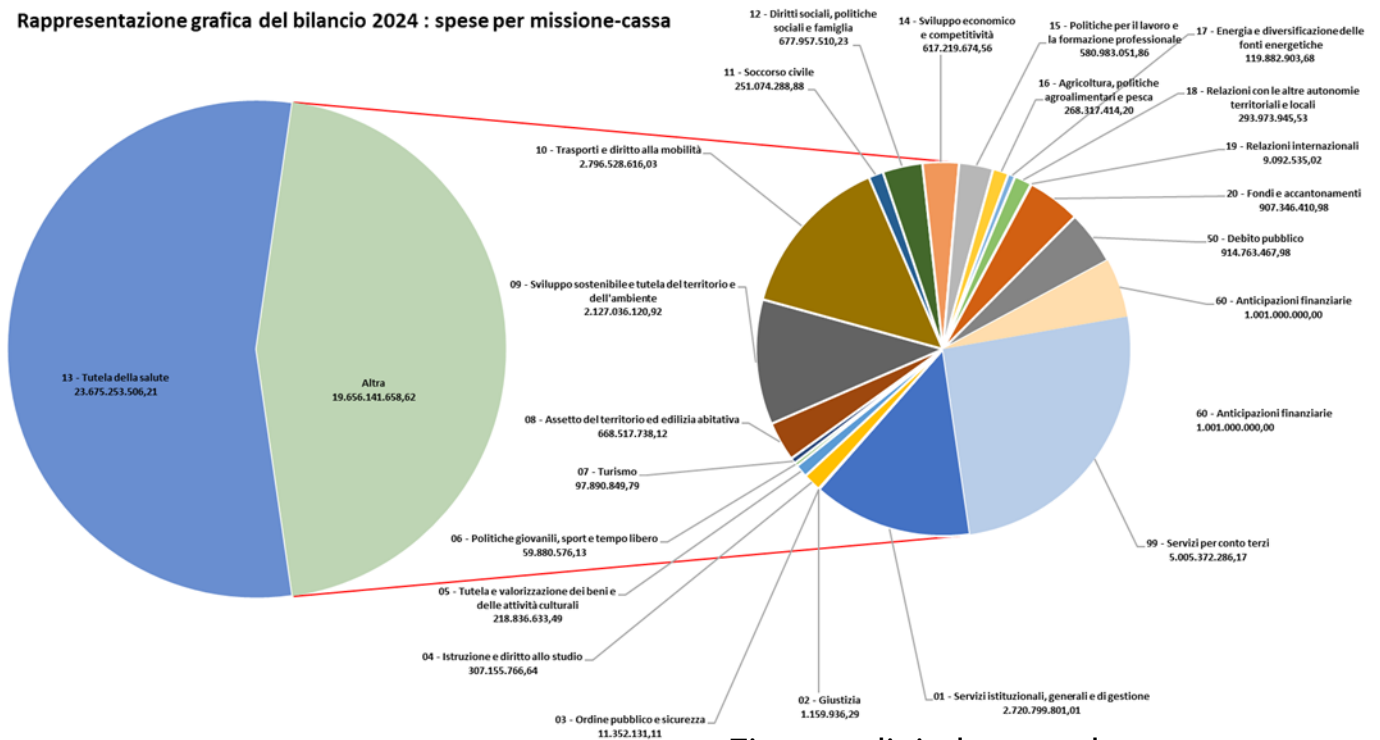
Rappresentazione grafica del bilancio assestato 2024 : spese per titoli-cassa



Di seguito si riportano le rappresentazioni grafiche, in termini percentuali, degli stanziamenti assestati di bilancio relativi all'esercizio 2024 di spesa per missioni in termini di competenza e cassa.



### Rappresentazione grafica del bilancio 2024 : spese per missione-cassa



Firmato digitalmente da:  
Magda Fabbrocini  
Data: 19/07/2024 14:14:38

**ASSESTAMENTO DEL BILANCIO DI PREVISIONE 2024-2026  
VARIAZIONE DEI RESIDUI ATTIVI**

TITOLO TIPOLOGIA	DENOMINAZIONE	VARIAZIONI RESIDUI	VARIAZIONI CASSA
<b>TITOLO 1: Entrate correnti di natura tributaria, contributiva e perequativa</b>			
10101	Tipologia 101: Imposte, tasse e proventi assimilati	-30.148.937,06	183.506.488,30
10102	Tipologia 102: Tributi destinati al finanziamento della sanità (solo per le Regioni)	-127.584.568,91	113.051.124,45
10103	Tipologia 103: Tributi devoluti e regolati alle autonomie speciali (solo per le Regioni)	0,00	0,00
10104	Tipologia 104: Compartecipazioni di tributi	0,00	0,00
10301	Tipologia 301: Fondi perequativi da Amministrazioni Centrali	-757.831.335,35	-97.653.554,98
10302	Tipologia 302: Fondi perequativi dalla Regione o Provincia autonoma (solo per Enti locali)	0,00	0,00
<b>10000</b>	<b>Totale TITOLO 1 Entrate correnti di natura tributaria, contributiva e perequativa</b>	<b>-915.564.841,32</b>	<b>198.904.057,77</b>
<b>TITOLO 2: Trasferimenti correnti</b>			
20101	Tipologia 101: Trasferimenti correnti da Amministrazioni pubbliche	-144.106.863,10	-21.542.042,46
20102	Tipologia 102: Trasferimenti correnti da Famiglie	0,00	0,00
20103	Tipologia 103: Trasferimenti correnti da Imprese	-45.476.768,75	-45.476.768,75
20104	Tipologia 104: Trasferimenti correnti da Istituzioni Sociali Private n. 52 del 22 Luglio 2024	-27.000,00	-27.000,00
20105	Tipologia 105: Trasferimenti correnti dall'Unione europea e dal Resto del Mondo	-38.695.506,01	-38.695.506,01
<b>20000</b>	<b>Totale TITOLO 2 Trasferimenti correnti</b>	<b>-228.306.137,86</b>	<b>-105.741.317,22</b>

**ASSESTAMENTO DEL BILANCIO DI PREVISIONE 2024-2026  
VARIAZIONE DEI RESIDUI ATTIVI**

TITOLO TIPOLOGIA	DENOMINAZIONE	VARIAZIONI RESIDUI	VARIAZIONI CASSA
<b>TITOLO 3: Entrate extratributarie</b>			
30100	Tipologia 100: Vendita di beni e servizi e proventi derivanti dalla gestione dei beni	28.600.330,64	183.948.309,29
30200	Tipologia 200: Proventi derivanti dall'attività di controllo e repressione delle irregolarità e degli illeciti	-1.855.868,23	-1.855.868,23
30300	Tipologia 300: Interessi attivi	726.638,27	726.638,27
30400	Tipologia 400: Altre entrate da redditi da capitale	0,00	0,00
30500	Tipologia 500: Rimborsi e altre entrate correnti	-3.324.463,79	-3.324.463,79
<b>30000</b>	<b>Totale TITOLO 3 Entrate extratributarie</b>	<b>24.146.636,89</b>	<b>179.494.615,54</b>
<b>TITOLO 4: Entrate in conto capitale</b>			
40100	Tipologia 100: Tributi in conto capitale	0,00	0,00
40200	Tipologia 200: Contributi agli investimenti	-2.479.775.560,21	-847.148.992,07
40300	Tipologia 300: Altri trasferimenti in conto capitale	0,00	0,00
40400	Tipologia 400: Entrate da alienazione di beni materiali e immateriali	0,00	0,00
	<i>n. 52 del 22 Luglio 2024</i> Tipologia 500: Altre entrate in conto capitale	-1.724.329,34	-1.724.329,34
<b>40000</b>	<b>Totale TITOLO 4 Entrate in conto capitale</b>	<b>-2.481.499.889,55</b>	<b>-848.873.321,41</b>
<b>TITOLO 5: Entrate da riduzione di attività finanziarie</b>			
50100	Tipologia 100: Alienazione di attività finanziarie	0,00	0,00
50200	Tipologia 200: Riscossione crediti di breve termine	0,00	0,00
50300	Tipologia 300: Riscossione crediti di medio-lungo termine	0,00	0,00
50400	Tipologia 400: Altre entrate per riduzione di attività finanziarie	-2.537.789.551,57	43.056.551,85

**ASSESTAMENTO DEL BILANCIO DI PREVISIONE 2024-2026  
VARIAZIONE DEI RESIDUI ATTIVI**

TITOLO TIPOLOGIA	DENOMINAZIONE	VARIAZIONI RESIDUI	VARIAZIONI CASSA
50000	Totale TITOLO 5 <i>Entrate da riduzione di attività finanziarie</i>	-2.537.789.551,57	43.056.551,85
<b>TITOLO 6: <i>Accensione prestiti</i></b>			
60100	Tipologia 100: Emissione di titoli obbligazionari	0,00	0,00
60200	Tipologia 200: Accensione prestiti a breve termine	0,00	0,00
60300	Tipologia 300: Accensione mutui e altri finanziamenti a medio lungo termine	-357.054,70	-357.054,70
60400	Tipologia 400: Altre forme di indebitamento	0,00	0,00
60000	Totale TITOLO 6 <i>Accensione prestiti</i>	-357.054,70	-357.054,70
<b>TITOLO 7: <i>Anticipazioni da istituto tesoriere/cassiere</i></b>			
70100	Tipologia 100: Anticipazioni da istituto tesoriere/cassiere	0,00	0,00
70000	Totale TITOLO 7 <i>Anticipazioni da istituto tesoriere/cassiere</i>	0,00	0,00
<b>TITOLO 9: <i>Entrate per conto terzi e partite di giro</i></b>			
	<i>n. 52 del 23 Luglio 2024</i>		
	Tipologia 100: Entrate per partite di giro	-952.654.542,89	533.516.468,17
90200	Tipologia 200: Entrate per conto terzi	-3.611.697,17	0,00
90000	Totale TITOLO 9 <i>Entrate per conto terzi e partite di giro</i>	-956.266.240,06	533.516.468,17
<b>TOTALE TITOLI</b>		<b>-7.095.637.078,17</b>	<b>0,00</b>
<b>TOTALE GENERALE DELLE ENTRATE</b>		<b>-7.095.637.078,17</b>	<b>0,00</b>

BOLLETTINO UFFICIALE  
della REGIONE CAMPANIA

Tipologia 100: Entrate per partite di giro

PARTE I  Atti della Regione

Firmato digitalmente da:  
Magda Fabbrocini  
Data: 19/07/2024 14:15:53

**ASSESTAMENTO DEL BILANCIO DI PREVISIONE 2024-2026  
VARIAZIONE DEI RESIDUI PASSIVI**

MISSIONE, PROGRAMMA, TITOLO	DENOMINAZIONE	VARIAZIONI RESIDUI	VARIAZIONI CASSA
<b>MISSIONE 01 Servizi istituzionali, generali e di gestione</b>			
<b>0101 Programma</b>	<b>01 Organi istituzionali</b>		
Titolo 1	Spese correnti	-6.174.414,06	-2.576.126,43
Titolo 2	Spese in conto capitale	0,00	0,00
<b>Totale Programma</b>	<b>01 Organi istituzionali</b>	<b>-6.174.414,06</b>	<b>-2.576.126,43</b>
<b>0102 Programma</b>	<b>02 Segreteria generale</b>		
Titolo 1	Spese correnti	-919.022,34	43.989,09
Titolo 2	Spese in conto capitale	0,00	0,00
<b>Totale Programma</b>	<b>02 Segreteria generale</b>	<b>-919.022,34</b>	<b>43.989,09</b>
<b>0103 Programma</b>	<b>03 Gestione economica, finanziaria, programmazione, provveditorato</b>		
Titolo 1	Spese correnti	24.353.840,46	27.084.121,08
Titolo 2	Spese in conto capitale	122.430,66	122.430,66
Titolo 3	Spese per incremento di attività finanziarie	0,00	0,00
<b>Totale Programma</b>	<b>03 Gestione economica, finanziaria, programmazione, provveditorato</b>	<b>24.476.271,12</b>	<b>27.206.551,74</b>
<b>0104 Programma</b>	<b>04 Gestione delle entrate tributarie e servizi fiscali</b>		
Titolo 1	Spese correnti <i>n. 52 del 22 Luglio 2024</i>	25.532.145,41	27.348.390,38
Titolo 2	Spese in conto capitale	0,00	0,00
<b>Totale Programma</b>	<b>04 Gestione delle entrate tributarie e servizi fiscali</b>	<b>25.532.145,41</b>	<b>27.348.390,38</b>
<b>0105 Programma</b>	<b>05 Gestione dei beni demaniali e patrimoniali</b>		
Titolo 1	Spese correnti	341.426,97	2.607.899,65
Titolo 2	Spese in conto capitale	2.050.000,00	2.050.000,00
<b>Totale Programma</b>	<b>05 Gestione dei beni demaniali e patrimoniali</b>	<b>2.391.426,97</b>	<b>4.657.899,65</b>
<b>0106 Programma</b>	<b>06 Ufficio tecnico</b>		
Titolo 1	Spese correnti	-1.975.805,10	-712.990,39
Titolo 2	Spese in conto capitale	2.175.750,40	2.566.417,00
<b>Totale Programma</b>	<b>06 Ufficio tecnico</b>	<b>199.945,30</b>	<b>1.853.426,61</b>

**ASSESTAMENTO DEL BILANCIO DI PREVISIONE 2024-2026  
VARIAZIONE DEI RESIDUI PASSIVI**

MISSIONE, PROGRAMMA, TITOLO	DENOMINAZIONE	VARIAZIONI RESIDUI	VARIAZIONI CASSA
<b>0107</b> Programma Titolo 1	<b>07</b> Elezioni e consultazioni popolari - Anagrafe e stato civile Spese correnti	79.358,28	79.358,28
Titolo 2	Spese in conto capitale	0,00	0,00
<b>Totale Programma</b>	<b>07</b> Elezioni e consultazioni popolari - Anagrafe e stato civile	<b>79.358,28</b>	<b>79.358,28</b>
<b>0108</b> Programma Titolo 1	<b>08</b> Statistica e sistemi informativi Spese correnti	-5.803.967,91	-4.025.056,09
Titolo 2	Spese in conto capitale	0,00	0,00
<b>Totale Programma</b>	<b>08</b> Statistica e sistemi informativi	<b>-5.803.967,91</b>	<b>-4.025.056,09</b>
<b>0109</b> Programma Titolo 1	<b>09</b> Assistenza tecnico-amministrativa agli enti locali Spese correnti	-2.304.255,78	440.144,49
Titolo 2	Spese in conto capitale	0,00	0,00
<b>Totale Programma</b>	<b>09</b> Assistenza tecnico-amministrativa agli enti locali	<b>-2.304.255,78</b>	<b>440.144,49</b>
<b>0110</b> Programma Titolo 1	<b>10</b> Risorse umane Spese correnti	-172.755,61	1.884.286,55
Titolo 2	Spese in conto capitale	0,00	0,00
<b>Totale Programma</b>	<b>10</b> Risorse umane	<b>-172.755,61</b>	<b>1.884.286,55</b>
<b>0111</b> Programma Titolo 1	<b>11</b> Altri servizi generali Spese correnti	-2.046.909,29	268.306,07
Titolo 2	Spese in conto capitale	0,00	17.906,00
<b>Totale Programma</b>	<b>11</b> Altri servizi generali	<b>-2.046.909,29</b>	<b>286.212,07</b>
<b>0112</b> Programma Titolo 1	<b>12</b> Politica regionale unitaria per i servizi istituzionali, generali e di gestione (solo per le Regioni) Spese correnti	-6.918.176,07	-4.364.502,78
Titolo 2	Spese in conto capitale	6.522.501,90	12.675.128,91
<b>Totale Programma</b>	<b>12</b> Politica regionale unitaria per i servizi istituzionali, generali e di gestione (solo per le Regioni)	<b>-395.674,17</b>	<b>8.310.626,13</b>
<b>TOTALE MISSIONE 01</b>	<b>Servizi istituzionali, generali e di gestione</b>	<b>34.862.147,92</b>	<b>65.509.702,47</b>

BOLLETTINO UFFICIALE  
della REGIONE CAMPANIA

n. 52 del 22 Luglio 2024

PARTE I  Atti della Regione

**ASSESTAMENTO DEL BILANCIO DI PREVISIONE 2024-2026  
VARIAZIONE DEI RESIDUI PASSIVI**

MISSIONE, PROGRAMMA, TITOLO	DENOMINAZIONE	VARIAZIONI RESIDUI	VARIAZIONI CASSA
<b>MISSIONE 02 Giustizia</b>			
0201 Programma Titolo 1	01 Uffici giudiziari Spese correnti	0,00	0,00
	Titolo 2 Spese in conto capitale	0,00	0,00
<b>Totale Programma</b>	<b>01 Uffici giudiziari</b>	<b>0,00</b>	<b>0,00</b>
0202 Programma Titolo 1	02 Casa circondariale e altri servizi Spese correnti	0,00	0,00
	Titolo 2 Spese in conto capitale	0,00	0,00
<b>Totale Programma</b>	<b>02 Casa circondariale e altri servizi</b>	<b>0,00</b>	<b>0,00</b>
0203 Programma Titolo 1	03 Politica regionale unitaria per la giustizia (solo per le Regioni) Spese correnti	0,00	0,00
	Titolo 2 Spese in conto capitale	0,00	0,00
<b>Totale Programma</b>	<b>03 Politica regionale unitaria per la giustizia (solo per le Regioni)</b>	<b>0,00</b>	<b>0,00</b>
<b>TOTALE MISSIONE 02</b>	<b>Giustizia</b>	<b>0,00</b>	<b>0,00</b>
<b>MISSIONE n. 03 Polizia e 02 Mezza</b>			
0301 Programma Titolo 1	01 Polizia locale e amministrativa Spese correnti	-224.870,28	92.265,48
	Titolo 2 Spese in conto capitale	0,00	0,00
	Titolo 3 Spese per incremento di attività finanziarie	0,00	0,00
<b>Totale Programma</b>	<b>01 Polizia locale e amministrativa</b>	<b>-224.870,28</b>	<b>92.265,48</b>
0302 Programma Titolo 1	02 Sistema integrato di sicurezza urbana Spese correnti	229.773,87	463.581,67
	Titolo 2 Spese in conto capitale	-41.600,00	-19.600,00
	Titolo 3 Spese per incremento di attività finanziarie	0,00	0,00
<b>Totale Programma</b>	<b>02 Sistema integrato di sicurezza urbana</b>	<b>188.173,87</b>	<b>443.981,67</b>



**ASSESTAMENTO DEL BILANCIO DI PREVISIONE 2024-2026  
VARIAZIONE DEI RESIDUI PASSIVI**

MISSIONE, PROGRAMMA, TITOLO	DENOMINAZIONE	VARIAZIONI RESIDUI	VARIAZIONI CASSA
<b>0303</b> Programma Titolo 1	<b>03</b> Politica regionale unitaria per l'ordine pubblico e la sicurezza <i>(solo per le Regioni)</i> Spese correnti	-9.482,58	-9.482,58
Titolo 2	Spese in conto capitale	-315.354,29	2.505.029,20
Titolo 3	Spese per incremento di attività finanziarie	0,00	0,00
<b>Totale Programma</b>	<b>03</b> <b>Politica regionale unitaria per l'ordine pubblico e la sicurezza (solo per le Regioni)</b>	<b>-324.836,87</b>	<b>2.495.546,62</b>
<b>TOTALE MISSIONE 03</b>	<b>Ordine pubblico e sicurezza</b>	<b>-361.533,28</b>	<b>3.031.793,77</b>
<b>MISSIONE</b>	<b>04 Istruzione e diritto allo studio</b>		
<b>0401</b> Programma Titolo 1	<b>01</b> Istruzione prescolastica Spese correnti	0,00	0,00
Titolo 2	Spese in conto capitale	0,00	0,00
Titolo 3	Spese per incremento di attività finanziarie	0,00	0,00
<b>Totale Programma</b>	<b>01</b> <b>Istruzione prescolastica</b>	<b>0,00</b>	<b>0,00</b>
<b>0402</b> Programma Titolo 1	<b>02</b> Altri ordini di istruzione non universitaria Spese correnti	0,00	0,00
Titolo 2	<i>n. 52 del 22 Luglio 2024</i> Spese in conto capitale	1.253.528,57	1.253.528,57
Titolo 3	Spese per incremento di attività finanziarie	0,00	0,00
<b>Totale Programma</b>	<b>02</b> <b>Altri ordini di istruzione non universitaria</b>	<b>1.253.528,57</b>	<b>1.253.528,57</b>
<b>0403</b> Programma Titolo 1	<b>Edilizia scolastica</b> <b>03</b> <b>(solo per le Regioni)</b> Spese correnti	-2.179.381,80	-1.920.532,95
Titolo 2	Spese in conto capitale	0,00	0,00
Titolo 3	Spese per incremento di attività finanziarie	0,00	0,00
<b>Totale Programma</b>	<b>Edilizia scolastica</b> <b>03</b> <b>(solo per le Regioni)</b>	<b>-2.179.381,80</b>	<b>-1.920.532,95</b>

**ASSESTAMENTO DEL BILANCIO DI PREVISIONE 2024-2026  
VARIAZIONE DEI RESIDUI PASSIVI**

MISSIONE, PROGRAMMA, TITOLO	DENOMINAZIONE	VARIAZIONI RESIDUI	VARIAZIONI CASSA
<b>0404</b> Programma Titolo 1	<b>04 Istruzione universitaria</b> Spese correnti	15.000,00	15.000,00
Titolo 2	Spese in conto capitale	-70.000,00	-70.000,00
Titolo 3	Spese per incremento di attività finanziarie	0,00	0,00
<b>Totale Programma</b>	<b>04 Istruzione universitaria</b>	<b>-55.000,00</b>	<b>-55.000,00</b>
<b>0405</b> Programma Titolo 1	<b>05 Istruzione tecnica superiore</b> Spese correnti	0,00	0,00
Titolo 2	Spese in conto capitale	883.026,00	883.026,00
Titolo 3	Spese per incremento di attività finanziarie	0,00	0,00
<b>Totale Programma</b>	<b>05 Istruzione tecnica superiore</b>	<b>883.026,00</b>	<b>883.026,00</b>
<b>0406</b> Programma Titolo 1	<b>06 Servizi ausiliari all'istruzione</b> Spese correnti	318.000,00	13.362.362,00
Titolo 2	Spese in conto capitale	0,00	0,00
Titolo 3	Spese per incremento di attività finanziarie	0,00	0,00
<b>Totale Programma</b>	<b>06 Servizi ausiliari all'istruzione</b>	<b>318.000,00</b>	<b>13.362.362,00</b>
<b>0407</b> Programma Titolo 1	<b>07 Diritto allo studio</b> Spese correnti	-1.549.048,33	193.108,19
Titolo 2	Spese in conto capitale	0,00	0,00
Titolo 3	Spese per incremento di attività finanziarie	0,00	0,00
<b>Totale Programma</b>	<b>07 Diritto allo studio</b>	<b>-1.549.048,33</b>	<b>193.108,19</b>
<b>0408</b> Programma Titolo 1	<b>08 Politica regionale unitaria per l'istruzione e il diritto allo studio (solo per le Regioni)</b> Spese correnti	0,00	0,00
Titolo 2	Spese in conto capitale	-801.852,54	13.604.701,20
Titolo 3	Spese per incremento di attività finanziarie	0,00	0,00
<b>Totale Programma</b>	<b>08 Politica regionale unitaria per l'istruzione e il diritto allo studio (solo per le Regioni)</b>	<b>-801.852,54</b>	<b>13.604.701,20</b>
<b>TOTALE MISSIONE 04</b>	<b>Istruzione e diritto allo studio</b>	<b>-2.130.728,10</b>	<b>27.321.193,01</b>

**ASSESTAMENTO DEL BILANCIO DI PREVISIONE 2024-2026  
VARIAZIONE DEI RESIDUI PASSIVI**

MISSIONE, PROGRAMMA, TITOLO	DENOMINAZIONE	VARIAZIONI RESIDUI	VARIAZIONI CASSA
<b>MISSIONE 05 Tutela e valorizzazione dei beni e delle attività culturali</b>			
<b>0501 Programma</b>	<b>01 Valorizzazione dei beni di interesse storico</b>		
Titolo 1	Spese correnti	40.000,00	40.000,00
Titolo 2	Spese in conto capitale	234.011,14	234.011,14
Titolo 3	Spese per incremento di attività finanziarie	0,00	0,00
<b>Totale Programma</b>	<b>01 Valorizzazione dei beni di interesse storico</b>	<b>274.011,14</b>	<b>274.011,14</b>
<b>0502 Programma</b>	<b>02 Attività culturali e interventi diversi nel settore culturale</b>		
Titolo 1	Spese correnti	1.605.462,57	2.691.927,14
Titolo 2	Spese in conto capitale	132.500,54	132.962,77
Titolo 3	Spese per incremento di attività finanziarie	0,00	0,00
<b>Totale Programma</b>	<b>02 Attività culturali e interventi diversi nel settore culturale</b>	<b>1.737.963,11</b>	<b>2.824.889,91</b>
<b>0503 Programma</b>	<b>03 Politica regionale unitaria per la tutela dei beni e delle attività culturali (solo per le Regioni)</b>		
Titolo 1	Spese correnti	-593.803,93	-163.479,29
Titolo 2	Spese in conto capitale	-5.831.336,44	3.366.639,40
Titolo 3	Spese per incremento di attività finanziarie	0,00	0,00
<b>Totale Programma</b>	<b>03 Politica regionale unitaria per la tutela dei beni e delle attività culturali (solo per le Regioni)</b>	<b>-6.425.140,37</b>	<b>3.203.160,11</b>
<b>TOTALE MISSIONE 05</b>	<b>Tutela e valorizzazione dei beni e delle attività culturali</b>	<b>-4.413.166,12</b>	<b>6.302.061,16</b>
<b>MISSIONE 06 Politiche giovanili, sport e tempo libero</b>			
<b>0601 Programma</b>	<b>01 Sport e tempo libero</b>		
Titolo 1	Spese correnti	-326.172,04	99.416,49
Titolo 2	Spese in conto capitale	100.000,00	100.000,00
Titolo 3	Spese per incremento di attività finanziarie	0,00	0,00
<b>Totale Programma</b>	<b>01 Sport e tempo libero</b>	<b>-226.172,04</b>	<b>199.416,49</b>
<b>0602 Programma</b>	<b>02 Giovani</b>		
Titolo 1	Spese correnti	-899.390,30	5.817.927,31
Titolo 2	Spese in conto capitale	0,00	0,00
Titolo 3	Spese per incremento di attività finanziarie	0,00	0,00
<b>Totale Programma</b>	<b>02 Giovani</b>	<b>-899.390,30</b>	<b>5.817.927,31</b>

**ASSESTAMENTO DEL BILANCIO DI PREVISIONE 2024-2026  
VARIAZIONE DEI RESIDUI PASSIVI**

MISSIONE, PROGRAMMA, TITOLO	DENOMINAZIONE	VARIAZIONI RESIDUI	VARIAZIONI CASSA
<b>0603</b> Programma Titolo 1	<b>03</b> Politica regionale unitaria per i giovani, lo sport e il tempo libero <i>(solo per le Regioni)</i> Spese correnti	0,00	0,00
Titolo 2	Spese in conto capitale	0,00	1.327.251,57
Titolo 3	Spese per incremento di attività finanziarie	0,00	0,00
<b>Totale Programma</b>	<b>03</b> Politica regionale unitaria per i giovani, lo sport e il tempo libero <i>(solo per le Regioni)</i>	<b>0,00</b>	<b>1.327.251,57</b>
<b>TOTALE MISSIONE 06</b> Politiche giovanili, sport e tempo libero		<b>-1.125.562,34</b>	<b>7.344.595,37</b>
<b>MISSIONE 07 Turismo</b>			
<b>0701</b> Programma Titolo 1	<b>01</b> Sviluppo e valorizzazione del turismo Spese correnti	1.725.849,24	3.038.905,75
Titolo 2	Spese in conto capitale	0,00	1.807.200,00
Titolo 3	Spese per incremento di attività finanziarie	0,00	0,00
<b>Totale Programma</b>	<b>01</b> Sviluppo e valorizzazione del turismo	<b>1.725.849,24</b>	<b>4.846.105,75</b>
<b>0702</b> Programma Titolo 1	<b>02</b> Politica regionale unitaria per il turismo Spese correnti	281.150,00	281.150,00
Titolo 2	<i>n. 52 del 22 Luglio 2024</i>	-1.262.968,96	-1.262.968,96
Titolo 3	Spese per incremento di attività finanziarie	0,00	0,00
<b>Totale Programma</b>	<b>02</b> Politica regionale unitaria per il turismo <i>(solo per le Regioni)</i>	<b>-981.818,96</b>	<b>-981.818,96</b>
<b>TOTALE MISSIONE 07</b> Turismo		<b>744.030,28</b>	<b>3.864.286,79</b>
<b>MISSIONE 08 Assetto del territorio ed edilizia abitativa</b>			
<b>0801</b> Programma Titolo 1	<b>01</b> Urbanistica e assetto del territorio Spese correnti	400.573,99	1.903.274,98
Titolo 2	Spese in conto capitale	360.101,54	7.978.531,97
Titolo 3	Spese per incremento di attività finanziarie	0,00	0,00
<b>Totale Programma</b>	<b>01</b> Urbanistica e assetto del territorio	<b>760.675,53</b>	<b>9.881.806,95</b>

**ASSESTAMENTO DEL BILANCIO DI PREVISIONE 2024-2026  
VARIAZIONE DEI RESIDUI PASSIVI**

MISSIONE, PROGRAMMA, TITOLO	DENOMINAZIONE	VARIAZIONI RESIDUI	VARIAZIONI CASSA
<b>0802 Programma</b> Titolo 1	<b>02 Edilizia residenziale pubblica e locale e piani di edilizia economico-popolare</b> Spese correnti	-506.869,55	93.776,90
Titolo 2	Spese in conto capitale	69.180,34	720.101,27
Titolo 3	Spese per incremento di attività finanziarie	0,00	0,00
<b>Totale Programma</b>	<b>02 Edilizia residenziale pubblica e locale e piani di edilizia economico-popolare</b>	<b>-437.689,21</b>	<b>813.878,17</b>
<b>0803 Programma</b> Titolo 1	<b>03 Politica regionale unitaria per l'assetto del territorio e l'edilizia abitativa (solo per le Regioni)</b> Spese correnti	0,00	0,00
Titolo 2	Spese in conto capitale	-20.647.728,16	-15.152.821,07
Titolo 3	Spese per incremento di attività finanziarie	0,00	0,00
<b>Totale Programma</b>	<b>03 Politica regionale unitaria per l'assetto del territorio e l'edilizia abitativa (solo per le Regioni)</b>	<b>-20.647.728,16</b>	<b>-15.152.821,07</b>
<b>TOTALE MISSIONE 08</b>	<b>Assetto del territorio ed edilizia abitativa</b>	<b>-20.324.741,84</b>	<b>-4.457.135,95</b>
<b>MISSIONE</b>	<b>09 Sviluppo sostenibile e tutela del territorio e dell'ambiente</b>		
<b>0901 Programma</b> Titolo 1	<b>01 Difesa del suolo</b> Spese correnti	193.554,92	274.198,62
Titolo 2	Spese in conto capitale	1.661.996,52	14.821.201,77
Titolo 3	Spese per incremento di attività finanziarie	0,00	0,00
<b>Totale Programma</b>	<b>01 Difesa del suolo</b>	<b>1.855.551,44</b>	<b>15.095.400,39</b>
<b>0902 Programma</b> Titolo 1	<b>02 Tutela, valorizzazione e recupero ambientale</b> Spese correnti	110.998,58	110.998,58
Titolo 2	Spese in conto capitale	5.074.886,12	5.074.886,12
Titolo 3	Spese per incremento di attività finanziarie	0,00	0,00
<b>Totale Programma</b>	<b>02 Tutela, valorizzazione e recupero ambientale</b>	<b>5.185.884,70</b>	<b>5.185.884,70</b>

**ASSESTAMENTO DEL BILANCIO DI PREVISIONE 2024-2026  
VARIAZIONE DEI RESIDUI PASSIVI**

MISSIONE, PROGRAMMA, TITOLO	DENOMINAZIONE	VARIAZIONI RESIDUI	VARIAZIONI CASSA
<b>0903 Programma</b> Titolo 1	<b>03 Rifiuti</b> Spese correnti	-15.968.951,77	-12.452.561,28
Titolo 2	Spese in conto capitale	0,00	0,00
Titolo 3	Spese per incremento di attività finanziarie	0,00	0,00
<b>Totale Programma</b>	<b>03 Rifiuti</b>	<b>-15.968.951,77</b>	<b>-12.452.561,28</b>
<b>0904 Programma</b> Titolo 1	<b>04 Servizio idrico integrato</b> Spese correnti	-11.598.394,65	-2.424.289,97
Titolo 2	Spese in conto capitale	23.035.388,11	14.577.762,15
Titolo 3	Spese per incremento di attività finanziarie	0,00	0,00
<b>Totale Programma</b>	<b>04 Servizio idrico integrato</b>	<b>11.436.993,46</b>	<b>12.153.472,18</b>
<b>0905 Programma</b> Titolo 1	<b>05 Aree protette, parchi naturali, protezione naturalistica e forestazione</b> Spese correnti	-2.301.819,72	-785.770,00
Titolo 2	Spese in conto capitale	3.620,01	3.620,00
Titolo 3	Spese per incremento di attività finanziarie	0,00	0,00
<b>Totale Programma</b>	<b>05 Aree protette, parchi naturali, protezione naturalistica e forestazione</b>	<b>-2.298.199,71</b>	<b>-782.150,00</b>
<b>0906 Programma</b> Titolo 1	<b>06 Tutela e valorizzazione delle risorse idriche</b> Spese correnti	20.125.079,05	10.978.200,78
Titolo 2	Spese in conto capitale	346.533,14	346.533,14
Titolo 3	Spese per incremento di attività finanziarie	0,00	0,00
<b>Totale Programma</b>	<b>06 Tutela e valorizzazione delle risorse idriche</b>	<b>20.471.612,19</b>	<b>11.324.733,92</b>
<b>0907 Programma</b> Titolo 1	<b>07 Sviluppo sostenibile territorio montano piccoli Comuni</b> Spese correnti	160.000,00	160.000,00
Titolo 2	Spese in conto capitale	0,00	0,00
Titolo 3	Spese per incremento di attività finanziarie	0,00	0,00
<b>Totale Programma</b>	<b>07 Sviluppo sostenibile territorio montano piccoli Comuni</b>	<b>160.000,00</b>	<b>160.000,00</b>

**ASSESTAMENTO DEL BILANCIO DI PREVISIONE 2024-2026  
VARIAZIONE DEI RESIDUI PASSIVI**

MISSIONE, PROGRAMMA, TITOLO	DENOMINAZIONE	VARIAZIONI RESIDUI	VARIAZIONI CASSA
<b>0908</b> Programma Titolo 1	<b>08</b> Qualità dell'aria e riduzione dell'inquinamento Spese correnti	148.508,48	268.433,25
Titolo 2	Spese in conto capitale	0,00	0,00
Titolo 3	Spese per incremento di attività finanziarie	0,00	0,00
<b>Totale Programma</b>	<b>08</b> Qualità dell'aria e riduzione dell'inquinamento	<b>148.508,48</b>	<b>268.433,25</b>
<b>0909</b> Programma Titolo 1	<b>09</b> Politica regionale unitaria per lo sviluppo sostenibile e la tutela del territorio e l'ambiente <i>(solo per le Regioni)</i> Spese correnti	-4.744.629,23	-4.663.914,49
Titolo 2	Spese in conto capitale	-64.700.128,19	-25.339.180,54
Titolo 3	Spese per incremento di attività finanziarie	0,00	0,00
<b>Totale Programma</b>	<b>09</b> <i>Politica regionale unitaria per lo sviluppo sostenibile e la tutela del territorio e l'ambiente (solo per le Regioni)</i>	<b>-69.444.757,42</b>	<b>-30.003.095,03</b>
<b>TOTALE MISSIONE 09</b>	<b>Sviluppo sostenibile e tutela del territorio e dell'ambiente</b>	<b>-48.453.358,63</b>	<b>950.118,13</b>
<b>MISSIONE 10 Trasporti e diritto alla mobilità</b>			
<b>1001</b> Programma Titolo 1	<b>01</b> Trasporto ferroviario Spese correnti	31.818.366,18	20.086.192,63
Titolo 2	<i>n. 52 del 22 Luglio 2024</i> Spese in conto capitale	5.758.742,72	5.758.742,72
Titolo 3	Spese per incremento di attività finanziarie	0,00	0,00
<b>Totale Programma</b>	<b>01</b> Trasporto ferroviario	<b>37.577.108,90</b>	<b>25.844.935,35</b>
<b>1002</b> Programma Titolo 1	<b>02</b> Trasporto pubblico locale Spese correnti	63.921.166,43	35.667.582,99
Titolo 2	Spese in conto capitale	-47.241.076,79	-47.241.076,79
Titolo 3	Spese per incremento di attività finanziarie	0,00	0,00
<b>Totale Programma</b>	<b>02</b> Trasporto pubblico locale	<b>16.680.089,64</b>	<b>-11.573.493,80</b>
<b>1003</b> Programma Titolo 1	<b>03</b> Trasporto per vie d'acqua Spese correnti	1.145.874,21	1.673.881,88
Titolo 2	Spese in conto capitale	0,00	0,00
Titolo 3	Spese per incremento di attività finanziarie	0,00	0,00
<b>Totale Programma</b>	<b>03</b> Trasporto per vie d'acqua	<b>1.145.874,21</b>	<b>1.673.881,88</b>

**ASSESTAMENTO DEL BILANCIO DI PREVISIONE 2024-2026  
VARIAZIONE DEI RESIDUI PASSIVI**

MISSIONE, PROGRAMMA, TITOLO	DENOMINAZIONE	VARIAZIONI RESIDUI	VARIAZIONI CASSA
<b>1004</b> Programma Titolo 1	<b>04</b> Altre modalità di trasporto Spese correnti	9.172.045,61	24.179.447,24
Titolo 2	Spese in conto capitale	0,00	204.989,72
Titolo 3	Spese per incremento di attività finanziarie	0,00	0,00
<b>Totale Programma</b>	<b>04</b> Altre modalità di trasporto	<b>9.172.045,61</b>	<b>24.384.436,96</b>
<b>1005</b> Programma Titolo 1	<b>05</b> Viabilità e infrastrutture stradali Spese correnti	-260.315,73	36.246,73
Titolo 2	Spese in conto capitale	98.242,03	2.635.999,06
Titolo 3	Spese per incremento di attività finanziarie	0,00	0,00
<b>Totale Programma</b>	<b>05</b> Viabilità e infrastrutture stradali	<b>-162.073,70</b>	<b>2.672.245,79</b>
<b>1006</b> Programma Titolo 1	<b>06</b> Politica regionale unitaria per i trasporti e il diritto alla mobilità <i>(solo per le Regioni)</i> Spese correnti	202.068,12	1.291.841,38
Titolo 2	Spese in conto capitale	21.266.834,28	80.294.624,78
Titolo 3	Spese per incremento di attività finanziarie	0,00	0,00
<b>Totale Programma</b>	<b>06</b> <i>(solo per le Regioni)</i>	<b>21.468.902,40</b>	<b>81.586.466,16</b>
<b>TOTALE MISSIONE 10</b>	<b>Trasporti e diritto alla mobilità</b>	<b>85.881.947,06</b>	<b>124.588.472,34</b>
<b>MISSIONE</b>	<b>11 Soccorso civile</b>		
<b>1101</b> Programma Titolo 1	<b>01</b> Sistema di protezione civile Spese correnti	-2.508.298,05	1.729.218,02
Titolo 2	Spese in conto capitale	373.879,48	28.691.184,57
Titolo 3	Spese per incremento di attività finanziarie	0,00	0,00
<b>Totale Programma</b>	<b>01</b> Sistema di protezione civile	<b>-2.134.418,57</b>	<b>30.420.402,59</b>
<b>1102</b> Programma Titolo 1	<b>02</b> Interventi a seguito di calamità naturali Spese correnti	-595.566,65	4.737.043,91
Titolo 2	Spese in conto capitale	41.023,30	2.660.163,79
Titolo 3	Spese per incremento di attività finanziarie	0,00	0,00
<b>Totale Programma</b>	<b>02</b> Interventi a seguito di calamità naturali	<b>-554.543,35</b>	<b>7.397.207,70</b>

BOLLETTINO UFFICIALE  
della REGIONE CAMPANIA

n. 52 del 22 Luglio 2024  
Politica regionale unitaria per i trasporti e il diritto alla mobilità **PARTE I** Atti della Regione



**ASSESTAMENTO DEL BILANCIO DI PREVISIONE 2024-2026  
VARIAZIONE DEI RESIDUI PASSIVI**

MISSIONE, PROGRAMMA, TITOLO	DENOMINAZIONE	VARIAZIONI RESIDUI	VARIAZIONI CASSA
<b>1103 Programma</b> Titolo 1	<b>03 Politica regionale unitaria per il soccorso e la protezione civile (solo per le Regioni)</b> Spese correnti	0,00	0,00
Titolo 2	Spese in conto capitale	6.026,80	2.882.299,99
Titolo 3	Spese per incremento di attività finanziarie	0,00	0,00
<b>Totale Programma</b>	<b>03 Politica regionale unitaria per il soccorso e la protezione civile (solo per le Regioni)</b>	<b>6.026,80</b>	<b>2.882.299,99</b>
<b>TOTALE MISSIONE 11</b>	<b>Soccorso civile</b>	<b>-2.682.935,12</b>	<b>40.699.910,28</b>
<b>MISSIONE</b>	<b>12 Diritti sociali, politiche sociali e famiglia</b>		
<b>1201 Programma</b> Titolo 1	<b>01 Interventi per l'infanzia e i minori e per asili nido</b> Spese correnti	1.000.000,00	1.000.000,00
Titolo 2	Spese in conto capitale	0,00	0,00
Titolo 3	Spese per incremento di attività finanziarie	0,00	0,00
<b>Totale Programma</b>	<b>01 Interventi per l'infanzia e i minori e per asili nido</b>	<b>1.000.000,00</b>	<b>1.000.000,00</b>
<b>1202 Programma</b> Titolo 1	<b>02 Interventi per la disabilità</b> Spese correnti	209.405,56	4.949.405,56
Titolo 2	<i>n. 52 del 22 Luglio 2024</i> Spese in conto capitale	0,00	604.621,60
Titolo 3	Spese per incremento di attività finanziarie	0,00	0,00
<b>Totale Programma</b>	<b>02 Interventi per la disabilità</b>	<b>209.405,56</b>	<b>5.554.027,16</b>
<b>1203 Programma</b> Titolo 1	<b>03 Interventi per gli anziani</b> Spese correnti	0,00	0,00
Titolo 2	Spese in conto capitale	0,00	0,00
Titolo 3	Spese per incremento di attività finanziarie	0,00	0,00
<b>Totale Programma</b>	<b>03 Interventi per gli anziani</b>	<b>0,00</b>	<b>0,00</b>
<b>1204 Programma</b> Titolo 1	<b>04 Interventi per soggetti a rischio di esclusione sociale</b> Spese correnti	-724.968,53	1.275.031,47
Titolo 2	Spese in conto capitale	0,00	0,00
Titolo 3	Spese per incremento di attività finanziarie	0,00	0,00
<b>Totale Programma</b>	<b>04 Interventi per soggetti a rischio di esclusione sociale</b>	<b>-724.968,53</b>	<b>1.275.031,47</b>

**ASSESTAMENTO DEL BILANCIO DI PREVISIONE 2024-2026  
VARIAZIONE DEI RESIDUI PASSIVI**

MISSIONE, PROGRAMMA, TITOLO	DENOMINAZIONE	VARIAZIONI RESIDUI	VARIAZIONI CASSA
<b>1205 Programma</b> Titolo 1	<b>05 Interventi per le famiglie</b> Spese correnti	-330.079,32	1.356.876,76
Titolo 2	Spese in conto capitale	0,00	0,00
Titolo 3	Spese per incremento di attività finanziarie	0,00	0,00
<b>Totale Programma</b>	<b>05 Interventi per le famiglie</b>	<b>-330.079,32</b>	<b>1.356.876,76</b>
<b>1206 Programma</b> Titolo 1	<b>06 Interventi per il diritto alla casa</b> Spese correnti	35.045.690,12	20.000.000,00
Titolo 2	Spese in conto capitale	0,00	0,00
Titolo 3	Spese per incremento di attività finanziarie	0,00	0,00
<b>Totale Programma</b>	<b>06 Interventi per il diritto alla casa</b>	<b>35.045.690,12</b>	<b>20.000.000,00</b>
<b>1207 Programma</b> Titolo 1	<b>07 Programmazione e governo della rete dei servizi sociosanitari e sociali</b> Spese correnti	-50.146.010,66	100.214.395,77
Titolo 2	Spese in conto capitale	0,00	1.137.413,04
Titolo 3	Spese per incremento di attività finanziarie	0,00	0,00
<b>Totale Programma</b>	<b>07 Programmazione e governo della rete dei servizi</b>	<b>-50.146.010,66</b>	<b>101.351.808,81</b>
<b>1208 Programma</b> Titolo 1	<b>08 Cooperazione e associazionismo</b> Spese correnti	157.557,93	1.520.477,47
Titolo 2	Spese in conto capitale	0,00	0,00
Titolo 3	Spese per incremento di attività finanziarie	0,00	0,00
<b>Totale Programma</b>	<b>08 Cooperazione e associazionismo</b>	<b>157.557,93</b>	<b>1.520.477,47</b>
<b>1209 Programma</b> Titolo 1	<b>09 Servizio necroscopico e cimiteriale</b> Spese correnti	0,00	0,00
Titolo 2	Spese in conto capitale	0,00	0,00
Titolo 3	Spese per incremento di attività finanziarie	0,00	0,00
<b>Totale Programma</b>	<b>09 Servizio necroscopico e cimiteriale</b>	<b>0,00</b>	<b>0,00</b>

**ASSESTAMENTO DEL BILANCIO DI PREVISIONE 2024-2026  
VARIAZIONE DEI RESIDUI PASSIVI**

MISSIONE, PROGRAMMA, TITOLO	DENOMINAZIONE	VARIAZIONI RESIDUI	VARIAZIONI CASSA
<b>1210</b> Programma Titolo 1	<b>10</b> Politica regionale unitaria per i diritti sociali e la famiglia <i>(solo per le Regioni)</i> Spese correnti	-258.861,58	-258.861,58
Titolo 2	Spese in conto capitale	-12.089.754,61	-8.981.320,44
Titolo 3	Spese per incremento di attività finanziarie	0,00	0,00
<b>Totale Programma</b>	<b>10</b> Politica regionale unitaria per i diritti sociali e la famiglia <i>(solo per le Regioni)</i>	<b>-12.348.616,19</b>	<b>-9.240.182,02</b>
<b>TOTALE MISSIONE 12</b>	<b>Diritti sociali, politiche sociali e famiglia</b>	<b>-27.137.021,09</b>	<b>122.818.039,65</b>
<b>MISSIONE</b>	<b>13 Tutela della salute</b>		
<b>1301</b> Programma Titolo 1	<b>01</b> Servizio sanitario regionale - finanziamento ordinario corrente per la garanzia dei LEA Spese correnti	1.685.234.461,04	-360.470.466,86
<b>Totale Programma</b>	<b>01</b> Servizio sanitario regionale - finanziamento ordinario corrente per la garanzia dei LEA	<b>1.685.234.461,04</b>	<b>-360.470.466,86</b>
<b>1302</b> Programma Titolo 1	<b>02</b> Servizio sanitario regionale - finanziamento aggiuntivo corrente per livelli di assistenza superiori ai LEA Spese correnti	785.557,00	785.557,00
<b>Totale Programma</b>	<b>02</b> Servizio sanitario regionale - finanziamento aggiuntivo corrente per livelli di assistenza superiori ai LEA	<b>785.557,00</b>	<b>785.557,00</b>
<b>1303</b> Programma Titolo 1	<b>03</b> Servizio sanitario regionale - finanziamento aggiuntivo corrente per la copertura dello squilibrio di bilancio corrente Spese correnti	0,00	0,00
<b>Totale Programma</b>	<b>03</b> Servizio sanitario regionale - finanziamento aggiuntivo corrente per la copertura dello squilibrio di bilancio corrente	<b>0,00</b>	<b>0,00</b>
<b>1304</b> Programma Titolo 2	<b>04</b> Servizio sanitario regionale - ripiano di disavanzi sanitari relativi ad esercizi pregressi Spese in conto capitale	0,00	0,00
<b>Totale Programma</b>	<b>04</b> Servizio sanitario regionale - ripiano di disavanzi sanitari relativi ad esercizi pregressi	<b>0,00</b>	<b>0,00</b>
<b>1305</b> Programma Titolo 2	<b>05</b> Servizio sanitario regionale - investimenti sanitari Spese in conto capitale	24.313.442,03	65.212.833,15
Titolo 3	Spese per incremento di attività finanziarie	0,00	0,00
<b>Totale Programma</b>	<b>05</b> Servizio sanitario regionale - investimenti sanitari	<b>24.313.442,03</b>	<b>65.212.833,15</b>
<b>1306</b> Programma Titolo 1	<b>06</b> Servizio sanitario regionale - restituzione maggiori gettiti SSN Spese correnti	0,00	0,00
<b>Totale Programma</b>	<b>06</b> Servizio sanitario regionale - restituzione maggiori gettiti SSN	<b>0,00</b>	<b>0,00</b>
<b>1307</b> Programma	<b>07</b> Ulteriori spese in materia sanitaria		

**ASSESTAMENTO DEL BILANCIO DI PREVISIONE 2024-2026  
VARIAZIONE DEI RESIDUI PASSIVI**

MISSIONE, PROGRAMMA, TITOLO	DENOMINAZIONE	VARIAZIONI RESIDUI	VARIAZIONI CASSA
Titolo 1	Spese correnti	-122.941.203,45	21.129.451,93
Titolo 2	Spese in conto capitale	0,00	0,00
Titolo 3	Spese per incremento di attività finanziarie	-1.198.172.296,13	3.258,72
<b>Totale Programma 07</b>	<b>Ulteriori spese in materia sanitaria</b>	<b>-1.321.113.499,58</b>	<b>21.132.710,65</b>
<b>1308 Programma</b>	<b>08 Politica regionale unitaria per la tutela della salute (solo per le Regioni)</b>		
Titolo 1	Spese correnti	0,00	0,00
Titolo 2	Spese in conto capitale	-3.752.763,21	-3.327.588,21
Titolo 3	Spese per incremento di attività finanziarie	0,00	0,00
<b>Totale Programma 08</b>	<b>Politica regionale unitaria per la tutela della salute (solo per le Regioni)</b>	<b>-3.752.763,21</b>	<b>-3.327.588,21</b>
<b>TOTALE MISSIONE 13</b>	<b>Tutela della salute</b>	<b>385.467.197,28</b>	<b>-276.666.954,27</b>
<b>MISSIONE 14</b>	<b>Sviluppo economico e competitività</b>		
<b>1401 Programma</b>	<b>01 Industria PMI e Artigianato</b>		
Titolo 1	Spese correnti	-1.154.464,61	131.169,14
Titolo 2	Spese in conto capitale <i>n. 52 del 22 Luglio 2024</i>	59.288,26	59.288,26
Titolo 3	Spese per incremento di attività finanziarie	0,00	0,00
<b>Totale Programma 01</b>	<b>Industria PMI e Artigianato</b>	<b>-1.095.176,35</b>	<b>190.457,40</b>
<b>1402 Programma</b>	<b>02 Commercio - reti distributive - tutela dei consumatori</b>		
Titolo 1	Spese correnti	-644,34	-644,34
Titolo 2	Spese in conto capitale	0,00	0,00
Titolo 3	Spese per incremento di attività finanziarie	0,00	0,00
<b>Totale Programma 02</b>	<b>Commercio - reti distributive - tutela dei consumatori</b>	<b>-644,34</b>	<b>-644,34</b>

**ASSESTAMENTO DEL BILANCIO DI PREVISIONE 2024-2026  
VARIAZIONE DEI RESIDUI PASSIVI**

MISSIONE, PROGRAMMA, TITOLO	DENOMINAZIONE	VARIAZIONI RESIDUI	VARIAZIONI CASSA
<b>1403</b> Programma Titolo 1	<b>03</b> Ricerca e innovazione Spese correnti	-466.919,39	363.314,39
Titolo 2	Spese in conto capitale	1.107.506,23	1.107.506,23
Titolo 3	Spese per incremento di attività finanziarie	0,00	0,00
<b>Totale Programma</b>	<b>03</b> Ricerca e innovazione	<b>640.586,84</b>	<b>1.470.820,62</b>
<b>1404</b> Programma Titolo 1	<b>04</b> Reti e altri servizi di pubblica utilità Spese correnti	-1.457.768,93	91.310,52
Titolo 2	Spese in conto capitale	0,00	0,00
Titolo 3	Spese per incremento di attività finanziarie	0,00	0,00
<b>Totale Programma</b>	<b>04</b> Reti e altri servizi di pubblica utilità	<b>-1.457.768,93</b>	<b>91.310,52</b>
<b>1405</b> Programma Titolo 1	<b>05</b> Politica regionale unitaria per lo sviluppo economico e la competitività Spese correnti	156.430,39	156.430,39
Titolo 2	Spese in conto capitale	-19.062.395,65	16.170.563,63
Titolo 3	Spese per incremento di attività finanziarie	-166.702,37	947.708,17
<b>Totale Programma</b>	<b>05</b> (solo per le Regioni)	<b>-19.072.667,63</b>	<b>17.274.702,19</b>
<b>TOTALE MISSIONE 14</b>	<b>Sviluppo economico e competitività</b>	<b>-20.985.670,41</b>	<b>19.026.646,39</b>
<b>MISSIONE</b>	<b>15</b> Politiche per il lavoro e la formazione professionale		
<b>1501</b> Programma Titolo 1	<b>01</b> Servizi per lo sviluppo del mercato del lavoro Spese correnti	-210.967,16	6.243,14
Titolo 2	Spese in conto capitale	-1.384.917,74	19.415.082,26
Titolo 3	Spese per incremento di attività finanziarie	0,00	0,00
<b>Totale Programma</b>	<b>01</b> Servizi per lo sviluppo del mercato del lavoro	<b>-1.595.884,90</b>	<b>19.421.325,40</b>

**ASSESTAMENTO DEL BILANCIO DI PREVISIONE 2024-2026  
VARIAZIONE DEI RESIDUI PASSIVI**

MISSIONE, PROGRAMMA, TITOLO	DENOMINAZIONE	VARIAZIONI RESIDUI	VARIAZIONI CASSA
<b>1502</b> Programma Titolo 1	<b>02</b> Formazione professionale Spese correnti	-1.141.571,71	-147.146,50
Titolo 2	Spese in conto capitale	0,00	0,00
Titolo 3	Spese per incremento di attività finanziarie	0,00	0,00
<b>Totale Programma</b>	<b>02</b> Formazione professionale	<b>-1.141.571,71</b>	<b>-147.146,50</b>
<b>1503</b> Programma Titolo 1	<b>03</b> Sostegno all'occupazione Spese correnti	6.512.608,84	7.680.759,48
Titolo 2	Spese in conto capitale	0,00	0,00
Titolo 3	Spese per incremento di attività finanziarie	0,00	0,00
<b>Totale Programma</b>	<b>03</b> Sostegno all'occupazione	<b>6.512.608,84</b>	<b>7.680.759,48</b>
<b>1504</b> Programma Titolo 1	<b>04</b> Politica regionale unitaria per il lavoro e la formazione professionale <i>(solo per le Regioni)</i> Spese correnti	-5.061.605,43	2.412.309,09
Titolo 2	Spese in conto capitale	20.906.332,09	96.656.072,38
Titolo 3	Spese per incremento di attività finanziarie	0,00	0,00
<b>Totale Programma</b>	<b>04</b> <i>(solo per le Regioni)</i>	<b>15.844.726,66</b>	<b>99.068.381,47</b>
<b>TOTALE MISSIONE 15</b>	<b>Politiche per il lavoro e la formazione professionale</b>	<b>19.619.878,89</b>	<b>126.023.319,85</b>
<b>MISSIONE</b>	<b>16</b> <b>Agricoltura, politiche agroalimentari e pesca</b>		
<b>1601</b> Programma Titolo 1	<b>01</b> Sviluppo del settore agricolo e del sistema agroalimentare Spese correnti	-6.083.576,20	5.359.650,85
Titolo 2	Spese in conto capitale	41.994,07	41.994,07
Titolo 3	Spese per incremento di attività finanziarie	0,00	0,00
<b>Totale Programma</b>	<b>01</b> Sviluppo del settore agricolo e del sistema agroalimentare	<b>-6.041.582,13</b>	<b>5.401.644,92</b>

BOLLETTINO UFFICIALE  
della REGIONE CAMPANIA

n. 52 del 22 Luglio 2024  
Politica regionale unitaria per il lavoro e la form: **PARTE I** Atti della Regione

**ASSESTAMENTO DEL BILANCIO DI PREVISIONE 2024-2026  
VARIAZIONE DEI RESIDUI PASSIVI**

MISSIONE, PROGRAMMA, TITOLO	DENOMINAZIONE	VARIAZIONI RESIDUI	VARIAZIONI CASSA
<b>1602</b> Programma Titolo 1	<b>02</b> Caccia e pesca Spese correnti	-186.126,89	937.058,63
	Titolo 2	Spese in conto capitale	134.449,38
	Titolo 3	Spese per incremento di attività finanziarie	0,00
	<b>Totale Programma 02</b> Caccia e pesca	<b>-51.677,51</b>	<b>1.071.508,01</b>
<b>1603</b> Programma Titolo 1	<b>03</b> Politica regionale unitaria per l'agricoltura, i sistemi agroalimentari, la caccia e la pesca Spese correnti	-684.873,57	663.079,41
	Titolo 2	Spese in conto capitale	3.760.955,08
	Titolo 3	Spese per incremento di attività finanziarie	0,00
	<b>Totale Programma 03</b> <i>Politica regionale unitaria per l'agricoltura, i sistemi agroalimentari, la caccia e la pesca (solo per le Regioni)</i>	<b>3.076.081,51</b>	<b>18.546.066,11</b>
<b>TOTALE MISSIONE 16</b>	<b>Agricoltura, politiche agroalimentari e pesca</b>	<b>-3.017.178,13</b>	<b>25.019.219,04</b>
<b>MISSIONE</b>	<b>17 Energia e diversificazione delle fonti energetiche</b>		
<b>1701</b> Programma Titolo 1	<b>01</b> Fonti energetiche Spese correnti	-488.977,59	168.244,32
	Titolo 2	Spese in conto capitale	8.049.218,69
	Titolo 3	Spese per incremento di attività finanziarie	0,00
	<b>Totale Programma 01</b> Fonti energetiche	<b>7.560.241,10</b>	<b>20.071.890,77</b>
<b>1702</b> Programma Titolo 1	<b>02</b> Politica regionale unitaria per l'energia e la diversificazione delle fonti energetiche Spese correnti	0,00	0,00
	Titolo 2	Spese in conto capitale	-36.757.791,35
	Titolo 3	Spese per incremento di attività finanziarie	0,00
	<b>Totale Programma 02</b> <i>Politica regionale unitaria per l'energia e la diversificazione delle fonti energetiche (solo per le Regioni)</i>	<b>-36.757.791,35</b>	<b>-5.554.442,21</b>
<b>TOTALE MISSIONE 17</b>	<b>Energia e diversificazione delle fonti energetiche</b>	<b>-29.197.550,25</b>	<b>14.517.448,56</b>

**ASSESTAMENTO DEL BILANCIO DI PREVISIONE 2024-2026  
VARIAZIONE DEI RESIDUI PASSIVI**

MISSIONE, PROGRAMMA, TITOLO	DENOMINAZIONE	VARIAZIONI RESIDUI	VARIAZIONI CASSA
<b>MISSIONE 18 Relazioni con le altre autonomie territoriali e locali</b>			
<b>1801 Programma</b> Titolo 1	<b>01 Relazioni finanziarie con le altre autonomie territoriali</b> Spese correnti	7.000,00	7.000,00
Titolo 2	Spese in conto capitale	-116.259,06	-116.259,06
Titolo 3	Spese per incremento di attività finanziarie	0,00	0,00
<b>Totale Programma</b>	<b>01 Relazioni finanziarie con le altre autonomie territoriali</b>	<b>-109.259,06</b>	<b>-109.259,06</b>
<b>1802 Programma</b> Titolo 1	<b>02 Politica regionale unitaria per le relazioni con le altre autonomie territoriali e locali</b> Spese correnti	0,00	0,00
Titolo 2	Spese in conto capitale	0,00	0,00
Titolo 3	Spese per incremento di attività finanziarie	0,00	0,00
<b>Totale Programma</b>	<b>02 Politica regionale unitaria per le relazioni con le altre autonomie territoriali e locali (solo per le Regioni)</b>	<b>0,00</b>	<b>0,00</b>
<b>TOTALE MISSIONE 18 Relazioni con le altre autonomie territoriali e locali</b>		<b>-109.259,06</b>	<b>-109.259,06</b>
<b>MISSIONE 19 Relazioni internazionali</b>			
<b>1901 Programma</b> Titolo 1	<b>01 Relazioni internazionali e Cooperazione allo sviluppo</b> Spese correnti	-42.858,68	-7.793,77
Titolo 2	Spese in conto capitale	0,00	0,00
Titolo 3	Spese per incremento di attività finanziarie	0,00	0,00
<b>Totale Programma</b>	<b>01 Relazioni internazionali e Cooperazione allo sviluppo</b>	<b>-42.858,68</b>	<b>-7.793,77</b>
<b>1902 Programma</b> Titolo 1	<b>02 Cooperazione territoriale (solo per le Regioni)</b> Spese correnti	-1.843.384,85	-230.018,24
Titolo 2	Spese in conto capitale	0,00	0,00
Titolo 3	Spese per incremento di attività finanziarie	0,00	0,00
<b>Totale Programma</b>	<b>02 Cooperazione territoriale (solo per le Regioni)</b>	<b>-1.843.384,85</b>	<b>-230.018,24</b>
<b>TOTALE MISSIONE 19 Relazioni internazionali</b>		<b>-1.886.243,53</b>	<b>-237.812,01</b>



**ASSESTAMENTO DEL BILANCIO DI PREVISIONE 2024-2026  
VARIAZIONE DEI RESIDUI PASSIVI**

MISSIONE, PROGRAMMA, TITOLO	DENOMINAZIONE	VARIAZIONI RESIDUI	VARIAZIONI CASSA
<b>MISSIONE 20 Fondi e accantonamenti</b>			
2001 Programma Titolo 1	01 Fondo di riserva Spese correnti	0,00	-421.725.975,34
<b>Totale Programma</b>	<b>01 Fondo di riserva</b>	<b>0,00</b>	<b>-421.725.975,34</b>
2002 Programma Titolo 1	02 Fondo crediti di dubbia esigibilità Spese correnti	0,00	0,00
Titolo 2	Spese in conto capitale	0,00	0,00
<b>Totale Programma</b>	<b>02 Fondo crediti di dubbia esigibilità</b>	<b>0,00</b>	<b>0,00</b>
2003 Programma Titolo 1	03 Altri fondi Spese correnti	0,00	0,00
Titolo 2	Spese in conto capitale	0,00	0,00
<b>Totale Programma</b>	<b>03 Altri fondi</b>	<b>0,00</b>	<b>0,00</b>
<b>TOTALE MISSIONE 20</b>	<b>Fondi e accantonamenti</b>	<b>0,00</b>	<b>-421.725.975,34</b>
<b>MISSIONE 50 Debito pubblico</b>			
5001 Programma Titolo 1	01 Quota interessi ammortamento mutui e prestiti obbligazionari Spese correnti	0,00	0,00
<b>Totale Programma</b>	<b>01 Quota interessi ammortamento mutui e prestiti obbligazionari</b>	<b>0,00</b>	<b>0,00</b>
5002 Programma Titolo 4	02 Quota capitale ammortamento mutui e prestiti obbligazionari Rimborso prestiti	0,00	0,00
<b>Totale Programma</b>	<b>02 Quota capitale ammortamento mutui e prestiti obbligazionari</b>	<b>0,00</b>	<b>0,00</b>
<b>TOTALE MISSIONE 50</b>	<b>Debito pubblico</b>	<b>0,00</b>	<b>0,00</b>
<b>MISSIONE 60 Anticipazioni finanziarie</b>			
6001 Programma Titolo 1	01 Restituzione anticipazione di tesoreria Spese correnti	0,00	0,00
Titolo 5	Chiusura Anticipazioni ricevute da istituto tesoriere/cassiere	0,00	0,00
<b>Totale Programma</b>	<b>01 Restituzione anticipazione di tesoreria</b>	<b>0,00</b>	<b>0,00</b>
<b>TOTALE MISSIONE 60</b>	<b>Anticipazioni finanziarie</b>	<b>0,00</b>	<b>0,00</b>

**ASSESTAMENTO DEL BILANCIO DI PREVISIONE 2024-2026  
VARIAZIONE DEI RESIDUI PASSIVI**


MISSIONE, PROGRAMMA, TITOLO	DENOMINAZIONE	VARIAZIONI RESIDUI	VARIAZIONI CASSA
<b>MISSIONE 99 Servizi per conto terzi</b>			
9901 Programma Titolo 7	01 Servizi per conto terzi e Partite di giro Spese per conto terzi e partite di giro	-442.550.632,09	140.282.137,86
<b>Totale Programma</b>	<b>01 Servizi per conto terzi e Partite di giro</b>	<b>-442.550.632,09</b>	<b>140.282.137,86</b>
9902 Programma Titolo 7	02 Anticipazioni per il finanziamento del sistema sanitario nazionale Spese per conto terzi e partite di giro	0,00	0,00
<b>Totale Programma</b>	<b>02 Anticipazioni per il finanziamento del sistema sanitario nazionale</b>	<b>0,00</b>	<b>0,00</b>
<b>TOTALE MISSIONE 99 Servizi per conto terzi</b>		<b>-442.550.632,09</b>	<b>140.282.137,86</b>
<b>TOTALE MISSIONI</b>		<b>-77.800.378,56</b>	<b>24.101.808,04</b>
<b>TOTALE GENERALE DELLE SPESE</b>		<b>-77.800.378,56</b>	<b>24.101.808,04</b>
(*) Schema da utilizzare anche per la comunicazione dei residui definitivi, in caso di approvazione del rendiconto nel corso dell'esercizio provvisorio. In tal caso, eliminare la parola "provvisorio".			

Firmato digitalmente da:  
Magda Fabbrocini  
Data: 19/07/2024 14:17:03

**ASSESTAMENTO DEL BILANCIO DI PREVISIONE 2024-2026  
VARIAZIONE DEI RESIDUI PASSIVI**

MISSIONE, PROGRAMMA, TITOLO	DENOMINAZIONE	VARIAZIONI RESIDUI	VARIAZIONI CASSA
<b>MISSIONE 01 Servizi istituzionali, generali e di gestione</b>			
<b>0101 Programma</b>	<b>01 Organi istituzionali</b>		
Titolo 1	Spese correnti	-4.275.695,44	-2.576.802,05
Titolo 2	Spese in conto capitale	0,00	0,00
<b>Totale Programma</b>	<b>01 Organi istituzionali</b>	<b>-4.275.695,44</b>	<b>-2.576.802,05</b>
<b>0102 Programma</b>	<b>02 Segreteria generale</b>		
Titolo 1	Spese correnti	-1.423.410,50	-1.423.410,50
Titolo 2	Spese in conto capitale	0,00	0,00
<b>Totale Programma</b>	<b>02 Segreteria generale</b>	<b>-1.423.410,50</b>	<b>-1.423.410,50</b>
<b>0103 Programma</b>	<b>03 Gestione economica, finanziaria, programmazione, provveditorato</b>		
Titolo 1	Spese correnti	-15.371.270,47	-13.142.300,41
Titolo 2	Spese in conto capitale	-964.882,15	-6,96
Titolo 3	Spese per incremento di attività finanziarie	0,00	0,00
<b>Totale Programma</b>	<b>03 Gestione economica, finanziaria, programmazione, provveditorato</b>	<b>-16.336.152,62</b>	<b>-13.142.307,37</b>
<b>0104 Programma</b>	<b>04 Gestione delle entrate tributarie e servizi fiscali</b>		
Titolo 1	Spese correnti <i>n. 52 del 22 Luglio 2024</i>	-22.945.480,00	-7.636.833,08
Titolo 2	Spese in conto capitale	0,00	0,00
<b>Totale Programma</b>	<b>04 Gestione delle entrate tributarie e servizi fiscali</b>	<b>-22.945.480,00</b>	<b>-7.636.833,08</b>
<b>0105 Programma</b>	<b>05 Gestione dei beni demaniali e patrimoniali</b>		
Titolo 1	Spese correnti	-7.074.526,70	-1.784.025,77
Titolo 2	Spese in conto capitale	-2.153.019,75	0,00
<b>Totale Programma</b>	<b>05 Gestione dei beni demaniali e patrimoniali</b>	<b>-9.227.546,45</b>	<b>-1.784.025,77</b>
<b>0106 Programma</b>	<b>06 Ufficio tecnico</b>		
Titolo 1	Spese correnti	-3.276.298,94	-1.171.430,94
Titolo 2	Spese in conto capitale	-3.440.140,01	0,00
<b>Totale Programma</b>	<b>06 Ufficio tecnico</b>	<b>-6.716.438,95</b>	<b>-1.171.430,94</b>

**ASSESTAMENTO DEL BILANCIO DI PREVISIONE 2024-2026  
VARIAZIONE DEI RESIDUI PASSIVI**

MISSIONE, PROGRAMMA, TITOLO	DENOMINAZIONE	VARIAZIONI RESIDUI	VARIAZIONI CASSA
<b>0107</b> Programma Titolo 1	<b>07</b> Elezioni e consultazioni popolari - Anagrafe e stato civile Spese correnti	-171.868,56	-119.188,13
Titolo 2	Spese in conto capitale	0,00	0,00
<b>Totale Programma</b>	<b>07</b> Elezioni e consultazioni popolari - Anagrafe e stato civile	<b>-171.868,56</b>	<b>-119.188,13</b>
<b>0108</b> Programma Titolo 1	<b>08</b> Statistica e sistemi informativi Spese correnti	-9.795.741,45	-1.339.870,04
Titolo 2	Spese in conto capitale	-117.976,44	0,00
<b>Totale Programma</b>	<b>08</b> Statistica e sistemi informativi	<b>-9.913.717,89</b>	<b>-1.339.870,04</b>
<b>0109</b> Programma Titolo 1	<b>09</b> Assistenza tecnico-amministrativa agli enti locali Spese correnti	-1.811.861,22	-1.811.861,22
Titolo 2	Spese in conto capitale	0,00	0,00
<b>Totale Programma</b>	<b>09</b> Assistenza tecnico-amministrativa agli enti locali	<b>-1.811.861,22</b>	<b>-1.811.861,22</b>
<b>0110</b> Programma Titolo 1	<b>10</b> Risorse umane Spese correnti	-12.049.573,27	-7.266.805,22
Titolo 2	Spese in conto capitale	0,00	0,00
<b>Totale Programma</b>	<b>10</b> Risorse umane	<b>-12.049.573,27</b>	<b>-7.266.805,22</b>
<p>BOLLETTINO UFFICIALE della REGIONE CAMPANIA</p> <p align="center">n. 52 del 22 Luglio 2024</p> <p align="center">PARTE I  Atti della Regione</p>			
<b>0111</b> Programma Titolo 1	<b>11</b> Altri servizi generali Spese correnti	-3.006.922,28	-2.783.159,32
Titolo 2	Spese in conto capitale	0,00	0,00
<b>Totale Programma</b>	<b>11</b> Altri servizi generali	<b>-3.006.922,28</b>	<b>-2.783.159,32</b>
<b>0112</b> Programma Titolo 1	<b>12</b> Politica regionale unitaria per i servizi istituzionali, generali e di gestione (solo per le Regioni) Spese correnti	-32.618.168,77	-28.368.242,90
Titolo 2	Spese in conto capitale	-22.012.433,64	-22.012.433,64
<b>Totale Programma</b>	<b>12</b> Politica regionale unitaria per i servizi istituzionali, generali e di gestione (solo per le Regioni)	<b>-54.630.602,41</b>	<b>-50.380.676,54</b>
<b>TOTALE MISSIONE 01</b>	<b>Servizi istituzionali, generali e di gestione</b>	<b>-142.509.269,59</b>	<b>-91.436.370,18</b>

**ASSESTAMENTO DEL BILANCIO DI PREVISIONE 2024-2026  
VARIAZIONE DEI RESIDUI PASSIVI**

MISSIONE, PROGRAMMA, TITOLO	DENOMINAZIONE	VARIAZIONI RESIDUI	VARIAZIONI CASSA
<b>MISSIONE 02 Giustizia</b>			
<b>0201 Programma</b> Titolo 1	<b>01 Uffici giudiziari</b> Spese correnti	-47.295,29	0,00
	Titolo 2 Spese in conto capitale	0,00	0,00
<b>Totale Programma</b>	<b>01 Uffici giudiziari</b>	<b>-47.295,29</b>	<b>0,00</b>
<b>0202 Programma</b> Titolo 1	<b>02 Casa circondariale e altri servizi</b> Spese correnti	0,00	0,00
	Titolo 2 Spese in conto capitale	0,00	0,00
<b>Totale Programma</b>	<b>02 Casa circondariale e altri servizi</b>	<b>0,00</b>	<b>0,00</b>
<b>0203 Programma</b> Titolo 1	<b>03 Politica regionale unitaria per la giustizia (solo per le Regioni)</b> Spese correnti	0,00	0,00
	Titolo 2 Spese in conto capitale	0,00	0,00
<b>Totale Programma</b>	<b>03 Politica regionale unitaria per la giustizia (solo per le Regioni)</b>	<b>0,00</b>	<b>0,00</b>
<b>TOTALE MISSIONE 02</b>	<b>Giustizia</b>	<b>-47.295,29</b>	<b>0,00</b>
<b>MISSIONE 52 del 2024 sicurezza</b>			
<b>0301 Programma</b> Titolo 1	<b>01 Polizia locale e amministrativa</b> Spese correnti	-1.405.667,91	-1.405.201,55
	Titolo 2 Spese in conto capitale	0,00	0,00
	Titolo 3 Spese per incremento di attività finanziarie	0,00	0,00
<b>Totale Programma</b>	<b>01 Polizia locale e amministrativa</b>	<b>-1.405.667,91</b>	<b>-1.405.201,55</b>
<b>0302 Programma</b> Titolo 1	<b>02 Sistema integrato di sicurezza urbana</b> Spese correnti	-2.062.902,14	-247.708,36
	Titolo 2 Spese in conto capitale	-2.728.637,80	-159.035,64
	Titolo 3 Spese per incremento di attività finanziarie	0,00	0,00
<b>Totale Programma</b>	<b>02 Sistema integrato di sicurezza urbana</b>	<b>-4.791.539,94</b>	<b>-406.744,00</b>

**ASSESTAMENTO DEL BILANCIO DI PREVISIONE 2024-2026  
VARIAZIONE DEI RESIDUI PASSIVI**

MISSIONE, PROGRAMMA, TITOLO	DENOMINAZIONE	VARIAZIONI RESIDUI	VARIAZIONI CASSA
<b>0303</b> Programma Titolo 1	<b>03</b> Politica regionale unitaria per l'ordine pubblico e la sicurezza <i>(solo per le Regioni)</i> Spese correnti	-0,04	-0,04
Titolo 2	Spese in conto capitale	-1.836.014,84	-1.836.014,84
Titolo 3	Spese per incremento di attività finanziarie	0,00	0,00
<b>Totale Programma</b>	<b>03</b> <b>Politica regionale unitaria per l'ordine pubblico e la sicurezza (solo per le Regioni)</b>	<b>-1.836.014,88</b>	<b>-1.836.014,88</b>
<b>TOTALE MISSIONE 03</b>	<b>Ordine pubblico e sicurezza</b>	<b>-8.033.222,73</b>	<b>-3.647.960,43</b>
<b>MISSIONE</b>	<b>04 Istruzione e diritto allo studio</b>		
<b>0401</b> Programma Titolo 1	<b>01</b> Istruzione prescolastica Spese correnti	0,00	0,00
Titolo 2	Spese in conto capitale	0,00	0,00
Titolo 3	Spese per incremento di attività finanziarie	0,00	0,00
<b>Totale Programma</b>	<b>01</b> <b>Istruzione prescolastica</b>	<b>0,00</b>	<b>0,00</b>
<b>0402</b> Programma Titolo 1	<b>02</b> Altri ordini di istruzione non universitaria Spese correnti	-1.274.523,10	-1.274.523,10
Titolo 2	<i>n. 52 del 22 Luglio 2024</i> Spese in conto capitale	-8.799.308,89	-8.799.308,89
Titolo 3	Spese per incremento di attività finanziarie	0,00	0,00
<b>Totale Programma</b>	<b>02</b> <b>Altri ordini di istruzione non universitaria</b>	<b>-10.073.831,99</b>	<b>-10.073.831,99</b>
<b>0403</b> Programma Titolo 1	<b>03</b> Edilizia scolastica <i>(solo per le Regioni)</i> Spese correnti	-815.682,34	-495.882,34
Titolo 2	Spese in conto capitale	-51.565,64	-51.565,64
Titolo 3	Spese per incremento di attività finanziarie	0,00	0,00
<b>Totale Programma</b>	<b>03</b> <b>Edilizia scolastica (solo per le Regioni)</b>	<b>-867.247,98</b>	<b>-547.447,98</b>

**ASSESTAMENTO DEL BILANCIO DI PREVISIONE 2024-2026  
VARIAZIONE DEI RESIDUI PASSIVI**

MISSIONE, PROGRAMMA, TITOLO	DENOMINAZIONE	VARIAZIONI RESIDUI	VARIAZIONI CASSA
<b>0404</b> Programma Titolo 1	<b>04 Istruzione universitaria</b> Spese correnti	-30.310.956,00	-30.000.680,00
Titolo 2	Spese in conto capitale	-23.332,61	-23.332,61
Titolo 3	Spese per incremento di attività finanziarie	0,00	0,00
<b>Totale Programma</b>	<b>04 Istruzione universitaria</b>	<b>-30.334.288,61</b>	<b>-30.024.012,61</b>
<b>0405</b> Programma Titolo 1	<b>05 Istruzione tecnica superiore</b> Spese correnti	0,00	0,00
Titolo 2	Spese in conto capitale	-2.012.770,79	0,00
Titolo 3	Spese per incremento di attività finanziarie	0,00	0,00
<b>Totale Programma</b>	<b>05 Istruzione tecnica superiore</b>	<b>-2.012.770,79</b>	<b>0,00</b>
<b>0406</b> Programma Titolo 1	<b>06 Servizi ausiliari all'istruzione</b> Spese correnti	-3.179.572,05	0,00
Titolo 2	Spese in conto capitale	0,00	0,00
Titolo 3	Spese per incremento di attività finanziarie	0,00	0,00
<b>Totale Programma</b>	<b>06 Servizi ausiliari all'istruzione</b>	<b>-3.179.572,05</b>	<b>0,00</b>
<b>0407</b> Programma Titolo 1	<b>07 Diritto allo studio</b> Spese correnti	-744.501,45	-744.501,45
Titolo 2	Spese in conto capitale	0,00	0,00
Titolo 3	Spese per incremento di attività finanziarie	0,00	0,00
<b>Totale Programma</b>	<b>07 Diritto allo studio</b>	<b>-744.501,45</b>	<b>-744.501,45</b>
<b>0408</b> Programma Titolo 1	<b>08 Politica regionale unitaria per l'istruzione e il diritto allo studio (solo per le Regioni)</b> Spese correnti	0,00	0,00
Titolo 2	Spese in conto capitale	-8.165.708,71	-8.165.708,71
Titolo 3	Spese per incremento di attività finanziarie	0,00	0,00
<b>Totale Programma</b>	<b>08 Politica regionale unitaria per l'istruzione e il diritto allo studio (solo per le Regioni)</b>	<b>-8.165.708,71</b>	<b>-8.165.708,71</b>
<b>TOTALE MISSIONE 04</b>	<b>Istruzione e diritto allo studio</b>	<b>-55.377.921,58</b>	<b>-49.555.502,74</b>

**ASSESTAMENTO DEL BILANCIO DI PREVISIONE 2024-2026  
VARIAZIONE DEI RESIDUI PASSIVI**

MISSIONE, PROGRAMMA, TITOLO	DENOMINAZIONE	VARIAZIONI RESIDUI	VARIAZIONI CASSA
<b>MISSIONE 05 Tutela e valorizzazione dei beni e delle attività culturali</b>			
<b>0501 Programma</b> Titolo 1	<b>01 Valorizzazione dei beni di interesse storico</b> Spese correnti	-40.000,00	0,00
Titolo 2	Spese in conto capitale	-390.000,00	0,00
Titolo 3	Spese per incremento di attività finanziarie	0,00	0,00
<b>Totale Programma</b>	<b>01 Valorizzazione dei beni di interesse storico</b>	<b>-430.000,00</b>	<b>0,00</b>
<b>0502 Programma</b> Titolo 1	<b>02 Attività culturali e interventi diversi nel settore culturale</b> Spese correnti	-31.216.634,13	-2.142.638,55
Titolo 2	Spese in conto capitale	-660.651,22	-353.871,41
Titolo 3	Spese per incremento di attività finanziarie	0,00	0,00
<b>Totale Programma</b>	<b>02 Attività culturali e interventi diversi nel settore culturale</b>	<b>-31.877.285,35</b>	<b>-2.496.509,96</b>
<b>0503 Programma</b> Titolo 1	<b>03 Politica regionale unitaria per la tutela dei beni e delle attività culturali (solo per le Regioni)</b> Spese correnti	-1.107.378,52	-1.107.378,52
Titolo 2	Spese in conto capitale	-10.380.241,24	-10.380.241,24
Titolo 3	Spese per incremento di attività finanziarie	0,00	0,00
<b>Totale Programma</b>	<b>03 Politica regionale unitaria per la tutela dei beni e delle attività culturali (solo per le Regioni)</b>	<b>-11.487.619,76</b>	<b>-11.487.619,76</b>
<b>TOTALE MISSIONE 05</b>	<b>Tutela e valorizzazione dei beni e delle attività culturali</b>	<b>-43.794.905,11</b>	<b>-13.984.129,72</b>
<b>MISSIONE 06 Politiche giovanili, sport e tempo libero</b>			
<b>0601 Programma</b> Titolo 1	<b>01 Sport e tempo libero</b> Spese correnti	-1.029.328,18	-1.029.328,18
Titolo 2	Spese in conto capitale	-51.045,76	-51.045,76
Titolo 3	Spese per incremento di attività finanziarie	0,00	0,00
<b>Totale Programma</b>	<b>01 Sport e tempo libero</b>	<b>-1.080.373,94</b>	<b>-1.080.373,94</b>
<b>0602 Programma</b> Titolo 1	<b>02 Giovani</b> Spese correnti	-1.556.996,06	-199.751,14
Titolo 2	Spese in conto capitale	-7,55	-7,55
Titolo 3	Spese per incremento di attività finanziarie	0,00	0,00
<b>Totale Programma</b>	<b>02 Giovani</b>	<b>-1.557.003,61</b>	<b>-199.758,69</b>



**ASSESTAMENTO DEL BILANCIO DI PREVISIONE 2024-2026  
VARIAZIONE DEI RESIDUI PASSIVI**

MISSIONE, PROGRAMMA, TITOLO	DENOMINAZIONE	VARIAZIONI RESIDUI	VARIAZIONI CASSA
<b>0603</b> Programma Titolo 1	<b>03</b> Politica regionale unitaria per i giovani, lo sport e il tempo libero <i>(solo per le Regioni)</i> Spese correnti	0,00	0,00
Titolo 2	Spese in conto capitale	-6.111.136,35	-6.111.136,35
Titolo 3	Spese per incremento di attività finanziarie	0,00	0,00
<b>Totale Programma</b>	<b>03</b> Politica regionale unitaria per i giovani, lo sport e il tempo libero <i>(solo per le Regioni)</i>	<b>-6.111.136,35</b>	<b>-6.111.136,35</b>
<b>TOTALE MISSIONE 06</b>	<b>Politiche giovanili, sport e tempo libero</b>	<b>-8.748.513,90</b>	<b>-7.391.268,98</b>
<b>MISSIONE</b>	<b>07 Turismo</b>		
<b>0701</b> Programma Titolo 1	<b>01</b> Sviluppo e valorizzazione del turismo Spese correnti	-7.733.345,98	-1.090.271,68
Titolo 2	Spese in conto capitale	-1.558.755,00	-80.000,00
Titolo 3	Spese per incremento di attività finanziarie	0,00	0,00
<b>Totale Programma</b>	<b>01</b> Sviluppo e valorizzazione del turismo	<b>-9.292.100,98</b>	<b>-1.170.271,68</b>
<b>0702</b> Programma Titolo 1	<b>02</b> Politica regionale unitaria per il turismo Spese correnti	-27.426,16	-27.426,16
Titolo 2	n. 52 del 29 luglio 2024 Spese in conto capitale	-24.473.621,10	-24.473.621,10
Titolo 3	Spese per incremento di attività finanziarie	0,00	0,00
<b>Totale Programma</b>	<b>02</b> Politica regionale unitaria per il turismo <i>(solo per le Regioni)</i>	<b>-24.501.047,26</b>	<b>-24.501.047,26</b>
<b>TOTALE MISSIONE 07</b>	<b>Turismo</b>	<b>-33.793.148,24</b>	<b>-25.671.318,94</b>
<b>MISSIONE</b>	<b>08 Assetto del territorio ed edilizia abitativa</b>		
<b>0801</b> Programma Titolo 1	<b>01</b> Urbanistica e assetto del territorio Spese correnti	-5.206.349,98	-2.948.875,21
Titolo 2	Spese in conto capitale	-19.063.591,03	-4.176.764,87
Titolo 3	Spese per incremento di attività finanziarie	0,00	0,00
<b>Totale Programma</b>	<b>01</b> Urbanistica e assetto del territorio	<b>-24.269.941,01</b>	<b>-7.125.640,08</b>

**ASSESTAMENTO DEL BILANCIO DI PREVISIONE 2024-2026  
VARIAZIONE DEI RESIDUI PASSIVI**

MISSIONE, PROGRAMMA, TITOLO	DENOMINAZIONE	VARIAZIONI RESIDUI	VARIAZIONI CASSA
<b>0802</b> Programma Titolo 1	<b>02</b> Edilizia residenziale pubblica e locale e piani di edilizia economico-popolare Spese correnti	-1.456.591,47	-1.456.591,47
	Titolo 2	-25.970.894,57	28.210.522,02
	Titolo 3	0,00	0,00
<b>Totale Programma</b>	<b>02</b> Edilizia residenziale pubblica e locale e piani di edilizia economico-popolare	<b>-27.427.486,04</b>	<b>26.753.930,55</b>
<b>0803</b> Programma Titolo 1	<b>03</b> Politica regionale unitaria per l'assetto del territorio e l'edilizia abitativa (solo per le Regioni) Spese correnti	0,00	0,00
	Titolo 2	-18.802.682,32	-12.876.042,87
	Titolo 3	0,00	0,00
<b>Totale Programma</b>	<b>03</b> Politica regionale unitaria per l'assetto del territorio e l'edilizia abitativa (solo per le Regioni)	<b>-18.802.682,32</b>	<b>-12.876.042,87</b>
<b>TOTALE MISSIONE 08</b>	<b>Assetto del territorio ed edilizia abitativa</b>	<b>-70.500.109,37</b>	<b>6.752.247,60</b>
<b>MISSIONE</b>	<b>09 Sviluppo sostenibile e tutela del territorio e dell'ambiente</b>		
<b>0901</b> Programma Titolo 1	<b>01</b> Difesa del suolo Spese correnti	-5.233.433,31	-82.961,81
	Titolo 2	-8.365.771,15	-1.482.964,17
	Titolo 3	0,00	0,00
<b>Totale Programma</b>	<b>01</b> Difesa del suolo	<b>-13.599.204,46</b>	<b>-1.565.925,98</b>
<b>0902</b> Programma Titolo 1	<b>02</b> Tutela, valorizzazione e recupero ambientale Spese correnti	-2.213.037,44	-77.630,03
	Titolo 2	-8.226.145,49	-1.728.219,92
	Titolo 3	0,00	0,00
<b>Totale Programma</b>	<b>02</b> Tutela, valorizzazione e recupero ambientale	<b>-10.439.182,93</b>	<b>-1.805.849,95</b>

**ASSESTAMENTO DEL BILANCIO DI PREVISIONE 2024-2026  
VARIAZIONE DEI RESIDUI PASSIVI**

MISSIONE, PROGRAMMA, TITOLO	DENOMINAZIONE	VARIAZIONI RESIDUI	VARIAZIONI CASSA
<b>0903</b> Programma Titolo 1	<b>03 Rifiuti</b> Spese correnti	-91.960.350,58	-42.205.825,42
Titolo 2	Spese in conto capitale	-10.081.772,75	-8.469.802,47
Titolo 3	Spese per incremento di attività finanziarie	0,00	0,00
<b>Totale Programma</b>	<b>03 Rifiuti</b>	<b>-102.042.123,33</b>	<b>-50.675.627,89</b>
<b>0904</b> Programma Titolo 1	<b>04 Servizio idrico integrato</b> Spese correnti	-44.290.001,08	-7.471.153,36
Titolo 2	Spese in conto capitale	-102.273.751,12	-6.031.288,54
Titolo 3	Spese per incremento di attività finanziarie	0,00	0,00
<b>Totale Programma</b>	<b>04 Servizio idrico integrato</b>	<b>-146.563.752,20</b>	<b>-13.502.441,90</b>
<b>0905</b> Programma Titolo 1	<b>05 Aree protette, parchi naturali, protezione naturalistica e forestazione</b> Spese correnti	-10.552.729,15	-704.506,23
Titolo 2	Spese in conto capitale	-17.820,22	-800,22
Titolo 3	Spese per incremento di attività finanziarie	0,00	0,00
<b>Totale Programma</b>	<b>05 Aree protette, parchi naturali, protezione naturalistica e forestazione</b>	<b>-10.570.549,37</b>	<b>-705.306,45</b>
<b>0906</b> Programma Titolo 1	<b>06 Tutela e valorizzazione delle risorse idriche</b> Spese correnti	-20.412.187,16	-435.021,21
Titolo 2	Spese in conto capitale	-1.203.928,32	-1.103.928,32
Titolo 3	Spese per incremento di attività finanziarie	0,00	0,00
<b>Totale Programma</b>	<b>06 Tutela e valorizzazione delle risorse idriche</b>	<b>-21.616.115,48</b>	<b>-1.538.949,53</b>
<b>0907</b> Programma Titolo 1	<b>07 Sviluppo sostenibile territorio montano piccoli Comuni</b> Spese correnti	-210.000,00	0,00
Titolo 2	Spese in conto capitale	0,00	0,00
Titolo 3	Spese per incremento di attività finanziarie	0,00	0,00
<b>Totale Programma</b>	<b>07 Sviluppo sostenibile territorio montano piccoli Comuni</b>	<b>-210.000,00</b>	<b>0,00</b>

**ASSESTAMENTO DEL BILANCIO DI PREVISIONE 2024-2026  
VARIAZIONE DEI RESIDUI PASSIVI**

MISSIONE, PROGRAMMA, TITOLO	DENOMINAZIONE	VARIAZIONI RESIDUI	VARIAZIONI CASSA
<b>0908</b> Programma Titolo 1	<b>08</b> Qualità dell'aria e riduzione dell'inquinamento Spese correnti	-704.722,65	-496.001,03
Titolo 2	Spese in conto capitale	-3.756.967,82	-195.695,07
Titolo 3	Spese per incremento di attività finanziarie	0,00	0,00
<b>Totale Programma</b>	<b>08</b> Qualità dell'aria e riduzione dell'inquinamento	<b>-4.461.690,47</b>	<b>-691.696,10</b>
<b>0909</b> Programma Titolo 1	<b>09</b> Politica regionale unitaria per lo sviluppo sostenibile e la tutela del territorio e l'ambiente <i>(solo per le Regioni)</i> Spese correnti	-3.414.425,52	-3.156.117,41
Titolo 2	Spese in conto capitale	-232.212.413,08	-227.490.198,82
Titolo 3	Spese per incremento di attività finanziarie	0,00	0,00
<b>Totale Programma</b>	<b>09</b> <i>Politica regionale unitaria per lo sviluppo sostenibile e la tutela del territorio e l'ambiente (solo per le Regioni)</i>	<b>-235.626.838,60</b>	<b>-230.646.316,23</b>
<b>TOTALE MISSIONE 09</b>	<b>Sviluppo sostenibile e tutela del territorio e dell'ambiente</b>	<b>-545.129.456,84</b>	<b>-301.132.114,03</b>
<b>MISSIONE</b>	<b>10</b> <b>Trasporti e diritto alla mobilità</b>		
<b>1001</b> Programma Titolo 1	<b>01</b> Trasporto ferroviario Spese correnti	-24.696.347,90	79.079.531,37
Titolo 2	<i>n. 52 del 22 Luglio 2024</i> Spese in conto capitale	-28.275.385,77	-28.275.385,77
Titolo 3	Spese per incremento di attività finanziarie	0,00	0,00
<b>Totale Programma</b>	<b>01</b> <b>Trasporto ferroviario</b>	<b>-52.971.733,67</b>	<b>50.804.145,60</b>
<b>1002</b> Programma Titolo 1	<b>02</b> <b>Trasporto pubblico locale</b> Spese correnti	-24.645.952,12	70.084.294,93
Titolo 2	Spese in conto capitale	-38.693.075,88	-38.480.859,10
Titolo 3	Spese per incremento di attività finanziarie	0,00	0,00
<b>Totale Programma</b>	<b>02</b> <b>Trasporto pubblico locale</b>	<b>-63.339.028,00</b>	<b>31.603.435,83</b>
<b>1003</b> Programma Titolo 1	<b>03</b> <b>Trasporto per vie d'acqua</b> Spese correnti	-2.923.436,98	-856.211,51
Titolo 2	Spese in conto capitale	0,00	0,00
Titolo 3	Spese per incremento di attività finanziarie	0,00	0,00
<b>Totale Programma</b>	<b>03</b> <b>Trasporto per vie d'acqua</b>	<b>-2.923.436,98</b>	<b>-856.211,51</b>


**ASSESTAMENTO DEL BILANCIO DI PREVISIONE 2024-2026  
VARIAZIONE DEI RESIDUI PASSIVI**

MISSIONE, PROGRAMMA, TITOLO	DENOMINAZIONE	VARIAZIONI RESIDUI	VARIAZIONI CASSA
<b>1004</b> Programma Titolo 1	<b>04</b> Altre modalità di trasporto Spese correnti	-12.702.925,26	539.253,98
Titolo 2	Spese in conto capitale	0,00	0,00
Titolo 3	Spese per incremento di attività finanziarie	0,00	0,00
<b>Totale Programma</b>	<b>04</b> Altre modalità di trasporto	<b>-12.702.925,26</b>	<b>539.253,98</b>
<b>1005</b> Programma Titolo 1	<b>05</b> Viabilità e infrastrutture stradali Spese correnti	-790.105,78	-290.105,78
Titolo 2	Spese in conto capitale	-54.512.923,35	-54.253.259,92
Titolo 3	Spese per incremento di attività finanziarie	0,00	0,00
<b>Totale Programma</b>	<b>05</b> Viabilità e infrastrutture stradali	<b>-55.303.029,13</b>	<b>-54.543.365,70</b>
<b>1006</b> Programma Titolo 1	<b>06</b> Politica regionale unitaria per i trasporti e il diritto alla mobilità <i>(solo per le Regioni)</i> Spese correnti	-2.785.332,07	-1.603.327,99
Titolo 2	Spese in conto capitale	-288.178.531,43	-201.455.008,27
Titolo 3	Spese per incremento di attività finanziarie	0,00	0,00
<b>Totale Programma</b>	<b>06</b> <i>(solo per le Regioni)</i>	<b>-290.963.863,50</b>	<b>-203.058.336,26</b>
<b>TOTALE MISSIONE 10</b>	<b>Trasporti e diritto alla mobilità</b>	<b>-478.204.016,54</b>	<b>-175.511.078,06</b>
<b>MISSIONE</b>	<b>11 Soccorso civile</b>		
<b>1101</b> Programma Titolo 1	<b>01</b> Sistema di protezione civile Spese correnti	-3.976.589,40	-2.503.656,55
Titolo 2	Spese in conto capitale	-13.525.034,28	-6.577,42
Titolo 3	Spese per incremento di attività finanziarie	0,00	0,00
<b>Totale Programma</b>	<b>01</b> Sistema di protezione civile	<b>-17.501.623,68</b>	<b>-2.510.233,97</b>
<b>1102</b> Programma Titolo 1	<b>02</b> Interventi a seguito di calamità naturali Spese correnti	-1.579.162,45	-1.545.076,48
Titolo 2	Spese in conto capitale	-1.903.382,36	-272.800,49
Titolo 3	Spese per incremento di attività finanziarie	0,00	0,00
<b>Totale Programma</b>	<b>02</b> Interventi a seguito di calamità naturali	<b>-3.482.544,81</b>	<b>-1.817.876,97</b>

**ASSESTAMENTO DEL BILANCIO DI PREVISIONE 2024-2026  
VARIAZIONE DEI RESIDUI PASSIVI**

MISSIONE, PROGRAMMA, TITOLO	DENOMINAZIONE	VARIAZIONI RESIDUI	VARIAZIONI CASSA
<b>1103</b> Programma Titolo 1	<b>03</b> Politica regionale unitaria per il soccorso e la protezione civile <i>(solo per le Regioni)</i> Spese correnti	0,00	0,00
Titolo 2	Spese in conto capitale	-12.705.441,94	-2.499.156,49
Titolo 3	Spese per incremento di attività finanziarie	0,00	0,00
<b>Totale Programma</b>	<b>03</b> <i>Politica regionale unitaria per il soccorso e la protezione civile (solo per le Regioni)</i>	<b>-12.705.441,94</b>	<b>-2.499.156,49</b>
<b>TOTALE MISSIONE 11</b>	<b>Soccorso civile</b>	<b>-33.689.610,43</b>	<b>-6.827.267,43</b>
<b>MISSIONE</b>	<b>12 Diritti sociali, politiche sociali e famiglia</b>		
<b>1201</b> Programma Titolo 1	<b>01</b> Interventi per l'infanzia e i minori e per asili nido Spese correnti	-1.600.000,00	0,00
Titolo 2	Spese in conto capitale	0,00	0,00
Titolo 3	Spese per incremento di attività finanziarie	0,00	0,00
<b>Totale Programma</b>	<b>01</b> Interventi per l'infanzia e i minori e per asili nido	<b>-1.600.000,00</b>	<b>0,00</b>
<b>1202</b> Programma Titolo 1	<b>02</b> Interventi per la disabilità Spese correnti	-1.612.407,57	-456.407,57
Titolo 2	<i>n. 52 del 22 Luglio 2024</i> Spese in conto capitale	-8.989,36	-8.989,36
Titolo 3	Spese per incremento di attività finanziarie	0,00	0,00
<b>Totale Programma</b>	<b>02</b> Interventi per la disabilità	<b>-1.621.396,93</b>	<b>-465.396,93</b>
<b>1203</b> Programma Titolo 1	<b>03</b> Interventi per gli anziani Spese correnti	0,00	0,00
Titolo 2	Spese in conto capitale	0,00	0,00
Titolo 3	Spese per incremento di attività finanziarie	0,00	0,00
<b>Totale Programma</b>	<b>03</b> Interventi per gli anziani	<b>0,00</b>	<b>0,00</b>
<b>1204</b> Programma Titolo 1	<b>04</b> Interventi per soggetti a rischio di esclusione sociale Spese correnti	-511.249,04	-455.249,04
Titolo 2	Spese in conto capitale	0,00	0,00
Titolo 3	Spese per incremento di attività finanziarie	0,00	0,00
<b>Totale Programma</b>	<b>04</b> Interventi per soggetti a rischio di esclusione sociale	<b>-511.249,04</b>	<b>-455.249,04</b>

**ASSESTAMENTO DEL BILANCIO DI PREVISIONE 2024-2026  
VARIAZIONE DEI RESIDUI PASSIVI**

MISSIONE, PROGRAMMA, TITOLO	DENOMINAZIONE	VARIAZIONI RESIDUI	VARIAZIONI CASSA
<b>1205 Programma</b> Titolo 1	<b>05 Interventi per le famiglie</b> Spese correnti	-4.106.609,09	-1.305.449,09
Titolo 2	Spese in conto capitale	0,00	0,00
Titolo 3	Spese per incremento di attività finanziarie	0,00	0,00
<b>Totale Programma</b>	<b>05 Interventi per le famiglie</b>	<b>-4.106.609,09</b>	<b>-1.305.449,09</b>
<b>1206 Programma</b> Titolo 1	<b>06 Interventi per il diritto alla casa</b> Spese correnti	0,00	0,00
Titolo 2	Spese in conto capitale	0,00	0,00
Titolo 3	Spese per incremento di attività finanziarie	0,00	0,00
<b>Totale Programma</b>	<b>06 Interventi per il diritto alla casa</b>	<b>0,00</b>	<b>0,00</b>
<b>1207 Programma</b> Titolo 1	<b>07 Programmazione e governo della rete dei servizi socio-sanitari e sociali</b> Spese correnti	-42.671.244,96	95.549.298,34
Titolo 2	Spese in conto capitale	-1.429.417,66	-116.638,53
Titolo 3	Spese per incremento di attività finanziarie	0,00	0,00
<b>Totale Programma</b>	<b>07 Programmazione e governo della rete dei</b>	<b>-44.100.662,62</b>	<b>95.432.659,81</b>
<i>n. 52 del 22 Luglio 2024</i>			
PARTE I  Atti della Regione			
<b>1208 Programma</b> Titolo 1	<b>08 Cooperazione e associazionismo</b> Spese correnti	-3.317.044,98	-1.214.975,24
Titolo 2	Spese in conto capitale	0,00	0,00
Titolo 3	Spese per incremento di attività finanziarie	0,00	0,00
<b>Totale Programma</b>	<b>08 Cooperazione e associazionismo</b>	<b>-3.317.044,98</b>	<b>-1.214.975,24</b>
<b>1209 Programma</b> Titolo 1	<b>09 Servizio necroscopico e cimiteriale</b> Spese correnti	0,00	0,00
Titolo 2	Spese in conto capitale	0,00	0,00
Titolo 3	Spese per incremento di attività finanziarie	0,00	0,00
<b>Totale Programma</b>	<b>09 Servizio necroscopico e cimiteriale</b>	<b>0,00</b>	<b>0,00</b>

**ASSESTAMENTO DEL BILANCIO DI PREVISIONE 2024-2026  
VARIAZIONE DEI RESIDUI PASSIVI**

MISSIONE, PROGRAMMA, TITOLO	DENOMINAZIONE	VARIAZIONI RESIDUI	VARIAZIONI CASSA
<b>1210</b> Programma Titolo 1	<b>10</b> Politica regionale unitaria per i diritti sociali e la famiglia <i>(solo per le Regioni)</i> Spese correnti	-240,09	-240,09
Titolo 2	Spese in conto capitale	-9.341.536,63	-9.341.536,63
Titolo 3	Spese per incremento di attività finanziarie	0,00	0,00
<b>Totale Programma</b>	<b>10</b> Politica regionale unitaria per i diritti sociali e la famiglia <i>(solo per le Regioni)</i>	<b>-9.341.776,72</b>	<b>-9.341.776,72</b>
<b>TOTALE MISSIONE 12</b>	<b>Diritti sociali, politiche sociali e famiglia</b>	<b>-64.598.739,38</b>	<b>82.649.812,79</b>
<b>MISSIONE</b>	<b>13 Tutela della salute</b>		
<b>1301</b> Programma Titolo 1	<b>01</b> Servizio sanitario regionale - finanziamento ordinario corrente per la garanzia dei LEA Spese correnti	-2.111.849.514,46	541.818.611,54
<b>Totale Programma</b>	<b>01</b> Servizio sanitario regionale - finanziamento ordinario corrente per la garanzia dei LEA	<b>-2.111.849.514,46</b>	<b>541.818.611,54</b>
<b>1302</b> Programma Titolo 1	<b>02</b> Servizio sanitario regionale - finanziamento aggiuntivo corrente per livelli di assistenza superiori ai LEA Spese correnti	-3.036.667,60	-2.238.473,67
<b>Totale Programma</b>	<b>02</b> Servizio sanitario regionale - finanziamento aggiuntivo corrente per livelli di assistenza superiori ai LEA	<b>-3.036.667,60</b>	<b>-2.238.473,67</b>
<b>1303</b> Programma Titolo 1	<b>03</b> Servizio sanitario regionale - finanziamento aggiuntivo corrente per la copertura dello squilibrio di bilancio corrente Spese correnti	0,00	0,00
<b>Totale Programma</b>	<b>03</b> Servizio sanitario regionale - finanziamento aggiuntivo corrente per la copertura dello squilibrio di bilancio corrente	<b>0,00</b>	<b>0,00</b>
<b>1304</b> Programma Titolo 2	<b>04</b> Servizio sanitario regionale - ripiano di disavanzi sanitari relativi ad esercizi pregressi Spese in conto capitale	0,00	0,00
<b>Totale Programma</b>	<b>04</b> Servizio sanitario regionale - ripiano di disavanzi sanitari relativi ad esercizi pregressi	<b>0,00</b>	<b>0,00</b>
<b>1305</b> Programma Titolo 2	<b>05</b> Servizio sanitario regionale - investimenti sanitari Spese in conto capitale	-29.182.541,66	261.734.363,35
Titolo 3	Spese per incremento di attività finanziarie	0,00	0,00
<b>Totale Programma</b>	<b>05</b> Servizio sanitario regionale - investimenti sanitari	<b>-29.182.541,66</b>	<b>261.734.363,35</b>
<b>1306</b> Programma Titolo 1	<b>06</b> Servizio sanitario regionale - restituzione maggiori gettiti SSN Spese correnti	0,00	0,00
<b>Totale Programma</b>	<b>06</b> Servizio sanitario regionale - restituzione maggiori gettiti SSN	<b>0,00</b>	<b>0,00</b>
<b>1307</b> Programma	<b>07</b> Ulteriori spese in materia sanitaria		



**ASSESTAMENTO DEL BILANCIO DI PREVISIONE 2024-2026  
VARIAZIONE DEI RESIDUI PASSIVI**

MISSIONE, PROGRAMMA, TITOLO	DENOMINAZIONE	VARIAZIONI RESIDUI	VARIAZIONI CASSA
Titolo 1	Spese correnti	71.521.801,62	71.707.615,80
Titolo 2	Spese in conto capitale	0,00	0,00
Titolo 3	Spese per incremento di attività finanziarie	-685.781.764,76	-3.258,72
<b>Totale Programma 07</b>	<b>Ulteriori spese in materia sanitaria</b>	<b>-614.259.963,14</b>	<b>71.704.357,08</b>
<b>1308 Programma</b>	<b>08 Politica regionale unitaria per la tutela della salute (solo per le Regioni)</b>		
Titolo 1	Spese correnti	0,00	29.172.013,94
Titolo 2	Spese in conto capitale	-41.182.139,97	-17.582.105,92
Titolo 3	Spese per incremento di attività finanziarie	0,00	0,00
<b>Totale Programma 08</b>	<b>Politica regionale unitaria per la tutela della salute (solo per le Regioni)</b>	<b>-41.182.139,97</b>	<b>11.589.908,02</b>
<b>TOTALE MISSIONE 13</b>	<b>Tutela della salute</b>	<b>-2.799.510.826,83</b>	<b>884.608.766,32</b>
<b>MISSIONE 14</b>	<b>Sviluppo economico e competitività</b>		
<b>1401 Programma</b>	<b>01 Industria PMI e Artigianato</b>		
Titolo 1	Spese correnti	-2.360.015,55	-1.740.331,75
Titolo 2	Spese in conto capitale <i>n. 52 del 22 Luglio 2024</i>	-27.283.305,09	-4.791.371,80
Titolo 3	Spese per incremento di attività finanziarie	0,00	0,00
<b>Totale Programma 01</b>	<b>Industria PMI e Artigianato</b>	<b>-29.643.320,64</b>	<b>-6.531.703,55</b>
<b>1402 Programma</b>	<b>02 Commercio - reti distributive - tutela dei consumatori</b>		
Titolo 1	Spese correnti	-304.778,88	-212,50
Titolo 2	Spese in conto capitale	-206.529,03	-56.529,01
Titolo 3	Spese per incremento di attività finanziarie	0,00	0,00
<b>Totale Programma 02</b>	<b>Commercio - reti distributive - tutela dei consumatori</b>	<b>-511.307,91</b>	<b>-56.741,51</b>

**ASSESTAMENTO DEL BILANCIO DI PREVISIONE 2024-2026  
VARIAZIONE DEI RESIDUI PASSIVI**

MISSIONE, PROGRAMMA, TITOLO	DENOMINAZIONE	VARIAZIONI RESIDUI	VARIAZIONI CASSA
<b>1403</b> Programma Titolo 1	<b>03</b> Ricerca e innovazione Spese correnti	-2.672.497,44	-1.657.497,44
Titolo 2	Spese in conto capitale	0,00	0,00
Titolo 3	Spese per incremento di attività finanziarie	0,00	0,00
<b>Totale Programma</b>	<b>03</b> Ricerca e innovazione	<b>-2.672.497,44</b>	<b>-1.657.497,44</b>
<b>1404</b> Programma Titolo 1	<b>04</b> Reti e altri servizi di pubblica utilità Spese correnti	-1.570.272,19	-1.570.272,19
Titolo 2	Spese in conto capitale	0,00	0,00
Titolo 3	Spese per incremento di attività finanziarie	0,00	0,00
<b>Totale Programma</b>	<b>04</b> Reti e altri servizi di pubblica utilità	<b>-1.570.272,19</b>	<b>-1.570.272,19</b>
<b>1405</b> Programma Titolo 1	<b>05</b> Politica regionale unitaria per lo sviluppo economico e la competitività Spese correnti	-5.639,86	-5.639,86
Titolo 2	Spese in conto capitale	-39.759.539,18	6.479.823,85
Titolo 3	Spese per incremento di attività finanziarie	-253.206,51	-253.206,51
<b>Totale Programma</b>	<b>05</b> <i>(solo per le Regioni)</i>	<b>-40.018.385,55</b>	<b>6.220.977,48</b>
<b>TOTALE MISSIONE 14</b>	<b>Sviluppo economico e competitività</b>	<b>-74.415.783,73</b>	<b>-3.595.237,21</b>
<b>MISSIONE</b>	<b>15</b> Politiche per il lavoro e la formazione professionale		
<b>1501</b> Programma Titolo 1	<b>01</b> Servizi per lo sviluppo del mercato del lavoro Spese correnti	-705.255,76	-705.255,76
Titolo 2	Spese in conto capitale	-5.211.576,23	-151.228,83
Titolo 3	Spese per incremento di attività finanziarie	0,00	0,00
<b>Totale Programma</b>	<b>01</b> Servizi per lo sviluppo del mercato del lavoro	<b>-5.916.831,99</b>	<b>-856.484,59</b>

**ASSESTAMENTO DEL BILANCIO DI PREVISIONE 2024-2026  
VARIAZIONE DEI RESIDUI PASSIVI**

MISSIONE, PROGRAMMA, TITOLO	DENOMINAZIONE	VARIAZIONI RESIDUI	VARIAZIONI CASSA
<b>1502</b> Programma Titolo 1	<b>02</b> Formazione professionale Spese correnti	-1.100.122,12	-1.100.122,12
Titolo 2	Spese in conto capitale	0,00	0,00
Titolo 3	Spese per incremento di attività finanziarie	0,00	0,00
<b>Totale Programma</b>	<b>02</b> Formazione professionale	<b>-1.100.122,12</b>	<b>-1.100.122,12</b>
<b>1503</b> Programma Titolo 1	<b>03</b> Sostegno all'occupazione Spese correnti	-55.501.311,93	-41.691.109,27
Titolo 2	Spese in conto capitale	0,00	0,00
Titolo 3	Spese per incremento di attività finanziarie	0,00	0,00
<b>Totale Programma</b>	<b>03</b> Sostegno all'occupazione	<b>-55.501.311,93</b>	<b>-41.691.109,27</b>
<b>1504</b> Programma Titolo 1	<b>04</b> Politica regionale unitaria per il lavoro e la formazione professionale <i>(solo per le Regioni)</i> Spese correnti	-3.861.740,57	-3.787.640,56
Titolo 2	Spese in conto capitale	-11.270.608,71	8.729.391,29
Titolo 3	Spese per incremento di attività finanziarie	0,00	0,00
<b>Totale Programma</b>	<b>04</b> <i>(solo per le Regioni)</i>	<b>-15.132.349,28</b>	<b>4.941.750,73</b>
<b>TOTALE MISSIONE 15</b>	<b>Politiche per il lavoro e la formazione professionale</b>	<b>-77.650.615,32</b>	<b>-38.705.965,25</b>
<b>MISSIONE</b>	<b>16</b> <b>Agricoltura, politiche agroalimentari e pesca</b>		
<b>1601</b> Programma Titolo 1	<b>01</b> Sviluppo del settore agricolo e del sistema agroalimentare Spese correnti	-18.589.463,65	-13.452.478,53
Titolo 2	Spese in conto capitale	-1.427.287,96	-833.639,68
Titolo 3	Spese per incremento di attività finanziarie	0,00	0,00
<b>Totale Programma</b>	<b>01</b> Sviluppo del settore agricolo e del sistema agroalimentare	<b>-20.016.751,61</b>	<b>-14.286.118,21</b>


**ASSESTAMENTO DEL BILANCIO DI PREVISIONE 2024-2026  
VARIAZIONE DEI RESIDUI PASSIVI**

MISSIONE, PROGRAMMA, TITOLO	DENOMINAZIONE	VARIAZIONI RESIDUI	VARIAZIONI CASSA
<b>1602</b> Programma Titolo 1	<b>02</b> Caccia e pesca Spese correnti	-4.889.174,15	-3.356.503,32
Titolo 2	Spese in conto capitale	-2.223.816,40	-95.824,22
Titolo 3	Spese per incremento di attività finanziarie	0,00	0,00
<b>Totale Programma</b>	<b>02 Caccia e pesca</b>	<b>-7.112.990,55</b>	<b>-3.452.327,54</b>
<b>1603</b> Programma Titolo 1	<b>03</b> Politica regionale unitaria per l'agricoltura, i sistemi agroalimentari, la caccia e la pesca Spese correnti	-72.977,34	-72.977,34
Titolo 2	Spese in conto capitale	-2.014.674,33	-2.014.674,33
Titolo 3	Spese per incremento di attività finanziarie	0,00	0,00
<b>Totale Programma</b>	<b>03</b> <i>Politica regionale unitaria per l'agricoltura, i sistemi agroalimentari, la caccia e la pesca (solo per le Regioni)</i>	<b>-2.087.651,67</b>	<b>-2.087.651,67</b>
<b>TOTALE MISSIONE 16</b>	<b>Agricoltura, politiche agroalimentari e pesca</b>	<b>-29.217.393,83</b>	<b>-19.826.097,42</b>
<b>MISSIONE</b>	<b>17 Energia e diversificazione delle fonti energetiche</b>		
<b>1701</b> Programma Titolo 1	<b>01</b> Fonti energetiche Spese correnti	-623.288,06	-623.288,06
Titolo 2	Spese in conto capitale	-12.958.786,44	-4.025.442,45
Titolo 3	Spese per incremento di attività finanziarie	0,00	0,00
<b>Totale Programma</b>	<b>01 Fonti energetiche</b>	<b>-13.582.074,50</b>	<b>-4.648.730,51</b>
<b>1702</b> Programma Titolo 1	<b>02</b> Politica regionale unitaria per l'energia e la diversificazione delle fonti energetiche Spese correnti	0,00	0,00
Titolo 2	Spese in conto capitale	-63.641.874,30	-63.641.874,30
Titolo 3	Spese per incremento di attività finanziarie	0,00	0,00
<b>Totale Programma</b>	<b>02</b> <i>Politica regionale unitaria per l'energia e la diversificazione delle fonti energetiche (solo per le Regioni)</i>	<b>-63.641.874,30</b>	<b>-63.641.874,30</b>
<b>TOTALE MISSIONE 17</b>	<b>Energia e diversificazione delle fonti energetiche</b>	<b>-77.223.948,80</b>	<b>-68.290.604,81</b>

**ASSESTAMENTO DEL BILANCIO DI PREVISIONE 2024-2026  
VARIAZIONE DEI RESIDUI PASSIVI**

MISSIONE, PROGRAMMA, TITOLO	DENOMINAZIONE	VARIAZIONI RESIDUI	VARIAZIONI CASSA
<b>MISSIONE 18 Relazioni con le altre autonomie territoriali e locali</b>			
<b>1801 Programma</b> Titolo 1	<b>01 Relazioni finanziarie con le altre autonomie territoriali</b> Spese correnti	0,00	0,00
Titolo 2	Spese in conto capitale	-60.055.570,95	-2.901.139,57
Titolo 3	Spese per incremento di attività finanziarie	0,00	0,00
<b>Totale Programma</b>	<b>01 Relazioni finanziarie con le altre autonomie territoriali</b>	<b>-60.055.570,95</b>	<b>-2.901.139,57</b>
<b>1802 Programma</b> Titolo 1	<b>02 Politica regionale unitaria per le relazioni con le altre autonomie territoriali e locali</b> Spese correnti	0,00	0,00
Titolo 2	Spese in conto capitale	0,00	0,00
Titolo 3	Spese per incremento di attività finanziarie	0,00	0,00
<b>Totale Programma</b>	<b>02 Politica regionale unitaria per le relazioni con le altre autonomie territoriali e locali (solo per le Regioni)</b>	<b>0,00</b>	<b>0,00</b>
<b>TOTALE MISSIONE 18</b>	<b>Relazioni con le altre autonomie territoriali e locali</b>	<b>-60.055.570,95</b>	<b>-2.901.139,57</b>
<b>MISSIONE 19 Relazioni internazionali</b>			
<b>1901 Programma</b> Titolo 1	<b>01 Relazioni internazionali e Cooperazione allo sviluppo</b> Spese correnti	-7.979,62	-7.979,62
<i>n. 52 del 22 Luglio 2024</i>			
Titolo 2	Spese in conto capitale	0,00	0,00
Titolo 3	Spese per incremento di attività finanziarie	0,00	0,00
<b>Totale Programma</b>	<b>01 Relazioni internazionali e Cooperazione allo sviluppo</b>	<b>-7.979,62</b>	<b>-7.979,62</b>
<b>1902 Programma</b> Titolo 1	<b>02 Cooperazione territoriale (solo per le Regioni)</b> Spese correnti	-344.840,10	-344.840,10
Titolo 2	Spese in conto capitale	0,00	0,00
Titolo 3	Spese per incremento di attività finanziarie	0,00	0,00
<b>Totale Programma</b>	<b>02 Cooperazione territoriale (solo per le Regioni)</b>	<b>-344.840,10</b>	<b>-344.840,10</b>
<b>TOTALE MISSIONE 19</b>	<b>Relazioni internazionali</b>	<b>-352.819,72</b>	<b>-352.819,72</b>

**ASSESTAMENTO DEL BILANCIO DI PREVISIONE 2024-2026  
VARIAZIONE DEI RESIDUI PASSIVI**

MISSIONE, PROGRAMMA, TITOLO	DENOMINAZIONE	VARIAZIONI RESIDUI	VARIAZIONI CASSA
<b>MISSIONE 20 Fondi e accantonamenti</b>			
2001 Programma Titolo 1	01 Fondo di riserva Spese correnti	0,00	341.417.202,79
<b>Totale Programma</b>	<b>01 Fondo di riserva</b>	<b>0,00</b>	<b>341.417.202,79</b>
2002 Programma Titolo 1	02 Fondo crediti di dubbia esigibilità Spese correnti	0,00	0,00
Titolo 2	Spese in conto capitale	0,00	0,00
<b>Totale Programma</b>	<b>02 Fondo crediti di dubbia esigibilità</b>	<b>0,00</b>	<b>0,00</b>
2003 Programma Titolo 1	03 Altri fondi Spese correnti	0,00	-8.327.978,85
Titolo 2	Spese in conto capitale	0,00	0,00
<b>Totale Programma</b>	<b>03 Altri fondi</b>	<b>0,00</b>	<b>-8.327.978,85</b>
<b>TOTALE MISSIONE 20</b>	<b>Fondi e accantonamenti</b>	<b>0,00</b>	<b>333.089.223,94</b>
<b>MISSIONE 50 Debito pubblico</b>			
5001 Programma Titolo 1	01 Quota interessi ammortamento mutui e prestiti obbligazionari Spese correnti	0,00	0,00
<i>n. 52 del 22 Luglio 2024</i>			
<small>PARTE I</small>  <b>Atti della Regione</b>			
<b>Totale Programma</b>	<b>01 Quota interessi ammortamento mutui e prestiti obbligazionari</b>	<b>0,00</b>	<b>0,00</b>
5002 Programma Titolo 4	02 Quota capitale ammortamento mutui e prestiti obbligazionari Rimborso prestiti	0,00	-27.156.383,86
<b>Totale Programma</b>	<b>02 Quota capitale ammortamento mutui e prestiti obbligazionari</b>	<b>0,00</b>	<b>-27.156.383,86</b>
<b>TOTALE MISSIONE 50</b>	<b>Debito pubblico</b>	<b>0,00</b>	<b>-27.156.383,86</b>
<b>MISSIONE 60 Anticipazioni finanziarie</b>			
6001 Programma Titolo 1	01 Restituzione anticipazione di tesoreria Spese correnti	0,00	0,00
Titolo 5	Chiusura Anticipazioni ricevute da istituto tesoriere/cassiere	0,00	0,00
<b>Totale Programma</b>	<b>01 Restituzione anticipazione di tesoreria</b>	<b>0,00</b>	<b>0,00</b>
<b>TOTALE MISSIONE 60</b>	<b>Anticipazioni finanziarie</b>	<b>0,00</b>	<b>0,00</b>

**ASSESTAMENTO DEL BILANCIO DI PREVISIONE 2024-2026  
VARIAZIONE DEI RESIDUI PASSIVI**

MISSIONE, PROGRAMMA, TITOLO	DENOMINAZIONE	VARIAZIONI RESIDUI	VARIAZIONI CASSA
<b>MISSIONE</b>	<b>99 Servizi per conto terzi</b>		
9901 Programma Titolo 7	01 Servizi per conto terzi e Partite di giro Spese per conto terzi e partite di giro	-141.160.727,66	-94.138.991,12
<b>Totale Programma</b>	<b>01 Servizi per conto terzi e Partite di giro</b>	<b>-141.160.727,66</b>	<b>-94.138.991,12</b>
9902 Programma Titolo 7	02 Anticipazioni per il finanziamento del sistema sanitario nazionale Spese per conto terzi e partite di giro	0,00	0,00
<b>Totale Programma</b>	<b>02 Anticipazioni per il finanziamento del sistema sanitario nazionale</b>	<b>0,00</b>	<b>0,00</b>
<b>TOTALE MISSIONE 99</b>	<b>99 Servizi per conto terzi</b>	<b>-141.160.727,66</b>	<b>-94.138.991,12</b>
<b>TOTALE MISSIONI</b>		<b>-4.744.013.895,84</b>	<b>376.975.801,18</b>
<b>TOTALE GENERALE DELLE SPESE</b>		<b>-4.744.013.895,84</b>	<b>376.975.801,18</b>
(*) Schema da utilizzare anche per la comunicazione dei residui definitivi, in caso di approvazione del rendiconto nel corso dell'esercizio provvisorio. In tal caso, eliminare la parola "provvisorio".			

Firmato digitalmente da:  
Magda Fabbrocini  
Data: 19/07/2024 14:18:00

Ufficio per Monitoraggio dati CUP	CUP	MISSIONE	COMPONENTE	DESCRIZIONE	IMPORTO	NOTE
50-02-00	B83D23000590004	M2	M2C2	M2C2 - Investimento 3.1 - Produzione di idrogeno in aree industriali dismesse (hydrogen valleys)	€ 1.500.000,00	
50-02-00	B23D23000460004	M2	M2C2	M2C2 - Investimento 3.1 - Produzione di idrogeno in aree industriali dismesse (hydrogen valleys)	€ 13.000.000,00	
50-02-00	B33D23000520004	M2	M2C2	M2C2 - Investimento 3.1 - Produzione di idrogeno in aree industriali dismesse (hydrogen valleys)	€ 4.600.000,00	
50-02-00	B33D23000530004	M2	M2C2	M2C2 - Investimento 3.1 - Produzione di idrogeno in aree industriali dismesse (hydrogen valleys)	€ 8.731.956,00	
50-02-00	B43D23000400006	M2	M2C2	M2C2 - Investimento 3.1 - Produzione di idrogeno in aree industriali dismesse (hydrogen valleys)	€ 8.040.590,00	
50-02-00	B33D23000540006	M2	M2C2	M2C2 - Investimento 3.1 - Produzione di idrogeno in aree industriali dismesse (hydrogen valleys)	€ 4.127.454,00	
50-04-00	I83C22000640005	PNC	M6PNC	M6 - PNC E.1 – Salute, ambiente, biodiversità e clima - Investimento 1.1: Rafforzamento complessivo delle strutture e dei servizi di SNPS-SNPA a livello nazionale, regionale e locale, migliorando le infrastrutture, le capacità umane e tecnologiche e la ricerca applicata	€ 21.640.114,00	
50-04-00	C63C22001430007	M6	M6C2	M6C2 – Investimento 2.1: Rafforzamento e potenziamento della ricerca biomedica del SSN	€ 300.000,00	
50-04-00	J63C22000760007	M6	M6C2	M6C2 – Investimento 2.1: Rafforzamento e potenziamento della ricerca biomedica del SSN	€ 250.000,00	
50-04-00	I93C22000620006	M6	M6C2	M6C2 – Investimento 2.1: Rafforzamento e potenziamento della ricerca biomedica del SSN	€ 250.000,00	
50-04-00	I83C22002530006	M6	M6C2	M6C2 – Investimento 2.1: Rafforzamento e potenziamento della ricerca biomedica del SSN	€ 200.000,00	
50-04-00	I61J22000390001	M6	M6C2	M6C2 – Investimento 2.1: Rafforzamento e potenziamento della ricerca biomedica del SSN	€ 340.082,21	
50-04-00	C91J22000490001	M6	M6C2	M6C2 – Investimento 2.1: Rafforzamento e potenziamento della ricerca biomedica del SSN	€ 200.518,72	
50-04-00	D11J22000290006	M6	M6C2	M6C2 – Investimento 2.1: Rafforzamento e potenziamento della ricerca biomedica del SSN	€ 306.844,68	
50-04-00	F71J22000270001	M6	M6C2	M6C2 – Investimento 2.1: Rafforzamento e potenziamento della ricerca biomedica del SSN	€ 295.113,87	
50-04-00	C63C22001290007	M6	M6C2	M6C2 – Investimento 2.1: Rafforzamento e potenziamento della ricerca biomedica del SSN	€ 337.960,00	
50-04-00	D53C22004260008	M6	M6C2	M6C2 – Investimento 2.1: Rafforzamento e potenziamento della ricerca biomedica del SSN	€ 26.700,00	
50-04-00	B33C22001820007	M6	M6C2	M6C2 – Investimento 2.1: Rafforzamento e potenziamento della ricerca biomedica del SSN	€ 183.300,00	
50-04-00	H63C22000470006	M6	M6C2	M6C2 – Investimento 2.1: Rafforzamento e potenziamento della ricerca biomedica del SSN	€ 800.000,00	
50-04-00	I63C22000950006	M6	M6C2	M6C2 – Investimento 2.1: Rafforzamento e potenziamento della ricerca biomedica del SSN	€ 400.000,00	
50-04-00	C63C22001320007	M6	M6C2	M6C2 – Investimento 2.1: Rafforzamento e potenziamento della ricerca biomedica del SSN	€ 553.478,71	
50-04-00	C93C22009100007	M6	M6C2	M6C2 – Investimento 2.1: Rafforzamento e potenziamento della ricerca biomedica del SSN	€ 333.444,10	
50-04-00	I61J22000380001	M6	M6C2	M6C2 – Investimento 2.1: Rafforzamento e potenziamento della ricerca biomedica del SSN	€ 621.637,68	
50-04-00	I55E22000630005	M6	M6C2	M6C2 – Investimento 2.1: Rafforzamento e potenziamento della ricerca biomedica del SSN	€ 83.995,00	
50-04-00	C65E22000560007	M6	M6C2	M6C2 – Investimento 2.1: Rafforzamento e potenziamento della ricerca biomedica del SSN	€ 61.792,50	
50-04-00	B55E22001510005	M6	M6C2	M6C2 – Investimento 2.1: Rafforzamento e potenziamento della ricerca biomedica del SSN	€ 180.830,00	
50-04-00	C63C22001310007	M6	M6C2	M6C2 – Investimento 2.1: Rafforzamento e potenziamento della ricerca biomedica del SSN	€ 633.989,00	
50-04-00	D43C22005080006	M6	M6C2	M6C2 – Investimento 2.1: Rafforzamento e potenziamento della ricerca biomedica del SSN	€ 293.011,00	
50-04-00	I61J23000020006	M6	M6C2	M6C2 – Investimento 2.1: Rafforzamento e potenziamento della ricerca biomedica del SSN	€ 290.395,00	
50-04-00	C83C22001540007	M6	M6C2	M6C2 – Investimento 2.1: Rafforzamento e potenziamento della ricerca biomedica del SSN	€ 224.010,00	
50-04-00	C63C22001540007	M6	M6C2	M6C2 – Investimento 2.1: Rafforzamento e potenziamento della ricerca biomedica del SSN	€ 200.040,00	
50-04-00	I61H22000130001	M6	M6C2	M6C2 – Investimento 2.1: Rafforzamento e potenziamento della ricerca biomedica del SSN	€ 199.555,00	
50-04-00	C65C22009400001	M6	M6C2	M6C2 – Investimento 2.1: Rafforzamento e potenziamento della ricerca biomedica del SSN	€ 1.279.000,00	
50-04-00	C63C22001300007	M6	M6C2	M6C2 – Investimento 2.1: Rafforzamento e potenziamento della ricerca biomedica del SSN	€ 404.000,00	
50-04-00	C43C22001590007	M6	M6C2	M6C2 – Investimento 2.1: Rafforzamento e potenziamento della ricerca biomedica del SSN	€ 400.000,00	
50-04-00	C33C22000900007	M6	M6C2	M6C2 – Investimento 2.1: Rafforzamento e potenziamento della ricerca biomedica del SSN	€ 400.000,00	
50-04-00	B63C21001090006	M6	M6C2	M6C2 – Investimento 2.2: Sviluppo delle competenze tecnico-professionali, digitali e manageriali del personale del sistema sanitario – Sub investimento 2.2 (c) Corso di formazione manageriale	€ 200.000,00	
50-04-00	B64D2100090001	M6	M6C2	M6C2 – Investimento 2.2: Sviluppo delle competenze tecnico-professionali, digitali e manageriali del personale del sistema sanitario – Sub investimento 2.2 (a): Borse aggiuntive in formazione di medicina generale	€ 1.832.000,00	
50-04-00	B64D22004450006	M6	M6C2	M6C2 – Investimento 2.2: Sviluppo delle competenze tecnico-professionali, digitali e manageriali del personale del sistema sanitario – Sub investimento 2.2 (a): Borse aggiuntive in formazione di medicina generale	€ 12.047.922,00	
50-04-00	H63C23000030008	M6	M6C2	M6C2 – Investimento 2.2: Sviluppo delle competenze tecnico-professionali, digitali e manageriali del personale del sistema sanitario – Sub investimento 2.2 (b): Corso di formazione in infezioni ospedaliere	€ 9.328.642,00	
50-04-00	C81I23000070006	M6	M6C2	M6C2 – Investimento 2.2: Sviluppo delle competenze tecnico-professionali, digitali e manageriali del personale del sistema sanitario – Sub investimento 2.2 (b): Corso di formazione in infezioni ospedaliere	€ 209.494,00	
50-04-00	C61J22000360001	M6	M6C2	M6C2 – Investimento 2.2: Sviluppo delle competenze tecnico-professionali, digitali e manageriali del personale del sistema sanitario – Sub investimento 2.2 (b): Corso di formazione in infezioni ospedaliere	€ 254.469,00	
50-04-00	B67H23000490006	M6	M6C2	M6C2 – Investimento 2.2: Sviluppo delle competenze tecnico-professionali, digitali e manageriali del personale del sistema sanitario – Sub investimento 2.2 (b): Corso di formazione in infezioni ospedaliere	€ 171.723,00	
50-04-00	H64D23000740008	M6	M6C2	M6C2 – Investimento 2.2: Sviluppo delle competenze tecnico-professionali, digitali e manageriali del personale del sistema sanitario – Sub investimento 2.2 (b): Corso di formazione in infezioni ospedaliere	€ 915.075,00	
50-04-00	H64E23000110006	M6	M6C2	M6C2 – Investimento 2.2: Sviluppo delle competenze tecnico-professionali, digitali e manageriali del personale del sistema sanitario – Sub investimento 2.2 (b): Corso di formazione in infezioni ospedaliere	€ 180.679,00	
50-04-00	C23C22001790002	M6	M6C2	M6C2 – Investimento 2.2: Sviluppo delle competenze tecnico-professionali, digitali e manageriali del personale del sistema sanitario – Sub investimento 2.2 (b): Corso di formazione in infezioni ospedaliere	€ 226.043,00	
50-04-00	I53C23000490002	M6	M6C2	M6C2 – Investimento 2.2: Sviluppo delle competenze tecnico-professionali, digitali e manageriali del personale del sistema sanitario – Sub investimento 2.2 (b): Corso di formazione in infezioni ospedaliere	€ 238.309,00	
50-04-00	I53C23000490002	M6	M6C2	M6C2 – Investimento 2.2: Sviluppo delle competenze tecnico-professionali, digitali e manageriali del personale del sistema sanitario – Sub investimento 2.2 (b): Corso di formazione in infezioni ospedaliere	€ 505.823,00	



Ufficio per Monitoraggio dati CUP	CUP	MISSIONE	COMPONENTE	DESCRIZIONE	IMPORTO	NOTE
50-04-00	F63C23000140002	M6	M6C2	M6C2 – Investimento 2.2: Sviluppo delle competenze tecnico-professionali, digitali e manageriali del personale del sistema sanitario – Sub investimento 2.2 (b): Corso di formazione in infezioni ospedaliere	€ 565.789,00	
50-04-00	C53C23000170002	M6	M6C2	M6C2 – Investimento 2.2: Sviluppo delle competenze tecnico-professionali, digitali e manageriali del personale del sistema sanitario – Sub investimento 2.2 (b): Corso di formazione in infezioni ospedaliere	€ 1.118.921,65	
50-04-00	I63C23000120001	M6	M6C2	M6C2 – Investimento 2.2: Sviluppo delle competenze tecnico-professionali, digitali e manageriali del personale del sistema sanitario – Sub investimento 2.2 (b): Corso di formazione in infezioni ospedaliere	€ 94.039,00	
50-04-00	G77H23000300006	M6	M6C2	M6C2 – Investimento 2.2: Sviluppo delle competenze tecnico-professionali, digitali e manageriali del personale del sistema sanitario – Sub investimento 2.2 (b): Corso di formazione in infezioni ospedaliere	€ 562.869,00	
50-04-00	C33C22001170006	M6	M6C2	M6C2 – Investimento 2.2: Sviluppo delle competenze tecnico-professionali, digitali e manageriali del personale del sistema sanitario – Sub investimento 2.2 (b): Corso di formazione in infezioni ospedaliere	€ 283.089,00	
50-04-00	H63C22000730006	M6	M6C2	M6C2 – Investimento 2.2: Sviluppo delle competenze tecnico-professionali, digitali e manageriali del personale del sistema sanitario – Sub investimento 2.2 (b): Corso di formazione in infezioni ospedaliere	€ 420.935,00	
50-04-00	C34D23000480002	M6	M6C2	M6C2 – Investimento 2.2: Sviluppo delle competenze tecnico-professionali, digitali e manageriali del personale del sistema sanitario – Sub investimento 2.2 (b): Corso di formazione in infezioni ospedaliere	€ 729.919,00	
50-04-00	D23I23000030002	M6	M6C2	M6C2 – Investimento 2.2: Sviluppo delle competenze tecnico-professionali, digitali e manageriali del personale del sistema sanitario – Sub investimento 2.2 (b): Corso di formazione in infezioni ospedaliere	€ 694.094,00	
50-05-00	B21H23000180001	M6	M6C1	M6C1 - Investimento 1.2: Casa come primo luogo di cura e telemedicina - Sub Investimento 1.2.1: Casa come primo luogo di cura (Adi)	€ 475.035.428,00	
50-06-00	C86E23000010006	M2	M2C4	M2C4 – Investimento 3.4: Bonifica del "suolo dei siti orfani"	€ 2.500.000,00	
50-06-00	D46C22000230006	M2	M2C4	M2C4 – Investimento 3.4: Bonifica del "suolo dei siti orfani"	€ 12.000.000,00	
50-06-00	G34D23001700007	M2	M2C4	M2C4 – Investimento 3.4: Bonifica del "suolo dei siti orfani"	€ 9.000.000,00	
50-06-00	J11J23000010007	M2	M2C4	M2C4 – Investimento 3.4: Bonifica del "suolo dei siti orfani"	€ 3.300.000,00	
50-06-00	I94D22004290001	M2	M2C4	M2C4 – Investimento 3.4: Bonifica del "suolo dei siti orfani"	€ 3.500.000,00	
50-06-00	B46C21000030002	M2	M2C4	M2C4 – Investimento 3.4: Bonifica del "suolo dei siti orfani"	€ 3.500.000,00	
50-06-00	F36E22000010006	M2	M2C4	M2C4 – Investimento 3.4: Bonifica del "suolo dei siti orfani"	€ 2.357.600,00	
50-06-00	D66F22000290006	M2	M2C4	M2C4 – Investimento 3.4: Bonifica del "suolo dei siti orfani"	€ 3.273.600,00	
50-06-00	E86C22000290006	M2	M2C4	M2C4 – Investimento 3.4: Bonifica del "suolo dei siti orfani"	€ 1.300.000,00	
50-06-00	H76J22000110006	M2	M2C4	M2C4 – Investimento 3.4: Bonifica del "suolo dei siti orfani"	€ 1.500.000,00	
50-06-00	F96E22000030006	M2	M2C4	M2C4 – Investimento 3.4: Bonifica del "suolo dei siti orfani"	€ 3.000.000,00	
50-06-00	D41J22000190006	M2	M2C4	M2C4 – Investimento 3.4: Bonifica del "suolo dei siti orfani"	€ 2.500.000,00	
50-06-00	G14C22001390006	M2	M2C4	M2C4 – Investimento 3.4: Bonifica del "suolo dei siti orfani"	€ 2.000.000,00	
50-06-00	G41I23000020001	M2	M2C4	M2C4 – Investimento 3.4: Bonifica del "suolo dei siti orfani"	€ 3.543.800,00	
50-07-00	Unserire CUP	M2	M2C1	M2C1 – Investimento 2.3: Innovazione e meccanizzazione nel settore agricolo e alimentare	€ 27.752.862,87	Totale decreto di Riparto
50-08-00	B60A21000020001	PNC	M2PNC	M2 - PNC C.1 - Rinnovo delle flotte di bus, treni e navi verdi - Bus	€ 64.128.029,00	
50-08-00	F19F23000030007	M2	M2C2	M2C2 - Investimento 3.4: Sperimentazione dell'idrogeno per il trasporto ferroviario	€ 29.068.094,57	
50-08-00	B39J22003450001	M2	M2C2	M2C2 – Investimento 4.1 Rafforzamento mobilità ciclistica - Sub Investimento 4.1.1 – Ciclovie turistiche – Ciclovia dell'Acquedotto Pugliese	€ 4.510.517,23	
50-08-00	F61B19000600007	M2	M2C2	M2C2 - Investimento 4.2: Sviluppo trasporto rapido di massa (metropolitana, tram, autobus)	€ 24.644.000,00	
50-08-00	F91B20001110007	M2	M2C2	M2C2 - Investimento 4.2: Sviluppo trasporto rapido di massa (metropolitana, tram, autobus)	€ 120.772.120,18	
50-08-00	F30F21000000009	M2	M2C2	M2C2 - Investimento 4.4: Rinnovo flotte bus e treni verdi – Sub Investimento 4.4.2: Flotta Treni	€ 212.640.000,00	La quota 'fondo PNC' indicata in Regis è 79.200.000
50-08-00	F90F21000000009	M2	M2C2	M2C2 - Investimento 4.4: Rinnovo flotte bus e treni verdi – Sub Investimento 4.4.2: Flotta Treni	€ 57.707.319,64	
50-08-00	F19J21007040003	PNC	M3PNC	M3 - PNC C.3 – Rafforzamento delle linee ferroviarie regionali – Linee regionali gestite da Regioni e Municipalità	€ 150.000.000,00	
50-08-00	F19J21007050003	PNC	M3PNC	M3 - PNC C.3 – Rafforzamento delle linee ferroviarie regionali – Linee regionali gestite da Regioni e Municipalità	€ 20.000.000,00	
50-08-00	F39J21006510003	PNC	M3PNC	M3 - PNC C.3 – Rafforzamento delle linee ferroviarie regionali – Linee regionali gestite da Regioni e Municipalità	€ 120.000.000,00	
50-08-00	F89J21034770009	M3	M3C1	M3C1 – Investimento 1.6: Potenziamento delle linee regionali: Miglioramento delle ferrovie regionali (gestione RFI)	€ 109.000.000,00	
50-08-00	F61B21003640009	PNC	M3PNC	PNC con descrizione simile 'F61B21003640009' - Nuovo telecomando linee flegree con fornitura in opera di tre sottostazioni elettriche ed adeguamento TE Gallerie	€ 30.000.000,00	
50-08-00	F41B21005790009	PNC	M3PNC	CUP F41B21005790009 con descrizione 'Soppressione PP.LL. rete ferroviaria EAV'	€ 30.000.000,00	
50-09-00	B97B22001530004	M1	M1C3	M1C3 - Investimento 2.2: Tutela e valorizzazione dell'architettura e del paesaggio rurale	€ 218.628,40	al lordo del cofinanziamento privato
50-09-00	B27B22000730004	M1	M1C3	M1C3 - Investimento 2.2: Tutela e valorizzazione dell'architettura e del paesaggio rurale	€ 172.506,25	al lordo del cofinanziamento privato
50-09-00	B47B22001160004	M1	M1C3	M1C3 - Investimento 2.2: Tutela e valorizzazione dell'architettura e del paesaggio rurale	€ 158.601,98	al lordo del cofinanziamento privato
50-09-00	B17B22000990004	M1	M1C3	M1C3 - Investimento 2.2: Tutela e valorizzazione dell'architettura e del paesaggio rurale	€ 179.000,00	al lordo del cofinanziamento privato
50-09-00	B17B22001020004	M1	M1C3	M1C3 - Investimento 2.2: Tutela e valorizzazione dell'architettura e del paesaggio rurale	€ 261.529,00	al lordo del cofinanziamento privato
50-09-00	B17B22001040004	M1	M1C3	M1C3 - Investimento 2.2: Tutela e valorizzazione dell'architettura e del paesaggio rurale	€ 142.300,00	al lordo del cofinanziamento privato
50-09-00	B17B22001050004	M1	M1C3	M1C3 - Investimento 2.2: Tutela e valorizzazione dell'architettura e del paesaggio rurale	€ 142.300,00	al lordo del cofinanziamento privato
50-09-00	B17B22001060004	M1	M1C3	M1C3 - Investimento 2.2: Tutela e valorizzazione dell'architettura e del paesaggio rurale	€ 126.298,83	al lordo del cofinanziamento privato
50-09-00	B17B22001070004	M1	M1C3	M1C3 - Investimento 2.2: Tutela e valorizzazione dell'architettura e del paesaggio rurale	€ 146.313,81	al lordo del cofinanziamento privato
50-09-00	B17B22001080004	M1	M1C3	M1C3 - Investimento 2.2: Tutela e valorizzazione dell'architettura e del paesaggio rurale	€ 149.772,14	al lordo del cofinanziamento privato
50-09-00	B17B22001180004	M1	M1C3	M1C3 - Investimento 2.2: Tutela e valorizzazione dell'architettura e del paesaggio rurale	€ 126.549,00	al lordo del cofinanziamento privato
50-09-00	B17B22001190004	M1	M1C3	M1C3 - Investimento 2.2: Tutela e valorizzazione dell'architettura e del paesaggio rurale	€ 130.600,00	al lordo del cofinanziamento privato
50-09-00	B17B22001210004	M1	M1C3	M1C3 - Investimento 2.2: Tutela e valorizzazione dell'architettura e del paesaggio rurale	€ 150.000,00	al lordo del cofinanziamento privato
50-09-00	B17B22001220004	M1	M1C3	M1C3 - Investimento 2.2: Tutela e valorizzazione dell'architettura e del paesaggio rurale	€ 187.500,00	al lordo del cofinanziamento privato
50-09-00	B17B22001230004	M1	M1C3	M1C3 - Investimento 2.2: Tutela e valorizzazione dell'architettura e del paesaggio rurale	€ 140.000,00	al lordo del cofinanziamento privato
50-09-00	B17B22001240004	M1	M1C3	M1C3 - Investimento 2.2: Tutela e valorizzazione dell'architettura e del paesaggio rurale	€ 187.500,00	al lordo del cofinanziamento privato
50-09-00	B17B22001250004	M1	M1C3	M1C3 - Investimento 2.2: Tutela e valorizzazione dell'architettura e del paesaggio rurale	€ 163.403,87	al lordo del cofinanziamento privato
50-09-00	B17J22000030004	M1	M1C3	M1C3 - Investimento 2.2: Tutela e valorizzazione dell'architettura e del paesaggio rurale	€ 181.369,00	al lordo del cofinanziamento privato
50-09-00	B17J22000040004	M1	M1C3	M1C3 - Investimento 2.2: Tutela e valorizzazione dell'architettura e del paesaggio rurale	€ 113.722,19	al lordo del cofinanziamento privato
50-09-00	B18C22002320004	M1	M1C3	M1C3 - Investimento 2.2: Tutela e valorizzazione dell'architettura e del paesaggio rurale	€ 149.978,50	al lordo del cofinanziamento privato
50-09-00	B27B22000610005	M1	M1C3	M1C3 - Investimento 2.2: Tutela e valorizzazione dell'architettura e del paesaggio rurale	€ 51.101,15	al lordo del cofinanziamento privato





















Ufficio per Monitoraggio dati CUP	CUP	MISSIONE	COMPONENTE	DESCRIZIONE	IMPORTO	NOTE
50-09-00	B37B22002120004	M1	M1C3	M1C3 - Investimento 2.2: Tutela e valorizzazione dell'architettura e del paesaggio rurale	€ 138.260,30	al lordo del cofinanziamento privato
50-09-00	B47B22001340004	M1	M1C3	M1C3 - Investimento 2.2: Tutela e valorizzazione dell'architettura e del paesaggio rurale	€ 170.234,38	al lordo del cofinanziamento privato
50-09-00	B47B22001350004	M1	M1C3	M1C3 - Investimento 2.2: Tutela e valorizzazione dell'architettura e del paesaggio rurale	€ 161.496,49	al lordo del cofinanziamento privato
50-09-00	B47B22001370004	M1	M1C3	M1C3 - Investimento 2.2: Tutela e valorizzazione dell'architettura e del paesaggio rurale	€ 157.470,00	al lordo del cofinanziamento privato
50-09-00	B47B22001380004	M1	M1C3	M1C3 - Investimento 2.2: Tutela e valorizzazione dell'architettura e del paesaggio rurale	€ 166.572,80	al lordo del cofinanziamento privato
50-09-00	B47B22001390004	M1	M1C3	M1C3 - Investimento 2.2: Tutela e valorizzazione dell'architettura e del paesaggio rurale	€ 151.073,40	al lordo del cofinanziamento privato
50-09-00	B57B22001620004	M1	M1C3	M1C3 - Investimento 2.2: Tutela e valorizzazione dell'architettura e del paesaggio rurale	€ 103.791,20	al lordo del cofinanziamento privato
50-09-00	B67B22002290004	M1	M1C3	M1C3 - Investimento 2.2: Tutela e valorizzazione dell'architettura e del paesaggio rurale	€ 157.724,82	al lordo del cofinanziamento privato
50-09-00	B77B22003070004	M1	M1C3	M1C3 - Investimento 2.2: Tutela e valorizzazione dell'architettura e del paesaggio rurale	€ 106.384,37	al lordo del cofinanziamento privato
50-09-00	B77B22003080006	M1	M1C3	M1C3 - Investimento 2.2: Tutela e valorizzazione dell'architettura e del paesaggio rurale	€ 82.537,52	al lordo del cofinanziamento privato
50-09-00	B77J2200120004	M1	M1C3	M1C3 - Investimento 2.2: Tutela e valorizzazione dell'architettura e del paesaggio rurale	€ 161.359,08	al lordo del cofinanziamento privato
50-09-00	B87B22002480004	M1	M1C3	M1C3 - Investimento 2.2: Tutela e valorizzazione dell'architettura e del paesaggio rurale	€ 84.911,19	al lordo del cofinanziamento privato
50-09-00	B87B22002490004	M1	M1C3	M1C3 - Investimento 2.2: Tutela e valorizzazione dell'architettura e del paesaggio rurale	€ 103.041,18	al lordo del cofinanziamento privato
50-09-00	B87B22002500004	M1	M1C3	M1C3 - Investimento 2.2: Tutela e valorizzazione dell'architettura e del paesaggio rurale	€ 158.768,38	al lordo del cofinanziamento privato
50-09-00	B87B22002510004	M1	M1C3	M1C3 - Investimento 2.2: Tutela e valorizzazione dell'architettura e del paesaggio rurale	€ 137.160,05	al lordo del cofinanziamento privato
50-09-00	B87B22002520004	M1	M1C3	M1C3 - Investimento 2.2: Tutela e valorizzazione dell'architettura e del paesaggio rurale	€ 86.799,60	al lordo del cofinanziamento privato
50-09-00	B97B22001510004	M1	M1C3	M1C3 - Investimento 2.2: Tutela e valorizzazione dell'architettura e del paesaggio rurale	€ 182.192,09	al lordo del cofinanziamento privato
50-09-00	B97B22001520004	M1	M1C3	M1C3 - Investimento 2.2: Tutela e valorizzazione dell'architettura e del paesaggio rurale	€ 184.707,72	al lordo del cofinanziamento privato
50-09-00	B77J2200130004	M1	M1C3	M1C3 - Investimento 2.2: Tutela e valorizzazione dell'architettura e del paesaggio rurale	€ 150.000,00	al lordo del cofinanziamento privato
50-09-00	B48B22001750004	M1	M1C3	M1C3 - Investimento 2.2: Tutela e valorizzazione dell'architettura e del paesaggio rurale	€ 150.000,00	al lordo del cofinanziamento privato
50-09-00	B47B22001420004	M1	M1C3	M1C3 - Investimento 2.2: Tutela e valorizzazione dell'architettura e del paesaggio rurale	€ 181.422,00	al lordo del cofinanziamento privato
50-09-00	B77J2200140004	M1	M1C3	M1C3 - Investimento 2.2: Tutela e valorizzazione dell'architettura e del paesaggio rurale	€ 119.695,66	al lordo del cofinanziamento privato
50-09-00	B97B22001560004	M1	M1C3	M1C3 - Investimento 2.2: Tutela e valorizzazione dell'architettura e del paesaggio rurale	€ 118.479,04	al lordo del cofinanziamento privato
50-09-00	B47B22001430004	M1	M1C3	M1C3 - Investimento 2.2: Tutela e valorizzazione dell'architettura e del paesaggio rurale	€ 186.890,00	al lordo del cofinanziamento privato
50-09-00	B67B22002340004	M1	M1C3	M1C3 - Investimento 2.2: Tutela e valorizzazione dell'architettura e del paesaggio rurale	€ 132.000,00	al lordo del cofinanziamento privato
50-09-00	B78B22001350004	M1	M1C3	M1C3 - Investimento 2.2: Tutela e valorizzazione dell'architettura e del paesaggio rurale	€ 180.000,00	al lordo del cofinanziamento privato
50-09-00	B58B22000990004	M1	M1C3	M1C3 - Investimento 2.2: Tutela e valorizzazione dell'architettura e del paesaggio rurale	€ 180.000,00	al lordo del cofinanziamento privato
50-09-00	B17B22001360006	M1	M1C3	M1C3 - Investimento 2.2: Tutela e valorizzazione dell'architettura e del paesaggio rurale	€ 102.300,00	al lordo del cofinanziamento privato
50-09-00	B78B22001380004	M1	M1C3	M1C3 - Investimento 2.2: Tutela e valorizzazione dell'architettura e del paesaggio rurale	€ 187.485,59	al lordo del cofinanziamento privato
50-09-00	B37B22002140004	M1	M1C3	M1C3 - Investimento 2.2: Tutela e valorizzazione dell'architettura e del paesaggio rurale	€ 136.730,36	al lordo del cofinanziamento privato
50-09-00	F29J21013990001	PNC	M2PNC	M2 - PNC C.13 - Sicuro, verde e sociale: riqualificazione edilizia residenziale pubblica	€ 9.428.724,00	
50-09-00	F79J21014550001	PNC	M2PNC	M2 - PNC C.13 - Sicuro, verde e sociale: riqualificazione edilizia residenziale pubblica	€ 2.183.145,98	
50-09-00	F59J21016060001	PNC	M2PNC	M2 - PNC C.13 - Sicuro, verde e sociale: riqualificazione edilizia residenziale pubblica	€ 4.028.130,02	
50-09-00	F49J21016970001	PNC	M2PNC	M2 - PNC C.13 - Sicuro, verde e sociale: riqualificazione edilizia residenziale pubblica	€ 8.713.958,63	
50-09-00	F89J21033620001	PNC	M2PNC	M2 - PNC C.13 - Sicuro, verde e sociale: riqualificazione edilizia residenziale pubblica	€ 2.166.041,15	
50-09-00	F39J21018550008	PNC	M2PNC	M2 - PNC C.13 - Sicuro, verde e sociale: riqualificazione edilizia residenziale pubblica	€ 9.520.000,00	
50-09-00	F39J21018540001	PNC	M2PNC	M2 - PNC C.13 - Sicuro, verde e sociale: riqualificazione edilizia residenziale pubblica	€ 6.290.000,00	
50-09-00	B49J21028750001	PNC	M2PNC	M2 - PNC C.13 - Sicuro, verde e sociale: riqualificazione edilizia residenziale pubblica	€ 11.000.000,00	
50-09-00	F17H21009830002	PNC	M2PNC	M2 - PNC C.13 - Sicuro, verde e sociale: riqualificazione edilizia residenziale pubblica	€ 2.723.695,12	
50-09-00	B98I21002030006	PNC	M2PNC	M2 - PNC C.13 - Sicuro, verde e sociale: riqualificazione edilizia residenziale pubblica	€ 5.749.989,19	
50-09-00	G31B21007920008	PNC	M2PNC	M2 - PNC C.13 - Sicuro, verde e sociale: riqualificazione edilizia residenziale pubblica	€ 8.877.345,14	
50-09-00	J88I21000440002	PNC	M2PNC	M2 - PNC C.13 - Sicuro, verde e sociale: riqualificazione edilizia residenziale pubblica	€ 10.000.000,00	
50-09-00	J11B21008960002	PNC	M2PNC	M2 - PNC C.13 - Sicuro, verde e sociale: riqualificazione edilizia residenziale pubblica	€ 11.500.000,00	
50-09-00	J47H21007440002	PNC	M2PNC	M2 - PNC C.13 - Sicuro, verde e sociale: riqualificazione edilizia residenziale pubblica	€ 1.485.834,60	
50-09-00	G91B21007370002	PNC	M2PNC	M2 - PNC C.13 - Sicuro, verde e sociale: riqualificazione edilizia residenziale pubblica	€ 2.228.681,28	
50-09-00	J35F21003940006	PNC	M2PNC	M2 - PNC C.13 - Sicuro, verde e sociale: riqualificazione edilizia residenziale pubblica	€ 1.740.000,00	
50-09-00	B58I21001070006	PNC	M2PNC	M2 - PNC C.13 - Sicuro, verde e sociale: riqualificazione edilizia residenziale pubblica	€ 1.725.000,00	
50-09-00	C89J21028740002	PNC	M2PNC	M2 - PNC C.13 - Sicuro, verde e sociale: riqualificazione edilizia residenziale pubblica	€ 1.503.630,85	
50-09-00	J19J21023320002	PNC	M2PNC	M2 - PNC C.13 - Sicuro, verde e sociale: riqualificazione edilizia residenziale pubblica	€ 8.625.000,00	
50-09-00	D27H21008510003	PNC	M2PNC	M2 - PNC C.13 - Sicuro, verde e sociale: riqualificazione edilizia residenziale pubblica	€ 10.994.500,00	
50-09-00	J78I21000400002	PNC	M2PNC	M2 - PNC C.13 - Sicuro, verde e sociale: riqualificazione edilizia residenziale pubblica	€ 8.608.300,06	
50-09-00	G77H21083120005	PNC	M2PNC	M2 - PNC C.13 - Sicuro, verde e sociale: riqualificazione edilizia residenziale pubblica	€ 2.150.472,03	
50-09-00	E52C21000730009	PNC	M2PNC	M2 - PNC C.13 - Sicuro, verde e sociale: riqualificazione edilizia residenziale pubblica	€ 2.206.355,59	
50-09-00	G18I21001510007	PNC	M2PNC	M2 - PNC C.13 - Sicuro, verde e sociale: riqualificazione edilizia residenziale pubblica	€ 1.500.000,00	
50-09-00	D47H21009020005	PNC	M2PNC	M2 - PNC C.13 - Sicuro, verde e sociale: riqualificazione edilizia residenziale pubblica	€ 2.186.797,77	

Ufficio per Monitoraggio dati CUP	CUP	MISSIONE	COMPONENTE	DESCRIZIONE	IMPORTO	NOTE
50-09-00	F79J21013440002	PNC	M2PNC	M2 - PNC C.13 - Sicuro, verde e sociale: riqualificazione edilizia residenziale pubblica	€ 1.739.698,97	
50-09-00	G39J21024560002	PNC	M2PNC	M2 - PNC C.13 - Sicuro, verde e sociale: riqualificazione edilizia residenziale pubblica	€ 4.218.647,36	
50-09-00	B49J21028710002	PNC	M2PNC	M2 - PNC C.13 - Sicuro, verde e sociale: riqualificazione edilizia residenziale pubblica	€ 1.333.072,92	
50-09-00	E61B21006400009	PNC	M2PNC	M2 - PNC C.13 - Sicuro, verde e sociale: riqualificazione edilizia residenziale pubblica	€ 643.011,59	
50-09-00	B68I21001270002	PNC	M2PNC	M2 - PNC C.13 - Sicuro, verde e sociale: riqualificazione edilizia residenziale pubblica	€ 2.000.000,00	
50-09-00	E99J21013570001	PNC	M2PNC	M2 - PNC C.13 - Sicuro, verde e sociale: riqualificazione edilizia residenziale pubblica	€ 2.522.500,00	
50-09-00	I77H21006990002	PNC	M2PNC	M2 - PNC C.13 - Sicuro, verde e sociale: riqualificazione edilizia residenziale pubblica	€ 2.128.258,35	
50-09-00	B87H21011370002	PNC	M2PNC	M2 - PNC C.13 - Sicuro, verde e sociale: riqualificazione edilizia residenziale pubblica	€ 1.025.226,53	
50-09-00	B62C21001570001	PNC	M2PNC	M2 - PNC C.13 - Sicuro, verde e sociale: riqualificazione edilizia residenziale pubblica	€ 48.547.221,84	
50-09-00	B61B21006280001	PNC	M2PNC	M2 - PNC C.13 - Sicuro, verde e sociale: riqualificazione edilizia residenziale pubblica	€ 35.560.247,18	
50-09-00	J31B21004830002	PNC	M2PNC	M2 - PNC C.13 - Sicuro, verde e sociale: riqualificazione edilizia residenziale pubblica	€ 10.271.246,27	
50-09-00	H48I21002270001	PNC	M2PNC	M2 - PNC C.13 - Sicuro, verde e sociale: riqualificazione edilizia residenziale pubblica	€ 4.082.040,00	
50-09-00	H48I21002280001	PNC	M2PNC	M2 - PNC C.13 - Sicuro, verde e sociale: riqualificazione edilizia residenziale pubblica	€ 1.449.323,40	
50-09-00	G79J21016430002	PNC	M2PNC	M2 - PNC C.13 - Sicuro, verde e sociale: riqualificazione edilizia residenziale pubblica	€ 121.597,61	
50-09-00	G29J21014680002	PNC	M2PNC	M2 - PNC C.13 - Sicuro, verde e sociale: riqualificazione edilizia residenziale pubblica	€ 7.450.000,00	
50-09-00	H28I21004560001	PNC	M2PNC	M2 - PNC C.13 - Sicuro, verde e sociale: riqualificazione edilizia residenziale pubblica	€ 1.448.140,00	
50-09-00	I59J21019400002	PNC	M2PNC	M2 - PNC C.13 - Sicuro, verde e sociale: riqualificazione edilizia residenziale pubblica	€ 5.853.830,84	
50-09-00	I52C21000990002	PNC	M2PNC	M2 - PNC C.13 - Sicuro, verde e sociale: riqualificazione edilizia residenziale pubblica	€ 9.037.678,18	
50-09-00	I41B21004290007	PNC	M2PNC	M2 - PNC C.13 - Sicuro, verde e sociale: riqualificazione edilizia residenziale pubblica	€ 2.000.000,00	
50-09-00	D58I21000730006	PNC	M2PNC	M2 - PNC C.13 - Sicuro, verde e sociale: riqualificazione edilizia residenziale pubblica	€ 1.725.000,00	
50-09-00	G61B21010310002	PNC	M2PNC	M2 - PNC C.13 - Sicuro, verde e sociale: riqualificazione edilizia residenziale pubblica	€ 2.221.845,26	
50-09-00	I83D21002660006	PNC	M2PNC	M2 - PNC C.13 - Sicuro, verde e sociale: riqualificazione edilizia residenziale pubblica	€ 392.216,02	
50-09-00	I38I21001040002	PNC	M2PNC	M2 - PNC C.13 - Sicuro, verde e sociale: riqualificazione edilizia residenziale pubblica	€ 533.600,00	
50-09-00	B59J21027880001	PNC	M2PNC	M2 - PNC C.13 - Sicuro, verde e sociale: riqualificazione edilizia residenziale pubblica	€ 1.925.708,78	
50-09-00	G47H21063100001	PNC	M2PNC	M2 - PNC C.13 - Sicuro, verde e sociale: riqualificazione edilizia residenziale pubblica	€ 4.890.375,00	
50-09-00	J57H21007000002	PNC	M2PNC	M2 - PNC C.13 - Sicuro, verde e sociale: riqualificazione edilizia residenziale pubblica	€ 8.625.000,00	
50-09-00	D89J21023390001	PNC	M2PNC	M2 - PNC C.13 - Sicuro, verde e sociale: riqualificazione edilizia residenziale pubblica	€ 1.188.245,48	
50-09-00	J67H21009850002	PNC	M2PNC	M2 - PNC C.13 - Sicuro, verde e sociale: riqualificazione edilizia residenziale pubblica	€ 2.000.000,00	
50-09-00	F65G21000000008	M5	M5C2	M5C2 - Investimento 2.3 - Programma innovativo della qualità dell'abitare - Sub Investimento 2.3.1: Riqualificazione e incremento dell'edilizia sociale	€ 8.126.083,75	
50-09-00	F66H21000010008	M5	M5C2	M5C2 - Investimento 2.3 - Programma innovativo della qualità dell'abitare - Sub Investimento 2.3.1: Riqualificazione e incremento dell'edilizia sociale	€ 24.080.800,05	
50-09-00	F76H21000010008	M5	M5C2	M5C2 - Investimento 2.3 - Programma innovativo della qualità dell'abitare - Sub Investimento 2.3.1: Riqualificazione e incremento dell'edilizia sociale	€ 9.483.290,36	
50-09-00	F76H21000010008	M5	M5C2	M5C2 - Investimento 2.3 - Programma innovativo della qualità dell'abitare - Sub Investimento 2.3.1: Riqualificazione e incremento dell'edilizia sociale	€ 1.962.820,81	
50-09-00	F55G21000000001	M5	M5C2	M5C2 - Investimento 2.3 - Programma innovativo della qualità dell'abitare - Sub Investimento 2.3.1: Riqualificazione e incremento dell'edilizia sociale	€ 2.396.026,41	
50-09-00	F56H21000000008	M5	M5C2	M5C2 - Investimento 2.3 - Programma innovativo della qualità dell'abitare - Sub Investimento 2.3.1: Riqualificazione e incremento dell'edilizia sociale	€ 9.454.299,67	
50-09-00	F56H21000010008	M5	M5C2	M5C2 - Investimento 2.3 - Programma innovativo della qualità dell'abitare - Sub Investimento 2.3.1: Riqualificazione e incremento dell'edilizia sociale	€ 2.752.367,39	
50-09-00	F16H21000000008	M5	M5C2	M5C2 - Investimento 2.3 - Programma innovativo della qualità dell'abitare - Sub Investimento 2.3.1: Riqualificazione e incremento dell'edilizia sociale	€ 4.710.986,19	
50-09-00	F87I21000000001	M5	M5C2	M5C2 - Investimento 2.3 - Programma innovativo della qualità dell'abitare - Sub Investimento 2.3.1: Riqualificazione e incremento dell'edilizia sociale	€ 5.095.982,85	
50-09-00	F85G21000000008	M5	M5C2	M5C2 - Investimento 2.3 - Programma innovativo della qualità dell'abitare - Sub Investimento 2.3.1: Riqualificazione e incremento dell'edilizia sociale	€ 2.090.542,30	
50-09-00	F86F21000020001	M5	M5C2	M5C2 - Investimento 2.3 - Programma innovativo della qualità dell'abitare - Sub Investimento 2.3.1: Riqualificazione e incremento dell'edilizia sociale	€ 782.453,06	
50-09-00	F92F21000660001	M5	M5C2	M5C2 - Investimento 2.3 - Programma innovativo della qualità dell'abitare - Sub Investimento 2.3.1: Riqualificazione e incremento dell'edilizia sociale	€ 2.007.084,16	
50-09-00	F16H21000010008	M5	M5C2	M5C2 - Investimento 2.3 - Programma innovativo della qualità dell'abitare - Sub Investimento 2.3.1: Riqualificazione e incremento dell'edilizia sociale	€ 10.813.277,66	
50-09-00	F14F21000010001	M5	M5C2	M5C2 - Investimento 2.3 - Programma innovativo della qualità dell'abitare - Sub Investimento 2.3.1: Riqualificazione e incremento dell'edilizia sociale	€ 6.355.575,71	
50-09-00	F66H21000000008	M5	M5C2	M5C2 - Investimento 2.3 - Programma innovativo della qualità dell'abitare - Sub Investimento 2.3.1: Riqualificazione e incremento dell'edilizia sociale	€ 5.134.500,65	
50-11-00	B24D22004310005	M1	M1C3	M1C3 - Investimento 2.3: Programmi per valorizzare l'identità dei luoghi: parchi e giardini storici. Formazione Giardinieri d'arte	€ 601.400,00	Indicato CUP Master
50-11-00	B21D19000000008	M5	M5C1	M5C1 - Investimento 1.1: Potenziamento dei Centri per l'Impiego (PES)	€ 1.353.524,00	
50-11-00	B21B21002450001	M5	M5C1	M5C1 - Investimento 1.1: Potenziamento dei Centri per l'Impiego (PES)	€ 1.389.297,00	
50-11-00	B26F22000130001	M5	M5C1	M5C1 - Investimento 1.1: Potenziamento dei Centri per l'Impiego (PES)	€ 638.000,00	
50-11-00	B21B21002580001	M5	M5C1	M5C1 - Investimento 1.1: Potenziamento dei Centri per l'Impiego (PES)	€ 520.161,57	
50-11-00	B21D19000040001	M5	M5C1	M5C1 - Investimento 1.1: Potenziamento dei Centri per l'Impiego (PES)	€ 9.560.694,00	
50-11-00	B21F22002140001	M5	M5C1	M5C1 - Investimento 1.1: Potenziamento dei Centri per l'Impiego (PES)	€ 7.997.404,00	
50-11-00	B23D19000340001	M5	M5C1	M5C1 - Investimento 1.1: Potenziamento dei Centri per l'Impiego (PES)	€ 1.930.294,00	
50-11-00	B24E19002330001	M5	M5C1	M5C1 - Investimento 1.1: Potenziamento dei Centri per l'Impiego (PES)	€ 2.000.000,00	
50-11-00	B26I19000060001	M5	M5C1	M5C1 - Investimento 1.1: Potenziamento dei Centri per l'Impiego (PES)	€ 1.370.000,00	
50-11-00	B26I19000070001	M5	M5C1	M5C1 - Investimento 1.1: Potenziamento dei Centri per l'Impiego (PES)	€ 9.150,00	
50-11-00	B29B19000070002	M5	M5C1	M5C1 - Investimento 1.1: Potenziamento dei Centri per l'Impiego (PES)	€ 6.165.969,00	
50-11-00	B61C22001530001	M5	M5C1	M5C1 - Investimento 1.1: Potenziamento dei Centri per l'Impiego (PES)	€ 639.432,00	
50-11-00	B61C22001540001	M5	M5C1	M5C1 - Investimento 1.1: Potenziamento dei Centri per l'Impiego (PES)	€ 98.144,00	
50-11-00	B61C22001550001	M5	M5C1	M5C1 - Investimento 1.1: Potenziamento dei Centri per l'Impiego (PES)	€ 57.859,00	
50-11-00	B23C22000800005	M5	M5C1	M5C1 - Riforma 1.1: ALMPs e formazione professionale - Politiche attive per il lavoro e la formazione (GOL)	€ 69.580.716,00	
50-11-00	B21C22001960006	M5	M5C1	M5C1 - Riforma 1.1: ALMPs e formazione professionale - Politiche attive per il lavoro e la formazione (GOL)	€ 22.835.262,00	
50-11-00	B21D22000830006	M5	M5C1	M5C1 - Riforma 1.1: ALMPs e formazione professionale - Politiche attive per il lavoro e la formazione (GOL)	€ 11.828.102,00	
50-12-00	B39G23001600006	M1	M1C3	M1C3 - 1.1 - Strategia digitale e piattaforme per il patrimonio culturale - Sub Investimento 1.1.5 - Digitalizzazione	€ 7.159.591,62	
50-18-00	C77H22001550005	M2	M2C4	M2C4 - Investimento 2.1 - Sub Investimento 2.1b: Misure per la gestione del rischio di alluvione e per la riduzione del rischio idrogeologico	€ 120.000,00	



Ufficio per Monitoraggio dati CUP	CUP	MISSIONE	COMPONENTE	DESCRIZIONE	IMPORTO	NOTE
50-18-00	C27H22001600003	M2	M2C4	M2C4 – Investimento 2.1 - Sub Investimento 2.1b: Misure per la gestione del rischio di alluvione e per la riduzione del rischio idrogeologico	€ 250.000,00	
50-18-00	C27H22001610008	M2	M2C4	M2C4 – Investimento 2.1 - Sub Investimento 2.1b: Misure per la gestione del rischio di alluvione e per la riduzione del rischio idrogeologico	€ 450.000,00	
50-18-00	C28H22000610008	M2	M2C4	M2C4 – Investimento 2.1 - Sub Investimento 2.1b: Misure per la gestione del rischio di alluvione e per la riduzione del rischio idrogeologico	€ 60.000,00	
50-18-00	C28H22000620008	M2	M2C4	M2C4 – Investimento 2.1 - Sub Investimento 2.1b: Misure per la gestione del rischio di alluvione e per la riduzione del rischio idrogeologico	€ 300.000,00	
50-18-00	C25F22000620008	M2	M2C4	M2C4 – Investimento 2.1 - Sub Investimento 2.1b: Misure per la gestione del rischio di alluvione e per la riduzione del rischio idrogeologico	€ 400.000,00	
50-18-00	C25F22000630008	M2	M2C4	M2C4 – Investimento 2.1 - Sub Investimento 2.1b: Misure per la gestione del rischio di alluvione e per la riduzione del rischio idrogeologico	€ 30.000,00	
50-18-00	C27H21007770008	M2	M2C4	M2C4 – Investimento 2.1 - Sub Investimento 2.1b: Misure per la gestione del rischio di alluvione e per la riduzione del rischio idrogeologico	€ 250.000,00	
50-18-00	C27H22001620008	M2	M2C4	M2C4 – Investimento 2.1 - Sub Investimento 2.1b: Misure per la gestione del rischio di alluvione e per la riduzione del rischio idrogeologico	€ 300.000,00	
50-18-00	B41J20000370006	M2	M2C4	M2C4 – Investimento 2.1 - Sub Investimento 2.1b: Misure per la gestione del rischio di alluvione e per la riduzione del rischio idrogeologico	€ 239.347,57	
50-18-00	B41J20000380006	M2	M2C4	M2C4 – Investimento 2.1 - Sub Investimento 2.1b: Misure per la gestione del rischio di alluvione e per la riduzione del rischio idrogeologico	€ 204.097,78	
50-18-00	B41J20000400006	M2	M2C4	M2C4 – Investimento 2.1 - Sub Investimento 2.1b: Misure per la gestione del rischio di alluvione e per la riduzione del rischio idrogeologico	€ 202.741,33	
50-18-00	B41J20000410006	M2	M2C4	M2C4 – Investimento 2.1 - Sub Investimento 2.1b: Misure per la gestione del rischio di alluvione e per la riduzione del rischio idrogeologico	€ 221.909,60	
50-18-00	B41J20000420006	M2	M2C4	M2C4 – Investimento 2.1 - Sub Investimento 2.1b: Misure per la gestione del rischio di alluvione e per la riduzione del rischio idrogeologico	€ 236.704,53	
50-18-00	B41J20000430006	M2	M2C4	M2C4 – Investimento 2.1 - Sub Investimento 2.1b: Misure per la gestione del rischio di alluvione e per la riduzione del rischio idrogeologico	€ 226.259,40	
50-18-00	B21J20000230006	M2	M2C4	M2C4 – Investimento 2.1 - Sub Investimento 2.1b: Misure per la gestione del rischio di alluvione e per la riduzione del rischio idrogeologico	€ 218.811,50	
50-18-00	B21J20000220006	M2	M2C4	M2C4 – Investimento 2.1 - Sub Investimento 2.1b: Misure per la gestione del rischio di alluvione e per la riduzione del rischio idrogeologico	€ 206.784,13	
50-18-00	B21J20000190006	M2	M2C4	M2C4 – Investimento 2.1 - Sub Investimento 2.1b: Misure per la gestione del rischio di alluvione e per la riduzione del rischio idrogeologico	€ 236.959,99	
50-18-00	B21J20000200006	M2	M2C4	M2C4 – Investimento 2.1 - Sub Investimento 2.1b: Misure per la gestione del rischio di alluvione e per la riduzione del rischio idrogeologico	€ 225.125,60	
50-18-00	B21J20000210006	M2	M2C4	M2C4 – Investimento 2.1 - Sub Investimento 2.1b: Misure per la gestione del rischio di alluvione e per la riduzione del rischio idrogeologico	€ 200.725,39	
50-18-00	B41J20000390006	M2	M2C4	M2C4 – Investimento 2.1 - Sub Investimento 2.1b: Misure per la gestione del rischio di alluvione e per la riduzione del rischio idrogeologico	€ 225.077,35	
50-18-00	H18H22000330002	M2	M2C4	M2C4 – Investimento 2.1 - Sub Investimento 2.1b: Misure per la gestione del rischio di alluvione e per la riduzione del rischio idrogeologico	€ 665.657,20	
50-18-00	C83E2000010002	M2	M2C4	M2C4 – Investimento 2.1 - Sub Investimento 2.1b: Misure per la gestione del rischio di alluvione e per la riduzione del rischio idrogeologico	€ 1.596.763,00	
50-18-00	H21J22000130002	M2	M2C4	M2C4 – Investimento 2.1 - Sub Investimento 2.1b: Misure per la gestione del rischio di alluvione e per la riduzione del rischio idrogeologico	€ 2.500.000,00	
50-18-00	I28H22000250002	M2	M2C4	M2C4 – Investimento 2.1 - Sub Investimento 2.1b: Misure per la gestione del rischio di alluvione e per la riduzione del rischio idrogeologico	€ 1.500.000,00	
50-18-00	E59D20000230002	M2	M2C4	M2C4 – Investimento 2.1 - Sub Investimento 2.1b: Misure per la gestione del rischio di alluvione e per la riduzione del rischio idrogeologico	€ 6.015.255,22	
50-18-00	F96F22000200001	M2	M2C4	M2C4 – Investimento 2.1 - Sub Investimento 2.1b: Misure per la gestione del rischio di alluvione e per la riduzione del rischio idrogeologico	€ 5.498.251,35	
50-18-00	F97H22001940001	M2	M2C4	M2C4 – Investimento 2.1 - Sub Investimento 2.1b: Misure per la gestione del rischio di alluvione e per la riduzione del rischio idrogeologico	€ 3.617.401,56	
50-18-00	C85J20000070004	M2	M2C4	M2C4 – Investimento 2.1 - Sub Investimento 2.1b: Misure per la gestione del rischio di alluvione e per la riduzione del rischio idrogeologico	€ 453.237,00	
50-18-00	F15F22000900005	M2	M2C4	M2C4 – Investimento 2.1 - Sub Investimento 2.1b: Misure per la gestione del rischio di alluvione e per la riduzione del rischio idrogeologico	€ 250.000,00	
50-18-00	I27H22000200008	M2	M2C4	M2C4 – Investimento 2.1 - Sub Investimento 2.1b: Misure per la gestione del rischio di alluvione e per la riduzione del rischio idrogeologico	€ 150.000,00	
50-18-00	BOLLETTINO UFFICIALE della REGIONE CAMPANIA	M1	M5C3	M5C3 - Investimento 2.1 - Attualità del Fondo "FISCA 2014"	€ 20.000.000,00	
50-18-00		M5	M5C1	M5C1 - Investimento 1.1: PARTE I Atti della Regione	€ 6.724.640,00	
60-06-06	B87B20098990009	M	M2C4	M2C4 – Investimento 4.1: Investimenti in infrastrutture idriche primarie per la sicurezza dell'approvvigionamento idrico	€ 705.094.967,91	
60-06-93	B21B21004920006	M1	M1C1	M1C1 - Digitalizzazione, innovazione e sicurezza nella PA - I2.2 - Task Force digitalizzazione, monitoraggio e performance - Sub investimento 2.2.1 - Assistenza tecnica a livello centrale e locale ("Task Force")	€ 32.998.624,00	
60-06-94	B66G22016420001	PNC	M6PNC	M6 - PNC E.2 – Verso un ospedale sicuro e sostenibile	€ 20.200.000,00	
60-06-94	C25F21002470001	PNC	M6PNC	M6 - PNC E.2 – Verso un ospedale sicuro e sostenibile	€ 47.300.000,00	
60-06-94	C25F22000360006	PNC	M6PNC	M6 - PNC E.2 – Verso un ospedale sicuro e sostenibile	€ 11.440.000,00	
60-06-94	C25F22001020001	PNC	M6PNC	M6 - PNC E.2 – Verso un ospedale sicuro e sostenibile	€ 12.060.000,00	
60-06-94	C35F22000520006	PNC	M6PNC	M6 - PNC E.2 – Verso un ospedale sicuro e sostenibile	€ 8.324.847,00	
60-06-94	C35F22000530006	PNC	M6PNC	M6 - PNC E.2 – Verso un ospedale sicuro e sostenibile	€ 8.324.847,00	
60-06-94	C35F22000540006	PNC	M6PNC	M6 - PNC E.2 – Verso un ospedale sicuro e sostenibile	€ 13.750.000,00	
60-06-94	C35F22000550006	PNC	M6PNC	M6 - PNC E.2 – Verso un ospedale sicuro e sostenibile	€ 8.300.306,00	
60-06-94	H65F22000450001	PNC	M6PNC	M6 - PNC E.2 – Verso un ospedale sicuro e sostenibile	€ 4.631.439,00	
60-06-94	I55F22000480006	PNC	M6PNC	M6 - PNC E.2 – Verso un ospedale sicuro e sostenibile	€ 10.800.000,00	
60-06-94	I55F22000490006	PNC	M6PNC	M6 - PNC E.2 – Verso un ospedale sicuro e sostenibile	€ 5.000.000,00	
60-06-94	I56G22000050006	PNC	M6PNC	M6 - PNC E.2 – Verso un ospedale sicuro e sostenibile	€ 10.800.000,00	
60-06-94	C41B22000840006	M6	M6C1	M6C1 – Investimento 1.1: Case della Comunità e presa in carico della persona	€ 1.605.828,80	
60-06-94	H83D23000020006	M6	M6C1	M6C1 – Investimento 1.1: Case della Comunità e presa in carico della persona	€ 1.477.640,00	
60-06-94	B62C22000240002	M6	M6C1	M6C1 – Investimento 1.1: Case della Comunità e presa in carico della persona	€ 2.793.196,00	
60-06-94	B67H22001120006	M6	M6C1	M6C1 – Investimento 1.1: Case della Comunità e presa in carico della persona	€ 1.494.610,00	
60-06-94	B67H22001130006	M6	M6C1	M6C1 – Investimento 1.1: Case della Comunità e presa in carico della persona	€ 1.539.777,00	
60-06-94	B67H22001150006	M6	M6C1	M6C1 – Investimento 1.1: Case della Comunità e presa in carico della persona	€ 1.648.936,00	
60-06-94	B67H22001170002	M6	M6C1	M6C1 – Investimento 1.1: Case della Comunità e presa in carico della persona	€ 2.015.341,00	
60-06-94	B67H22001180002	M6	M6C1	M6C1 – Investimento 1.1: Case della Comunità e presa in carico della persona	€ 1.959.501,00	
60-06-94	B67H22001220002	M6	M6C1	M6C1 – Investimento 1.1: Case della Comunità e presa in carico della persona	€ 1.732.512,00	
60-06-94	B67H22001250003	M6	M6C1	M6C1 – Investimento 1.1: Case della Comunità e presa in carico della persona	€ 2.561.953,00	
60-06-94	B67H22001270002	M6	M6C1	M6C1 – Investimento 1.1: Case della Comunità e presa in carico della persona	€ 2.172.177,00	
60-06-94	B67H22001280002	M6	M6C1	M6C1 – Investimento 1.1: Case della Comunità e presa in carico della persona	€ 4.266.799,00	
60-06-94	B67H22001290002	M6	M6C1	M6C1 – Investimento 1.1: Case della Comunità e presa in carico della persona	€ 1.953.582,00	
60-06-94	B67H22001300002	M6	M6C1	M6C1 – Investimento 1.1: Case della Comunità e presa in carico della persona	€ 1.763.758,00	
60-06-94	B67H22001310002	M6	M6C1	M6C1 – Investimento 1.1: Case della Comunità e presa in carico della persona	€ 3.022.125,00	
60-06-94	B67H22001320007	M6	M6C1	M6C1 – Investimento 1.1: Case della Comunità e presa in carico della persona	€ 3.008.661,43	
60-06-94	B67H22001330002	M6	M6C1	M6C1 – Investimento 1.1: Case della Comunità e presa in carico della persona	€ 2.201.101,00	



Ufficio per Monitoraggio dati CUP	CUP	MISSIONE	COMPONENTE	DESCRIZIONE	IMPORTO	NOTE
60-06-94	C71B22000890006	M6	M6C1	M6C1 – Investimento 1.1: Case della Comunità e presa in carico della persona	€ 1.477.640,00	
60-06-94	C71B22000980006	M6	M6C1	M6C1 – Investimento 1.1: Case della Comunità e presa in carico della persona	€ 1.477.640,00	
60-06-94	C71B22000990006	M6	M6C1	M6C1 – Investimento 1.1: Case della Comunità e presa in carico della persona	€ 1.962.305,92	
60-06-94	C71B22001010006	M6	M6C1	M6C1 – Investimento 1.1: Case della Comunità e presa in carico della persona	€ 1.477.640,00	
60-06-94	C71B22001240006	M6	M6C1	M6C1 – Investimento 1.1: Case della Comunità e presa in carico della persona	€ 1.710.294,00	
60-06-94	C71B22001260006	M6	M6C1	M6C1 – Investimento 1.1: Case della Comunità e presa in carico della persona	€ 1.693.007,20	
60-06-94	C74E22000120006	M6	M6C1	M6C1 – Investimento 1.1: Case della Comunità e presa in carico della persona	€ 1.477.640,00	
60-06-94	C22C22000500006	M6	M6C1	M6C1 – Investimento 1.1: Case della Comunità e presa in carico della persona	€ 1.477.640,00	
60-06-94	C82C22000450006	M6	M6C1	M6C1 – Investimento 1.1: Case della Comunità e presa in carico della persona	€ 1.477.486,00	
60-06-94	C81B22001660006	M6	M6C1	M6C1 – Investimento 1.1: Case della Comunità e presa in carico della persona	€ 1.713.896,30	
60-06-94	C82C22000440006	M6	M6C1	M6C1 – Investimento 1.1: Case della Comunità e presa in carico della persona	€ 1.477.640,00	
60-06-94	C81B22001720006	M6	M6C1	M6C1 – Investimento 1.1: Case della Comunità e presa in carico della persona	€ 1.710.295,00	
60-06-94	C81B22001730006	M6	M6C1	M6C1 – Investimento 1.1: Case della Comunità e presa in carico della persona	€ 1.710.295,00	
60-06-94	C84E22000250006	M6	M6C1	M6C1 – Investimento 1.1: Case della Comunità e presa in carico della persona	€ 1.710.295,00	
60-06-94	C42C22000790006	M6	M6C1	M6C1 – Investimento 1.1: Case della Comunità e presa in carico della persona	€ 1.477.640,00	
60-06-94	C91B22000910006	M6	M6C1	M6C1 – Investimento 1.1: Case della Comunità e presa in carico della persona	€ 1.477.640,00	
60-06-94	C91B22001430006	M6	M6C1	M6C1 – Investimento 1.1: Case della Comunità e presa in carico della persona	€ 1.713.896,00	
60-06-94	C95F22002720006	M6	M6C1	M6C1 – Investimento 1.1: Case della Comunità e presa in carico della persona	€ 1.477.640,00	
60-06-94	D11B22001460006	M6	M6C1	M6C1 – Investimento 1.1: Case della Comunità e presa in carico della persona	€ 2.240.000,00	
60-06-94	D11B22001480006	M6	M6C1	M6C1 – Investimento 1.1: Case della Comunità e presa in carico della persona	€ 1.433.184,00	
60-06-94	D14E22000310006	M6	M6C1	M6C1 – Investimento 1.1: Case della Comunità e presa in carico della persona	€ 1.820.000,00	
60-06-94	D17H22001040006	M6	M6C1	M6C1 – Investimento 1.1: Case della Comunità e presa in carico della persona	€ 1.217.032,90	
60-06-94	D17H22001050006	M6	M6C1	M6C1 – Investimento 1.1: Case della Comunità e presa in carico della persona	€ 1.419.600,00	
60-06-94	D17H22001060006	M6	M6C1	M6C1 – Investimento 1.1: Case della Comunità e presa in carico della persona	€ 1.820.000,00	
60-06-94	D24E22000070006	M6	M6C1	M6C1 – Investimento 1.1: Case della Comunità e presa in carico della persona	€ 1.892.800,00	
60-06-94	D27H22000850006	M6	M6C1	M6C1 – Investimento 1.1: Case della Comunità e presa in carico della persona	€ 1.317.262,02	
60-06-94	D31B22000880006	M6	M6C1	M6C1 – Investimento 1.1: Case della Comunità e presa in carico della persona	€ 1.747.200,00	
60-06-94	D31B22000890006	M6	M6C1	M6C1 – Investimento 1.1: Case della Comunità e presa in carico della persona	€ 1.747.200,00	
60-06-94	D34E22000170006	M6	M6C1	M6C1 – Investimento 1.1: Case della Comunità e presa in carico della persona	€ 1.092.000,00	
60-06-94	D37H22001080006	M6	M6C1	M6C1 – Investimento 1.1: Case della Comunità e presa in carico della persona	€ 1.050.000,00	
60-06-94	D37H22001080006	M6	M6C1	M6C1 – Investimento 1.1: Case della Comunità e presa in carico della persona	€ 1.092.000,00	
60-06-94	D41B22001260006	M6	M6C1	M6C1 – Investimento 1.1: Case della Comunità e presa in carico della persona	€ 2.275.000,00	
60-06-94	D41B22001290006	M6	M6C1	M6C1 – Investimento 1.1: Case della Comunità e presa in carico della persona	€ 1.747.200,00	
60-06-94	D41B22001300006	M6	M6C1	M6C1 – Investimento 1.1: Case della Comunità e presa in carico della persona	€ 1.747.200,00	
60-06-94	D44E22000160006	M6	M6C1	M6C1 – Investimento 1.1: Case della Comunità e presa in carico della persona	€ 2.366.000,00	
60-06-94	D47H22000750006	M6	M6C1	M6C1 – Investimento 1.1: Case della Comunità e presa in carico della persona	€ 1.483.482,00	
60-06-94	D51B22001430006	M6	M6C1	M6C1 – Investimento 1.1: Case della Comunità e presa in carico della persona	€ 2.677.325,50	
60-06-94	D54E22000210006	M6	M6C1	M6C1 – Investimento 1.1: Case della Comunità e presa in carico della persona	€ 1.892.800,00	
60-06-94	D61B22001240006	M6	M6C1	M6C1 – Investimento 1.1: Case della Comunità e presa in carico della persona	€ 1.344.000,00	
60-06-94	D61B22001250006	M6	M6C1	M6C1 – Investimento 1.1: Case della Comunità e presa in carico della persona	€ 2.912.000,00	
60-06-94	D61B22001290006	M6	M6C1	M6C1 – Investimento 1.1: Case della Comunità e presa in carico della persona	€ 1.792.000,00	
60-06-94	D74E22000180006	M6	M6C1	M6C1 – Investimento 1.1: Case della Comunità e presa in carico della persona	€ 2.366.000,00	
60-06-94	D74E22000190006	M6	M6C1	M6C1 – Investimento 1.1: Case della Comunità e presa in carico della persona	€ 1.820.000,00	
60-06-94	D84E22000470006	M6	M6C1	M6C1 – Investimento 1.1: Case della Comunità e presa in carico della persona	€ 1.820.000,00	
60-06-94	D87H22001000006	M6	M6C1	M6C1 – Investimento 1.1: Case della Comunità e presa in carico della persona	€ 1.092.000,00	
60-06-94	D91B22000800006	M6	M6C1	M6C1 – Investimento 1.1: Case della Comunità e presa in carico della persona	€ 2.912.000,00	
60-06-94	D91B22000810006	M6	M6C1	M6C1 – Investimento 1.1: Case della Comunità e presa in carico della persona	€ 2.912.000,00	
60-06-94	D94E22000270006	M6	M6C1	M6C1 – Investimento 1.1: Case della Comunità e presa in carico della persona	€ 1.550.462,44	
60-06-94	D94E22000280006	M6	M6C1	M6C1 – Investimento 1.1: Case della Comunità e presa in carico della persona	€ 1.680.000,00	
60-06-94	G17H22001070001	M6	M6C1	M6C1 – Investimento 1.1: Case della Comunità e presa in carico della persona	€ 1.367.251,97	
60-06-94	G17H22001080001	M6	M6C1	M6C1 – Investimento 1.1: Case della Comunità e presa in carico della persona	€ 1.826.151,97	
60-06-94	G27H22000500001	M6	M6C1	M6C1 – Investimento 1.1: Case della Comunità e presa in carico della persona	€ 1.480.700,00	
60-06-94	G37H22000480001	M6	M6C1	M6C1 – Investimento 1.1: Case della Comunità e presa in carico della persona	€ 1.840.387,22	
60-06-94	G37H22000490001	M6	M6C1	M6C1 – Investimento 1.1: Case della Comunità e presa in carico della persona	€ 1.826.188,57	
60-06-94	G37H22000500001	M6	M6C1	M6C1 – Investimento 1.1: Case della Comunità e presa in carico della persona	€ 1.826.188,57	
60-06-94	G47H22000820001	M6	M6C1	M6C1 – Investimento 1.1: Case della Comunità e presa in carico della persona	€ 1.852.660,57	

BOLLETTINO UFFICIALE della REGIONE CAMPANIA

n 52 del 22 Luglio 2024 PARTE I Atti della Regione



Ufficio per Monitoraggio dati CUP	CUP	MISSIONE	COMPONENTE	DESCRIZIONE	IMPORTO	NOTE
60-06-94	G47H22000830001	M6	M6C1	M6C1 – Investimento 1.1: Case della Comunità e presa in carico della persona	€ 1.558.882,68	
60-06-94	G47H22000850001	M6	M6C1	M6C1 – Investimento 1.1: Case della Comunità e presa in carico della persona	€ 1.826.188,57	
60-06-94	G47H22000920001	M6	M6C1	M6C1 – Investimento 1.1: Case della Comunità e presa in carico della persona	€ 1.826.188,57	
60-06-94	G51B22000860001	M6	M6C1	M6C1 – Investimento 1.1: Case della Comunità e presa in carico della persona	€ 1.824.528,74	
60-06-94	G57H22000390001	M6	M6C1	M6C1 – Investimento 1.1: Case della Comunità e presa in carico della persona	€ 1.792.159,84	
60-06-94	G72C22000190001	M6	M6C1	M6C1 – Investimento 1.1: Case della Comunità e presa in carico della persona	€ 1.826.188,57	
60-06-94	G77H22000610001	M6	M6C1	M6C1 – Investimento 1.1: Case della Comunità e presa in carico della persona	€ 1.730.055,39	
60-06-94	G77H22000620001	M6	M6C1	M6C1 – Investimento 1.1: Case della Comunità e presa in carico della persona	€ 1.825.390,57	
60-06-94	G77H22000630001	M6	M6C1	M6C1 – Investimento 1.1: Case della Comunità e presa in carico della persona	€ 1.826.188,57	
60-06-94	G77H22000970001	M6	M6C1	M6C1 – Investimento 1.1: Case della Comunità e presa in carico della persona	€ 1.825.390,57	
60-06-94	G81B22000820001	M6	M6C1	M6C1 – Investimento 1.1: Case della Comunità e presa in carico della persona	€ 1.824.528,54	
60-06-94	G87H22000480001	M6	M6C1	M6C1 – Investimento 1.1: Case della Comunità e presa in carico della persona	€ 1.826.151,97	
60-06-94	G87H22000500001	M6	M6C1	M6C1 – Investimento 1.1: Case della Comunità e presa in carico della persona	€ 1.826.151,97	
60-06-94	G87H22000510001	M6	M6C1	M6C1 – Investimento 1.1: Case della Comunità e presa in carico della persona	€ 1.826.151,97	
60-06-94	G91B22001610001	M6	M6C1	M6C1 – Investimento 1.1: Case della Comunità e presa in carico della persona	€ 1.824.528,74	
60-06-94	G97H22000300001	M6	M6C1	M6C1 – Investimento 1.1: Case della Comunità e presa in carico della persona	€ 1.797.866,06	
60-06-94	G97H22000560001	M6	M6C1	M6C1 – Investimento 1.1: Case della Comunità e presa in carico della persona	€ 1.826.151,97	
60-06-94	H11b22001100006	M6	M6C1	M6C1 – Investimento 1.1: Case della Comunità e presa in carico della persona	€ 1.477.640,00	
60-06-94	H11B22001110006	M6	M6C1	M6C1 – Investimento 1.1: Case della Comunità e presa in carico della persona	€ 1.477.640,00	
60-06-94	H11B22001250006	M6	M6C1	M6C1 – Investimento 1.1: Case della Comunità e presa in carico della persona	€ 1.477.640,00	
60-06-94	H14E22002510001	M6	M6C1	M6C1 – Investimento 1.1: Case della Comunità e presa in carico della persona	€ 1.087.557,75	
60-06-94	H15F22000430001	M6	M6C1	M6C1 – Investimento 1.1: Case della Comunità e presa in carico della persona	€ 2.263.821,00	
60-06-94	H18I22000370001	M6	M6C1	M6C1 – Investimento 1.1: Case della Comunità e presa in carico della persona	€ 1.880.450,69	
60-06-94	H23D22000280001	M6	M6C1	M6C1 – Investimento 1.1: Case della Comunità e presa in carico della persona	€ 1.907.065,32	
60-06-94	H24E22000550001	M6	M6C1	M6C1 – Investimento 1.1: Case della Comunità e presa in carico della persona	€ 2.040.788,00	
60-06-94	H33D22000400001	M6	M6C1	M6C1 – Investimento 1.1: Case della Comunità e presa in carico della persona	€ 1.799.235,51	
60-06-94	H34E22002310001	M6	M6C1	M6C1 – Investimento 1.1: Case della Comunità e presa in carico della persona	€ 1.865.923,05	
60-06-94	H35F22000490006	M6	M6C1	M6C1 – Investimento 1.1: Case della Comunità e presa in carico della persona	€ 1.477.640,00	
60-06-94	H37H22000630001	M6	M6C1	M6C1 – Investimento 1.1: Case della Comunità e presa in carico della persona	€ 1.469.640,00	
60-06-94	H41B22001330006	M6	M6C1	M6C1 – Investimento 1.1: Case della Comunità e presa in carico della persona	€ 1.477.640,00	
60-06-94	H41B22001330006	M6	M6C1	M6C1 – Investimento 1.1: Case della Comunità e presa in carico della persona	€ 1.477.640,00	
60-06-94	H44E22000820001	M6	M6C1	M6C1 – Investimento 1.1: Case della Comunità e presa in carico della persona	€ 1.032.977,92	
60-06-94	H48I22000310001	M6	M6C1	M6C1 – Investimento 1.1: Case della Comunità e presa in carico della persona	€ 1.902.234,00	
60-06-94	H51B22000820006	M6	M6C1	M6C1 – Investimento 1.1: Case della Comunità e presa in carico della persona	€ 1.477.640,00	
60-06-94	H58I22000450001	M6	M6C1	M6C1 – Investimento 1.1: Case della Comunità e presa in carico della persona	€ 1.899.787,94	
60-06-94	H59J22001310001	M6	M6C1	M6C1 – Investimento 1.1: Case della Comunità e presa in carico della persona	€ 1.927.941,45	
60-06-94	H67H22000990001	M6	M6C1	M6C1 – Investimento 1.1: Case della Comunità e presa in carico della persona	€ 1.696.875,69	
60-06-94	H71B22001120001	M6	M6C1	M6C1 – Investimento 1.1: Case della Comunità e presa in carico della persona	€ 1.915.290,00	
60-06-94	H74E22001930001	M6	M6C1	M6C1 – Investimento 1.1: Case della Comunità e presa in carico della persona	€ 2.885.923,00	
60-06-94	H74E22001960001	M6	M6C1	M6C1 – Investimento 1.1: Case della Comunità e presa in carico della persona	€ 1.244.241,85	
60-06-94	H81B22000910006	M6	M6C1	M6C1 – Investimento 1.1: Case della Comunità e presa in carico della persona	€ 1.477.640,00	
60-06-94	H83D22000140001	M6	M6C1	M6C1 – Investimento 1.1: Case della Comunità e presa in carico della persona	€ 1.867.273,28	
60-06-94	H83D22000150001	M6	M6C1	M6C1 – Investimento 1.1: Case della Comunità e presa in carico della persona	€ 1.199.690,00	
60-06-94	H84E22000960001	M6	M6C1	M6C1 – Investimento 1.1: Case della Comunità e presa in carico della persona	€ 2.299.999,00	
60-06-94	H88I22000300001	M6	M6C1	M6C1 – Investimento 1.1: Case della Comunità e presa in carico della persona	€ 1.722.751,18	
60-06-94	B62C22000250009	M6	M6C1	M6C1 - Investimento 1.2: Casa come primo luogo di cura e telemedicina - Sub Investimento 1.2.2: Implementazione delle Centrali operative territoriali (COT)	€ 283.605,00	
60-06-94	B62C22000260002	M6	M6C1	M6C1 - Investimento 1.2: Casa come primo luogo di cura e telemedicina - Sub Investimento 1.2.2: Implementazione delle Centrali operative territoriali (COT)	€ 217.674,00	
60-06-94	B62C22000270002	M6	M6C1	M6C1 - Investimento 1.2: Casa come primo luogo di cura e telemedicina - Sub Investimento 1.2.2: Implementazione delle Centrali operative territoriali (COT)	€ 220.176,00	
60-06-94	B62C22000280002	M6	M6C1	M6C1 - Investimento 1.2: Casa come primo luogo di cura e telemedicina - Sub Investimento 1.2.2: Implementazione delle Centrali operative territoriali (COT)	€ 217.660,00	
60-06-94	B62C22000290002	M6	M6C1	M6C1 - Investimento 1.2: Casa come primo luogo di cura e telemedicina - Sub Investimento 1.2.2: Implementazione delle Centrali operative territoriali (COT)	€ 218.782,00	
60-06-94	B62C22000300002	M6	M6C1	M6C1 - Investimento 1.2: Casa come primo luogo di cura e telemedicina - Sub Investimento 1.2.2: Implementazione delle Centrali operative territoriali (COT)	€ 330.180,88	
60-06-94	B62C22000310002	M6	M6C1	M6C1 - Investimento 1.2: Casa come primo luogo di cura e telemedicina - Sub Investimento 1.2.2: Implementazione delle Centrali operative territoriali (COT)	€ 218.049,00	

BOLLETTINO UFFICIALE della REGIONE CAMPANIA

n 52 del 22 Luglio 2024 PARTE I Atti della Regione



Ufficio per Monitoraggio dati CUP	CUP	MISSIONE	COMPONENTE	DESCRIZIONE	IMPORTO	NOTE
60-06-94	G32C22000290001	M6	M6C1	M6C1 - Investimento 1.2: Casa come primo luogo di cura e telemedicina - Sub Investimento 1.2.2: Implementazione delle Centrali operative territoriali (COT)	€ 207.207,00	
60-06-94	G32C22000300001	M6	M6C1	M6C1 - Investimento 1.2: Casa come primo luogo di cura e telemedicina - Sub Investimento 1.2.2: Implementazione delle Centrali operative territoriali (COT)	€ 207.207,00	
60-06-94	G42C22000150001	M6	M6C1	M6C1 - Investimento 1.2: Casa come primo luogo di cura e telemedicina - Sub Investimento 1.2.2: Implementazione delle Centrali operative territoriali (COT)	€ 172.800,00	
60-06-94	G42C22000380001	M6	M6C1	M6C1 - Investimento 1.2: Casa come primo luogo di cura e telemedicina - Sub Investimento 1.2.2: Implementazione delle Centrali operative territoriali (COT)	€ 207.207,00	
60-06-94	G42C22000430001	M6	M6C1	M6C1 - Investimento 1.2: Casa come primo luogo di cura e telemedicina - Sub Investimento 1.2.2: Implementazione delle Centrali operative territoriali (COT)	€ 172.800,00	
60-06-94	G72C22000200001	M6	M6C1	M6C1 - Investimento 1.2: Casa come primo luogo di cura e telemedicina - Sub Investimento 1.2.2: Implementazione delle Centrali operative territoriali (COT)	€ 172.800,00	
60-06-94	G72C22000210001	M6	M6C1	M6C1 - Investimento 1.2: Casa come primo luogo di cura e telemedicina - Sub Investimento 1.2.2: Implementazione delle Centrali operative territoriali (COT)	€ 172.800,00	
60-06-94	G82C22000150001	M6	M6C1	M6C1 - Investimento 1.2: Casa come primo luogo di cura e telemedicina - Sub Investimento 1.2.2: Implementazione delle Centrali operative territoriali (COT)	€ 207.207,00	
60-06-94	G92C22000120001	M6	M6C1	M6C1 - Investimento 1.2: Casa come primo luogo di cura e telemedicina - Sub Investimento 1.2.2: Implementazione delle Centrali operative territoriali (COT)	€ 172.800,00	
60-06-94	G97H22000420001	M6	M6C1	M6C1 - Investimento 1.2: Casa come primo luogo di cura e telemedicina - Sub Investimento 1.2.2: Implementazione delle Centrali operative territoriali (COT)	€ 402.877,18	
60-06-94	H11B22001130006	M6	M6C1	M6C1 - Investimento 1.2: Casa come primo luogo di cura e telemedicina - Sub Investimento 1.2.2: Implementazione delle Centrali operative territoriali (COT)	€ 230.189,75	
60-06-94	H13D22000110001	M6	M6C1	M6C1 - Investimento 1.2: Casa come primo luogo di cura e telemedicina - Sub Investimento 1.2.2: Implementazione delle Centrali operative territoriali (COT)	€ 172.280,00	
60-06-94	H32C22000110001	M6	M6C1	M6C1 - Investimento 1.2: Casa come primo luogo di cura e telemedicina - Sub Investimento 1.2.2: Implementazione delle Centrali operative territoriali (COT)	€ 196.652,00	
60-06-94	H34E22002320001	M6	M6C1	M6C1 - Investimento 1.2: Casa come primo luogo di cura e telemedicina - Sub Investimento 1.2.2: Implementazione delle Centrali operative territoriali (COT)	€ 230.659,50	
60-06-94	H43D22000240001	M6	M6C1	M6C1 - Investimento 1.2: Casa come primo luogo di cura e telemedicina - Sub Investimento 1.2.2: Implementazione delle Centrali operative territoriali (COT)	€ 197.300,00	
60-06-94	H53D22000140001	M6	M6C1	M6C1 - Investimento 1.2: Casa come primo luogo di cura e telemedicina - Sub Investimento 1.2.2: Implementazione delle Centrali operative territoriali (COT)	€ 219.569,20	
60-06-94	H54E22000990001	M6	M6C1	M6C1 - Investimento 1.2: Casa come primo luogo di cura e telemedicina - Sub Investimento 1.2.2: Implementazione delle Centrali operative territoriali (COT)	€ 230.659,50	
60-06-94	H74E22001940001	M6	M6C1	M6C1 - Investimento 1.2: Casa come primo luogo di cura e telemedicina - Sub Investimento 1.2.2: Implementazione delle Centrali operative territoriali (COT)	€ 230.662,50	
60-06-94	H75F23000070006	M6	M6C1	M6C1 - Investimento 1.2: Casa come primo luogo di cura e telemedicina - Sub Investimento 1.2.2: Implementazione delle Centrali operative territoriali (COT)	€ 150.424,00	
60-06-94	H83C22000520006	M6	M6C1	M6C1 - Investimento 1.2: Casa come primo luogo di cura e telemedicina - Sub Investimento 1.2.2: Implementazione delle Centrali operative territoriali (COT)	€ 173.075,00	
60-06-94	H83D23000030006	M6	M6C1	M6C1 - Investimento 1.2: Casa come primo luogo di cura e telemedicina - Sub Investimento 1.2.2: Implementazione delle Centrali operative territoriali (COT)	€ 178.737,00	
60-06-94	B69I22000410001	M6	M6C1	M6C1 - Investimento 1.2: Casa come primo luogo di cura e telemedicina - Sub Investimento 1.2.2: Implementazione delle Centrali operative territoriali (COT)	€ 967.161,88	
60-06-94	C24E22000630006	M6	M6C1	M6C1 - Investimento 1.2: Casa come primo luogo di cura e telemedicina - Sub Investimento 1.2.2: Implementazione delle Centrali operative territoriali (COT)	€ 870.445,00	
60-06-94	C59I22000200006	M6	M6C1	M6C1 - Investimento 1.2: Casa come primo luogo di cura e telemedicina - Sub Investimento 1.2.2: Implementazione delle Centrali operative territoriali (COT)	€ 1.063.877,86	
60-06-94	D54E22000320006	M6	M6C1	M6C1 - Investimento 1.2: Casa come primo luogo di cura e telemedicina - Sub Investimento 1.2.2: Implementazione delle Centrali operative territoriali (COT)	€ 1.063.877,20	
60-06-94	G14E22000310001	M6	M6C1	M6C1 - Investimento 1.2: Casa come primo luogo di cura e telemedicina - Sub Investimento 1.2.2: Implementazione delle Centrali operative territoriali (COT)	€ 967.161,88	
60-06-94	H34E22002500001	M6	M6C1	M6C1 - Investimento 1.2: Casa come primo luogo di cura e telemedicina - Sub Investimento 1.2.2: Implementazione delle Centrali operative territoriali (COT)	€ 290.148,00	
60-06-94	H39I22000130001	M6	M6C1	M6C1 - Investimento 1.2: Casa come primo luogo di cura e telemedicina - Sub Investimento 1.2.2: Implementazione delle Centrali operative territoriali (COT)	€ 386.860,00	
60-06-94	B67H22001140002	M6	M6C1	M6C1 - Investimento 1.3: Rafforzamento dell'assistenza sanitaria intermedia e delle sue strutture (Ospedali di comunità)	€ 2.880.746,00	
60-06-94	B67H22001160007	M6	M6C1	M6C1 - Investimento 1.3: Rafforzamento dell'assistenza sanitaria intermedia e delle sue strutture (Ospedali di comunità)	€ 5.066.382,00	
60-06-94	B67H22001200002	M6	M6C1	M6C1 - Investimento 1.3: Rafforzamento dell'assistenza sanitaria intermedia e delle sue strutture (Ospedali di comunità)	€ 3.005.495,00	
60-06-94	B67H22001210002	M6	M6C1	M6C1 - Investimento 1.3: Rafforzamento dell'assistenza sanitaria intermedia e delle sue strutture (Ospedali di comunità)	€ 5.213.003,00	
60-06-94	B67H22001230007	M6	M6C1	M6C1 - Investimento 1.3: Rafforzamento dell'assistenza sanitaria intermedia e delle sue strutture (Ospedali di comunità)	€ 3.997.269,17	
60-06-94	B67H22001260006	M6	M6C1	M6C1 - Investimento 1.3: Rafforzamento dell'assistenza sanitaria intermedia e delle sue strutture (Ospedali di comunità)	€ 3.355.752,00	
60-06-94	C11B22000970006	M6	M6C1	M6C1 - Investimento 1.3: Rafforzamento dell'assistenza sanitaria intermedia e delle sue strutture (Ospedali di comunità)	€ 2.466.382,00	
60-06-94	C21B22000970006	M6	M6C1	M6C1 - Investimento 1.3: Rafforzamento dell'assistenza sanitaria intermedia e delle sue strutture (Ospedali di comunità)	€ 2.466.231,00	
60-06-94	C21B22001060004	M6	M6C1	M6C1 - Investimento 1.3: Rafforzamento dell'assistenza sanitaria intermedia e delle sue strutture (Ospedali di comunità)	€ 2.466.382,00	
60-06-94	C31B22000820006	M6	M6C1	M6C1 - Investimento 1.3: Rafforzamento dell'assistenza sanitaria intermedia e delle sue strutture (Ospedali di comunità)	€ 2.466.382,00	
60-06-94	C31B22001190006	M6	M6C1	M6C1 - Investimento 1.3: Rafforzamento dell'assistenza sanitaria intermedia e delle sue strutture (Ospedali di comunità)	€ 2.854.714,00	
60-06-94	C42C22000030006	M6	M6C1	M6C1 - Investimento 1.3: Rafforzamento dell'assistenza sanitaria intermedia e delle sue strutture (Ospedali di comunità)	€ 2.825.859,11	
60-06-94	C51B22000900006	M6	M6C1	M6C1 - Investimento 1.3: Rafforzamento dell'assistenza sanitaria intermedia e delle sue strutture (Ospedali di comunità)	€ 2.466.231,00	
60-06-94	C51B22001220006	M6	M6C1	M6C1 - Investimento 1.3: Rafforzamento dell'assistenza sanitaria intermedia e delle sue strutture (Ospedali di comunità)	€ 2.854.714,00	

60-06-94  
BOLLETTINO UFFICIALE  
della REGIONE CAMPANIA

n 52 del 22 Luglio 2024  
PARTE I Atti della Regione

Ufficio per Monitoraggio dati CUP	CUP	MISSIONE	COMPONENTE	DESCRIZIONE	IMPORTO	NOTE
60-06-94	C75F22001200006	M6	M6C1	M6C1 – Investimento 1.3: Rafforzamento dell'assistenza sanitaria intermedia e delle sue strutture (Ospedali di comunità)	€ 2.466.382,00	
60-06-94	C62C22000210006	M6	M6C1	M6C1 – Investimento 1.3: Rafforzamento dell'assistenza sanitaria intermedia e delle sue strutture (Ospedali di comunità)	€ 2.854.714,00	
60-06-94	C25F22001010006	M6	M6C1	M6C1 – Investimento 1.3: Rafforzamento dell'assistenza sanitaria intermedia e delle sue strutture (Ospedali di comunità)	€ 2.466.382,00	
60-06-94	C71B22001270006	M6	M6C1	M6C1 – Investimento 1.3: Rafforzamento dell'assistenza sanitaria intermedia e delle sue strutture (Ospedali di comunità)	€ 2.825.859,00	
60-06-94	C85F22000840006	M6	M6C1	M6C1 – Investimento 1.3: Rafforzamento dell'assistenza sanitaria intermedia e delle sue strutture (Ospedali di comunità)	€ 2.854.714,00	
60-06-94	C91B22000920006	M6	M6C1	M6C1 – Investimento 1.3: Rafforzamento dell'assistenza sanitaria intermedia e delle sue strutture (Ospedali di comunità)	€ 2.466.382,00	
60-06-94	D14E22000260006	M6	M6C1	M6C1 – Investimento 1.3: Rafforzamento dell'assistenza sanitaria intermedia e delle sue strutture (Ospedali di comunità)	€ 2.995.574,40	
60-06-94	D14E22000270006	M6	M6C1	M6C1 – Investimento 1.3: Rafforzamento dell'assistenza sanitaria intermedia e delle sue strutture (Ospedali di comunità)	€ 3.163.948,16	
60-06-94	D44E22000120006	M6	M6C1	M6C1 – Investimento 1.3: Rafforzamento dell'assistenza sanitaria intermedia e delle sue strutture (Ospedali di comunità)	€ 2.880.360,00	
60-06-94	D44E22000130006	M6	M6C1	M6C1 – Investimento 1.3: Rafforzamento dell'assistenza sanitaria intermedia e delle sue strutture (Ospedali di comunità)	€ 2.995.574,40	
60-06-94	D51B22001400006	M6	M6C1	M6C1 – Investimento 1.3: Rafforzamento dell'assistenza sanitaria intermedia e delle sue strutture (Ospedali di comunità)	€ 3.142.403,97	
60-06-94	D61B22001210006	M6	M6C1	M6C1 – Investimento 1.3: Rafforzamento dell'assistenza sanitaria intermedia e delle sue strutture (Ospedali di comunità)	€ 3.557.244,60	
60-06-94	D74E22000150006	M6	M6C1	M6C1 – Investimento 1.3: Rafforzamento dell'assistenza sanitaria intermedia e delle sue strutture (Ospedali di comunità)	€ 2.922.659,84	
60-06-94	D91B22000750006	M6	M6C1	M6C1 – Investimento 1.3: Rafforzamento dell'assistenza sanitaria intermedia e delle sue strutture (Ospedali di comunità)	€ 3.557.244,60	
60-06-94	G47H22000910001	M6	M6C1	M6C1 – Investimento 1.3: Rafforzamento dell'assistenza sanitaria intermedia e delle sue strutture (Ospedali di comunità)	€ 3.082.714,10	
60-06-94	G51B22000850001	M6	M6C1	M6C1 – Investimento 1.3: Rafforzamento dell'assistenza sanitaria intermedia e delle sue strutture (Ospedali di comunità)	€ 3.080.124,22	
60-06-94	G77H22000920001	M6	M6C1	M6C1 – Investimento 1.3: Rafforzamento dell'assistenza sanitaria intermedia e delle sue strutture (Ospedali di comunità)	€ 3.080.124,22	
60-06-94	G81B22000810001	M6	M6C1	M6C1 – Investimento 1.3: Rafforzamento dell'assistenza sanitaria intermedia e delle sue strutture (Ospedali di comunità)	€ 3.080.124,22	
60-06-94	G81B22000830001	M6	M6C1	M6C1 – Investimento 1.3: Rafforzamento dell'assistenza sanitaria intermedia e delle sue strutture (Ospedali di comunità)	€ 3.080.124,22	
60-06-94	G87H22000540001	M6	M6C1	M6C1 – Investimento 1.3: Rafforzamento dell'assistenza sanitaria intermedia e delle sue strutture (Ospedali di comunità)	€ 2.833.001,24	
60-06-94	G87H22000560001	M6	M6C1	M6C1 – Investimento 1.3: Rafforzamento dell'assistenza sanitaria intermedia e delle sue strutture (Ospedali di comunità)	€ 3.082.714,10	
60-06-94	G97H22000330001	M6	M6C1	M6C1 – Investimento 1.3: Rafforzamento dell'assistenza sanitaria intermedia e delle sue strutture (Ospedali di comunità)	€ 3.082.978,84	
60-06-94	H11B22001120006	M6	M6C1	M6C1 – Investimento 1.3: Rafforzamento dell'assistenza sanitaria intermedia e delle sue strutture (Ospedali di comunità)	€ 2.466.382,00	
60-06-94	H33D22000410001	M6	M6C1	M6C1 – Investimento 1.3: Rafforzamento dell'assistenza sanitaria intermedia e delle sue strutture (Ospedali di comunità)	€ 2.994.089,49	
60-06-94	H34E22002330001	M6	M6C1	M6C1 – Investimento 1.3: Rafforzamento dell'assistenza sanitaria intermedia e delle sue strutture (Ospedali di comunità)	€ 2.865.804,12	
60-06-94	H48I22000290001	M6	M6C1	M6C1 – Investimento 1.3: Rafforzamento dell'assistenza sanitaria intermedia e delle sue strutture (Ospedali di comunità)	€ 3.181.630,20	
60-06-94	H54E22001000001	M6	M6C1	M6C1 – Investimento 1.3: Rafforzamento dell'assistenza sanitaria intermedia e delle sue strutture (Ospedali di comunità)	€ 2.603.798,37	
60-06-94	H58I22000250001	M6	M6C1	M6C1 – Investimento 1.3: Rafforzamento dell'assistenza sanitaria intermedia e delle sue strutture (Ospedali di comunità)	€ 3.088.044,29	
60-06-94	H62C22000120002	M6	M6C1	M6C1 – Investimento 1.3: Rafforzamento dell'assistenza sanitaria intermedia e delle sue strutture (Ospedali di comunità)	€ 2.466.382,00	
60-06-94	H71B22001130001	M6	M6C1	M6C1 – Investimento 1.3: Rafforzamento dell'assistenza sanitaria intermedia e delle sue strutture (Ospedali di comunità)	€ 3.186.456,60	
60-06-94	H74E22001950001	M6	M6C1	M6C1 – Investimento 1.3: Rafforzamento dell'assistenza sanitaria intermedia e delle sue strutture (Ospedali di comunità)	€ 4.013.074,39	
60-06-94	H43D23000100006	M6	M6C1	M6C1 – Investimento 1.3: Rafforzamento dell'assistenza sanitaria intermedia e delle sue strutture (Ospedali di comunità)	€ 907.376,00	
60-06-94	B62C22000880006	M6	M6C1	M6C1 – Investimento 1.3: Rafforzamento dell'assistenza sanitaria intermedia e delle sue strutture (Ospedali di comunità)	€ 2.466.382,00	
60-06-94	B64E20001860001	M6	M6C2	M6C2 - Investimento 1.2: Verso un ospedale sicuro e sostenibile	€ 5.000.000,00	
60-06-94	C21B20000910003	M6	M6C2	M6C2 - Investimento 1.2: Verso un ospedale sicuro e sostenibile	€ 16.044.900,00	
60-06-94	C89G20000200002	M6	M6C2	M6C2 - Investimento 1.2: Verso un ospedale sicuro e sostenibile	€ 5.000.000,00	
60-06-94	C78I20000110003	M6	M6C2	M6C2 - Investimento 1.2: Verso un ospedale sicuro e sostenibile	€ 5.000.000,00	
60-06-94	C39G18000150001	M6	M6C2	M6C2 - Investimento 1.2: Verso un ospedale sicuro e sostenibile	€ 17.478.595,79	
60-06-94	C61H16000400001	M6	M6C2	M6C2 - Investimento 1.2: Verso un ospedale sicuro e sostenibile	€ 9.061.447,29	
60-06-94	C34D17000120008	M6	M6C2	M6C2 - Investimento 1.2: Verso un ospedale sicuro e sostenibile	€ 3.045.645,50	
60-06-94	C69J18000440002	M6	M6C2	M6C2 - Investimento 1.2: Verso un ospedale sicuro e sostenibile	€ 9.950.000,00	
60-06-94	B64E20001910001	M6	M6C2	M6C2 - Investimento 1.2: Verso un ospedale sicuro e sostenibile	€ 1.000.000,00	
60-06-94	B64E20001890001	M6	M6C2	M6C2 - Investimento 1.2: Verso un ospedale sicuro e sostenibile	€ 1.500.000,00	
60-06-94	C28I20000210003	M6	M6C2	M6C2 - Investimento 1.2: Verso un ospedale sicuro e sostenibile	€ 3.520.000,00	
60-06-94	G98I19000050003	M6	M6C2	M6C2 - Investimento 1.2: Verso un ospedale sicuro e sostenibile	€ 1.000.000,00	
60-06-94	C61B17001330008	M6	M6C2	M6C2 - Investimento 1.2: Verso un ospedale sicuro e sostenibile	€ 15.714.000,00	
60-06-94	B64E20001900001	M6	M6C2	M6C2 - Investimento 1.2: Verso un ospedale sicuro e sostenibile	€ 2.500.000,00	
60-06-94	C38I20000360008	M6	M6C2	M6C2 - Investimento 1.2: Verso un ospedale sicuro e sostenibile	€ 9.000.000,00	
60-06-94	C28I20000110001	M6	M6C2	M6C2 - Investimento 1.2: Verso un ospedale sicuro e sostenibile	€ 2.413.438,00	
60-06-94	H36G18000340008	M6	M6C2	M6C2 - Investimento 1.2: Verso un ospedale sicuro e sostenibile	€ 4.408.250,00	
60-06-94	C21B20000920003	M6	M6C2	M6C2 - Investimento 1.2: Verso un ospedale sicuro e sostenibile	€ 11.748.941,00	
60-06-94	C48I20000090003	M6	M6C2	M6C2 - Investimento 1.2: Verso un ospedale sicuro e sostenibile	€ 1.000.000,00	
60-06-94	B64E20001880001	M6	M6C2	M6C2 - Investimento 1.2: Verso un ospedale sicuro e sostenibile	€ 1.000.000,00	
60-06-94	C15F22000590006	M6	M6C2	M6C2 - Investimento 1.2: Verso un ospedale sicuro e sostenibile	€ 7.400.000,00	
60-06-94	C85F22000560006	M6	M6C2	M6C2 - Investimento 1.2: Verso un ospedale sicuro e sostenibile	€ 13.068.660,00	
60-06-94	D51B21003670006	M6	M6C2	M6C2 - Investimento 1.2: Verso un ospedale sicuro e sostenibile	€ 11.850.000,00	
60-06-94	D75F22000420006	M6	M6C2	M6C2 - Investimento 1.2: Verso un ospedale sicuro e sostenibile	€ 8.500.000,00	
60-06-94	G42C22000160001	M6	M6C2	M6C2 - Investimento 1.2: Verso un ospedale sicuro e sostenibile	€ 6.185.976,33	
60-06-94	G82C22000130001	M6	M6C2	M6C2 - Investimento 1.2: Verso un ospedale sicuro e sostenibile	€ 11.291.169,97	
60-06-94	H65F22000440006	M6	M6C2	M6C2 - Investimento 1.2: Verso un ospedale sicuro e sostenibile	€ 2.668.024,30	
60-06-94	H65F22000490006	M6	M6C2	M6C2 - Investimento 1.2: Verso un ospedale sicuro e sostenibile	€ 20.987.821,26	
60-06-94	H66G23000160006	M6	M6C2	M6C2 - Investimento 1.2: Verso un ospedale sicuro e sostenibile	€ 1.200.000,00	
60-06-94	B29B22001420006	M6	M6C2	M6C2 – Investimento 1.3: Rafforzamento dell'infrastruttura tecnologica e degli strumenti per la raccolta dati, elaborazione dati, analisi dati e simulazione – Sub investimento 1.3.1: Fascicolo Sanitario Elettronico	€ 34.562.098,99	
60-06-94	B67H23001960002	M6	M6C2	M6C2 – Investimento 1.3: Rafforzamento dell'infrastruttura tecnologica e degli strumenti per la raccolta dati, elaborazione dati, analisi dati e simulazione – Sub investimento 1.3.2: Infrastruttura tecnologica del Ministero della Salute e analisi dei dati e modello predittivo per garantire i LEA italiani e la sorveglianza e vigilanza sanitaria	€ 1.200.000,00	
60-06-94	B67H23001970002	M6	M6C2	M6C2 – Investimento 1.3: Rafforzamento dell'infrastruttura tecnologica e degli strumenti per la raccolta dati, elaborazione dati, analisi dati e simulazione – Sub investimento 1.3.2: Infrastruttura tecnologica del Ministero della Salute e analisi dei dati e modello predittivo per garantire i LEA italiani e la sorveglianza e vigilanza sanitaria	€ 800.000,00	





Ufficio per Monitoraggio dati CUP	CUP	MISSIONE	COMPONENTE	DESCRIZIONE	IMPORTO	NOTE
60-06-94	C29I22000090002	M6	M6C2	M6C2: Investimento 1.1: Ammodernamento del parco tecnologico e digitale ospedaliero - Sub investimento 1.1.2 Ammodernamento del parco tecnologico e digitale ospedaliero (grandi apparecchiature)	€ 401.988,00	
60-06-94	C29I22000100006	M6	M6C2	M6C2: Investimento 1.1: Ammodernamento del parco tecnologico e digitale ospedaliero (grandi apparecchiature)	€ 244.000,00	
60-06-94	C29I22000110006	M6	M6C2	M6C2: Investimento 1.1: Ammodernamento del parco tecnologico e digitale ospedaliero (grandi apparecchiature)	€ 247.700,00	
60-06-94	C29I22000120006	M6	M6C2	M6C2: Investimento 1.1: Ammodernamento del parco tecnologico e digitale ospedaliero (grandi apparecchiature)	€ 247.700,00	
60-06-94	C29I22000130006	M6	M6C2	M6C2: Investimento 1.1: Ammodernamento del parco tecnologico e digitale ospedaliero (grandi apparecchiature)	€ 247.700,00	
60-06-94	C29I22000140006	M6	M6C2	M6C2: Investimento 1.1: Ammodernamento del parco tecnologico e digitale ospedaliero (grandi apparecchiature)	€ 247.700,00	
60-06-94	C29I22000150006	M6	M6C2	M6C2: Investimento 1.1: Ammodernamento del parco tecnologico e digitale ospedaliero (grandi apparecchiature)	€ 247.700,00	
60-06-94	C29I22000160006	M6	M6C2	M6C2: Investimento 1.1: Ammodernamento del parco tecnologico e digitale ospedaliero (grandi apparecchiature)	€ 530.000,00	
60-06-94	C29I22000170006	M6	M6C2	M6C2: Investimento 1.1: Ammodernamento del parco tecnologico e digitale ospedaliero (grandi apparecchiature)	€ 48.800,00	
60-06-94	C29J22001410001	M6	M6C2	M6C2: Investimento 1.1: Ammodernamento del parco tecnologico e digitale ospedaliero (grandi apparecchiature)	€ 525.000,00	
60-06-94	C34E20003160001	M6	M6C2	M6C2: Investimento 1.1: Ammodernamento del parco tecnologico e digitale ospedaliero (grandi apparecchiature)	€ 856.885,00	
60-06-94	C34E20003170001	M6	M6C2	M6C2: Investimento 1.1: Ammodernamento del parco tecnologico e digitale ospedaliero (grandi apparecchiature)	€ 856.885,00	
60-06-94	C34E20003180001	M6	M6C2	M6C2: Investimento 1.1: Ammodernamento del parco tecnologico e digitale ospedaliero (grandi apparecchiature)	€ 409.055,00	
60-06-94	C34E20003190001	M6	M6C2	M6C2: Investimento 1.1: Ammodernamento del parco tecnologico e digitale ospedaliero (grandi apparecchiature)	€ 430.657,00	
60-06-94	C34E22000180006	M6	M6C2	M6C2: Investimento 1.1: Ammodernamento del parco tecnologico e digitale ospedaliero (grandi apparecchiature)	€ 608.000,00	
60-06-94	C34E22000290006	M6	M6C2	M6C2: Investimento 1.1: Ammodernamento del parco tecnologico e digitale ospedaliero (grandi apparecchiature)	€ 82.000,00	
60-06-94	C34E22000300006	M6	M6C2	M6C2: Investimento 1.1: Ammodernamento del parco tecnologico e digitale ospedaliero (grandi apparecchiature)	€ 82.000,00	
60-06-94	C34E22000310006	M6	M6C2	M6C2: Investimento 1.1: Ammodernamento del parco tecnologico e digitale ospedaliero (grandi apparecchiature)	€ 82.000,00	
60-06-94	C34E22000320006	M6	M6C2	M6C2: Investimento 1.1: Ammodernamento del parco tecnologico e digitale ospedaliero (grandi apparecchiature)	€ 82.000,00	
60-06-94	C34E22000330006	M6	M6C2	M6C2: Investimento 1.1: Ammodernamento del parco tecnologico e digitale ospedaliero (grandi apparecchiature)	€ 82.000,00	
60-06-94	C34E22000340006	M6	M6C2	M6C2: Investimento 1.1: Ammodernamento del parco tecnologico e digitale ospedaliero (grandi apparecchiature)	€ 82.000,00	
60-06-94	C64E23000190006	M6	M6C2	M6C2: Investimento 1.1: Ammodernamento del parco tecnologico e digitale ospedaliero (grandi apparecchiature)	€ 247.700,00	
60-06-94	C34E22000490001	M6	M6C2	M6C2: Investimento 1.1: Ammodernamento del parco tecnologico e digitale ospedaliero (grandi apparecchiature)	€ 608.000,00	
60-06-94	C34E22000500001	M6	M6C2	M6C2: Investimento 1.1: Ammodernamento del parco tecnologico e digitale ospedaliero (grandi apparecchiature)	€ 82.000,00	
60-06-94	C34E22000510001	M6	M6C2	M6C2: Investimento 1.1: Ammodernamento del parco tecnologico e digitale ospedaliero (grandi apparecchiature)	€ 82.000,00	
60-06-94	C34E22000520001	M6	M6C2	M6C2: Investimento 1.1: Ammodernamento del parco tecnologico e digitale ospedaliero (grandi apparecchiature)	€ 82.000,00	
60-06-94	C34E22000530001	M6	M6C2	M6C2: Investimento 1.1: Ammodernamento del parco tecnologico e digitale ospedaliero (grandi apparecchiature)	€ 82.000,00	
60-06-94	C34E22000540001	M6	M6C2	M6C2: Investimento 1.1: Ammodernamento del parco tecnologico e digitale ospedaliero (grandi apparecchiature)	€ 82.000,00	
60-06-94	C34E22000550001	M6	M6C2	M6C2: Investimento 1.1: Ammodernamento del parco tecnologico e digitale ospedaliero (grandi apparecchiature)	€ 172.264,00	
60-06-94	C34E22000560001	M6	M6C2	M6C2: Investimento 1.1: Ammodernamento del parco tecnologico e digitale ospedaliero (grandi apparecchiature)	€ 172.264,00	
60-06-94	C34E22000570001	M6	M6C2	M6C2: Investimento 1.1: Ammodernamento del parco tecnologico e digitale ospedaliero (grandi apparecchiature)	€ 172.264,00	
60-06-94	C34E22000580001	M6	M6C2	M6C2: Investimento 1.1: Ammodernamento del parco tecnologico e digitale ospedaliero (grandi apparecchiature)	€ 225.578,00	
60-06-94	C34E22000590001	M6	M6C2	M6C2: Investimento 1.1: Ammodernamento del parco tecnologico e digitale ospedaliero (grandi apparecchiature)	€ 2.403.401,00	
60-06-94	C34E22000600001	M6	M6C2	M6C2: Investimento 1.1: Ammodernamento del parco tecnologico e digitale ospedaliero (grandi apparecchiature)	€ 856.885,00	
60-06-94	C34E22000610001	M6	M6C2	M6C2: Investimento 1.1: Ammodernamento del parco tecnologico e digitale ospedaliero (grandi apparecchiature)	€ 426.477,00	
60-06-94	C34E22000620006	M6	M6C2	M6C2: Investimento 1.1: Ammodernamento del parco tecnologico e digitale ospedaliero (grandi apparecchiature)	€ 244.000,00	
60-06-94	C37H22000520001	M6	M6C2	M6C2: Investimento 1.1: Ammodernamento del parco tecnologico e digitale ospedaliero (grandi apparecchiature)	€ 82.000,00	

BOLLETTINO UFFICIALE della REGIONE CAMPANIA

n 52 del 22 Luglio 2014 PARTE I Atti della Regione

Ufficio per Monitoraggio dati CUP	CUP	MISSIONE	COMPONENTE	DESCRIZIONE	IMPORTO	NOTE
60-06-94	C39I20000140002	M6	M6C2	M6C2: Investimento 1.1: Ammodernamento del parco tecnologico e digitale ospedaliero - Sub investimento 1.1.2 Ammodernamento del parco tecnologico e digitale ospedaliero (grandi apparecchiature)	€ 229.970,00	
60-06-94	C39I21000020003	M6	M6C2	M6C2: Investimento 1.1: Ammodernamento del parco tecnologico e digitale ospedaliero (grandi apparecchiature)	€ 854.000,00	
60-06-94	C39I21000030002	M6	M6C2	M6C2: Investimento 1.1: Ammodernamento del parco tecnologico e digitale ospedaliero (grandi apparecchiature)	€ 414.102,00	
60-06-94	C39I22000030006	M6	M6C2	M6C2: Investimento 1.1: Ammodernamento del parco tecnologico e digitale ospedaliero (grandi apparecchiature)	€ 82.000,00	
60-06-94	C39I22000040006	M6	M6C2	M6C2: Investimento 1.1: Ammodernamento del parco tecnologico e digitale ospedaliero (grandi apparecchiature)	€ 82.000,00	
60-06-94	C39I22000050006	M6	M6C2	M6C2: Investimento 1.1: Ammodernamento del parco tecnologico e digitale ospedaliero (grandi apparecchiature)	€ 82.000,00	
60-06-94	C39I22000060006	M6	M6C2	M6C2: Investimento 1.1: Ammodernamento del parco tecnologico e digitale ospedaliero (grandi apparecchiature)	€ 274.500,00	
60-06-94	C39I22000070006	M6	M6C2	M6C2: Investimento 1.1: Ammodernamento del parco tecnologico e digitale ospedaliero (grandi apparecchiature)	€ 36.600,00	
60-06-94	C39I22000080006	M6	M6C2	M6C2: Investimento 1.1: Ammodernamento del parco tecnologico e digitale ospedaliero (grandi apparecchiature)	€ 36.600,00	
60-06-94	C39I22000090006	M6	M6C2	M6C2: Investimento 1.1: Ammodernamento del parco tecnologico e digitale ospedaliero (grandi apparecchiature)	€ 244.000,00	
60-06-94	C39I22000100006	M6	M6C2	M6C2: Investimento 1.1: Ammodernamento del parco tecnologico e digitale ospedaliero (grandi apparecchiature)	€ 247.700,00	
60-06-94	C39I22000110006	M6	M6C2	M6C2: Investimento 1.1: Ammodernamento del parco tecnologico e digitale ospedaliero (grandi apparecchiature)	€ 247.700,00	
60-06-94	C39I22000120006	M6	M6C2	M6C2: Investimento 1.1: Ammodernamento del parco tecnologico e digitale ospedaliero (grandi apparecchiature)	€ 247.700,00	
60-06-94	C39I22000130006	M6	M6C2	M6C2: Investimento 1.1: Ammodernamento del parco tecnologico e digitale ospedaliero (grandi apparecchiature)	€ 530.000,00	
60-06-94	C39J22001610001	M6	M6C2	M6C2: Investimento 1.1: Ammodernamento del parco tecnologico e digitale ospedaliero (grandi apparecchiature)	€ 914.000,00	
60-06-94	C44E22000300006	M6	M6C2	M6C2: Investimento 1.1: Ammodernamento del parco tecnologico e digitale ospedaliero (grandi apparecchiature)	€ 274.500,00	
60-06-94	C49I21000010002	M6	M6C2	M6C2: Investimento 1.1: Ammodernamento del parco tecnologico e digitale ospedaliero (grandi apparecchiature)	€ 225.578,00	
60-06-94	C49I21000020006	M6	M6C2	M6C2: Investimento 1.1: Ammodernamento del parco tecnologico e digitale ospedaliero (grandi apparecchiature)	€ 247.700,00	
60-06-94	C49I22000060006	M6	M6C2	M6C2: Investimento 1.1: Ammodernamento del parco tecnologico e digitale ospedaliero (grandi apparecchiature)	€ 82.000,00	
60-06-94	C49I22000070006	M6	M6C2	M6C2: Investimento 1.1: Ammodernamento del parco tecnologico e digitale ospedaliero (grandi apparecchiature)	€ 82.000,00	
60-06-94	C49I22000080006	M6	M6C2	M6C2: Investimento 1.1: Ammodernamento del parco tecnologico e digitale ospedaliero (grandi apparecchiature)	€ 82.000,00	
60-06-94	C49I22000090006	M6	M6C2	M6C2: Investimento 1.1: Ammodernamento del parco tecnologico e digitale ospedaliero (grandi apparecchiature)	€ 82.000,00	
60-06-94	C49I22000100006	M6	M6C2	M6C2: Investimento 1.1: Ammodernamento del parco tecnologico e digitale ospedaliero (grandi apparecchiature)	€ 82.000,00	
60-06-94	C49I22000110006	M6	M6C2	M6C2: Investimento 1.1: Ammodernamento del parco tecnologico e digitale ospedaliero (grandi apparecchiature)	€ 82.000,00	
60-06-94	C49I22000130006	M6	M6C2	M6C2: Investimento 1.1: Ammodernamento del parco tecnologico e digitale ospedaliero (grandi apparecchiature)	€ 36.600,00	
60-06-94	C49I22000140006	M6	M6C2	M6C2: Investimento 1.1: Ammodernamento del parco tecnologico e digitale ospedaliero (grandi apparecchiature)	€ 244.000,00	
60-06-94	C49I22000150006	M6	M6C2	M6C2: Investimento 1.1: Ammodernamento del parco tecnologico e digitale ospedaliero (grandi apparecchiature)	€ 244.000,00	
60-06-94	C49I22000160006	M6	M6C2	M6C2: Investimento 1.1: Ammodernamento del parco tecnologico e digitale ospedaliero (grandi apparecchiature)	€ 244.000,00	
60-06-94	C49I22000170006	M6	M6C2	M6C2: Investimento 1.1: Ammodernamento del parco tecnologico e digitale ospedaliero (grandi apparecchiature)	€ 247.700,00	
60-06-94	C49I22000180006	M6	M6C2	M6C2: Investimento 1.1: Ammodernamento del parco tecnologico e digitale ospedaliero (grandi apparecchiature)	€ 247.700,00	
60-06-94	C49I22000190006	M6	M6C2	M6C2: Investimento 1.1: Ammodernamento del parco tecnologico e digitale ospedaliero (grandi apparecchiature)	€ 530.000,00	
60-06-94	C49I22000200006	M6	M6C2	M6C2: Investimento 1.1: Ammodernamento del parco tecnologico e digitale ospedaliero (grandi apparecchiature)	€ 530.000,00	
60-06-94	C49I22000210006	M6	M6C2	M6C2: Investimento 1.1: Ammodernamento del parco tecnologico e digitale ospedaliero (grandi apparecchiature)	€ 48.800,00	
60-06-94	C54E22000400006	M6	M6C2	M6C2: Investimento 1.1: Ammodernamento del parco tecnologico e digitale ospedaliero (grandi apparecchiature)	€ 82.000,00	
60-06-94	C54E22000410006	M6	M6C2	M6C2: Investimento 1.1: Ammodernamento del parco tecnologico e digitale ospedaliero (grandi apparecchiature)	€ 82.000,00	
60-06-94	C54E22000470006	M6	M6C2	M6C2: Investimento 1.1: Ammodernamento del parco tecnologico e digitale ospedaliero (grandi apparecchiature)	€ 170.678,00	
60-06-94	C59I20000110002	M6	M6C2	M6C2: Investimento 1.1: Ammodernamento del parco tecnologico e digitale ospedaliero (grandi apparecchiature)	€ 52.447,00	

BOLLETTINO UFFICIALE della REGIONE CAMPANIA

n 52 del 22 Luglio 2014 PARTE I Atti della Regione









Ufficio per Monitoraggio dati CUP	CUP	MISSIONE	COMPONENTE	DESCRIZIONE	IMPORTO	NOTE
60-06-94	D84E21003170001	M6	M6C2	M6C2: Investimento 1.1: Ammodernamento del parco tecnologico e digitale ospedaliero - Sub investimento 1.1.2 Ammodernamento del parco tecnologico e digitale ospedaliero (grandi apparecchiature)	€ 83.000,00	
60-06-94	D84E21003180001	M6	M6C2	M6C2: Investimento 1.1: Ammodernamento del parco tecnologico e digitale ospedaliero (grandi apparecchiature)	€ 588.500,00	
60-06-94	D84E21003190001	M6	M6C2	M6C2: Investimento 1.1: Ammodernamento del parco tecnologico e digitale ospedaliero (grandi apparecchiature)	€ 279.000,00	
60-06-94	D84E21003200001	M6	M6C2	M6C2: Investimento 1.1: Ammodernamento del parco tecnologico e digitale ospedaliero (grandi apparecchiature)	€ 667.730,00	
60-06-94	D84E21003210001	M6	M6C2	M6C2: Investimento 1.1: Ammodernamento del parco tecnologico e digitale ospedaliero (grandi apparecchiature)	€ 223.100,00	
60-06-94	D84E21003460001	M6	M6C2	M6C2: Investimento 1.1: Ammodernamento del parco tecnologico e digitale ospedaliero (grandi apparecchiature)	€ 49.600,00	
60-06-94	D94E21002470001	M6	M6C2	M6C2: Investimento 1.1: Ammodernamento del parco tecnologico e digitale ospedaliero (grandi apparecchiature)	€ 37.200,00	
60-06-94	F69I22000010006	M6	M6C2	M6C2: Investimento 1.1: Ammodernamento del parco tecnologico e digitale ospedaliero (grandi apparecchiature)	€ 954.260,00	
60-06-94	F69I22000020006	M6	M6C2	M6C2: Investimento 1.1: Ammodernamento del parco tecnologico e digitale ospedaliero (grandi apparecchiature)	€ 530.000,00	
60-06-94	F69I22000030006	M6	M6C2	M6C2: Investimento 1.1: Ammodernamento del parco tecnologico e digitale ospedaliero (grandi apparecchiature)	€ 525.000,00	
60-06-94	F69I22000040006	M6	M6C2	M6C2: Investimento 1.1: Ammodernamento del parco tecnologico e digitale ospedaliero (grandi apparecchiature)	€ 793.000,00	
60-06-94	F69I22000050006	M6	M6C2	M6C2: Investimento 1.1: Ammodernamento del parco tecnologico e digitale ospedaliero (grandi apparecchiature)	€ 274.500,00	
60-06-94	F69I22000060006	M6	M6C2	M6C2: Investimento 1.1: Ammodernamento del parco tecnologico e digitale ospedaliero (grandi apparecchiature)	€ 608.000,00	
60-06-94	F69I22000070006	M6	M6C2	M6C2: Investimento 1.1: Ammodernamento del parco tecnologico e digitale ospedaliero (grandi apparecchiature)	€ 488.000,00	
60-06-94	F69I22000080006	M6	M6C2	M6C2: Investimento 1.1: Ammodernamento del parco tecnologico e digitale ospedaliero (grandi apparecchiature)	€ 427.000,00	
60-06-94	F69I22000090006	M6	M6C2	M6C2: Investimento 1.1: Ammodernamento del parco tecnologico e digitale ospedaliero (grandi apparecchiature)	€ 247.050,00	
60-06-94	F69I22000100006	M6	M6C2	M6C2: Investimento 1.1: Ammodernamento del parco tecnologico e digitale ospedaliero (grandi apparecchiature)	€ 530.000,00	
60-06-94	F69I22000110006	M6	M6C2	M6C2: Investimento 1.1: Ammodernamento del parco tecnologico e digitale ospedaliero (grandi apparecchiature)	€ 608.000,00	
60-06-94	F69I22000120006	M6	M6C2	M6C2: Investimento 1.1: Ammodernamento del parco tecnologico e digitale ospedaliero (grandi apparecchiature)	€ 608.000,00	
60-06-94	F69I22000130006	M6	M6C2	M6C2: Investimento 1.1: Ammodernamento del parco tecnologico e digitale ospedaliero (grandi apparecchiature)	€ 82.000,00	
60-06-94	F69I22000140006	M6	M6C2	M6C2: Investimento 1.1: Ammodernamento del parco tecnologico e digitale ospedaliero (grandi apparecchiature)	€ 247.700,00	
60-06-94	F69I22000160006	M6	M6C2	M6C2: Investimento 1.1: Ammodernamento del parco tecnologico e digitale ospedaliero (grandi apparecchiature)	€ 82.000,00	
60-06-94	F69I22000170006	M6	M6C2	M6C2: Investimento 1.1: Ammodernamento del parco tecnologico e digitale ospedaliero (grandi apparecchiature)	€ 82.000,00	
60-06-94	F69I22000180006	M6	M6C2	M6C2: Investimento 1.1: Ammodernamento del parco tecnologico e digitale ospedaliero (grandi apparecchiature)	€ 82.000,00	
60-06-94	F69I22000190006	M6	M6C2	M6C2: Investimento 1.1: Ammodernamento del parco tecnologico e digitale ospedaliero (grandi apparecchiature)	€ 82.000,00	
60-06-94	F69I22000200006	M6	M6C2	M6C2: Investimento 1.1: Ammodernamento del parco tecnologico e digitale ospedaliero (grandi apparecchiature)	€ 82.000,00	
60-06-94	F69I22000210006	M6	M6C2	M6C2: Investimento 1.1: Ammodernamento del parco tecnologico e digitale ospedaliero (grandi apparecchiature)	€ 82.000,00	
60-06-94	C64E22000180001	M6	M6C2	M6C2: Investimento 1.1: Ammodernamento del parco tecnologico e digitale ospedaliero (grandi apparecchiature)	€ 274.500,00	
60-06-94	G24E20003490005	M6	M6C2	M6C2: Investimento 1.1: Ammodernamento del parco tecnologico e digitale ospedaliero (grandi apparecchiature)	€ 906.893,00	
60-06-94	G24E20003500005	M6	M6C2	M6C2: Investimento 1.1: Ammodernamento del parco tecnologico e digitale ospedaliero (grandi apparecchiature)	€ 211.435,00	
60-06-94	G24E20003510005	M6	M6C2	M6C2: Investimento 1.1: Ammodernamento del parco tecnologico e digitale ospedaliero (grandi apparecchiature)	€ 197.951,00	
60-06-94	G24E20003520005	M6	M6C2	M6C2: Investimento 1.1: Ammodernamento del parco tecnologico e digitale ospedaliero (grandi apparecchiature)	€ 327.389,00	
60-06-94	G24E20003530005	M6	M6C2	M6C2: Investimento 1.1: Ammodernamento del parco tecnologico e digitale ospedaliero (grandi apparecchiature)	€ 301.009,00	
60-06-94	G24E22000580005	M6	M6C2	M6C2: Investimento 1.1: Ammodernamento del parco tecnologico e digitale ospedaliero (grandi apparecchiature)	€ 100.040,00	
60-06-94	G24E22000590005	M6	M6C2	M6C2: Investimento 1.1: Ammodernamento del parco tecnologico e digitale ospedaliero (grandi apparecchiature)	€ 100.040,00	
60-06-94	G24E22000600005	M6	M6C2	M6C2: Investimento 1.1: Ammodernamento del parco tecnologico e digitale ospedaliero (grandi apparecchiature)	€ 89.304,00	
60-06-94	G24E22000790005	M6	M6C2	M6C2: Investimento 1.1: Ammodernamento del parco tecnologico e digitale ospedaliero (grandi apparecchiature)	€ 695.400,00	

60-06-94 F69I22000130006  
BOLLETTINO UFFICIALE  
della REGIONE CAMPANIA

n 52 del 22 Luglio 2014 PARTE I Atti della Regione







Ufficio per Monitoraggio dati CUP	CUP	MISSIONE	COMPONENTE	DESCRIZIONE	IMPORTO	NOTE
60-06-94	I64E22000600006	M6	M6C2	M6C2: Investimento 1.1: Ammodernamento del parco tecnologico e digitale ospedaliero - Sub investimento 1.1.2 Ammodernamento del parco tecnologico e digitale ospedaliero (grandi apparecchiature)	€ 525.000,00	
60-06-94	I64E22000630006	M6	M6C2	M6C2: Investimento 1.1: Ammodernamento del parco tecnologico e digitale ospedaliero (grandi apparecchiature)	€ 247.700,00	
60-06-94	I69I2200020001	M6	M6C2	M6C2: Investimento 1.1: Ammodernamento del parco tecnologico e digitale ospedaliero (grandi apparecchiature)	€ 280.600,00	
60-11-00	B51F23000700006	M1	M1C1	M1C1 - 1.3 - Piattaforma Digitale Nazionale Dati 1.3.1 - .....	€ 2.373.876,00	
60-11-00	B29I23001410006	M1	M1C1	M1C1 - 1.7 - Competenze digitali di base - Sub Investimento 1.7.2 - Rete di servizi di facilitazione digitale	€ 15.275.570,00	
60-11-00	B66G22017040006	M1	M1C1	M1C1 - Digitalizzazione, innovazione e sicurezza nella PA - I1.5 - Cybersecurity	€ 966.188,31	
60-11-00	B66G22017050006	M1	M1C1	M1C1 - Digitalizzazione, innovazione e sicurezza nella PA - I1.5 - Cybersecurity	€ 976.000,00	
60-11-00	B27H23002720006	M1	M1C1	M1C1 - Digitalizzazione, innovazione e sicurezza nella PA - I1.5 - Cybersecurity	€ 1.499.904,60	
60-11-00	B69B23000990006	M5	M5C1	M5C1 - Investimento 1.1: Potenziamento dei Centri per l'Impiego (PES)	€ 866.817,86	
60-11-00	B65I22000540001	PNC	M6PNC	M6 - PNC E.1 – Salute, ambiente, biodiversità e clima - Investimento 1.4: Promozione e finanziamento di ricerca applicata con approcci multidisciplinari in specifiche aree salute-ambiente-clima (BioPlast4SAFE)	€ 697.703,00	
60-11-00	B26G22016590006	M6	M6C1	M6C1 - Investimento 1.2: Casa come primo luogo di cura e telemedicina - Sub Investimento 1.2.2: Implementazione delle Centrali operative territoriali (COT)	€ 4.122.145,00	
60-11-00	B21C21000000006	M6	M6C2	M6C2 – Investimento 1.3: Rafforzamento dell'infrastruttura tecnologica e degli strumenti per la raccolta dati, elaborazione dati, analisi dati e simulazione – Sub investimento 1.3.1: Fascicolo Sanitario Elettronico	€ 34.164.037,00	
60-11-00	C77H20003070001	M6	M6C2	M6C2: Investimento 1.1: Ammodernamento del parco tecnologico e digitale ospedaliero - Sub investimento 1.1.2 Ammodernamento del parco tecnologico e digitale ospedaliero (Digitalizzazione)	€ 4.072.219,00	
60-11-00	I58I20000230001	M6	M6C2	M6C2: Investimento 1.1: Ammodernamento del parco tecnologico e digitale ospedaliero - Sub investimento 1.1.2 Ammodernamento del parco tecnologico e digitale ospedaliero (Digitalizzazione)	€ 1.935.000,00	
60-11-00	B77H20023590005	M6	M6C2	M6C2: Investimento 1.1: Ammodernamento del parco tecnologico e digitale ospedaliero - Sub investimento 1.1.2 Ammodernamento del parco tecnologico e digitale ospedaliero (Digitalizzazione)	€ 43.826,00	
60-11-00	C24E19000500005	M6	M6C2	M6C2: Investimento 1.1: Ammodernamento del parco tecnologico e digitale ospedaliero (Digitalizzazione)	€ 1.274.332,73	
60-11-00	C25F20000370002	M6	M6C2	M6C2: Investimento 1.1: Ammodernamento del parco tecnologico e digitale ospedaliero (Digitalizzazione)	€ 1.723.827,00	
60-11-00	C67H20003600001	M6	M6C2	M6C2: Investimento 1.1: Ammodernamento del parco tecnologico e digitale ospedaliero (Digitalizzazione)	€ 4.040.400,00	
60-11-00	C67H20003590001	M6	M6C2	M6C2: Investimento 1.1: Ammodernamento del parco tecnologico e digitale ospedaliero - Sub investimento 1.1.2 Ammodernamento del parco tecnologico e digitale ospedaliero (Digitalizzazione)	€ 11.154.353,50	
60-11-00	B61B20001530005	M6	M6C2	M6C2: Investimento 1.1: Ammodernamento del parco tecnologico e digitale ospedaliero - Sub investimento 1.1.2 Ammodernamento del parco tecnologico e digitale ospedaliero (Digitalizzazione)	€ 4.423.985,79	
60-11-00	C84E21003680001	M6	M6C2	M6C2: Investimento 1.1: Ammodernamento del parco tecnologico e digitale ospedaliero - Sub investimento 1.1.2 Ammodernamento del parco tecnologico e digitale ospedaliero (Digitalizzazione)	€ 2.100.558,48	
60-11-00	D88I20000780005	M6	M6C2	M6C2: Investimento 1.1: Ammodernamento del parco tecnologico e digitale ospedaliero - Sub investimento 1.1.2 Ammodernamento del parco tecnologico e digitale ospedaliero (Digitalizzazione)	€ 780.600,00	
60-11-00	D88I20000770005	M6	M6C2	M6C2: Investimento 1.1: Ammodernamento del parco tecnologico e digitale ospedaliero - Sub investimento 1.1.2 Ammodernamento del parco tecnologico e digitale ospedaliero (Digitalizzazione)	€ 1.118.040,00	
60-11-00	D88I20000770005	M6	M6C2	M6C2: Investimento 1.1: Ammodernamento del parco tecnologico e digitale ospedaliero - Sub investimento 1.1.2 Ammodernamento del parco tecnologico e digitale ospedaliero (Digitalizzazione)	€ 819.896,00	
60-11-00	D78I20000630005	M6	M6C2	M6C2: Investimento 1.1: Ammodernamento del parco tecnologico e digitale ospedaliero (Digitalizzazione)	€ 389.450,60	
60-11-00	D78I20000620005	M6	M6C2	M6C2: Investimento 1.1: Ammodernamento del parco tecnologico e digitale ospedaliero (Digitalizzazione)	€ 1.197.900,00	
60-11-00	D78I20000610005	M6	M6C2	M6C2: Investimento 1.1: Ammodernamento del parco tecnologico e digitale ospedaliero - Sub investimento 1.1.2 Ammodernamento del parco tecnologico e digitale ospedaliero (Digitalizzazione)	€ 2.374.504,00	
60-11-00	B67H20015900005	M6	M6C2	M6C2: Investimento 1.1: Ammodernamento del parco tecnologico e digitale ospedaliero - Sub investimento 1.1.2 Ammodernamento del parco tecnologico e digitale ospedaliero (Digitalizzazione)	€ 20.000,00	
60-11-00	H64E21000350001	M6	M6C2	M6C2: Investimento 1.1: Ammodernamento del parco tecnologico e digitale ospedaliero - Sub investimento 1.1.2 Ammodernamento del parco tecnologico e digitale ospedaliero (Digitalizzazione)	€ 2.196.000,00	
60-11-00	G87H20003440002	M6	M6C2	M6C2: Investimento 1.1: Ammodernamento del parco tecnologico e digitale ospedaliero - Sub investimento 1.1.2 Ammodernamento del parco tecnologico e digitale ospedaliero (Digitalizzazione)	€ 1.493.917,11	
60-11-00	G87H20002190001	M6	M6C2	M6C2: Investimento 1.1: Ammodernamento del parco tecnologico e digitale ospedaliero - Sub investimento 1.1.2 Ammodernamento del parco tecnologico e digitale ospedaliero (Digitalizzazione)	€ 600.000,00	
60-11-00	G47H21010330002	M6	M6C2	M6C2: Investimento 1.1: Ammodernamento del parco tecnologico e digitale ospedaliero - Sub investimento 1.1.2 Ammodernamento del parco tecnologico e digitale ospedaliero (Digitalizzazione)	€ 280.000,00	
60-11-00	F69H09000070006	M6	M6C2	M6C2: Investimento 1.1: Ammodernamento del parco tecnologico e digitale ospedaliero - Sub investimento 1.1.2 Ammodernamento del parco tecnologico e digitale ospedaliero (Digitalizzazione)	€ 4.487.355,02	
60-11-00	F67H21009180001	M6	M6C2	M6C2: Investimento 1.1: Ammodernamento del parco tecnologico e digitale ospedaliero - Sub investimento 1.1.2 Ammodernamento del parco tecnologico e digitale ospedaliero (Digitalizzazione)	€ 1.671.400,00	
60-11-00	F67H20004060001	M6	M6C2	M6C2: Investimento 1.1: Ammodernamento del parco tecnologico e digitale ospedaliero (Digitalizzazione)	€ 950.000,00	
60-11-00	D58I20001280005	M6	M6C2	M6C2: Investimento 1.1: Ammodernamento del parco tecnologico e digitale ospedaliero - Sub investimento 1.1.2 Ammodernamento del parco tecnologico e digitale ospedaliero (Digitalizzazione)	€ 798.600,00	
60-11-00	D29J20000060003	M6	M6C2	M6C2: Investimento 1.1: Ammodernamento del parco tecnologico e digitale ospedaliero - Sub investimento 1.1.2 Ammodernamento del parco tecnologico e digitale ospedaliero (Digitalizzazione)	€ 3.969.701,57	
60-11-00	D28I20000520005	M6	M6C2	M6C2: Investimento 1.1: Ammodernamento del parco tecnologico e digitale ospedaliero - Sub investimento 1.1.2 Ammodernamento del parco tecnologico e digitale ospedaliero (Digitalizzazione)	€ 2.495.625,00	
60-11-00	H99J20000060003	M6	M6C2	M6C2: Investimento 1.1: Ammodernamento del parco tecnologico e digitale ospedaliero - Sub investimento 1.1.2 Ammodernamento del parco tecnologico e digitale ospedaliero (Digitalizzazione)	€ 1.044.000,00	





Ufficio per Monitoraggio dati CUP	CUP	MISSIONE	COMPONENTE	DESCRIZIONE	IMPORTO	NOTE
60-11-00	B61J2200030001	M6	M6C2	M6C2: Investimento 1.1: Ammodernamento del parco tecnologico e digitale ospedaliero - Sub investimento 1.1.2 Ammodernamento del parco tecnologico e digitale ospedaliero (Digitalizzazione)	€ 8.906.044,00	
60-11-00	C26G22001660006	M6	M6C2	M6C2: Investimento 1.1: Ammodernamento del parco tecnologico e digitale ospedaliero (Digitalizzazione)	€ 4.007.719,00	
60-11-00	C29E22000000006	M6	M6C2	M6C2: Investimento 1.1: Ammodernamento del parco tecnologico e digitale ospedaliero (Digitalizzazione)	€ 8.906.044,00	
60-11-00	C31F21000010001	M6	M6C2	M6C2: Investimento 1.1: Ammodernamento del parco tecnologico e digitale ospedaliero (Digitalizzazione)	€ 8.906.041,48	
60-11-00	C36G22001840006	M6	M6C2	M6C2: Investimento 1.1: Ammodernamento del parco tecnologico e digitale ospedaliero (Digitalizzazione)	€ 4.007.719,00	
60-11-00	C47H22000770006	M6	M6C2	M6C2: Investimento 1.1: Ammodernamento del parco tecnologico e digitale ospedaliero (Digitalizzazione)	€ 4.007.719,84	
60-11-00	C56G22001070006	M6	M6C2	M6C2: Investimento 1.1: Ammodernamento del parco tecnologico e digitale ospedaliero (Digitalizzazione)	€ 4.007.719,00	
60-11-00	C57H22000690006	M6	M6C2	M6C2: Investimento 1.1: Ammodernamento del parco tecnologico e digitale ospedaliero (Digitalizzazione)	€ 4.007.719,84	
60-11-00	C67H22000850006	M6	M6C2	M6C2: Investimento 1.1: Ammodernamento del parco tecnologico e digitale ospedaliero (Digitalizzazione)	€ 4.007.719,84	
60-11-00	C67H22000860006	M6	M6C2	M6C2: Investimento 1.1: Ammodernamento del parco tecnologico e digitale ospedaliero (Digitalizzazione)	€ 4.007.719,84	
60-11-00	C67H22000870006	M6	M6C2	M6C2: Investimento 1.1: Ammodernamento del parco tecnologico e digitale ospedaliero (Digitalizzazione)	€ 4.007.719,84	
60-11-00	C69E22000010006	M6	M6C2	M6C2: Investimento 1.1: Ammodernamento del parco tecnologico e digitale ospedaliero (Digitalizzazione)	€ 4.007.719,00	
60-11-00	C85F21001700006	M6	M6C2	M6C2: Investimento 1.1: Ammodernamento del parco tecnologico e digitale ospedaliero (Digitalizzazione)	€ 8.906.044,00	
60-11-00	C87H22000640006	M6	M6C2	M6C2: Investimento 1.1: Ammodernamento del parco tecnologico e digitale ospedaliero (Digitalizzazione)	€ 4.007.719,84	
60-11-00	D24E22000100006	M6	M6C2	M6C2: Investimento 1.1: Ammodernamento del parco tecnologico e digitale ospedaliero (Digitalizzazione)	€ 4.007.720,00	
60-11-00	D24E22000110006	M6	M6C2	M6C2: Investimento 1.1: Ammodernamento del parco tecnologico e digitale ospedaliero (Digitalizzazione)	€ 4.007.720,00	
60-11-00	D84E22000520006	M6	M6C2	M6C2: Investimento 1.1: Ammodernamento del parco tecnologico e digitale ospedaliero (Digitalizzazione)	€ 4.007.720,00	
60-11-00	D94E22000330006	M6	M6C2	M6C2: Investimento 1.1: Ammodernamento del parco tecnologico e digitale ospedaliero (Digitalizzazione)	€ 4.007.720,00	
60-11-00	F69E22000000006	M6	M6C2	M6C2: Investimento 1.1: Ammodernamento del parco tecnologico e digitale ospedaliero (Digitalizzazione)	€ 8.906.044,08	
60-11-00	G84E22000390006	M6	M6C2	M6C2: Investimento 1.1: Ammodernamento del parco tecnologico e digitale ospedaliero (Digitalizzazione)	€ 9.540.903,00	
60-11-00	G94E22000220006	M6	M6C2	M6C2: Investimento 1.1: Ammodernamento del parco tecnologico e digitale ospedaliero (Digitalizzazione)	€ 4.007.720,00	
60-11-00	H37H22000730001	M6	M6C2	M6C2: Investimento 1.1: Ammodernamento del parco tecnologico e digitale ospedaliero (Digitalizzazione)	€ 4.007.719,84	
60-11-00	H66G22000020006	M6	M6C2	M6C2: Investimento 1.1: Ammodernamento del parco tecnologico e digitale ospedaliero (Digitalizzazione)	€ 8.906.044,00	
60-11-00	H66G22000030006	M6	M6C2	M6C2: Investimento 1.1: Ammodernamento del parco tecnologico e digitale ospedaliero (Digitalizzazione)	€ 8.906.044,00	
60-11-00	I57H22001120001	M6	M6C2	M6C2: Investimento 1.1: Ammodernamento del parco tecnologico e digitale ospedaliero (Digitalizzazione)	€ 8.906.044,00	
60-11-00	I67G21000010002	M6	M6C2	M6C2: Investimento 1.1: Ammodernamento del parco tecnologico e digitale ospedaliero (Digitalizzazione)	€ 4.007.720,00	
70-05-00	B92H23000740007	M2	M2C4	M2C4 – Investimento 3.4: Bonifica del "suolo dei siti orfani"	€ 6.500.000,00	

Firmato digitalmente da:  
 Magda Fabbrocini  
 Data: 19/07/2024 14:19:05

SPESE

Pag: 1

MISSIONE, PROGRAMMA, TITOLO	DENOMINAZIONE	PREVISIONI AGGIORNATE ALLA ESERCIZIO 2024 (*)	VARIAZIONI		ESERCIZIO 2024 (*)
			Aumento	Diminuzione	
MISSIONE 01	SERVIZI ISTITUZIONALI, GENERALI E DI GESTIONE				
0101 Programma 0101	ORGANI ISTITUZIONALI				
Titolo1	Spese correnti				
	residui presunti	9.098.774,36	0,00	4.275.695,44	4.823.078,92
	previsione di competenza	93.235.328,10	0,00	0,00	93.235.328,10
	previsione di cassa	100.635.209,07	0,00	2.576.802,05	98.058.407,02
Totale programma 0101	ORGANI ISTITUZIONALI				
	residui presunti	9.098.774,36	0,00	4.275.695,44	4.823.078,92
	previsione di competenza	93.235.328,10	0,00	0,00	93.235.328,10
	previsione di cassa	100.635.209,07	0,00	2.576.802,05	98.058.407,02
0102 Programma 0102	SEGRETERIA GENERALE				
Titolo1	Spese correnti				
	residui presunti	1.423.410,50	0,00	1.423.410,50	0,00
	previsione di competenza	5.203.872,45	0,00	0,00	5.203.872,45
	previsione di cassa	6.627.282,95	0,00	1.423.410,50	5.203.872,45
Totale programma 0102	SEGRETERIA GENERALE				
	residui presunti	1.423.410,50	0,00	1.423.410,50	0,00
	previsione di competenza	5.203.872,45	0,00	0,00	5.203.872,45
	previsione di cassa	6.627.282,95	0,00	1.423.410,50	5.203.872,45
0103 Programma 0103	GESTIONE ECONOMICA, FINANZIARIA, PROGRAMMAZIONE E				
Titolo1	Spese correnti				
	residui presunti	39.303.469,27	0,00	15.371.270,47	23.932.198,80
	previsione di competenza	129.425.133,55	0,00	6.039.966,55	123.385.167,00
	previsione di cassa	166.473.491,82	0,00	19.182.266,96	147.291.224,86
Titolo2	Spese in conto capitale				
	residui presunti	1.192.749,67	0,00	964.882,15	227.867,52
	previsione di competenza	5.451.226,79	0,00	0,00	5.451.226,79
	previsione di cassa	5.679.101,27	0,00	6,96	5.679.094,31
Totale programma 0103	GESTIONE ECONOMICA, FINANZIARIA, PROGRAMMAZIONE E				
	residui presunti	41.377.083,30	0,00	16.336.152,62	25.040.930,68
	previsione di competenza	2.134.876.360,34	0,00	6.039.966,55	2.128.836.393,79
	previsione di cassa	2.173.033.457,45	0,00	19.182.273,92	2.153.851.183,53
0104 Programma 0104	GESTIONE DELLE ENTRATE TRIBUTARIE E SERVIZI FISCAL				

MISSIONE, PROGRAMMA, TITOLO	DENOMINAZIONE	PREVISIONI AGGIORNATE ALLA ESERCIZIO 2024 (*)		VARIAZIONI		ESERCIZIO 2024 (*)
				Aumento	Diminuzione	
<b>Titolo1</b>	<b>Spese correnti</b>	residui presunti	69.470.467,61	0,00	22.945.480,00	46.524.987,61
		previsione di competenza	99.435.603,22	0,00	0,00	99.435.603,22
		previsione di cassa	153.597.423,91	0,00	7.636.833,08	145.960.590,83
<b>Totale programma 0104</b>	<b>GESTIONE DELLE ENTRATE TRIBUTARIE E SERVIZI FISCAL</b>	residui presunti	69.470.467,61	0,00	22.945.480,00	46.524.987,61
		previsione di competenza	99.435.603,22	0,00	0,00	99.435.603,22
		previsione di cassa	153.597.423,91	0,00	7.636.833,08	145.960.590,83
<b>0105 Programma 0105</b>	<b>GESTIONE DEI BENI DEMANIALI E PATRIMONIALI</b>					
<b>Titolo1</b>	<b>Spese correnti</b>	residui presunti	8.506.852,72	0,00	7.074.526,70	1.432.326,02
		previsione di competenza	36.373.822,97	0,00	0,00	36.373.822,97
		previsione di cassa	39.590.174,76	0,00	1.784.025,77	37.806.148,99
<b>Titolo2</b>	<b>Spese in conto capitale</b>	residui presunti	2.153.019,75	0,00	2.153.019,75	0,00
		previsione di competenza	5.698.755,42	0,00	0,00	5.698.755,42
		previsione di cassa	5.698.755,42	0,00	0,00	5.698.755,42
<b>Totale programma 0105</b>	<b>GESTIONE DEI BENI DEMANIALI E PATRIMONIALI</b>	residui presunti	10.659.872,47	0,00	9.227.546,45	1.432.326,02
		previsione di competenza	42.072.578,39	0,00	0,00	42.072.578,39
		previsione di cassa	45.288.930,18	0,00	1.784.025,77	43.504.904,41
<b>0106 Programma 0106</b>	<b>UFFICIO TECNICO</b>					
<b>Titolo1</b>	<b>Spese correnti</b>	residui presunti	5.008.662,02	0,00	3.276.298,94	1.732.363,08
		previsione di competenza	14.888.744,41	0,00	0,00	14.888.744,41
		previsione di cassa	17.792.538,43	0,00	1.171.430,94	16.621.107,49
<b>Titolo2</b>	<b>Spese in conto capitale</b>	residui presunti	4.860.107,48	0,00	3.440.140,01	1.419.967,47
		previsione di competenza	14.457.546,40	0,00	0,00	14.457.546,40
		previsione di cassa	15.877.513,87	0,00	0,00	15.877.513,87
<b>Totale programma 0106</b>	<b>UFFICIO TECNICO</b>	residui presunti	9.868.769,50	0,00	6.716.438,95	3.152.330,55
		previsione di competenza	29.346.290,81	0,00	0,00	29.346.290,81
		previsione di cassa	33.670.052,30	0,00	1.171.430,94	32.498.621,36
<b>0107 Programma 0107</b>	<b>ELEZIONI E CONSULTAZIONI POPOLARI - ANAGRAFE E STA</b>					
<b>Titolo1</b>	<b>Spese correnti</b>	residui presunti	714.930,99	0,00	171.868,56	543.062,43
		previsione di competenza	192.952,43	0,00	0,00	192.952,43
		previsione di cassa	855.202,99	0,00	119.188,13	736.014,86

MISSIONE, PROGRAMMA, TITOLO	DENOMINAZIONE	PREVISIONI AGGIORNATE ALLA ESERCIZIO 2024 (*)		VARIAZIONI		ESERCIZIO 2024 (*)
				Aumento	Diminuzione	
Totale programma 0107	ELEZIONI E CONSULTAZIONI POPOLARI - ANAGRAFE E STA	residui presunti	714.930,99	0,00	171.868,56	543.062,43
		previsione di competenza	192.952,43	0,00	0,00	192.952,43
		previsione di cassa	855.202,99	0,00	119.188,13	736.014,86
0108 Programma 0108	STATISTICA E SISTEMI INFORMATIVI					
Titolo1	Spese correnti	residui presunti	11.779.988,25	0,00	9.795.741,45	1.984.246,80
		previsione di competenza	37.178.900,68	0,00	0,00	37.178.900,68
		previsione di cassa	40.499.320,04	0,00	1.339.870,04	39.159.450,00
Titolo2	Spese in conto capitale	residui presunti	120.900,78	0,00	117.976,44	2.924,34
		previsione di competenza	1.127.946,56	0,00	0,00	1.127.946,56
		previsione di cassa	1.130.870,90	0,00	0,00	1.130.870,90
Totale programma 0108	STATISTICA E SISTEMI INFORMATIVI	residui presunti	11.900.889,03	0,00	9.913.717,89	1.987.171,14
		previsione di competenza	38.306.847,24	0,00	0,00	38.306.847,24
		previsione di cassa	41.630.190,94	0,00	1.339.870,04	40.290.320,90
0109 Programma 0109	ASSISTENZA TECNICO-AMMINISTRATIVA AGLI ENTI LOCALI					
Titolo1	Spese correnti	residui presunti	1.926.350,51	0,00	1.811.861,22	114.489,29
		previsione di competenza	4.684.112,81	0,00	0,00	4.684.112,81
		previsione di cassa	6.610.463,32	0,00	1.811.861,22	4.798.602,10
Totale programma 0109	ASSISTENZA TECNICO-AMMINISTRATIVA AGLI ENTI LOCALI	residui presunti	1.926.350,51	0,00	1.811.861,22	114.489,29
		previsione di competenza	4.684.112,81	0,00	0,00	4.684.112,81
		previsione di cassa	6.610.463,32	0,00	1.811.861,22	4.798.602,10
0110 Programma 0110	RISORSE UMANE					
Titolo1	Spese correnti	residui presunti	16.250.911,48	0,00	12.049.573,27	4.201.338,21
		previsione di competenza	74.875.955,78	0,00	0,00	74.875.955,78
		previsione di cassa	86.344.099,21	0,00	7.266.805,22	79.077.293,99
Totale programma 0110	RISORSE UMANE	residui presunti	16.250.911,48	0,00	12.049.573,27	4.201.338,21
		previsione di competenza	74.875.955,78	0,00	0,00	74.875.955,78
		previsione di cassa	86.344.099,21	0,00	7.266.805,22	79.077.293,99
0111 Programma 0111	ALTRI SERVIZI GENERALI					
Titolo1	Spese correnti	residui presunti	4.726.752,52	0,00	3.006.922,28	1.719.830,24
		previsione di competenza	17.447.952,58	0,00	0,00	17.447.952,58
		previsione di cassa	21.950.942,14	0,00	2.783.159,32	19.167.782,82

MISSIONE, PROGRAMMA, TITOLO	DENOMINAZIONE	PREVISIONI AGGIORNATE ALLA ESERCIZIO 2024 (*)	VARIAZIONI		ESERCIZIO 2024 (*)
			Aumento	Diminuzione	
<b>Totale programma 0111</b>	<b>ALTRI SERVIZI GENERALI</b>				
		residui presunti 4.726.752,52	0,00	3.006.922,28	1.719.830,24
		previsione di competenza 17.465.858,58	0,00	0,00	17.465.858,58
		previsione di cassa 21.968.848,14	0,00	2.783.159,32	19.185.688,82
<b>0112 Programma 0112</b>	<b>POLITICA REGIONALE UNITARIA PER I SERVIZI ISTITUZI</b>				
<b>Titolo1</b>	<b>Spese correnti</b>				
		residui presunti 39.953.965,27	0,00	32.618.168,77	7.335.796,50
		previsione di competenza 63.280.885,14	0,00	0,00	63.280.885,14
		previsione di cassa 98.984.924,54	0,00	28.368.242,90	70.616.681,64
<b>Titolo2</b>	<b>Spese in conto capitale</b>				
		residui presunti 47.646.614,45	0,00	22.012.433,64	25.634.180,81
		previsione di competenza 1.383.438,29	0,00	0,00	1.383.438,29
		previsione di cassa 49.030.052,74	0,00	22.012.433,64	27.017.619,10
<b>Totale programma 0112</b>	<b>POLITICA REGIONALE UNITARIA PER I SERVIZI ISTITUZI</b>				
		residui presunti 87.600.579,72	0,00	54.630.602,41	32.969.977,31
		previsione di competenza 64.664.323,43	0,00	0,00	64.664.323,43
		previsione di cassa 148.014.977,28	0,00	50.380.676,54	97.634.300,74
<b>Totale Missione 01</b>	<b>SERVIZI ISTITUZIONALI, GENERALI E DI GESTIONE</b>				
		residui presunti 265.018.791,99	0,00	142.509.269,59	122.509.522,40
		previsione di competenza 2.604.360.083,58	0,00	6.039.966,55	2.598.320.117,03
		previsione di cassa 2.818.276.137,74	0,00	97.476.336,73	2.720.799.801,01
<b>MISSIONE 02</b>	<b>GIUSTIZIA</b>				
<b>0201 Programma 0201</b>	<b>UFFICI GIUDIZIARI</b>				
<b>Titolo1</b>	<b>Spese correnti</b>				
		residui presunti 47.295,29	0,00	47.295,29	0,00
		previsione di competenza 958.056,29	0,00	0,00	958.056,29
		previsione di cassa 958.056,29	0,00	0,00	958.056,29
<b>Totale programma 0201</b>	<b>UFFICI GIUDIZIARI</b>				
		residui presunti 47.295,29	0,00	47.295,29	0,00
		previsione di competenza 1.159.936,29	0,00	0,00	1.159.936,29
		previsione di cassa 1.159.936,29	0,00	0,00	1.159.936,29
<b>Totale Missione 02</b>	<b>GIUSTIZIA</b>				
		residui presunti 47.295,29	0,00	47.295,29	0,00
		previsione di competenza 1.159.936,29	0,00	0,00	1.159.936,29
		previsione di cassa 1.159.936,29	0,00	0,00	1.159.936,29
<b>MISSIONE 03</b>	<b>ORDINE PUBBLICO E SICUREZZA</b>				
<b>0301 Programma 0301</b>	<b>POLIZIA LOCALE E AMMINISTRATIVA</b>				

MISSIONE, PROGRAMMA, TITOLO	DENOMINAZIONE	PREVISIONI AGGIORNATE ALLA ESERCIZIO 2024 (*)		VARIAZIONI		ESERCIZIO 2024 (*)
				Aumento	Diminuzione	
<b>Titolo1</b>	<b>Spese correnti</b>	residui presunti	1.453.028,22	0,00	1.405.667,91	47.360,31
		previsione di competenza	1.323.727,42	0,00	0,00	1.323.727,42
		previsione di cassa	2.776.289,28	0,00	1.405.201,55	1.371.087,73
<b>Totale programma 0301</b>	<b>POLIZIA LOCALE E AMMINISTRATIVA</b>	residui presunti	1.453.028,22	0,00	1.405.667,91	47.360,31
		previsione di competenza	1.324.727,42	0,00	0,00	1.324.727,42
		previsione di cassa	2.777.289,28	0,00	1.405.201,55	1.372.087,73
<b>0302 Programma</b>	<b>0302 SISTEMA INTEGRATO DI SICUREZZA URBANA</b>					
<b>Titolo1</b>	<b>Spese correnti</b>	residui presunti	2.740.927,95	0,00	2.062.902,14	678.025,81
		previsione di competenza	3.220.172,62	0,00	0,00	3.220.172,62
		previsione di cassa	4.145.906,79	0,00	247.708,36	3.898.198,43
<b>Titolo2</b>	<b>Spese in conto capitale</b>	residui presunti	2.989.665,49	0,00	2.728.637,80	261.027,69
		previsione di competenza	4.151.721,32	0,00	0,00	4.151.721,32
		previsione di cassa	4.571.784,65	0,00	159.035,64	4.412.749,01
<b>Totale programma 0302</b>	<b>SISTEMA INTEGRATO DI SICUREZZA URBANA</b>	residui presunti	5.730.593,44	0,00	4.791.539,94	939.053,50
		previsione di competenza	7.371.893,94	0,00	0,00	7.371.893,94
		previsione di cassa	8.717.691,44	0,00	406.744,00	8.310.947,44
<b>0303 Programma</b>	<b>0303 POLITICA REGIONALE UNITARIA PER L'ORDINE PUBBLICO</b>					
<b>Titolo1</b>	<b>Spese correnti</b>	residui presunti	0,04	0,00	0,04	0,00
		previsione di competenza	0,00	0,00	0,00	0,00
		previsione di cassa	0,04	0,00	0,04	0,00
<b>Titolo2</b>	<b>Spese in conto capitale</b>	residui presunti	2.692.597,67	0,00	1.836.014,84	856.582,83
		previsione di competenza	1.312.513,11	0,00	0,00	1.312.513,11
		previsione di cassa	3.505.110,78	0,00	1.836.014,84	1.669.095,94
<b>Totale programma 0303</b>	<b>POLITICA REGIONALE UNITARIA PER L'ORDINE PUBBLICO</b>	residui presunti	2.692.597,71	0,00	1.836.014,88	856.582,83
		previsione di competenza	1.312.513,11	0,00	0,00	1.312.513,11
		previsione di cassa	3.505.110,82	0,00	1.836.014,88	1.669.095,94
<b>Totale Missione 03</b>	<b>ORDINE PUBBLICO E SICUREZZA</b>	residui presunti	9.876.219,37	0,00	8.033.222,73	1.842.996,64
		previsione di competenza	10.009.134,47	0,00	0,00	10.009.134,47
		previsione di cassa	15.000.091,54	0,00	3.647.960,43	11.352.131,11
<b>MISSIONE</b>	<b>04 ISTRUZIONE E DIRITTO ALLO STUDIO</b>					

MISSIONE, PROGRAMMA, TITOLO	DENOMINAZIONE	PREVISIONI AGGIORNATE ALLA ESERCIZIO 2024 (*)	VARIAZIONI		ESERCIZIO 2024 (*)	
			Aumento	Diminuzione		
0402 Programma 0402	ALTRI ORDINI DI ISTRUZIONE					
	<b>Titolo1</b>	<b>Spese correnti</b>				
		residui presunti	1.662.299,07	0,00	1.274.523,10	387.775,97
		previsione di competenza	31.500.000,00	0,00	0,00	31.500.000,00
		previsione di cassa	33.162.299,07	0,00	1.274.523,10	31.887.775,97
	<b>Titolo2</b>	<b>Spese in conto capitale</b>				
		residui presunti	17.691.478,16	0,00	8.799.308,89	8.892.169,27
		previsione di competenza	3.612.830,00	0,00	0,00	3.612.830,00
		previsione di cassa	21.304.308,16	0,00	8.799.308,89	12.504.999,27
<b>Totale programma 0402</b>	<b>ALTRI ORDINI DI ISTRUZIONE</b>					
		residui presunti	19.353.777,23	0,00	10.073.831,99	9.279.945,24
		previsione di competenza	35.112.830,00	0,00	0,00	35.112.830,00
		previsione di cassa	54.466.607,23	0,00	10.073.831,99	44.392.775,24
0403 Programma 0403	EDILIZIA SCOLASTICA					
	<b>Titolo1</b>	<b>Spese correnti</b>				
		residui presunti	3.022.394,39	0,00	815.682,34	2.206.712,05
		previsione di competenza	3.884.536,47	0,00	0,00	3.884.536,47
		previsione di cassa	6.587.130,86	0,00	495.882,34	6.091.248,52
	<b>Titolo2</b>	<b>Spese in conto capitale</b>				
		residui presunti	18.384.044,50	0,00	51.565,64	18.332.478,86
		previsione di competenza	0,00	0,00	0,00	0,00
		previsione di cassa	18.384.044,50	0,00	51.565,64	18.332.478,86
<b>Totale programma 0403</b>	<b>EDILIZIA SCOLASTICA</b>					
		residui presunti	21.406.438,89	0,00	867.247,98	20.539.190,91
		previsione di competenza	3.884.536,47	0,00	0,00	3.884.536,47
		previsione di cassa	24.971.175,36	0,00	547.447,98	24.423.727,38
0404 Programma 0404	ISTRUZIONE UNIVERSITARIA					
	<b>Titolo1</b>	<b>Spese correnti</b>				
		residui presunti	67.781.947,55	0,00	30.310.956,00	37.470.991,55
		previsione di competenza	42.548.273,46	0,00	0,00	42.548.273,46
		previsione di cassa	110.019.945,01	0,00	30.000.680,00	80.019.265,01
	<b>Titolo2</b>	<b>Spese in conto capitale</b>				
		residui presunti	1.869.445,19	0,00	23.332,61	1.846.112,58
		previsione di competenza	11.250,00	0,00	0,00	11.250,00
		previsione di cassa	1.880.695,19	0,00	23.332,61	1.857.362,58
<b>Totale programma 0404</b>	<b>ISTRUZIONE UNIVERSITARIA</b>					
		residui presunti	69.651.392,74	0,00	30.334.288,61	39.317.104,13
		previsione di competenza	42.559.523,46	0,00	0,00	42.559.523,46
		previsione di cassa	111.900.640,20	0,00	30.024.012,61	81.876.627,59



MISSIONE, PROGRAMMA, TITOLO	DENOMINAZIONE	PREVISIONI AGGIORNATE ALLA ESERCIZIO 2024 (*)		VARIAZIONI		ESERCIZIO 2024 (*)
				Aumento	Diminuzione	
0405 Programma 0405	ISTRUZIONE TECNICA SUPERIORE					
	Titolo2	Spese in conto capitale				
		residui presunti	2.735.329,12	0,00	2.012.770,79	722.558,33
		previsione di competenza	3.702.770,79	0,00	0,00	3.702.770,79
		previsione di cassa	4.425.329,12	0,00	0,00	4.425.329,12
	Totale programma 0405	ISTRUZIONE TECNICA SUPERIORE				
		residui presunti	2.735.329,12	0,00	2.012.770,79	722.558,33
		previsione di competenza	3.702.770,79	0,00	0,00	3.702.770,79
		previsione di cassa	4.425.329,12	0,00	0,00	4.425.329,12
0406 Programma 0406	SERVIZI AUSILIARI ALL'ISTRUZIONE					
	Titolo1	Spese correnti				
		residui presunti	8.126.335,95	0,00	3.179.572,05	4.946.763,90
		previsione di competenza	25.523.934,05	0,00	0,00	25.523.934,05
		previsione di cassa	30.470.697,95	0,00	0,00	30.470.697,95
	Totale programma 0406	SERVIZI AUSILIARI ALL'ISTRUZIONE				
		residui presunti	8.126.335,95	0,00	3.179.572,05	4.946.763,90
		previsione di competenza	25.523.934,05	0,00	0,00	25.523.934,05
		previsione di cassa	30.470.697,95	0,00	0,00	30.470.697,95
0407 Programma 0407	DIRITTO ALLO STUDIO					
	Titolo1	Spese correnti				
		residui presunti	850.411,44	0,00	744.501,45	105.909,99
		previsione di competenza	3.250.509,30	0,00	0,00	3.250.509,30
		previsione di cassa	4.100.920,74	0,00	744.501,45	3.356.419,29
	Totale programma 0407	DIRITTO ALLO STUDIO				
		residui presunti	850.411,44	0,00	744.501,45	105.909,99
		previsione di competenza	3.250.509,30	0,00	0,00	3.250.509,30
		previsione di cassa	4.100.920,74	0,00	744.501,45	3.356.419,29
0408 Programma 0408	POLITICA REGIONALE UNITARIA PER L'ISTRUZIONE E IL					
	Titolo2	Spese in conto capitale				
		residui presunti	14.337.465,58	0,00	8.165.708,71	6.171.756,87
		previsione di competenza	112.008.433,20	0,00	0,00	112.008.433,20
		previsione di cassa	126.345.898,78	0,00	8.165.708,71	118.180.190,07
	Totale programma 0408	POLITICA REGIONALE UNITARIA PER L'ISTRUZIONE E IL				
		residui presunti	14.337.465,58	0,00	8.165.708,71	6.171.756,87
		previsione di competenza	112.008.433,20	0,00	0,00	112.008.433,20
		previsione di cassa	126.345.898,78	0,00	8.165.708,71	118.180.190,07
	Totale Missione 04	ISTRUZIONE E DIRITTO ALLO STUDIO				
		residui presunti	136.491.150,95	0,00	55.377.921,58	81.113.229,37
		previsione di competenza	226.042.537,27	0,00	0,00	226.042.537,27
		previsione di cassa	356.711.269,38	0,00	49.555.502,74	307.155.766,64

MISSIONE, PROGRAMMA, TITOLO	DENOMINAZIONE	PREVISIONI AGGIORNATE ALLA ESERCIZIO 2024 (*)	VARIAZIONI		ESERCIZIO 2024 (*)
			Aumento	Diminuzione	
MISSIONE 05	TUTELA E VALORIZZAZIONE DEI BENI E ATTIVITÀ CULTUR				
0501 Programma	0501 VALORIZZAZIONE DEI BENI DI INTERESSE STORICO.				
Titolo1	Spese correnti				
	residui presunti	1.443.657,01	0,00	40.000,00	1.403.657,01
	previsione di competenza	180.000,00	0,00	0,00	180.000,00
	previsione di cassa	1.583.657,01	0,00	0,00	1.583.657,01
Titolo2	Spese in conto capitale				
	residui presunti	7.610.062,84	0,00	390.000,00	7.220.062,84
	previsione di competenza	16.127.670,30	0,00	0,00	16.127.670,30
	previsione di cassa	23.347.733,14	0,00	0,00	23.347.733,14
Totale programma 0501	VALORIZZAZIONE DEI BENI DI INTERESSE STORICO.				
	residui presunti	9.053.719,85	0,00	430.000,00	8.623.719,85
	previsione di competenza	16.307.670,30	0,00	0,00	16.307.670,30
	previsione di cassa	24.931.390,15	0,00	0,00	24.931.390,15
0502 Programma	0502 ATTIVITÀ CULTURALI E INTERVENTI DIVERSI NEL SETTOR				
Titolo1	Spese correnti				
	residui presunti	41.786.616,18	0,00	31.216.634,13	10.569.982,05
	previsione di competenza	84.804.532,08	500.000,00	0,00	85.304.532,08
	previsione di cassa	97.517.152,68	0,00	1.642.638,55	95.874.514,13
Titolo2	Spese in conto capitale				
	residui presunti	2.157.132,57	0,00	660.651,22	1.496.481,35
	previsione di competenza	1.457.927,98	0,00	0,00	1.457.927,98
	previsione di cassa	3.308.280,74	0,00	353.871,41	2.954.409,33
Totale programma 0502	ATTIVITÀ CULTURALI E INTERVENTI DIVERSI NEL SETTOR				
	residui presunti	43.943.748,75	0,00	31.877.285,35	12.066.463,40
	previsione di competenza	86.262.460,06	500.000,00	0,00	86.762.460,06
	previsione di cassa	100.825.433,42	0,00	1.996.509,96	98.828.923,46
0503 Programma	0503 POLITICA REGIONALE UNITARIA PER LA TUTELA DEI BENI				
Titolo1	Spese correnti				
	residui presunti	6.040.559,49	0,00	1.107.378,52	4.933.180,97
	previsione di competenza	17.885.597,74	0,00	0,00	17.885.597,74
	previsione di cassa	23.926.157,23	0,00	1.107.378,52	22.818.778,71
Titolo2	Spese in conto capitale				
	residui presunti	38.880.548,48	0,00	10.380.241,24	28.500.307,24
	previsione di competenza	43.757.233,93	0,00	0,00	43.757.233,93
	previsione di cassa	82.637.782,41	0,00	10.380.241,24	72.257.541,17
Totale programma 0503	POLITICA REGIONALE UNITARIA PER LA TUTELA DEI BENI				
	residui presunti	44.921.107,97	0,00	11.487.619,76	33.433.488,21

MISSIONE, PROGRAMMA, TITOLO	DENOMINAZIONE	PREVISIONI AGGIORNATE ALLA ESERCIZIO 2024 (*)		VARIAZIONI		ESERCIZIO 2024 (*)
				Aumento	Diminuzione	
		previsione di competenza	61.642.831,67	0,00	0,00	61.642.831,67
		previsione di cassa	106.563.939,64	0,00	11.487.619,76	95.076.319,88
<b>Totale Missione 05</b>	<b>TUTELA E VALORIZZAZIONE DEI BENI E ATTIVITÀ CULTUR</b>	residui presunti	97.918.576,57	0,00	43.794.905,11	54.123.671,46
		previsione di competenza	164.212.962,03	500.000,00	0,00	164.712.962,03
		previsione di cassa	232.320.763,21	0,00	13.484.129,72	218.836.633,49
<b>MISSIONE 06</b>	<b>POLITICHE GIOVANILI, SPORT E TEMPO LIBERO</b>					
0601 Programma	0601 SPORT E TEMPO LIBERO					
	<b>Titolol</b>	<b>Spese correnti</b>				
		residui presunti	3.229.654,97	0,00	1.029.328,18	2.200.326,79
		previsione di competenza	7.152.750,52	1.500.000,00	0,00	8.652.750,52
		previsione di cassa	10.382.405,49	470.671,82	0,00	10.853.077,31
	<b>Titolo2</b>	<b>Spese in conto capitale</b>				
		residui presunti	2.048.076,30	0,00	51.045,76	1.997.030,54
		previsione di competenza	1.100.000,00	0,00	0,00	1.100.000,00
		previsione di cassa	3.148.076,30	0,00	51.045,76	3.097.030,54
<b>Totale programma 0601</b>	<b>SPORT E TEMPO LIBERO</b>	residui presunti	5.277.731,27	0,00	1.080.373,94	4.197.357,33
		previsione di competenza	8.252.750,52	1.500.000,00	0,00	9.752.750,52
		previsione di cassa	13.530.481,79	419.626,06	0,00	13.950.107,85
0602 Programma	0602 GIOVANI					
	<b>Titolol</b>	<b>Spese correnti</b>				
		residui presunti	2.636.839,07	0,00	1.556.996,06	1.079.843,01
		previsione di competenza	11.870.729,94	0,00	0,00	11.870.729,94
		previsione di cassa	13.150.216,48	0,00	199.751,14	12.950.465,34
	<b>Titolo2</b>	<b>Spese in conto capitale</b>				
		residui presunti	237.672,89	0,00	7,55	237.665,34
		previsione di competenza	0,00	0,00	0,00	0,00
		previsione di cassa	237.672,89	0,00	7,55	237.665,34
<b>Totale programma 0602</b>	<b>GIOVANI</b>	residui presunti	2.874.511,96	0,00	1.557.003,61	1.317.508,35
		previsione di competenza	11.870.729,94	0,00	0,00	11.870.729,94
		previsione di cassa	13.387.889,37	0,00	199.758,69	13.188.130,68
0603 Programma	0603 POLITICA REGIONALE UNITARIA PER I GIOVANI, LO SPOR					
	<b>Titolo2</b>	<b>Spese in conto capitale</b>				
		residui presunti	14.487.340,66	0,00	6.111.136,35	8.376.204,31
		previsione di competenza	6.823.433,29	0,00	0,00	6.823.433,29
		previsione di cassa	21.310.773,95	0,00	6.111.136,35	15.199.637,60

MISSIONE, PROGRAMMA, TITOLO	DENOMINAZIONE	PREVISIONI AGGIORNATE ALLA ESERCIZIO 2024 (*)	VARIAZIONI		ESERCIZIO 2024 (*)
			Aumento	Diminuzione	
<b>Totale programma 0603</b>	<b>POLITICA REGIONALE UNITARIA PER I GIOVANI, LO SPOR</b>				
		residui presunti 14.530.040,66	0,00	6.111.136,35	8.418.904,31
		previsione di competenza 24.323.433,29	0,00	0,00	24.323.433,29
		previsione di cassa 38.853.473,95	0,00	6.111.136,35	32.742.337,60
<b>Totale Missione 06</b>	<b>POLITICHE GIOVANILI, SPORT E TEMPO LIBERO</b>				
		residui presunti 22.682.283,89	0,00	8.748.513,90	13.933.769,99
		previsione di competenza 44.446.913,75	1.500.000,00	0,00	45.946.913,75
		previsione di cassa 65.771.845,11	0,00	5.891.268,98	59.880.576,13
<b>MISSIONE 07</b>	<b>TURISMO</b>				
<b>0701 Programma 0701</b>	<b>SVILUPPO E VALORIZZAZIONE DEL TURISMO</b>				
<b>Titolo1</b>	<b>Spese correnti</b>				
		residui presunti 21.068.721,07	0,00	7.733.345,98	13.335.375,09
		previsione di competenza 21.719.324,95	0,00	0,00	21.719.324,95
		previsione di cassa 36.144.971,72	0,00	1.090.271,68	35.054.700,04
<b>Titolo2</b>	<b>Spese in conto capitale</b>				
		residui presunti 3.030.707,96	0,00	1.558.755,00	1.471.952,96
		previsione di competenza 3.285.955,00	0,00	0,00	3.285.955,00
		previsione di cassa 4.837.907,96	0,00	80.000,00	4.757.907,96
<b>Totale programma 0701</b>	<b>SVILUPPO E VALORIZZAZIONE DEL TURISMO</b>				
		residui presunti 24.099.429,03	0,00	9.292.100,98	14.807.328,05
		previsione di competenza 25.005.279,95	0,00	0,00	25.005.279,95
		previsione di cassa 40.982.879,68	0,00	1.170.271,68	39.812.608,00
<b>0702 Programma 0702</b>	<b>POLITICA REGIONALE UNITARIA PER IL TURISMO</b>				
<b>Titolo1</b>	<b>Spese correnti</b>				
		residui presunti 1.684.305,22	0,00	27.426,16	1.656.879,06
		previsione di competenza 7.269.909,80	0,00	0,00	7.269.909,80
		previsione di cassa 8.954.215,02	0,00	27.426,16	8.926.788,86
<b>Titolo2</b>	<b>Spese in conto capitale</b>				
		residui presunti 70.114.141,70	0,00	24.473.621,10	45.640.520,60
		previsione di competenza 3.510.932,33	0,00	0,00	3.510.932,33
		previsione di cassa 73.625.074,03	0,00	24.473.621,10	49.151.452,93
<b>Totale programma 0702</b>	<b>POLITICA REGIONALE UNITARIA PER IL TURISMO</b>				
		residui presunti 71.798.446,92	0,00	24.501.047,26	47.297.399,66
		previsione di competenza 10.780.842,13	0,00	0,00	10.780.842,13
		previsione di cassa 82.579.289,05	0,00	24.501.047,26	58.078.241,79
<b>Totale Missione 07</b>	<b>TURISMO</b>				
		residui presunti 95.897.875,95	0,00	33.793.148,24	62.104.727,71
		previsione di competenza 35.786.122,08	0,00	0,00	35.786.122,08
		previsione di cassa 123.562.168,73	0,00	25.671.318,94	97.890.849,79

MISSIONE, PROGRAMMA, TITOLO	DENOMINAZIONE	PREVISIONI AGGIORNATE ALLA ESERCIZIO 2024 (*)	VARIAZIONI		ESERCIZIO 2024 (*)
			Aumento	Diminuzione	
MISSIONE 08	ASSETTO DEL TERRITORIO ED EDILIZIA ABITATIVA				
0801 Programma 0801	URBANISTICA ASSETTO DEL TERRITORIO				
Titolo1	Spese correnti				
	residui presunti	7.542.749,72	0,00	5.206.349,98	2.336.399,74
	previsione di competenza	10.002.274,75	0,00	0,00	10.002.274,75
	previsione di cassa	15.287.549,70	0,00	2.948.875,21	12.338.674,49
Titolo2	Spese in conto capitale				
	residui presunti	51.584.126,01	0,00	19.063.591,03	32.520.534,98
	previsione di competenza	145.269.398,42	0,00	0,00	145.269.398,42
	previsione di cassa	181.966.698,27	0,00	4.176.764,87	177.789.933,40
Totale programma 0801	URBANISTICA ASSETTO DEL TERRITORIO				
	residui presunti	59.126.875,73	0,00	24.269.941,01	34.856.934,72
	previsione di competenza	155.271.673,17	0,00	0,00	155.271.673,17
	previsione di cassa	197.254.247,97	0,00	7.125.640,08	190.128.607,89
0802 Programma 0802	EDILIZIA RESIDENZIALE PUBBLICA E LOCALE E PIANI DI				
Titolo1	Spese correnti				
	residui presunti	6.457.394,85	0,00	1.456.591,47	5.000.803,38
	previsione di competenza	2.362.999,02	0,00	0,00	2.362.999,02
	previsione di cassa	8.820.393,87	0,00	1.456.591,47	7.363.802,40
Titolo2	Spese in conto capitale				
	residui presunti	75.832.033,84	0,00	25.970.894,57	49.861.139,27
	previsione di competenza	208.407.140,53	0,00	0,00	208.407.140,53
	previsione di cassa	230.057.757,78	28.210.522,02	0,00	258.268.279,80
Totale programma 0802	EDILIZIA RESIDENZIALE PUBBLICA E LOCALE E PIANI DI				
	residui presunti	82.289.428,69	0,00	27.427.486,04	54.861.942,65
	previsione di competenza	210.770.139,55	0,00	0,00	210.770.139,55
	previsione di cassa	238.878.151,65	26.753.930,55	0,00	265.632.082,20
0803 Programma 0803	POLITICA REGIONALE UNITARIA PER L'ASSETTO DEL TERR				
Titolo2	Spese in conto capitale				
	residui presunti	181.102.652,02	0,00	18.802.682,32	162.299.969,70
	previsione di competenza	49.957.078,33	0,00	0,00	49.957.078,33
	previsione di cassa	225.133.090,90	0,00	12.876.042,87	212.257.048,03
Totale programma 0803	POLITICA REGIONALE UNITARIA PER L'ASSETTO DEL TERR				
	residui presunti	181.602.652,02	0,00	18.802.682,32	162.799.969,70
	previsione di competenza	49.957.078,33	0,00	0,00	49.957.078,33
	previsione di cassa	225.633.090,90	0,00	12.876.042,87	212.757.048,03
Totale Missione 08	ASSETTO DEL TERRITORIO ED EDILIZIA ABITATIVA				
	residui presunti	323.018.956,44	0,00	70.500.109,37	252.518.847,07
	previsione di competenza	415.998.891,05	0,00	0,00	415.998.891,05

MISSIONE, PROGRAMMA, TITOLO	DENOMINAZIONE	PREVISIONI AGGIORNATE ALLA ESERCIZIO 2024 (*)	VARIAZIONI		ESERCIZIO 2024 (*)	
			Aumento	Diminuzione		
		previsione di cassa	661.765.490,52	6.752.247,60	0,00	668.517.738,12
MISSIONE	09	SVILUPPO SOSTENIBILE E TUTELA DEL TERRITORIO E DEL				
0901	Programma	0901 DIFESA DEL SUOLO				
	Titolo1	Spese correnti				
		residui presunti	11.728.989,79	0,00	5.233.433,31	6.495.556,48
		previsione di competenza	18.034.676,51	0,00	0,00	18.034.676,51
		previsione di cassa	24.568.469,80	0,00	82.961,81	24.485.507,99
	Titolo2	Spese in conto capitale				
		residui presunti	87.048.763,04	0,00	8.365.771,15	78.682.991,89
		previsione di competenza	59.928.469,43	0,00	0,00	59.928.469,43
		previsione di cassa	139.983.467,49	0,00	1.482.964,17	138.500.503,32
	Totale programma 0901	DIFESA DEL SUOLO				
		residui presunti	98.777.752,83	0,00	13.599.204,46	85.178.548,37
		previsione di competenza	77.963.145,94	0,00	0,00	77.963.145,94
		previsione di cassa	164.551.937,29	0,00	1.565.925,98	162.986.011,31
0902	Programma	0902 TUTELA, VALORIZZAZIONE E RECUPERO AMBIENTALE				
	Titolo1	Spese correnti				
		residui presunti	3.382.897,64	0,00	2.213.037,44	1.169.860,20
		previsione di competenza	5.245.721,99	0,00	0,00	5.245.721,99
		previsione di cassa	6.493.212,22	0,00	77.630,03	6.415.582,19
	Titolo2	Spese in conto capitale				
		residui presunti	8.593.328,87	0,00	8.226.145,49	367.183,38
		previsione di competenza	8.009.238,34	0,00	0,00	8.009.238,34
		previsione di cassa	10.104.641,64	0,00	1.728.219,92	8.376.421,72
	Totale programma 0902	TUTELA, VALORIZZAZIONE E RECUPERO AMBIENTALE				
		residui presunti	11.976.226,51	0,00	10.439.182,93	1.537.043,58
		previsione di competenza	13.254.960,33	0,00	0,00	13.254.960,33
		previsione di cassa	16.597.853,86	0,00	1.805.849,95	14.792.003,91
0903	Programma	0903 RIFIUTI				
	Titolo1	Spese correnti				
		residui presunti	96.446.402,73	0,00	91.960.350,58	4.486.052,15
		previsione di competenza	321.323.608,95	0,00	11.000.000,00	310.323.608,95
		previsione di cassa	337.150.796,44	0,00	53.205.825,42	283.944.971,02
	Titolo2	Spese in conto capitale				
		residui presunti	13.188.411,64	0,00	10.081.772,75	3.106.638,89
		previsione di competenza	8.481.970,28	0,00	0,00	8.481.970,28
		previsione di cassa	20.058.411,64	0,00	8.469.802,47	11.588.609,17
	Totale programma 0903	RIFIUTI				

MISSIONE, PROGRAMMA, TITOLO	DENOMINAZIONE	PREVISIONI AGGIORNATE ALLA ESERCIZIO 2024 (*)		VARIAZIONI		ESERCIZIO 2024 (*)
				Aumento	Diminuzione	
		residui presunti	109.634.814,37	0,00	102.042.123,33	7.592.691,04
		previsione di competenza	329.805.579,23	0,00	11.000.000,00	318.805.579,23
		previsione di cassa	357.209.208,08	0,00	61.675.627,89	295.533.580,19
0904 Programma	0904 SERVIZIO IDRICO INTEGRATO					
	Titolo1	Spese correnti				
		residui presunti	90.683.433,74	0,00	44.290.001,08	46.393.432,66
		previsione di competenza	331.874.960,55	26.815.676,25	0,00	358.690.636,80
		previsione di cassa	385.739.546,57	19.344.522,89	0,00	405.084.069,46
	Titolo2	Spese in conto capitale				
		residui presunti	149.197.291,27	0,00	102.273.751,12	46.923.540,15
		previsione di competenza	255.819.495,78	3.984.595,42	0,00	259.804.091,20
		previsione di cassa	308.774.324,47	0,00	2.046.693,12	306.727.631,35
	Titolo3	Spese per incremento di attività finanziarie				
		residui presunti	0,00	0,00	0,00	0,00
		previsione di competenza	11.000.000,00	0,00	10.000.000,00	1.000.000,00
		previsione di cassa	11.000.000,00	0,00	10.000.000,00	1.000.000,00
	Totale programma 0904	SERVIZIO IDRICO INTEGRATO				
		residui presunti	239.880.725,01	0,00	146.563.752,20	93.316.972,81
		previsione di competenza	598.694.456,33	20.800.271,67	0,00	619.494.728,00
		previsione di cassa	705.513.871,04	7.297.829,77	0,00	712.811.700,81
0905 Programma	0905 AREE PROTETTE, PARCHI NATURALI, PROTEZIONE NATURAL					
	Titolo1	Spese correnti				
		residui presunti	14.129.747,00	0,00	10.552.729,15	3.577.017,85
		previsione di competenza	44.681.398,74	0,00	0,00	44.681.398,74
		previsione di cassa	48.962.922,82	0,00	704.506,23	48.258.416,59
	Titolo2	Spese in conto capitale				
		residui presunti	44.415,22	0,00	17.820,22	26.595,00
		previsione di competenza	19.243.331,00	0,00	0,00	19.243.331,00
		previsione di cassa	19.270.726,22	0,00	800,22	19.269.926,00
	Totale programma 0905	AREE PROTETTE, PARCHI NATURALI, PROTEZIONE NATURAL				
		residui presunti	14.174.162,22	0,00	10.570.549,37	3.603.612,85
		previsione di competenza	63.924.729,74	0,00	0,00	63.924.729,74
		previsione di cassa	68.233.649,04	0,00	705.306,45	67.528.342,59
0906 Programma	0906 TUTELA E VALORIZZAZIONE DELLE RISORSE IDRICHE					
	Titolo1	Spese correnti				
		residui presunti	22.196.495,55	0,00	20.412.187,16	1.784.308,39
		previsione di competenza	29.731.799,34	0,00	0,00	29.731.799,34
		previsione di cassa	31.951.128,94	0,00	435.021,21	31.516.107,73
	Titolo2	Spese in conto capitale				
		residui presunti	1.942.640,70	0,00	1.203.928,32	738.712,38

MISSIONE, PROGRAMMA, TITOLO	DENOMINAZIONE	PREVISIONI AGGIORNATE ALLA		VARIAZIONI		ESERCIZIO 2024 (*)
		ESERCIZIO 2024 (*)		Aumento	Diminuzione	
		previsione di competenza	4.831.573,24	0,00	0,00	4.831.573,24
		previsione di cassa	6.674.213,94	0,00	1.103.928,32	5.570.285,62
<b>Totale programma 0906</b>	<b>TUTELA E VALORIZZAZIONE DELLE RISORSE IDRICHE</b>	residui presunti	24.139.136,25	0,00	21.616.115,48	2.523.020,77
		previsione di competenza	34.563.372,58	0,00	0,00	34.563.372,58
		previsione di cassa	38.625.342,88	0,00	1.538.949,53	37.086.393,35
0907 Programma 0907	SVILUPPO SOSTENIBILE TERRITORIO MONTANO PICCOLI CO					
Titolo1	Spese correnti	residui presunti	210.000,00	0,00	210.000,00	0,00
		previsione di competenza	410.000,00	0,00	0,00	410.000,00
		previsione di cassa	410.000,00	0,00	0,00	410.000,00
<b>Totale programma 0907</b>	<b>SVILUPPO SOSTENIBILE TERRITORIO MONTANO PICCOLI CO</b>	residui presunti	210.000,00	0,00	210.000,00	0,00
		previsione di competenza	410.000,00	0,00	0,00	410.000,00
		previsione di cassa	410.000,00	0,00	0,00	410.000,00
0908 Programma 0908	QUALITÀ DELL'ARIA E RIDUZIONE DELL'INQUINAMENTO					
Titolo1	Spese correnti	residui presunti	1.060.817,65	0,00	704.722,65	356.095,00
		previsione di competenza	5.492.042,24	0,00	0,00	5.492.042,24
		previsione di cassa	6.344.138,27	0,00	496.001,03	5.848.137,24
Titolo2	Spese in conto capitale	residui presunti	3.794.940,82	0,00	3.756.967,82	37.973,00
		previsione di competenza	9.151.090,32	0,00	0,00	9.151.090,32
		previsione di cassa	9.384.758,39	0,00	195.695,07	9.189.063,32
<b>Totale programma 0908</b>	<b>QUALITÀ DELL'ARIA E RIDUZIONE DELL'INQUINAMENTO</b>	residui presunti	4.855.758,47	0,00	4.461.690,47	394.068,00
		previsione di competenza	14.643.132,56	0,00	0,00	14.643.132,56
		previsione di cassa	15.728.896,66	0,00	691.696,10	15.037.200,56
0909 Programma 0909	POLITICA REGIONALE UNITARIA PER LO SVILUPPO SOSTEN					
Titolo1	Spese correnti	residui presunti	5.095.877,71	0,00	3.414.425,52	1.681.452,19
		previsione di competenza	5.108.408,43	0,00	0,00	5.108.408,43
		previsione di cassa	9.945.978,03	0,00	3.156.117,41	6.789.860,62
Titolo2	Spese in conto capitale	residui presunti	490.126.100,01	0,00	232.212.413,08	257.913.686,93
		previsione di competenza	556.147.340,65	0,00	0,00	556.147.340,65
		previsione di cassa	1.041.551.226,40	0,00	227.490.198,82	814.061.027,58
<b>Totale programma 0909</b>	<b>POLITICA REGIONALE UNITARIA PER LO SVILUPPO SOSTEN</b>	residui presunti	495.221.977,72	0,00	235.626.838,60	259.595.139,12
		previsione di competenza	561.255.749,08	0,00	0,00	561.255.749,08



MISSIONE, PROGRAMMA, TITOLO	DENOMINAZIONE	PREVISIONI AGGIORNATE ALLA ESERCIZIO 2024 (*)		VARIAZIONI		ESERCIZIO 2024 (*)
				Aumento	Diminuzione	
		previsione di cassa	1.051.497.204,43	0,00	230.646.316,23	820.850.888,20
<b>Totale Missione 09</b>	<b>SVILUPPO SOSTENIBILE E TUTELA DEL TERRITORIO E DEL</b>	<b>residui presunti</b>	<b>998.870.553,38</b>	<b>0,00</b>	<b>545.129.456,84</b>	<b>453.741.096,54</b>
		previsione di competenza	1.694.515.125,79	9.800.271,67	0,00	1.704.315.397,46
		previsione di cassa	2.418.367.963,28	0,00	291.331.842,36	2.127.036.120,92
<b>MISSIONE 10</b>	<b>TRASPORTI E DIRITTO ALLA MOBILITÀ</b>					
<b>1001 Programma 1001</b>	<b>TRASPORTO FERROVIARIO</b>					
<b>Titolo1</b>	<b>Spese correnti</b>	<b>residui presunti</b>	<b>107.360.232,50</b>	<b>0,00</b>	<b>24.696.347,90</b>	<b>82.663.884,60</b>
		previsione di competenza	402.004.497,94	0,00	0,00	402.004.497,94
		previsione di cassa	405.588.851,17	79.079.531,37	0,00	484.668.382,54
<b>Titolo2</b>	<b>Spese in conto capitale</b>	<b>residui presunti</b>	<b>68.438.392,09</b>	<b>0,00</b>	<b>28.275.385,77</b>	<b>40.163.006,32</b>
		previsione di competenza	191.808.217,17	0,00	0,00	191.808.217,17
		previsione di cassa	260.246.609,26	0,00	28.275.385,77	231.971.223,49
<b>Totale programma 1001</b>	<b>TRASPORTO FERROVIARIO</b>	<b>residui presunti</b>	<b>175.798.624,59</b>	<b>0,00</b>	<b>52.971.733,67</b>	<b>122.826.890,92</b>
		previsione di competenza	593.812.715,11	0,00	0,00	593.812.715,11
		previsione di cassa	665.835.460,43	50.804.145,60	0,00	716.639.606,03
<b>1002 Programma 1002</b>	<b>TRASPORTO PUBBLICO LOCALE</b>					
<b>Titolo1</b>	<b>Spese correnti</b>	<b>residui presunti</b>	<b>122.785.160,73</b>	<b>0,00</b>	<b>24.645.952,12</b>	<b>98.139.208,61</b>
		previsione di competenza	338.281.296,70	0,00	0,00	338.281.296,70
		previsione di cassa	366.336.210,38	70.084.294,93	0,00	436.420.505,31
<b>Titolo2</b>	<b>Spese in conto capitale</b>	<b>residui presunti</b>	<b>59.107.321,20</b>	<b>0,00</b>	<b>38.693.075,88</b>	<b>20.414.245,32</b>
		previsione di competenza	79.846.461,83	0,00	0,00	79.846.461,83
		previsione di cassa	138.741.566,25	0,00	38.480.859,10	100.260.707,15
<b>Totale programma 1002</b>	<b>TRASPORTO PUBBLICO LOCALE</b>	<b>residui presunti</b>	<b>181.892.481,93</b>	<b>0,00</b>	<b>63.339.028,00</b>	<b>118.553.453,93</b>
		previsione di competenza	418.127.758,53	0,00	0,00	418.127.758,53
		previsione di cassa	505.077.776,63	31.603.435,83	0,00	536.681.212,46
<b>1003 Programma 1003</b>	<b>TRASPORTO PER VIE D'ACQUA</b>					
<b>Titolo1</b>	<b>Spese correnti</b>	<b>residui presunti</b>	<b>7.613.978,42</b>	<b>0,00</b>	<b>2.923.436,98</b>	<b>4.690.541,44</b>
		previsione di competenza	11.620.558,59	0,00	0,00	11.620.558,59
		previsione di cassa	17.167.311,54	0,00	856.211,51	16.311.100,03
<b>Totale programma 1003</b>	<b>TRASPORTO PER VIE D'ACQUA</b>					

MISSIONE, PROGRAMMA, TITOLO	DENOMINAZIONE	PREVISIONI AGGIORNATE ALLA ESERCIZIO 2024 (*)	VARIAZIONE		ESERCIZIO 2024 (*)	
			Aumento	Diminuzione		
		residui presunti	7.713.978,42	0,00	2.923.436,98	4.790.541,44
		previsione di competenza	11.620.558,59	0,00	0,00	11.620.558,59
		previsione di cassa	17.267.311,54	0,00	856.211,51	16.411.100,03
1004 Programma	1004 ALTRE MODALITÀ DI TRASPORTO					
	Titolo1	Spese correnti				
		residui presunti	31.316.839,73	0,00	12.702.925,26	18.613.914,47
		previsione di competenza	87.937.256,11	0,00	0,00	87.937.256,11
		previsione di cassa	106.011.916,60	539.253,98	0,00	106.551.170,58
	Totale programma 1004	ALTRE MODALITÀ DI TRASPORTO				
		residui presunti	31.316.839,73	0,00	12.702.925,26	18.613.914,47
		previsione di competenza	88.626.341,66	0,00	0,00	88.626.341,66
		previsione di cassa	106.701.002,15	539.253,98	0,00	107.240.256,13
1005 Programma	1005 VIABILITÀ E INFRASTRUTTURE STRADALI					
	Titolo1	Spese correnti				
		residui presunti	3.113.633,98	0,00	790.105,78	2.323.528,20
		previsione di competenza	1.493.806,01	0,00	0,00	1.493.806,01
		previsione di cassa	4.107.439,99	0,00	290.105,78	3.817.334,21
	Titolo2	Spese in conto capitale				
		residui presunti	186.595.764,31	0,00	54.512.923,35	132.082.840,96
		previsione di competenza	10.635.373,83	0,00	0,00	10.635.373,83
		previsione di cassa	196.971.474,71	0,00	54.253.259,92	142.718.214,79
	Totale programma 1005	VIABILITÀ E INFRASTRUTTURE STRADALI				
		residui presunti	189.709.398,29	0,00	55.303.029,13	134.406.369,16
		previsione di competenza	12.129.179,84	0,00	0,00	12.129.179,84
		previsione di cassa	201.078.914,70	0,00	54.543.365,70	146.535.549,00
1006 Programma	1006 POLITICA REGIONALE UNITARIA PER I TRASPORTI E IL D					
	Titolo1	Spese correnti				
		residui presunti	7.393.907,76	0,00	2.785.332,07	4.608.575,69
		previsione di competenza	14.173.085,76	0,00	0,00	14.173.085,76
		previsione di cassa	20.384.989,44	0,00	1.603.327,99	18.781.661,45
	Titolo2	Spese in conto capitale				
		residui presunti	581.742.472,63	0,00	288.178.531,43	293.563.941,20
		previsione di competenza	960.675.289,73	0,00	0,00	960.675.289,73
		previsione di cassa	1.455.694.239,20	0,00	201.455.008,27	1.254.239.230,93
	Totale programma 1006	POLITICA REGIONALE UNITARIA PER I TRASPORTI E IL D				
		residui presunti	589.136.380,39	0,00	290.963.863,50	298.172.516,89
		previsione di competenza	974.848.375,49	0,00	0,00	974.848.375,49
		previsione di cassa	1.476.079.228,64	0,00	203.058.336,26	1.273.020.892,38
	Totale Missione 10	TRASPORTI E DIRITTO ALLA MOBILITÀ				
		residui presunti	1.175.567.703,35	0,00	478.204.016,54	697.363.686,81

MISSIONE, PROGRAMMA, TITOLO	DENOMINAZIONE	PREVISIONI AGGIORNATE ALLA ESERCIZIO 2024 (*)		VARIAZIONI		ESERCIZIO 2024 (*)	
				Aumento	Diminuzione		
		previsione di competenza	2.099.164.929,22	0,00	0,00	2.099.164.929,22	
		previsione di cassa	2.972.039.694,09	0,00	175.511.078,06	2.796.528.616,03	
MISSIONE	11	SOCCORSO CIVILE					
1101	Programma	1101	SISTEMA DI PROTEZIONE CIVILE				
	Titolo1		Spese correnti				
			residui presunti	5.822.325,39	0,00	3.976.589,40	1.845.735,99
			previsione di competenza	34.831.480,09	0,00	0,00	34.831.480,09
			previsione di cassa	39.180.872,63	0,00	2.503.656,55	36.677.216,08
	Titolo2		Spese in conto capitale				
			residui presunti	42.833.427,24	0,00	13.525.034,28	29.308.392,96
			previsione di competenza	43.814.607,03	0,00	0,00	43.814.607,03
			previsione di cassa	73.129.577,41	0,00	6.577,42	73.122.999,99
	Totale programma 1101		SISTEMA DI PROTEZIONE CIVILE				
			residui presunti	48.655.752,63	0,00	17.501.623,68	31.154.128,95
			previsione di competenza	78.646.087,12	0,00	0,00	78.646.087,12
			previsione di cassa	112.310.450,04	0,00	2.510.233,97	109.800.216,07
1102	Programma	1102	INTERVENTI A SEGUITO DI CALAMITÀ NATURALI				
	Titolo1		Spese correnti				
			residui presunti	1.586.328,07	0,00	1.579.162,45	7.165,62
			previsione di competenza	6.873.009,10	0,00	0,00	6.873.009,10
			previsione di cassa	8.425.251,20	0,00	1.545.076,48	6.880.174,72
	Titolo2		Spese in conto capitale				
			residui presunti	15.914.887,58	0,00	1.903.382,36	14.011.505,22
			previsione di competenza	38.895.502,21	0,00	0,00	38.895.502,21
			previsione di cassa	53.179.807,92	0,00	272.800,49	52.907.007,43
	Totale programma 1102		INTERVENTI A SEGUITO DI CALAMITÀ NATURALI				
			residui presunti	17.501.215,65	0,00	3.482.544,81	14.018.670,84
			previsione di competenza	45.768.511,31	0,00	0,00	45.768.511,31
			previsione di cassa	61.605.059,12	0,00	1.817.876,97	59.787.182,15
1103	Programma	1103	POLITICA REGIONALE UNITARIA PER IL SOCCORSO E LA P				
	Titolo2		Spese in conto capitale				
			residui presunti	34.895.611,44	0,00	12.705.441,94	22.190.169,50
			previsione di competenza	45.743.594,35	0,00	0,00	45.743.594,35
			previsione di cassa	70.432.920,34	0,00	2.499.156,49	67.933.763,85
	Totale programma 1103		POLITICA REGIONALE UNITARIA PER IL SOCCORSO E LA P				
			residui presunti	34.895.611,44	0,00	12.705.441,94	22.190.169,50
			previsione di competenza	59.296.721,16	0,00	0,00	59.296.721,16
			previsione di cassa	83.986.047,15	0,00	2.499.156,49	81.486.890,66

MISSIONE, PROGRAMMA, TITOLO	DENOMINAZIONE	PREVISIONI AGGIORNATE ALLA ESERCIZIO 2024 (*)	VARIAZIONI		ESERCIZIO 2024 (*)
			Aumento	Diminuzione	
<b>Totale Missione 11</b>	<b>SOCCORSO CIVILE</b>	residui presunti 101.052.579,72 previsione di competenza 183.711.319,59 previsione di cassa 257.901.556,31	0,00 0,00 0,00	33.689.610,43 0,00 6.827.267,43	67.362.969,29 183.711.319,59 251.074.288,88
<b>MISSIONE 12</b>	<b>DIRITTI SOCIALI, POLITICHE SOCIALI E FAMIGLIA</b>				
1201 Programma 1201	INTERVENTI PER L'INFANZIA E I MINORI E PER ASILI N				
Titolo1	Spese correnti	residui presunti 8.036.262,57 previsione di competenza 5.125.000,00 previsione di cassa 11.561.262,57	0,00 0,00 0,00	1.600.000,00 0,00 0,00	6.436.262,57 5.125.000,00 11.561.262,57
<b>Totale programma 1201</b>	<b>INTERVENTI PER L'INFANZIA E I MINORI E PER ASILI N</b>	residui presunti 8.136.262,57 previsione di competenza 5.125.000,00 previsione di cassa 11.661.262,57	0,00 0,00 0,00	1.600.000,00 0,00 0,00	6.536.262,57 5.125.000,00 11.661.262,57
1202 Programma 1202	INTERVENTI PER LA DISABILITÀ				
Titolo1	Spese correnti	residui presunti 4.551.902,91 previsione di competenza 46.490.000,00 previsione di cassa 49.885.902,91	0,00 0,00 0,00	1.612.407,57 0,00 456.407,57	2.939.495,34 46.490.000,00 49.429.495,34
Titolo2	Spese in conto capitale	residui presunti 8.989,36 previsione di competenza 764.766,37 previsione di cassa 773.755,73	0,00 0,00 0,00	8.989,36 0,00 8.989,36	0,00 764.766,37 764.766,37
<b>Totale programma 1202</b>	<b>INTERVENTI PER LA DISABILITÀ</b>	residui presunti 4.560.892,27 previsione di competenza 47.254.766,37 previsione di cassa 50.659.658,64	0,00 0,00 0,00	1.621.396,93 0,00 465.396,93	2.939.495,34 47.254.766,37 50.194.261,71
1204 Programma 1204	INTERVENTI PER SOGGETTI A RISCHIO DI ESCLUSIONE SO				
Titolo1	Spese correnti	residui presunti 2.136.308,94 previsione di competenza 7.178.122,10 previsione di cassa 9.258.431,04	0,00 1.500.000,00 1.044.750,96	511.249,04 0,00 0,00	1.625.059,90 8.678.122,10 10.303.182,00
<b>Totale programma 1204</b>	<b>INTERVENTI PER SOGGETTI A RISCHIO DI ESCLUSIONE SO</b>	residui presunti 2.136.308,94 previsione di competenza 7.178.122,10 previsione di cassa 9.258.431,04	0,00 1.500.000,00 1.044.750,96	511.249,04 0,00 0,00	1.625.059,90 8.678.122,10 10.303.182,00
1205 Programma 1205	INTERVENTI PER LE FAMIGLIE				
Titolo1	Spese correnti				

MISSIONE, PROGRAMMA, TITOLO	DENOMINAZIONE	PREVISIONI AGGIORNATE ALLA ESERCIZIO 2024 (*)		VARIAZIONI		ESERCIZIO 2024 (*)
				Aumento	Diminuzione	
		residui presunti	8.306.932,76	0,00	4.106.609,09	4.200.323,67
		previsione di competenza	13.043.507,73	0,00	0,00	13.043.507,73
		previsione di cassa	18.549.280,49	0,00	1.305.449,09	17.243.831,40
<b>Totale programma 1205</b>	<b>INTERVENTI PER LE FAMIGLIE</b>	residui presunti	8.306.932,76	0,00	4.106.609,09	4.200.323,67
		previsione di competenza	13.043.507,73	0,00	0,00	13.043.507,73
		previsione di cassa	18.549.280,49	0,00	1.305.449,09	17.243.831,40
1207 Programma 1207	PROGRAMMAZIONE E GOVERNO DELLA RETE DEI SERVIZI SO					
Titolo1	Spese correnti	residui presunti	162.500.358,44	0,00	42.671.244,96	119.829.113,48
		previsione di competenza	354.721.695,46	0,00	0,00	354.721.695,46
		previsione di cassa	379.001.510,60	95.549.298,34	0,00	474.550.808,94
Titolo2	Spese in conto capitale	residui presunti	1.801.461,88	0,00	1.429.417,66	372.044,22
		previsione di competenza	2.902.232,17	0,00	0,00	2.902.232,17
		previsione di cassa	3.390.914,92	0,00	116.638,53	3.274.276,39
<b>Totale programma 1207</b>	<b>PROGRAMMAZIONE E GOVERNO DELLA RETE DEI SERVIZI SO</b>	residui presunti	164.301.820,32	0,00	44.100.662,62	120.201.157,70
		previsione di competenza	357.623.927,63	0,00	0,00	357.623.927,63
		previsione di cassa	382.392.425,52	95.432.659,81	0,00	477.825.085,33
1208 Programma 1208	COOPERAZIONE E ASSOCIAZIONISMO					
Titolo1	Spese correnti	residui presunti	6.257.953,27	0,00	3.317.044,98	2.940.908,29
		previsione di competenza	6.621.117,41	0,00	0,00	6.621.117,41
		previsione di cassa	10.777.000,94	0,00	1.214.975,24	9.562.025,70
<b>Totale programma 1208</b>	<b>COOPERAZIONE E ASSOCIAZIONISMO</b>	residui presunti	6.257.953,27	0,00	3.317.044,98	2.940.908,29
		previsione di competenza	6.621.117,41	0,00	0,00	6.621.117,41
		previsione di cassa	10.777.000,94	0,00	1.214.975,24	9.562.025,70
1210 Programma 1210	POLITICA REGIONALE UNITARIA PER I DIRITTI SOCIALI					
Titolo1	Spese correnti	residui presunti	1.000.240,09	0,00	240,09	1.000.000,00
		previsione di competenza	8.100.000,00	0,00	0,00	8.100.000,00
		previsione di cassa	9.100.240,09	0,00	240,09	9.100.000,00
Titolo2	Spese in conto capitale	residui presunti	20.704.493,63	0,00	9.341.536,63	11.362.957,00
		previsione di competenza	42.227.821,67	0,00	0,00	42.227.821,67
		previsione di cassa	62.932.315,30	0,00	9.341.536,63	53.590.778,67
<b>Totale programma 1210</b>	<b>POLITICA REGIONALE UNITARIA PER I DIRITTI SOCIALI</b>	residui presunti	21.704.733,72	0,00	9.341.776,72	12.362.957,00

MISSIONE, PROGRAMMA, TITOLO	DENOMINAZIONE	PREVISIONI AGGIORNATE ALLA ESERCIZIO 2024 (*)		VARIAZIONI		ESERCIZIO 2024 (*)
				Aumento	Diminuzione	
		previsione di competenza	50.327.821,67	0,00	0,00	50.327.821,67
		previsione di cassa	72.032.555,39	0,00	9.341.776,72	62.690.778,67
<b>Totale Missione 12</b>	<b>DIRITTI SOCIALI, POLITICHE SOCIALI E FAMIGLIA</b>	residui presunti	251.793.613,79	0,00	64.598.739,38	187.194.874,41
		previsione di competenza	489.262.635,82	1.500.000,00	0,00	490.762.635,82
		previsione di cassa	593.807.697,44	84.149.812,79	0,00	677.957.510,23
<b>MISSIONE 13</b>	<b>TUTELA DELLA SALUTE</b>					
1301 Programma	1301 SERVIZIO SANITARIO REGIONALE - FINANZIAMENTO ORDIN					
Titolo1	Spese correnti	residui presunti	6.228.309.019,11	0,00	2.111.849.514,46	4.116.459.504,65
		previsione di competenza	11.880.961.192,66	0,00	0,00	11.880.961.192,66
		previsione di cassa	12.468.976.512,98	541.818.611,54	0,00	13.010.795.124,52
<b>Totale programma 1301</b>	<b>SERVIZIO SANITARIO REGIONALE - FINANZIAMENTO ORDIN</b>	residui presunti	6.228.309.019,11	0,00	2.111.849.514,46	4.116.459.504,65
		previsione di competenza	11.880.961.192,66	0,00	0,00	11.880.961.192,66
		previsione di cassa	12.468.976.512,98	541.818.611,54	0,00	13.010.795.124,52
1302 Programma	1302 SERVIZIO SANITARIO REGIONALE - FINANZIAMENTO AGGIU					
Titolo1	Spese correnti	residui presunti	7.633.928,69	0,00	3.036.667,60	4.597.261,09
		previsione di competenza	1.815.557,00	0,00	0,00	1.815.557,00
		previsione di cassa	8.651.291,76	0,00	2.238.473,67	6.412.818,09
<b>Totale programma 1302</b>	<b>SERVIZIO SANITARIO REGIONALE - FINANZIAMENTO AGGIU</b>	residui presunti	7.633.928,69	0,00	3.036.667,60	4.597.261,09
		previsione di competenza	1.815.557,00	0,00	0,00	1.815.557,00
		previsione di cassa	8.651.291,76	0,00	2.238.473,67	6.412.818,09
1305 Programma	1305 SERVIZIO SANITARIO REGIONALE - INVESTIMENTI SANITA					
Titolo2	Spese in conto capitale	residui presunti	970.463.979,50	0,00	29.182.541,66	941.281.437,84
		previsione di competenza	990.515.305,73	0,00	0,00	990.515.305,73
		previsione di cassa	1.213.673.931,63	261.734.363,35	0,00	1.475.408.294,98
<b>Totale programma 1305</b>	<b>SERVIZIO SANITARIO REGIONALE - INVESTIMENTI SANITA</b>	residui presunti	970.463.979,50	0,00	29.182.541,66	941.281.437,84
		previsione di competenza	990.515.305,73	0,00	0,00	990.515.305,73
		previsione di cassa	1.213.673.931,63	261.734.363,35	0,00	1.475.408.294,98
1307 Programma	1307 ULTERIORI SPESE IN MATERIA SANITARIA					
Titolo1	Spese correnti	residui presunti	47.493.205,46	71.521.801,62	0,00	119.015.007,08
		previsione di competenza	162.522.611,72	0,00	0,00	162.522.611,72

MISSIONE, PROGRAMMA, TITOLO	DENOMINAZIONE	PREVISIONI AGGIORNATE ALLA ESERCIZIO 2024 (*)	VARIAZIONI		ESERCIZIO 2024 (*)	
			Aumento	Diminuzione		
		previsione di cassa	209.830.003,00	71.707.615,80	0,00	281.537.618,80
Titolo3	Spese per incremento di attività finanziarie	residui presunti	685.781.764,76	0,00	685.781.764,76	0,00
		previsione di competenza	8.439.390.188,20	0,00	0,00	8.439.390.188,20
		previsione di cassa	8.439.393.446,92	0,00	3.258,72	8.439.390.188,20
Totale programma 1307	ULTERIORI SPESE IN MATERIA SANITARIA	residui presunti	733.849.987,46	0,00	614.259.963,14	119.590.024,32
		previsione di competenza	8.601.912.799,92	0,00	0,00	8.601.912.799,92
		previsione di cassa	8.649.798.467,16	71.704.357,08	0,00	8.721.502.824,24
1308 Programma 1308	POLITICA REGIONALE UNITARIA PER LA TUTELA DELLA SA					
Titolo1	Spese correnti	residui presunti	41.551.957,77	0,00	0,00	41.551.957,77
		previsione di competenza	200.000,00	0,00	0,00	200.000,00
		previsione di cassa	12.579.943,83	29.172.013,94	0,00	41.751.957,77
Titolo2	Spese in conto capitale	residui presunti	100.439.537,98	0,00	41.182.139,97	59.257.398,01
		previsione di competenza	214.751.627,80	0,00	0,00	214.751.627,80
		previsione di cassa	291.591.131,73	0,00	17.582.105,92	274.009.025,81
Totale programma 1308	POLITICA REGIONALE UNITARIA PER LA TUTELA DELLA SA	residui presunti	141.991.495,75	0,00	41.182.139,97	100.809.355,78
		previsione di competenza	214.951.627,80	0,00	0,00	214.951.627,80
		previsione di cassa	304.171.075,56	11.589.908,02	0,00	315.760.983,58
Totale Missione 13	TUTELA DELLA SALUTE	residui presunti	8.082.248.410,51	0,00	2.799.510.826,83	5.282.737.583,68
		previsione di competenza	21.835.529.943,91	0,00	0,00	21.835.529.943,91
		previsione di cassa	22.790.644.739,89	884.608.766,32	0,00	23.675.253.506,21
MISSIONE 14	SVILUPPO ECONOMICO E COMPETITIVITÀ					
1401 Programma 1401	INDUSTRIA, PMI E ARTIGIANATO					
Titolo1	Spese correnti	residui presunti	2.833.698,30	0,00	2.360.015,55	473.682,75
		previsione di competenza	8.756.604,59	200.000,00	0,00	8.956.604,59
		previsione di cassa	10.770.619,09	0,00	1.540.331,75	9.230.287,34
Titolo2	Spese in conto capitale	residui presunti	60.115.852,08	0,00	27.283.305,09	32.832.546,99
		previsione di competenza	38.394.143,00	0,00	0,00	38.394.143,00
		previsione di cassa	76.018.061,79	0,00	4.791.371,80	71.226.689,99
Totale programma 1401	INDUSTRIA, PMI E ARTIGIANATO	residui presunti	62.949.550,38	0,00	29.643.320,64	33.306.229,74
		previsione di competenza	47.150.747,59	200.000,00	0,00	47.350.747,59

MISSIONE, PROGRAMMA, TITOLO	DENOMINAZIONE	PREVISIONI AGGIORNATE ALLA ESERCIZIO 2024 (*)	VARIAZIONI		ESERCIZIO 2024 (*)	
			Aumento	Diminuzione		
		previsione di cassa	86.788.680,88	0,00	6.331.703,55	80.456.977,33
1402 Programma	1402	COMMERCIO - RETI DISTRIBUTIVE - TUTELA DEI CONSUMA				
	Titolo1	Spese correnti				
		residui presunti	849.486,89	0,00	304.778,88	544.708,01
		previsione di competenza	1.809.112,67	0,00	0,00	1.809.112,67
		previsione di cassa	2.354.033,18	0,00	212,50	2.353.820,68
	Titolo2	Spese in conto capitale				
		residui presunti	5.732.911,43	0,00	206.529,03	5.526.382,40
		previsione di competenza	648.455,80	0,00	0,00	648.455,80
		previsione di cassa	6.231.367,21	0,00	56.529,01	6.174.838,20
Totale programma 1402		COMMERCIO - RETI DISTRIBUTIVE - TUTELA DEI CONSUMA				
		residui presunti	6.582.398,32	0,00	511.307,91	6.071.090,41
		previsione di competenza	2.457.568,47	0,00	0,00	2.457.568,47
		previsione di cassa	8.585.400,39	0,00	56.741,51	8.528.658,88
1403 Programma	1403	RICERCA E INNOVAZIONE				
	Titolo1	Spese correnti				
		residui presunti	2.822.497,44	0,00	2.672.497,44	150.000,00
		previsione di competenza	3.517.695,52	0,00	0,00	3.517.695,52
		previsione di cassa	5.325.192,96	0,00	1.657.497,44	3.667.695,52
Totale programma 1403		RICERCA E INNOVAZIONE				
		residui presunti	4.922.003,67	0,00	2.672.497,44	2.249.506,23
		previsione di competenza	22.175.221,03	0,00	0,00	22.175.221,03
		previsione di cassa	26.082.224,70	0,00	1.657.497,44	24.424.727,26
1404 Programma	1404	RETI E ALTRI SERVIZI DI PUBBLICA UTILITÀ				
	Titolo1	Spese correnti				
		residui presunti	1.570.272,19	0,00	1.570.272,19	0,00
		previsione di competenza	7.006.780,85	0,00	0,00	7.006.780,85
		previsione di cassa	8.577.053,04	0,00	1.570.272,19	7.006.780,85
Totale programma 1404		RETI E ALTRI SERVIZI DI PUBBLICA UTILITÀ				
		residui presunti	1.570.272,19	0,00	1.570.272,19	0,00
		previsione di competenza	7.006.780,85	0,00	0,00	7.006.780,85
		previsione di cassa	8.577.053,04	0,00	1.570.272,19	7.006.780,85
1405 Programma	1405	POLITICA REGIONALE UNITARIA PER LO SVILUPPO ECONOM				
	Titolo1	Spese correnti				
		residui presunti	1.211.810,09	0,00	5.639,86	1.206.170,23
		previsione di competenza	15.079.530,55	0,00	0,00	15.079.530,55
		previsione di cassa	16.291.340,64	0,00	5.639,86	16.285.700,78
	Titolo2	Spese in conto capitale				
		residui presunti	190.772.936,09	0,00	39.759.539,18	151.013.396,91



MISSIONE, PROGRAMMA, TITOLO	DENOMINAZIONE	PREVISIONI AGGIORNATE ALLA ESERCIZIO 2024 (*)	VARIAZIONI		ESERCIZIO 2024 (*)	
			Aumento	Diminuzione		
		previsione di competenza	328.005.049,37	0,00	0,00	328.005.049,37
		previsione di cassa	472.538.622,43	6.479.823,85	0,00	479.018.446,28
<b>Titolo3</b>	<b>Spese per incremento di attività finanziarie</b>					
		residui presunti	1.715.517,06	0,00	253.206,51	1.462.310,55
		previsione di competenza	36.072,63	0,00	0,00	36.072,63
		previsione di cassa	1.751.589,69	0,00	253.206,51	1.498.383,18
<b>Totale programma 1405</b>	<b>POLITICA REGIONALE UNITARIA PER LO SVILUPPO ECONOM</b>					
		residui presunti	193.700.263,24	0,00	40.018.385,55	153.681.877,69
		previsione di competenza	343.120.652,55	0,00	0,00	343.120.652,55
		previsione di cassa	490.581.552,76	6.220.977,48	0,00	496.802.530,24
<b>Totale Missione 14</b>	<b>SVILUPPO ECONOMICO E COMPETITIVITÀ</b>					
		residui presunti	269.724.487,80	0,00	74.415.783,73	195.308.704,07
		previsione di competenza	421.910.970,49	200.000,00	0,00	422.110.970,49
		previsione di cassa	620.614.911,77	0,00	3.395.237,21	617.219.674,56
<b>MISSIONE 15</b>	<b>POLITICHE PER IL LAVORO E LA FORMAZIONE PROFESSION</b>					
1501 Programma	1501 SERVIZI PER LO SVILUPPO DEL MERCATO DEL LAVORO					
<b>Titolo1</b>	<b>Spese correnti</b>					
		residui presunti	705.255,76	0,00	705.255,76	0,00
		previsione di competenza	2.687.241,01	2.600.000,00	0,00	5.287.241,01
		previsione di cassa	3.392.496,77	1.894.744,24	0,00	5.287.241,01
<b>Titolo2</b>	<b>Spese in conto capitale</b>					
		residui presunti	24.095.620,23	0,00	5.211.576,23	18.884.044,00
		previsione di competenza	25.860.347,40	0,00	0,00	25.860.347,40
		previsione di cassa	44.895.620,23	0,00	151.228,83	44.744.391,40
<b>Totale programma 1501</b>	<b>SERVIZI PER LO SVILUPPO DEL MERCATO DEL LAVORO</b>					
		residui presunti	24.800.875,99	0,00	5.916.831,99	18.884.044,00
		previsione di competenza	28.547.588,41	2.600.000,00	0,00	31.147.588,41
		previsione di cassa	48.288.117,00	1.743.515,41	0,00	50.031.632,41
1502 Programma	1502 FORMAZIONE PROFESSIONALE					
<b>Titolo1</b>	<b>Spese correnti</b>					
		residui presunti	1.277.100,40	0,00	1.100.122,12	176.978,28
		previsione di competenza	3.652.366,00	0,00	0,00	3.652.366,00
		previsione di cassa	4.929.466,40	0,00	1.100.122,12	3.829.344,28
<b>Totale programma 1502</b>	<b>FORMAZIONE PROFESSIONALE</b>					
		residui presunti	29.222.614,69	0,00	1.100.122,12	28.122.492,57
		previsione di competenza	3.652.366,00	0,00	0,00	3.652.366,00
		previsione di cassa	32.874.980,69	0,00	1.100.122,12	31.774.858,57
1503 Programma	1503 SOSTEGNO ALL'OCCUPAZIONE					

MISSIONE, PROGRAMMA, TITOLO	DENOMINAZIONE	PREVISIONI AGGIORNATE ALLA ESERCIZIO 2024 (*)		VARIAZIONI		ESERCIZIO 2024 (*)
				Aumento	Diminuzione	
Titolo1	Spese correnti	residui presunti	80.261.398,16	0,00	55.501.311,93	24.760.086,23
		previsione di competenza	125.385.749,45	0,00	0,00	125.385.749,45
		previsione di cassa	191.836.944,95	0,00	41.691.109,27	150.145.835,68
		<b>Totale programma 1503</b>	<b>SOSTEGNO ALL'OCCUPAZIONE</b>			
		residui presunti	80.261.398,16	0,00	55.501.311,93	24.760.086,23
		previsione di competenza	125.385.749,45	0,00	0,00	125.385.749,45
		previsione di cassa	191.836.944,95	0,00	41.691.109,27	150.145.835,68
1504 Programma	1504	POLITICA REGIONALE UNITARIA PER IL LAVORO E LA FOR				
Titolo1	Spese correnti	residui presunti	16.242.378,35	0,00	3.861.740,57	12.380.637,78
		previsione di competenza	39.135.972,51	0,00	0,00	39.135.972,51
		previsione di cassa	55.304.250,85	0,00	3.787.640,56	51.516.610,29
		<b>Titolo2</b>	<b>Spese in conto capitale</b>			
		residui presunti	122.001.188,56	0,00	11.270.608,71	110.730.579,85
		previsione di competenza	186.783.535,06	0,00	0,00	186.783.535,06
		previsione di cassa	288.784.723,62	8.729.391,29	0,00	297.514.114,91
<b>Totale programma 1504</b>	<b>POLITICA REGIONALE UNITARIA PER IL LAVORO E LA FOR</b>					
		residui presunti	138.243.566,91	0,00	15.132.349,28	123.111.217,63
		previsione di competenza	225.919.507,57	0,00	0,00	225.919.507,57
		previsione di cassa	344.088.974,47	4.941.750,73	0,00	349.030.725,20
<b>Totale Missione 15</b>	<b>POLITICHE PER IL LAVORO E LA FORMAZIONE PROFESSION</b>					
		residui presunti	272.528.455,75	0,00	77.650.615,32	194.877.840,43
		previsione di competenza	383.505.211,43	2.600.000,00	0,00	386.105.211,43
		previsione di cassa	617.089.017,11	0,00	36.105.965,25	580.983.051,86
MISSIONE	16	AGRICOLTURA, POLITICHE AGROALIMENTARI E PESCA				
1601 Programma	1601	SVILUPPO DEL SETTORE AGRICOLO E DEL SISTEMA AGROAL				
Titolo1	Spese correnti	residui presunti	26.758.603,63	0,00	18.589.463,65	8.169.139,98
		previsione di competenza	81.772.952,19	9.224.577,12	0,00	90.997.529,31
		previsione di cassa	103.359.072,20	0,00	4.227.901,41	99.131.170,79
		<b>Titolo2</b>	<b>Spese in conto capitale</b>			
		residui presunti	2.303.025,86	0,00	1.427.287,96	875.737,90
		previsione di competenza	6.619.971,32	934.808,71	0,00	7.554.780,03
		previsione di cassa	8.329.348,90	101.169,03	0,00	8.430.517,93
<b>Totale programma 1601</b>	<b>SVILUPPO DEL SETTORE AGRICOLO E DEL SISTEMA AGROAL</b>					
		residui presunti	29.061.629,49	0,00	20.016.751,61	9.044.877,88
		previsione di competenza	88.392.923,51	10.159.385,83	0,00	98.552.309,34
		previsione di cassa	111.688.421,10	0,00	4.126.732,38	107.561.688,72

MISSIONE, PROGRAMMA, TITOLO	DENOMINAZIONE	PREVISIONI AGGIORNATE ALLA ESERCIZIO 2024 (*)	VARIAZIONI		ESERCIZIO 2024 (*)	
			Aumento	Diminuzione		
1602 Programma 1602	CACCIA E PESCA					
Titolo1	Spese correnti					
		residui presunti	5.268.001,62	0,00	4.889.174,15	378.827,47
		previsione di competenza	6.436.983,44	0,00	0,00	6.436.983,44
		previsione di cassa	10.100.814,23	0,00	3.356.503,32	6.744.310,91
Titolo2	Spese in conto capitale					
		residui presunti	2.544.925,63	0,00	2.223.816,40	321.109,23
		previsione di competenza	4.373.984,10	0,00	934.808,71	3.439.175,39
		previsione di cassa	4.728.623,15	0,00	1.030.632,93	3.697.990,22
Totale programma 1602	CACCIA E PESCA					
		residui presunti	7.812.927,25	0,00	7.112.990,55	699.936,70
		previsione di competenza	10.810.967,54	0,00	934.808,71	9.876.158,83
		previsione di cassa	14.829.437,38	0,00	4.387.136,25	10.442.301,13
1603 Programma 1603	POLITICA REGIONALE UNITARIA PER L'AGRICOLTURA, I S					
Titolo1	Spese correnti					
		residui presunti	663.079,41	0,00	72.977,34	590.102,07
		previsione di competenza	6.593.504,71	0,00	0,00	6.593.504,71
		previsione di cassa	7.256.584,12	0,00	72.977,34	7.183.606,78
Titolo2	Spese in conto capitale					
		residui presunti	23.010.935,91	0,00	2.014.674,33	20.996.261,58
		previsione di competenza	125.593.359,16	0,00	3.459.803,17	122.133.555,99
		previsione di cassa	148.604.295,07	0,00	5.474.477,50	143.129.817,57
Totale programma 1603	POLITICA REGIONALE UNITARIA PER L'AGRICOLTURA, I S					
		residui presunti	23.674.015,32	0,00	2.087.651,67	21.586.363,65
		previsione di competenza	132.186.863,87	0,00	3.459.803,17	128.727.060,70
		previsione di cassa	155.860.879,19	0,00	5.547.454,84	150.313.424,35
Totale Missione 16	AGRICOLTURA, POLITICHE AGROALIMENTARI E PESCA					
		residui presunti	60.548.572,06	0,00	29.217.393,83	31.331.178,23
		previsione di competenza	231.390.754,92	5.764.773,95	0,00	237.155.528,87
		previsione di cassa	282.378.737,67	0,00	14.061.323,47	268.317.414,20
MISSIONE 17	ENERGIA E DIVERSIFICAZIONE DELLE FONTI ENERGETICHE					
1701 Programma 1701	FONTI ENERGETICHE					
Titolo1	Spese correnti					
		residui presunti	653.234,95	0,00	623.288,06	29.946,89
		previsione di competenza	4.469.903,45	0,00	0,00	4.469.903,45
		previsione di cassa	5.123.138,40	0,00	623.288,06	4.499.850,34
Titolo2	Spese in conto capitale					
		residui presunti	15.099.519,58	0,00	12.958.786,44	2.140.733,14
		previsione di competenza	41.521.374,99	0,00	0,00	41.521.374,99

MISSIONE, PROGRAMMA, TITOLO	DENOMINAZIONE	PREVISIONI AGGIORNATE ALLA ESERCIZIO 2024 (*)	VARIAZIONI		ESERCIZIO 2024 (*)	
			Aumento	Diminuzione		
		previsione di cassa	47.687.550,58	0,00	4.025.442,45	43.662.108,13
Totale programma 1701	FONTI ENERGETICHE					
		residui presunti	15.752.754,53	0,00	13.582.074,50	2.170.680,03
		previsione di competenza	45.991.278,44	0,00	0,00	45.991.278,44
		previsione di cassa	52.810.688,98	0,00	4.648.730,51	48.161.958,47
1702 Programma 1702	POLITICA REGIONALE UNITARIA PER L'ENERGIA E LA DIV					
Titolo2	Spese in conto capitale					
		residui presunti	90.362.819,51	0,00	63.641.874,30	26.720.945,21
		previsione di competenza	45.000.000,00	0,00	0,00	45.000.000,00
		previsione di cassa	135.362.819,51	0,00	63.641.874,30	71.720.945,21
Totale programma 1702	POLITICA REGIONALE UNITARIA PER L'ENERGIA E LA DIV					
		residui presunti	90.362.819,51	0,00	63.641.874,30	26.720.945,21
		previsione di competenza	45.000.000,00	0,00	0,00	45.000.000,00
		previsione di cassa	135.362.819,51	0,00	63.641.874,30	71.720.945,21
Totale Missione 17	ENERGIA E DIVERSIFICAZIONE DELLE FONTI ENERGETICHE					
		residui presunti	106.115.574,04	0,00	77.223.948,80	28.891.625,24
		previsione di competenza	90.991.278,44	0,00	0,00	90.991.278,44
		previsione di cassa	188.173.508,49	0,00	68.290.604,81	119.882.903,68
MISSIONE 18	RELAZIONI CON LE ALTRE AUTONOMIE TERRITORIALI E LO					
1801 Programma 1801	RELAZIONI FINANZIARIE CON LE ALTRE AUTONOMIE TERRI					
Titolo1	Spese correnti					
		residui presunti	14.000,00	0,00	0,00	14.000,00
		previsione di competenza	13.122.000,00	1.500.000,00	0,00	14.622.000,00
		previsione di cassa	13.136.000,00	1.500.000,00	0,00	14.636.000,00
Titolo2	Spese in conto capitale					
		residui presunti	129.812.196,00	0,00	60.055.570,95	69.756.625,05
		previsione di competenza	209.581.320,48	0,00	0,00	209.581.320,48
		previsione di cassa	282.239.085,10	0,00	2.901.139,57	279.337.945,53
Totale programma 1801	RELAZIONI FINANZIARIE CON LE ALTRE AUTONOMIE TERRI					
		residui presunti	129.826.196,00	0,00	60.055.570,95	69.770.625,05
		previsione di competenza	222.703.320,48	1.500.000,00	0,00	224.203.320,48
		previsione di cassa	295.375.085,10	0,00	1.401.139,57	293.973.945,53
Totale Missione 18	RELAZIONI CON LE ALTRE AUTONOMIE TERRITORIALI E LO					
		residui presunti	129.826.196,00	0,00	60.055.570,95	69.770.625,05
		previsione di competenza	222.703.320,48	1.500.000,00	0,00	224.203.320,48
		previsione di cassa	295.375.085,10	0,00	1.401.139,57	293.973.945,53
MISSIONE 19	RELAZIONI INTERNAZIONALI					

MISSIONE, PROGRAMMA, TITOLO	DENOMINAZIONE	PREVISIONI AGGIORNATE ALLA ESERCIZIO 2024 (*)	VARIAZIONI		ESERCIZIO 2024 (*)
			Aumento	Diminuzione	
1901 Programma 1901	RELAZIONI INTERNAZIONALI E COOPERAZIONE ALLO SVILU				
Titolo1	Spese correnti				
		residui presunti 7.979,62	0,00	7.979,62	0,00
		previsione di competenza 1.030.746,15	0,00	0,00	1.030.746,15
		previsione di cassa 1.038.725,77	0,00	7.979,62	1.030.746,15
Totale programma 1901	RELAZIONI INTERNAZIONALI E COOPERAZIONE ALLO SVILU				
		residui presunti 7.979,62	0,00	7.979,62	0,00
		previsione di competenza 1.030.746,15	0,00	0,00	1.030.746,15
		previsione di cassa 1.038.725,77	0,00	7.979,62	1.030.746,15
1902 Programma 1902	COOPERAZIONE TERRITORIALE				
Titolo1	Spese correnti				
		residui presunti 344.840,10	0,00	344.840,10	0,00
		previsione di competenza 8.061.788,87	0,00	0,00	8.061.788,87
		previsione di cassa 8.406.628,97	0,00	344.840,10	8.061.788,87
Totale programma 1902	COOPERAZIONE TERRITORIALE				
		residui presunti 344.840,10	0,00	344.840,10	0,00
		previsione di competenza 8.061.788,87	0,00	0,00	8.061.788,87
		previsione di cassa 8.406.628,97	0,00	344.840,10	8.061.788,87
Totale Missione 19	RELAZIONI INTERNAZIONALI				
		residui presunti 352.819,72	0,00	352.819,72	0,00
		previsione di competenza 9.092.535,02	0,00	0,00	9.092.535,02
		previsione di cassa 9.445.354,74	0,00	352.819,72	9.092.535,02
MISSIONE 20	FONDI E ACCANTONAMENTI				
2001 Programma 2001	FONDO DI RISERVA				
Titolo1	Spese correnti				
		residui presunti 0,00	0,00	0,00	0,00
		previsione di competenza 90.722.890,49	19.343.761,10	0,00	110.066.651,59
		previsione di cassa 527.647.602,09	360.760.963,89	0,00	888.408.565,98
Totale programma 2001	FONDO DI RISERVA				
		residui presunti 0,00	0,00	0,00	0,00
		previsione di competenza 90.722.890,49	19.343.761,10	0,00	110.066.651,59
		previsione di cassa 527.647.602,09	360.760.963,89	0,00	888.408.565,98
2003 Programma 2003	ALTRI FONDI				
Titolo1	Spese correnti				
		residui presunti 0,00	0,00	0,00	0,00
		previsione di competenza 25.265.823,85	0,00	0,00	25.265.823,85
		previsione di cassa 25.265.823,85	0,00	8.327.978,85	16.937.845,00
Totale programma 2003	ALTRI FONDI				

MISSIONE, PROGRAMMA, TITOLO	DENOMINAZIONE	PREVISIONI AGGIORNATE ALLA ESERCIZIO 2024 (*)		VARIAZIONI		ESERCIZIO 2024 (*)
				Aumento	Diminuzione	
		residui presunti	0,00	0,00	0,00	0,00
		previsione di competenza	27.265.823,85	0,00	0,00	27.265.823,85
		previsione di cassa	27.265.823,85	0,00	8.327.978,85	18.937.845,00
<b>Totale Missione 20</b>	<b>FONDI E ACCANTONAMENTI</b>	residui presunti	0,00	0,00	0,00	0,00
		previsione di competenza	162.169.450,59	19.343.761,10	0,00	181.513.211,69
		previsione di cassa	554.913.425,94	352.432.985,04	0,00	907.346.410,98
<b>MISSIONE 50</b>	<b>DEBITO PUBBLICO</b>					
5002 Programma	5002 QUOTA CAPITALE AMMORTAMENTO MUTUI E PRESTITI OBBLI					
Titolo4	Rimborso prestiti	residui presunti	0,00	0,00	0,00	0,00
		previsione di competenza	2.273.497.662,64	486.896.192,71	0,00	2.760.393.855,35
		previsione di cassa	291.174.370,94	459.739.808,85	0,00	750.914.179,79
<b>Totale programma 5002</b>	<b>QUOTA CAPITALE AMMORTAMENTO MUTUI E PRESTITI OBBLI</b>	residui presunti	0,00	0,00	0,00	0,00
		previsione di competenza	2.273.497.662,64	486.896.192,71	0,00	2.760.393.855,35
		previsione di cassa	291.174.370,94	459.739.808,85	0,00	750.914.179,79
<b>Totale Missione 50</b>	<b>DEBITO PUBBLICO</b>	residui presunti	0,00	0,00	0,00	0,00
		previsione di competenza	2.437.346.950,83	486.896.192,71	0,00	2.924.243.143,54
		previsione di cassa	455.023.659,13	459.739.808,85	0,00	914.763.467,98
<b>MISSIONE 99</b>	<b>SERVIZI PER CONTO TERZI</b>					
9901 Programma	9901 SERVIZI PER CONTO TERZI - PARTITE DI GIRO					
Titolo7	Spese per conto terzi e partite di giro	residui presunti	1.077.717.617,72	0,00	141.160.727,66	936.556.890,06
		previsione di competenza	4.959.229.139,43	0,00	0,00	4.959.229.139,43
		previsione di cassa	5.099.511.277,29	0,00	94.138.991,12	5.005.372.286,17
<b>Totale programma 9901</b>	<b>SERVIZI PER CONTO TERZI - PARTITE DI GIRO</b>	residui presunti	1.077.717.617,72	0,00	141.160.727,66	936.556.890,06
		previsione di competenza	4.959.229.139,43	0,00	0,00	4.959.229.139,43
		previsione di cassa	5.099.511.277,29	0,00	94.138.991,12	5.005.372.286,17
<b>Totale Missione 99</b>	<b>SERVIZI PER CONTO TERZI</b>	residui presunti	1.077.717.617,72	0,00	141.160.727,66	936.556.890,06
		previsione di competenza	4.959.229.139,43	0,00	0,00	4.959.229.139,43
		previsione di cassa	5.099.511.277,29	0,00	94.138.991,12	5.005.372.286,17
<b>Totale Missioni</b>		residui presunti	13.477.297.734,29	71.521.801,62	4.815.535.697,46	8.733.283.838,45
		previsione di competenza	39.723.540.146,48	554.999.611,31	31.434.578,43	40.247.105.179,36

MISSIONE, PROGRAMMA, TITOLO	DENOMINAZIONE	PREVISIONI AGGIORNATE ALLA ESERCIZIO 2024 (*)	VARIAZIONI		ESERCIZIO 2024 (*)	
			Aumento	Diminuzione		
		previsione di cassa	42.430.854.330,77	2.037.961.352,09	1.137.420.518,03	43.331.395.164,83
<b>Totale Variazioni delle spese</b>						
		residui presunti		71.521.801,62	4.815.535.697,46	
		previsione di competenza		554.999.611,31	31.434.578,43	
		previsione di cassa		2.037.961.352,09	1.137.420.518,03	
<b>Totale generale delle spese</b>						
		residui presunti	13.477.297.734,29			8.733.283.838,45
		previsione di competenza	39.931.012.613,54			40.454.577.646,42
		previsione di cassa	42.430.854.330,77			43.331.395.164,83

TITOLO, TIPOLOGIA	DENOMINAZIONE	PREVISIONI AGGIORNATE ALLA ESERCIZIO 2024 (*)		VARIAZIONI		ESERCIZIO 2024 (*)
				Aumento	Diminuzione	
<b>TITOLO 1</b>	<b>Entrate correnti di natura tributaria, contributiva e perequativa</b>					
10101	Imposte tasse e proventi assimilati	residui presunti 915.592.986,87	0,00	30.148.937,06	885.444.049,81	
		previsione di competenza 2.028.236.876,15	24.832.000,00	0,00	2.053.068.876,15	
		previsione di cassa 2.529.023.897,76	208.338.488,30	0,00	2.737.362.386,06	
10102	Tributi destinati al finanziamento della sanità	residui presunti 302.593.677,08	0,00	127.584.568,91	175.009.108,17	
		previsione di competenza 5.601.149.309,84	0,00	0,00	5.601.149.309,84	
		previsione di cassa 5.663.107.293,56	113.051.124,45	0,00	5.776.158.418,01	
10301	Fondi perequativi da Amministrazioni Centrali	residui presunti 1.780.898.747,09	0,00	757.831.335,35	1.023.067.411,74	
		previsione di competenza 5.738.599.796,79	0,00	0,00	5.738.599.796,79	
		previsione di cassa 6.859.320.763,51	0,00	97.653.554,98	6.761.667.208,53	
<b>Totale Titolo 1</b>	<b>Entrate correnti di natura tributaria, contributiva e perequativa</b>	residui presunti 2.999.085.411,04	0,00	915.564.841,32	2.083.520.569,72	
		previsione di competenza 13.397.528.393,78	24.832.000,00	0,00	13.422.360.393,78	
		previsione di cassa 15.080.994.365,83	223.736.057,77	0,00	15.304.730.423,60	
<b>TITOLO 2</b>	<b>Trasferimenti correnti</b>					
20101	Trasferimenti correnti da Amministrazioni pubbliche	residui presunti 718.850.370,12	0,00	144.106.863,10	574.743.507,02	
		previsione di competenza 1.773.093.768,85	5.020.498,48	0,00	1.778.114.267,33	
		previsione di cassa 2.343.891.877,40	0,00	16.521.543,98	2.327.370.333,42	
20103	Trasferimenti correnti da Imprese	residui presunti 53.374.392,96	0,00	45.476.768,75	7.897.624,21	
		previsione di competenza 40.056.820,00	0,00	0,00	40.056.820,00	
		previsione di cassa 93.431.212,96	0,00	45.476.768,75	47.954.444,21	
20104	Trasferimenti correnti da Istituzioni Sociali Private	residui presunti 27.000,00	0,00	27.000,00	0,00	
		previsione di competenza 65.200,00	0,00	0,00	65.200,00	
		previsione di cassa 92.200,00	0,00	27.000,00	65.200,00	
20105	Trasferimenti correnti dall'Unione Europea e dal Resto del Mondo	residui presunti 111.998.370,12	0,00	38.695.506,01	73.302.864,11	
		previsione di competenza 68.736.488,28	0,00	0,00	68.736.488,28	
		previsione di cassa 180.734.858,40	0,00	38.695.506,01	142.039.352,39	
<b>Totale Titolo 2</b>	<b>Trasferimenti correnti</b>	residui presunti 884.250.133,20	0,00	228.306.137,86	655.943.995,34	
		previsione di competenza 1.881.952.277,13	5.020.498,48	0,00	1.886.972.775,61	
		previsione di cassa 2.618.150.148,76	0,00	100.720.818,74	2.517.429.330,02	




TITOLO, TIPOLOGIA	DENOMINAZIONE	PREVISIONI AGGIORNATE ALLA ESERCIZIO 2024 (*)		VARIAZIONI		ESERCIZIO 2024 (*)
				Aumento	Diminuzione	
<b>TITOLO 3</b>	<b>Entrate extratributarie</b>					
30100	Vendita di beni e servizi e proventi derivanti dalla gestione dei beni					
	residui presunti	708.719.298,78	28.600.330,64	0,00		737.319.629,42
	previsione di competenza	423.919.432,90	5.365.669,80	0,00		429.285.102,70
	previsione di cassa	541.557.647,63	189.313.979,09	0,00		730.871.626,72
30200	Proventi derivanti dall'attività di controllo e repressione delle irregolarità e degli illeciti					
	residui presunti	15.858.628,77	0,00	1.855.868,23		14.002.760,54
	previsione di competenza	34.306.169,75	100.000,00	0,00		34.406.169,75
	previsione di cassa	50.164.798,52	0,00	1.755.868,23		48.408.930,29
30300	Interessi attivi					
	residui presunti	2.247.139,14	726.638,27	0,00		2.973.777,41
	previsione di competenza	19.027.978,85	0,00	0,00		19.027.978,85
	previsione di cassa	21.275.117,99	726.638,27	0,00		22.001.756,26
30500	Rimborsi e altre entrate correnti					
	residui presunti	79.526.917,76	0,00	3.324.463,79		76.202.453,97
	previsione di competenza	126.086.064,63	1.350.671,89	0,00		127.436.736,52
	previsione di cassa	205.612.982,39	0,00	1.973.791,90		203.639.190,49
<b>Totale Titolo 3</b>	<b>Entrate extratributarie</b>					
	residui presunti	806.351.984,45	24.146.636,89	0,00		830.498.621,34
	previsione di competenza	603.339.646,13	6.816.341,69	0,00		610.155.987,82
	previsione di cassa	818.610.546,53	186.310.957,23	0,00		1.004.921.503,76
<b>TITOLO 4</b>	<b>Entrate in conto capitale</b>					
40200	Contributi agli investimenti					
	residui presunti	7.275.704.509,01	0,00	2.479.775.560,21		4.795.928.948,80
	previsione di competenza	4.256.234.776,22	0,00	0,00		4.256.234.776,22
	previsione di cassa	6.664.766.013,52	0,00	847.148.992,07		5.817.617.021,45
40500	Altre entrate in conto capitale					
	residui presunti	25.709.283,43	0,00	1.724.329,34		23.984.954,09
	previsione di competenza	23.474.590,37	0,00	0,00		23.474.590,37
	previsione di cassa	49.183.873,80	0,00	1.724.329,34		47.459.544,46
<b>Totale Titolo 4</b>	<b>Entrate in conto capitale</b>					
	residui presunti	7.301.413.792,44	0,00	2.481.499.889,55		4.819.913.902,89
	previsione di competenza	4.279.809.366,59	0,00	0,00		4.279.809.366,59
	previsione di cassa	6.714.049.887,32	0,00	848.873.321,41		5.865.176.565,91
<b>TITOLO 5</b>	<b>Entrate da riduzione di attività finanziarie</b>					
50400	Altre entrate per riduzione di attività finanziarie					
	residui presunti	3.755.059.082,97	0,00	2.537.789.551,57		1.217.269.531,40

TITOLO, TIPOLOGIA	DENOMINAZIONE	PREVISIONI AGGIORNATE ALLA ESERCIZIO 2024 (*)		VARIAZIONI		ESERCIZIO 2024 (*)
				Aumento	Diminuzione	
		previsione di competenza	10.439.390.188,20	0,00	0,00	10.439.390.188,20
		previsione di cassa	10.439.390.188,20	43.056.551,85	0,00	10.482.446.740,05
<b>Totale Titolo 5</b>	<b>Entrate da riduzione di attività finanziarie</b>					
		residui presunti	3.755.059.082,97	0,00	2.537.789.551,57	1.217.269.531,40
		previsione di competenza	10.439.463.188,20	0,00	0,00	10.439.463.188,20
		previsione di cassa	10.439.463.188,20	43.056.551,85	0,00	10.482.519.740,05
<b>TITOLO 6</b>	<b>Accensione prestiti</b>					
<b>60300</b>	<b>Accensione Mutui e altri finanziamenti a medio lungo termine</b>					
		residui presunti	357.054,70	0,00	357.054,70	0,00
		previsione di competenza	0,00	486.896.192,71	0,00	486.896.192,71
		previsione di cassa	357.054,70	486.539.138,01	0,00	486.896.192,71
<b>Totale Titolo 6</b>	<b>Accensione prestiti</b>					
		residui presunti	357.054,70	0,00	357.054,70	0,00
		previsione di competenza	0,00	486.896.192,71	0,00	486.896.192,71
		previsione di cassa	357.054,70	486.539.138,01	0,00	486.896.192,71
<b>TITOLO 9</b>	<b>Entrate per conto terzi e partite di giro</b>					
<b>90100</b>	<b>Entrate per partite di giro</b>					
		residui presunti	1.843.596.697,25	0,00	952.654.542,89	890.942.154,36
		previsione di competenza	4.954.438.139,43	0,00	0,00	4.954.438.139,43
		previsione di cassa	4.954.438.139,43	533.516.468,17	0,00	5.487.954.607,60
<b>90200</b>	<b>Entrate per conto terzi</b>					
		residui presunti	3.611.697,17	0,00	3.611.697,17	0,00
		previsione di competenza	4.791.000,00	0,00	0,00	4.791.000,00
		previsione di cassa	4.791.000,00	0,00	0,00	4.791.000,00
<b>Totale Titolo 9</b>	<b>Entrate per conto terzi e partite di giro</b>					
		residui presunti	1.847.208.394,42	0,00	956.266.240,06	890.942.154,36
		previsione di competenza	4.959.229.139,43	0,00	0,00	4.959.229.139,43
		previsione di cassa	4.959.229.139,43	533.516.468,17	0,00	5.492.745.607,60
	<b>Fondo di Cassa all'1/1/esercizio di riferimento</b>		0,00	376.975.801,18	0,00	376.975.801,18
<b>Totale Titoli</b>	<b>Entrate per conto terzi e partite di giro</b>					
		residui presunti	17.593.725.853,22	29.326.968,91	7.124.964.047,08	10.498.088.775,05
		previsione di competenza	36.561.322.011,26	523.565.032,88	0,00	37.084.887.044,14
		previsione di cassa	41.630.854.330,77	1.574.542.388,14	1.050.977.355,26	42.154.419.363,65
<b>Totale Variazioni delle entrate</b>						
		residui presunti		29.326.968,91	7.124.964.047,08	
		previsione di competenza		523.565.032,88	0,00	
		previsione di cassa		1.951.518.189,32	1.050.977.355,26	
<b>Totale Generale entrate</b>						

TITOLO, TIPOLOGIA	DENOMINAZIONE	PREVISIONI AGGIORNATE ALLA ESERCIZIO 2024 (*)	VARIAZIONI		ESERCIZIO 2024 (*)
			Aumento	Diminuzione	
		residui presunti	17.593.725.853,22		10.498.088.775,05
		previsione di competenza	39.931.012.613,54		40.454.577.646,42
		previsione di cassa	42.430.854.330,77		43.331.395.164,83

Firmato digitalmente da:  
Magda Fabbrocini  
Data: 19/07/2024 14:20:01



## ***Regione Campania***

### ***Direzione Generale per le Risorse Strumentali***

#### **Piano delle alienazioni e valorizzazioni del patrimonio immobiliare della Regione Campania - (Art. 58 Legge 133/2008)**

**Bilancio di Previsione E.F. 2024/2025/2026**

**Integrazione**



**PREMESSA**

La Legge 133/2008 art. 58 prevede che, ai fini del riordino, gestione e valorizzazione immobiliare delle Regioni, vengano individuati, sulla base e nei limiti della documentazione esistente presso i propri archivi e uffici, i singoli beni immobili ricadenti nel territorio di competenza, non strumentali all'esercizio delle proprie funzioni istituzionali, suscettibili di dismissione, ovvero di valorizzazione. L'elenco di detti beni costituisce il Piano delle Alienazioni e delle Valorizzazioni.

**ELENCO DEI BENI DA ALIENARE**

Ad integrazione del Piano delle Alienazioni e Valorizzazioni allegato al Bilancio di previsione finanziario per il triennio 2024-2026 della Regione Campania, approvato con Legge regionale 28 dicembre 2023, n. 25, sono stati individuati ulteriori immobili di proprietà regionale suscettibili di dismissione immobiliare ai sensi della vigente normativa, come da prospetto di seguito riportato.

**FABBRICATI**

N° Ordine ID	Indirizzo	Comune	Provincia	Foglio	Particella	Sub	Cat UTE	Consistenza mq	Rendita in euro	Titolo Di Godimento
1598	Via Nuova Trecase n.CM, piano T-1	Torre del Greco	NA	28	755	1	E/1		9.870,27 €	1000
1355	Via San Sossio n. 14 Piano T.	Villa Literno	CE	16	5123	3	A/2	6 vani	325,37 €	1000
1356	Via San Sossio n. 14 Piano T.	Villa Literno	CE	16	5123	4	C/2	77 mq	119,30 €	1000
1357	Via San Sossio n. 14 Piano T.	Villa Literno	CE	16	5123	5	C/2	12 mq	25,41 €	1000
1358	Via San Sossio n. 14 Piano T.	Villa Literno	CE	16	5123	6	C/2	12 mq	25,41 €	1000

1359	Via San Sossio n. 14 Piano 1	Villa Literno	CE	16	5123	7	A/2	6 vani	325,37 €	1000
	Strada Ricacciata snc	Villa Literno	CE	55	5049	1	D1		1.792,00 €	1000
	Strada Ricacciata snc	Villa Literno	CE	39	5038	1	D1		960,00 €	1000
1375	Via S. M. Goretti n. 12	Pozzuoli	NA	91	66	2	A/7	10 vani	1.730,13 €	1000
1376	Via S. M. Goretti n. 12	Pozzuoli	NA	91	66	3	C/2	15 mq	51,13 €	1000
1377	Via S. M. Goretti n. 12	Pozzuoli	NA	91	66	4	C/2	40 mq	136,34 €	1000
1378	Via S. M. Goretti n. 12	Pozzuoli	NA	91	66	5	C/2	41 mq	139,75 €	1000
1379	Via S. M. Goretti n. 12	Pozzuoli	NA	91	66	6	A/7	6,5	1.124,58 €	1000

## TERRENI

ID	Comune	Provincia	Località	Foglio	Particella	Qualità	Classe	Superficie	R.D.	R.A.	Titolo di godimento
7746	Castello di Cisterna	NA		3	1179	Seminativo irriguo	1	199	6,37 €	1,70 €	1000
7753	Castello di Cisterna	NA		3	1182	Relitto stradale		276	0,00 €	0,00 €	1000
7730	Valle di Maddaloni	CE		8	5031	Seminativo		225	1,98 €	0,00 €	1000
7763	Valle di Maddaloni	CE		8	582	Seminativo		120	1,05 €	0,00 €	1000
7383	Torre del Greco	NA		28	112	Vigneto	3	166	1,71 €	1,46 €	1000

	Pozzuoli	NA	Domitiana	91	202	Ente Urbano		2370	-	-	1000
	Pozzuoli	NA	Domitiana	91	386	Seminativo	1	2818	36,38 €	20,38 €	1000
	Pozzuoli	NA	Domitiana	91	387	Seminativo	1	2239	28,91 €	16,19 €	1000
6433	Pozzuoli	NA	Colmate	95	143	Seminativo irriguo	3	44425	893,57 €	266,91 €	1000
6431	Pozzuoli	NA	Colmate	95	141	Seminativo	2	33217	300,22 €	197,28 €	1000
6428	Pozzuoli	NA	Colmate	95	18	Fabbricato Rurale		4530	-	-	1000
6429	Pozzuoli	NA	Colmate	95	19	Fabbricato Rurale		43	-	-	1000
6432	Pozzuoli	NA	Colmate	95	42	Seminativo	2	6090	55,04 €	36,17 €	1000
5320	Giugliano in Campania	NA	Colmate	83	491	Seminativo	3	5394	62,68 €	32,04 €	1000
5679	Pozzuoli	NA	Licola	91	304	Frutteto	1	3431	72,12 €	34,55 €	1000
7246	Giugliano in Campania	NA	Licola	83	2220	FU da accertare		9269	-	-	1000
7247	Giugliano in Campania	NA	Licola	83	2221	FU da accertare		9308	-	-	1000
7231	Giugliano in Campania	NA	Licola	83	2193	Bosco Alto Fusto	2	1185	0,73 €	0,12 €	1000
5249	Giugliano in Campania	NA	Varcature	72	10	Bosco Alto Fusto	2	7133	3,32 €	0,74 €	1000
2405	Villa Literno	CE		19	5006(ex 71)	Pascolo	1	910	2,82 €	0,94 €	1000
2406	Villa Literno	CE		19	5007 (ex 72)	Seminativo	3	14892	149,98 €	103,83 €	1000

2407	Villa Literno	CE		19	73	Seminativo	3	4982	50,17 €	34,74 €	1000
2408	Villa Literno	CE		19	5008 (ex 75)	Prato	3	19337	49,93 €	19,97 €	1000
2409	Villa Literno	CE		19	76	Prato	3	7884	20,36 €	8,14 €	1000
2439	Villa Literno	CE		38	284	Seminativo	3	8040	80,97 €	56,06 €	1000
2358	Villa Literno	CE		16	241	Seminativo	3	7510	75,63 €	52,36 €	1000
2467	Villa Literno	CE		38	390	Seminativo	3	22520	226,80 €	157,01 €	1000

Firmato digitalmente da:  
Magda Fabbrocini  
Data: 19/07/2024 14:20:56







# REGIONE CAMPANIA

## Collegio dei Revisori dei Conti

### VERBALE N. 223/2024

L'anno duemilaventiquattro, il giorno 15 del mese di luglio, alle ore 12.00, presso lo studio del Presidente del Collegio dei Revisori in Venezia, via dei Poli n. 11/5, si è riunito in videoconferenza, il Collegio dei Revisori dei Conti della Regione Campania, nominato dal 01/01/2022, giusta Decreto n. 42 del 20.12.2021 del Presidente del Consiglio Regionale della Campania a seguito di sorteggio del 15.10.2021, presso la Regione Campania in seduta pubblica, così come disposto dalla legge regionale n. 21 del 28 luglio 2017, nelle persone di:

- ✓ dott.ssa Michelina Leone - presidente
- ✓ dott. Nicola Marotta - componente
- ✓ dott. Alessandro Cioffi – componente

Il Collegio, preliminarmente, riporta le attività svolte dall'ultima riunione del 12.07.2024 alla data odierna, 15.07.2024.

Il Collegio avendo ricevuto,

- in data 12.07.2024, a mezzo PEC, la richiesta di parere con gli allegati di rito, agli atti del Collegio, che di seguito si riporta :



Consiglio Regionale della Campania

Al Signor Presidente della Giunta  
Regionale della Campania  
Via S. Lucia, 81  
NAPOLI

Al Presidente del Collegio dei Revisori  
dei Conti

Ai Consiglieri Regionali

Alla U. D. Studi Legislativi e Servizio  
Documentazione

LORO SEDI

**Oggetto: Disegno di legge: "Assestamento del Bilancio di previsione finanziario per il triennio 2024-2026 e variazione di Bilancio della Regione Campania" Reg. Gen. 381**  
Delibera di Giunta regionale n. 354 dell'11 luglio 2024  
Ad iniziativa della Giunta regionale assessore Ettore Cinque  
Pervenuto via PEC l'11 luglio 2024

**IL PRESIDENTE**

**VISTI**

gli articoli 51 dello Statuto  
gli articoli 98 e 113 comma 1 del Regolamento interno  
l'articolo 4 della legge regionale 21/2017  
il decreto legislativo 23 giugno 2011, n. 118

**A S S E G N A**

il provvedimento in oggetto a:

**Collegio dei Revisori dei Conti per la relazione.**

**IL PRESIDENTE**

***ha redatto, sottoscritto digitalmente e notificato il parere di competenza che di seguito riporta quale allegato A) al presente verbale, divenendone parte integrante e sostanziale.***

Il Collegio dei Revisori conclusa la riunione, alle ore 15.30 ha redatto il presente verbale, che è stato letto, sottoscritto digitalmente dai presenti e sarà trasmesso, per il tramite della Segreteria del Collegio, a mezzo posta elettronica certificata a: Presidente della Regione Campania, Presidente del Consiglio Regionale, Assessore Regionale al bilancio, Direttore Generale per le Risorse Finanziarie della Regione, Segretario Generale del Consiglio Regionale, alla U.D. Studi Legislativi ed alla Sezione Regionale di Controllo della Corte dei Conti per la Campania.

L'originale del presente verbale sarà custodito presso l'Ufficio del Collegio dei Revisori dei Conti in apposito raccoglitore.

### **Il Collegio dei Revisori dei Conti**

***dott.ssa Micheline Leone – presidente***

Firmato digitalmente da

**MICHELINA LEONE**

CN = LEONE MICHELINA  
C = IT

***dott. Nicola Marotta – componente***

Firmato digitalmente da:

**NICOLA MAROTTA**

***dott. Alessandro Cioffi – componente***



Firmato digitalmente da:

**CIOFFI ALESSANDRO**

Firmato il 16/07/2024 10:58

Seriale Certificato: 1291629

Valido dal 24/03/2022 al 24/03/2025

InfoCamere Qualified Electronic Signature CA

**Allegato A) al verbale n. 223 del 15.07.2024**



**REGIONE CAMPANIA**

**Collegio dei Revisori dei Conti**

**ASSESTAMENTO DEL**

**BILANCIO DI**

**PREVISIONE 2024-**

**2026**

***Relazione***

***dell'Organo di***

***revisione***

**Anno  
2024**

**Organo di revisione**

***dott.ssa Michelina Leone - presidente***

***dott. Nicola Marotta - componente dott.***

***Alessandro Cioffi - componente***

## PARERE SULLA PROPOSTA DI LEGGE DI ASSESTAMENTO DEL BILANCIO DI PREVISIONE 2024-2026

Il Collegio dei Revisori, nelle persone del presidente, dott.ssa Michelina Leone e dei componenti, dott. Nicola Marotta e dott. Alessandro Cioffi, nominato alla carica a far data dal 01.01.2022, giusta Decreto n. 42 datato 20.12.2021 del Presidente del Consiglio Regionale della Campania a seguito di sorteggio del 15.10.2021, presso la Regione Campania in seduta pubblica, così come disposto dalla legge regionale n. 21 del 28 luglio 2017 “*Disposizioni per la disciplina del Collegio dei revisori dei conti della Regione Campania*”, che ha istituito e disciplinato l’Organo di revisione e delle deliberazioni della Sezione autonomie della Corte dei Conti, ha proceduto all’esame del Disegno di legge regionale avente ad oggetto : **“Assestamento del bilancio di previsione 2024-2026”**, unitamente agli allegati di legge, di cui alla Deliberazione di Giunta regionale n. 354/DDL del 11/07/2024, avente ad oggetto **“Approvazione DDL “Assestamento del bilancio di previsione finanziario per il triennio 2024-2026 e Variazione di Bilancio della regione Campania”**, esprimendo il parere di competenza, con le motivazioni di seguito illustrate nella presente relazione.

### RICHIAMI NORMATIVI E PREMESSE

#### **Visto**

- lo statuto della regione Campania;
- il D.lgs. 118/2011 “*Disposizioni in materia di armonizzazione dei sistemi contabili e degli schemi di bilancio delle Regioni, degli enti locali e dei loro organismi, a norma degli articoli 1 e 2 della legge 5 maggio 2009, n. 42*”;
- che la manovra di assestamento è prevista dall’art. 50 del D.lgs. 118/2011 che testualmente recita: 1. *Entro il 31 luglio, la regione approva con legge l’assestamento delle previsioni di bilancio, anche sulla scorta della consistenza dei residui attivi e passivi, del fondo pluriennale vincolato e del fondo crediti di dubbia esigibilità, accertati in sede di rendiconto dall’esercizio scaduto il 31*

*dicembre precedente, fermi restando i vincoli di cui all'art. 40. 2. La legge di assestamento del bilancio dà atto del permanere degli equilibri generali di bilancio e, in caso di accertamento negativo, assume i necessari provvedimenti di riequilibrio. 3. Alla legge di assestamento è allegata una nota integrativa nella quale sono indicati: a) la destinazione del risultato economico dell'esercizio precedente o i provvedimenti atti al contenimento e assorbimento del disavanzo economico; b) la destinazione della quota libera del risultato di amministrazione; c) le modalità di copertura dell'eventuale disavanzo di amministrazione tenuto conto della struttura e della sostenibilità del ricorso all'indebitamento, con particolare riguardo ai contratti di mutuo, alle garanzie prestate e alla conformità dei relativi oneri alle condizioni previste dalle convenzioni con gli istituti bancari e i valori di mercato, evidenziando gli oneri sostenuti in relazione ad eventuali anticipazioni di cassa concesse dall'istituto tesoriere. 3-bis. Nelle more della conclusione del giudizio di parificazione del rendiconto dell'esercizio precedente da parte della Corte dei conti, i consigli regionali e delle province autonome di Trento e di Bolzano approvano la legge di assestamento del bilancio anche sulla base delle risultanze del rendiconto approvato dalla giunta, fermo restando l'obbligo di apportare le eventuali variazioni di bilancio che si dovessero rendere necessarie a seguito dell'approvazione definitiva del rendiconto dopo la decisione di parificazione. In ogni caso, l'eventuale avanzo di amministrazione libero e quello destinato agli investimenti possono essere applicati al bilancio di previsione solo a seguito dell'approvazione con legge del rendiconto che ne certifica la sussistenza”;*

- *il Regolamento regionale del 7 giugno 2018, n. 5 “Regolamento di Contabilità regionale in attuazione dell’art. 10 della legge regionale 5 dicembre 2017, n. 37”;*
- *la legge regionale 28 dicembre 2023, n. 24 che ha approvato le “Disposizioni per la formazione del Bilancio di previsione finanziario per il triennio 2024-2026 della Regione Campania – legge di stabilità regionale 2024”;*
- *la legge regionale 28 dicembre 2023, n. 25 che ha approvato il “Bilancio di previsione finanziario per il triennio 2024-2026 della Regione Campania” in*

conformità alle disposizioni di cui al decreto legislativo 23 giugno 2011, n.118, così come modificato dal decreto legislativo 10 agosto 2014, n. 126;

- la deliberazione della Giunta Regionale n. 3, del 10 gennaio 2024, con la quale è stato approvato il bilancio gestionale per il triennio 2024/2026;
- la Delibera di Giunta n. 304 del 21 giugno 2024, con la quale è stato approvato il “Rendiconto 2023”, attualmente in fase di giudizio di parificazione da parte della Corte dei Conti - Sezione Regionale di Controllo della Campania;
- il Disegno di Legge Progetto di legge n. 304 “*Rendiconto generale della Regione per l’esercizio finanziario 2023*”, Disegno di legge di iniziativa della Giunta Regionale. Nell’ Allegato A) al verbale n. 221 del 2.07.2024 il Collegio dei Revisori dei Conti ha espresso parere favorevole sul rendiconto dell’esercizio finanziario 2023, che attesta la corrispondenza del rendiconto alle risultanze della gestione finanziaria. Il giudizio di parificazione sul Rendiconto generale della Regione della Campania per l’esercizio finanziario 2023, conformemente a quanto previsto dal decreto legge n.174/2012, sarà reso da parte della Corte dei Conti Sezione Regionale di Controllo per la Campania.

### **Visto**

- la Legge regionale 28 luglio 2017, n. 21 che ha istituito il Collegio dei revisori dei conti della Regione Campania, quale organo di vigilanza sulla regolarità contabile, finanziaria ed economica della gestione regionale, in attuazione dell’articolo 63 dello Statuto e dell’articolo 14, comma 1, lettera e), del decreto legge 13 agosto 2011, n. 138 “*Ulteriori misure urgenti per la stabilizzazione finanziaria e per lo sviluppo*”;
- che a norma dell’articolo 4 della Legge regionale 28 luglio 2017 n. 21, il Collegio deve esprimere il proprio parere sui disegni di legge di bilancio, di assestamento del bilancio, di rendiconto generale e sui relativi allegati e che tale parere deve

contenere “un motivato giudizio di congruità, di coerenza e di attendibilità contabile delle previsioni, tenuto conto delle variazioni rispetto all’anno precedente e di ogni altro elemento “utile” e che “i pareri del Collegio sono resi entro quindici giorni dal ricevimento”.

### **Premesso che**

- con Delibera di Giunta 140 del 19 marzo 2024 è stato approvato il “*Riaccertamento ordinario parziale dei residui provenienti dalla Competenza 2023. Rendiconto Generale della Gestione 2023. Articolo 3, comma 4, del D.lgs 23 giugno 2011, n. 118. Punto 9.1 del principio contabile applicato concernente la contabilità ' finanziaria.*”;
- con Delibera di Giunta n. 196 del 23 aprile 2024 è stato approvato il “*Secondo riaccertamento ordinario parziale dei residui provenienti dalla Competenza 2023. Rendiconto Generale della Gestione 2023. Articolo 3, comma 4, del D.lgs 23 giugno 2011, n. 118. Punto 9.1 del principio contabile applicato concernente la contabilità ' finanziaria*”;
- con Delibera di Giunta n. 264 del 30 maggio 2024 ha approvato il “*Rendiconto della Gestione per l'esercizio 2022. Riaccertamento Ordinario dei Residui ai sensi dell'art. 3, comma 4 del Dlgs n. 118/2011. Approvazione degli esiti finali*”;
- con Delibera di Giunta n. 267 del 30 maggio ha approvato, nelle more dell’approvazione del Rendiconto 2023, e nel rispetto di quanto stabilito dall’articolo 42, comma 10, del D.lgs.vo n. 118/2011, l’*Aggiornamento della Tabella del risultato di Amministrazione presunto per l’esercizio 2023. Articolo 42, comma 10, del Dlgs 23 giugno 2011, n. 118*”;
- con Delibera di Giunta n. 304 del 21 giugno 2024 ha approvato il “*Rendiconto 2023*”, attualmente in fase di giudizio di parificazione da parte della Corte dei Conti.



**Richiamato** il Disegno di legge Reg. Gen. n. 354, avente ad oggetto: “*Assestamento del bilancio di previsione finanziario per il triennio 2024-2026 e variazione di Bilancio della Regione Campania*”, trasmesso al Collegio dei revisori in data 12.07.2024.07.2024 con nota prot. N. 13258/u, dal Presidente del Consiglio Regionale Direzione Bilancio e Ragioneria, ai sensi e per gli effetti dell’articolo 4 della legge regionale 28 luglio 2017, n. 21, già, anticipato con posta elettronica ordinaria in data 12.07.2024 dalla Direzione Generale per le Risorse Finanziarie

Tutto ciò premesso e richiamato, il Collegio procede ad esaminare le variazioni apportate con l’Assestamento del bilancio di previsione 2024-2026.

**ASSESTAMENTO AL BILANCIO DI PREVISIONE 2024 – 2026  
E VARIAZIONE**

Il Disegno di legge regionale “*Assestamento del bilancio di previsione 2024-2026 e variazione*” risulta composto dalla relativa relazione e dai seguenti allegati:

- a) *prospetto delle entrate per titoli e tipologie per gli anni 2024-2025-2026 (allegato n. 1);*
- b) *prospetto delle spese per missioni, programmi e titoli per anni 2024-2025-2026 (allegato n. 2);*
- c) *riepilogo generale delle entrate per titoli per gli anni 2024-2025-2026 (allegato n. 3);*
- d) *riepilogo generale delle spese per titoli per gli anni 2024-2025-2026 (allegato n. 4);*
- e) *riepilogo generale delle spese per missioni per gli anni 2024-2025-2026 (allegato n. 5);*
- f) *quadro generale riassuntivo della gestione finanziaria (allegato n. 6);*
- g) *prospetto degli equilibri di bilancio (allegato n. 7);*
- h) *prospetto esplicativo aggiornato del risultato d’amministrazione (allegato n. 8);*

- i) *prospetto concernente la composizione per missioni e programmi del fondo pluriennale vincolato per gli anni 2024-2025-2026 (allegati n. 9a – 9b e 9c);*
- j) *il prospetto concernente la composizione dell'accantonamento al fondo crediti di dubbia esigibilità per gli anni 2024-2025-2026 (allegati nn. 10a – 10b e 10c);*
- k) *prospetto dimostrativo aggiornato del rispetto dei vincoli di indebitamento per l'anno 2024 (allegato n. 11);*
- l) *nota integrativa all'assestamento e seconda variazione di bilancio (allegato n. 12);*
- m) *variazioni del bilancio riportanti i dati di interesse del tesoriere (allegato n. 13);*
- n) *l'integrazione al "Piano di alienazione e valorizzazione del Patrimonio Immobiliare della Regione Campania" Bilancio di previsione esercizio finanziario 2024-2025-2026 (allegato n. 14).*

### **Il Collegio dei Revisori:**

- *viste le disposizioni di Legge che regolano la finanza pubblica, in particolare il D. Lgs. 118/2011;*
- *visti i principi contabili applicabili agli enti armonizzati a decorrere dall'anno 2015;*
- *visto lo statuto e la legge Regionale di contabilità ove applicabile;*
- *constatata l'avvenuta istruttoria compiuta dalla Direzione Generale per le Risorse Finanziarie e delle risultanze e degli atti, tutti richiamati, costituenti istruttoria a tutti gli effetti di legge, nonché dell'espressa dichiarazione di regolarità resa dal Direttore Generale a mezzo di sottoscrizione della Deliberazione di Giunta regionale, n. 354/DDL del 11.07.2024 avente ad oggetto Disegno di legge regionale "Assestamento del bilancio di previsione finanziario per il triennio 2024-2026 e variazione di Bilancio della regione Campania";*

ha analizzato la documentazione messa a disposizione, al fine di esprimere un motivato giudizio di coerenza, attendibilità e congruità contabile delle previsioni di bilancio e dei documenti allegati, come richiesto dall'articolo 4 della L.R. del 28.07.2017 n. 21.

### **Risultato di Amministrazione**

Il Collegio osserva che, *alla chiusura dell'esercizio 2023*, la Regione Campania chiude con un recupero del disavanzo di amministrazione di € 580.841.980,84, tale risultato ridetermina il disavanzo di amministrazione da recuperare in € 3.263.884.191,54, il quale risulta composto dagli aggregati seguenti:

- ✓ euro 2.088.586.967,20 disavanzo da Fondo anticipazione di liquidità;
- ✓ euro 361.776.588,61 disavanzo scaturente dal riaccertamento straordinario dei residui;
- ✓ euro 428.323.250,82 disavanzo scaturente dal rendiconto di gestione dell'esercizio 2014;
- ✓ euro 385.247.384,91 disavanzo scaturente dal rendiconto di gestione dell'esercizio 2015.

Il predetto disavanzo risulta inferiore rispetto a quello del 2022 di Euro 580.841.980,84, rispetto ad un obiettivo di riduzione per il 2023, in base ai piani di rientro, di Euro 205.615.340,87, come desumibile dall'Allegato alla Relazione sulla gestione n. 15 (Prospetto di Analisi e Copertura del Disavanzo).

Si dà atto, inoltre, del rispetto del Piano di rientro dal disavanzo finanziario al 31 dicembre 2014 e al 31 dicembre 2015 come approvato con Delibera Consiliare n. 01 del 29 novembre 2017 e pubblicata sul BURC n. 86 del 01 dicembre 2017, come già modificato con l'inserimento, anche, delle modalità di ripiano del Disavanzo al 31.12.2015, rideterminati in 20 esercizi con Deliberazione Consiliare n. 01 del 25.06.2018 e pubblicata sul BURC n. 46 del 02 luglio 2018 recante "*Piano di rientro dal disavanzo finanziario al 31 dicembre 2014 e al 31.12.2015*".

**Variazione Residui Attivi, Residui Passivi, FPV e Fondo cassa**

Con il presente DDL di assestamento, a seguito della chiusura dell'esercizio finanziario 2023 si è resa necessaria una variazione dei residui attivi iscritti nel bilancio di previsione in riduzione di euro 7.095.637.078,17. La variazione dei residui Attivi è riportata nell' *Allegato n°1* della Nota integrativa.

La variazione complessiva in riduzione dei residui passivi, invece, ammonta ad euro 4.821.814.274,40. La variazione dei Residui Passivi è riportata negli Allegati n. 02 e n. 04.

**RESIDUI ATTIVI**

- ✓ al 01.01.2023 totale residui attivi pari ad € 9.963.087.880,33;
- ✓ al 31.12.2023 totale residui attivi pari ad € 10.498.088.775,05.

**RESIDUI PASSIVI**

- ✓ al 01.01.2023 totale residui passivi pari ad € 8.647.200.962,70;
- ✓ al 31.12.2023 totale residui passivi pari ad € 8.733.283.838,45.

L'Organo di revisione ha verificato il rispetto dei principi e dei criteri di determinazione dei residui attivi e passivi disposti dal principio contabile 4/2, punto 9.1 del D.Lgs. n. 118/2011.

A seguito delle deliberazioni di Riaccertamento Ordinario dei Residui e delle quote di Fondo Pluriennale Vincolato provenienti da cronoprogramma, il Fondo Pluriennale Vincolato al 31/12/2023 si assesta ad Euro 1.154.791.553,45, di cui Euro 574.310.099,98 di parte corrente ed Euro 580.481.453,47 di parte capitale ed è per questo valore che concorre alla definizione del Risultato di Amministrazione.

Il Fondo cassa al 31.12.2023 si assesta ad Euro 1.176.975.801,18 e pertanto l'Ente ha reso necessario adeguare a tale importo, il valore iscritto nel bilancio di previsione, come dal prospetto che segue :

- ✓ al 01.01.2023 pari ad € 1.039.537.135,67;
- ✓ al 31.12.2023 pari ad € 1.176.975.801,18.

### **FONDO PERDITE SOCIETÀ PARTECIPATE**

L'Ente in sede di assestamento ha confermato la quantificazione, *prevista nel bilancio di previsione 2024/2026*, del Fondo Perdite Societarie che resta determinato in € 4.747.845,00, tenendo conto della capacità di alcune società di assorbire le perdite laddove, dovessero registrarle, nel periodo oggetto d'analisi, con la possibilità di utilizzare le riserve disponibili.

Di seguito si riporta la tabella di calcolo effettuato, quindi, sui risultati d'esercizio del 2022.

**Fondo accantonamento per perdite societarie non coperte (art. 21 co 1 DLgs 175/2016)**

Società Partecipate	Stato	D/I	Quota %	Risultati d'esercizio 2022	Stima risultato 2023	Stima del fondo 2024 - 2026	Note
Agrorinasce scarl	A	D	16,67%	0	0	0	
AIR Campania spa	A	D	100,00%	33.631	-3.500.000	3.500.000	
Caan scpa	A	D	3,33%				
EAV srl (*)	A	D	100,00%	1.616.210	sostanziale pareggio	0	
Mostra d'Oltremare spa	A	D	20,68%	-402.863	-376.000	161.069	
SAUIE srl in liquidazione	L	D	100,00%	-777.368			in liquidazione dal 2 agosto 2023
Scabec spa	A	D	100,00%	17.590	utile	731.442	
>>> Databenc scarl	A	I	0,41%	791	0	0	
SMA Campania spa	A	D	100,00%	1.869.595	utile	0	
Soresa spa	A	D	100,00%	0	0	0	
Sviluppo Campania spa	A	D	100,00%	35.841	-233.267	351.676	
>>> SAPS srl	A	I	100,00%	0	0	0	
Consorzio Aeroporto SA-Pontecagnano scarl (**)	A	D	88,95%	-76.113	utile	3.658	
>>> GESAC spa	A	I	5,00%	57.158.359	utile	0	
Sistema Cilento scpa	A	D	11,77%	9.462		0	
						<b>4.747.845</b>	

In sede di approvazione dello Schema di Rendiconto 2023, l'Ente ha provveduto a disporre accantonamenti per perdite societarie per Euro 2.849.442,00, così calcolati:

Società Partecipate	Stato L= liquidazione A= attiva	Partecipazione D= diretta I= indiretta	Quota di Partecipazione %	Fondo vincolato anno 2023
Agrorinasce scarl	A	D	16,67%	0,00
AIR Campania spa	A	D	100,00%	0,00
Caan scpa*	A	D	3,33%	1.699.645,00
EAV srl	A	D	100,00%	0,00
Mostra d'Oltremare spa	A	D	20,68%	0,00
SAUIE srl in liquidazione	L	D	100,00%	
Scabec spa	A	D	100,00%	749.032,00
>>> Databenc scarl	A	I	0,39%	0,00
SMA Campania spa	A	D	100,00%	0,00
Soresa spa	A	D	100,00%	0,00
Sviluppo Campania spa	A	D	100,00%	400.765,00
>>> S.APS srl	A	I	100,00%	0,00
Consorzio Aeroporto SA- Pontecagnano scarl	A	D	88,95%	0,00
>>> GESAC spa	A	I	5,00%	0,00
Sistema Cilento scpa	A	D	11,77%	0,00
				<b>2.849.442,00</b>

Per il calcolo sono state utilizzate le risultanze societarie relative all'esercizio 2023 così calcolate:

- ✓ SMA Campania, Scabec, EAV, Mostra d'Oltremare, e Databenc hanno comunicato che chiuderanno il bilancio 2023 con un utile;
- ✓ l'accantonamento relativo a Scabec ed a Sviluppo Campania, tiene conto delle perdite rinviate a nuovo dagli esercizi precedenti e non ancora assorbite;
- ✓ con sentenza del Tribunale di Nola del 07/03/2024 il concordato Caan Scpa è stato risolto, in quanto si reggeva su un accordo para-concordatario scaduto. Il 18/04/2024 la società ha presentato nuovo ricorso per l'ammissione al concordato preventivo. Il Tribunale di Nola, con Decreto del 24/04/2024, ha nominato il Commissario e fissato al 18/06 il termine per il deposito del nuovo piano di concordato. Nelle more dell'omologa del nuovo concordato, l'Ente ha ritenuto opportuno accantonare la quota di competenza delle perdite pregresse, non coperte. Il progetto di bilancio 2023 è in corso di redazione e Caan ha stimato una perdita, (es. bilanci approvati, progetti di bilancio, estratti contabili, comunicazioni societarie).

Tuttavia, in sede di assestamento, in via prudenziale, l'Ente ha confermato la quantificazione dell'accantonamento rispetto a quanto accantonato nel bilancio di previsione 2024/2026, pari ad euro 4.747.845,00.

### **PRINCIPALI VARIAZIONI**

Si segnala la Delibera di Giunta n. 303 del 21 giugno 2024 con la quale L'Ente ha provveduto ad approvare l'utilizzo dell'avanzo di amministrazione presunto, mediante l'applicazione delle quote di avanzo vincolato ed accantonato, nello specifico:

- 1) applicazione di quote di avanzo vincolato (E000A2) di euro 104.619.365,81 per finanziare spese urgenti ed indifferibili come analiticamente riportate nell'elenco delle quote vincolate;
- 2) applicazione di quote di avanzo accantonato (E0030) di euro 18.620.715,81, di cui euro 15.620.715,81 per il pagamento di residui perenti, già manifestati ed euro 3.000.000,00, per dotare il relativo Fondo iscritto nel bilancio di previsione alla Missione 20, "Fondi" Programma 01 "Fondi di Riserva" Titolo 1 "Spese correnti" capitolo gestionale U00376 denominato "Fondo quote di avanzo accantonato per il pagamento dei residui perenti" per il pagamento dei residui perenti che si manifesteranno nel corso dell'andamento della gestione;
- 3) ulteriore quota di avanzo accantonato (E00A20) pari ad euro 3.072.000,00 è stata resa necessaria per dotare i capitoli di bilancio preposti al pagamento per l'applicazione del Contratto Collettivo Nazionale di lavoro per il triennio 2019/2021 per i Dirigenti amministrativi, tecnici, professionali, Segretari Comunali e Provinciali dell'Area dirigenziale delle Funzioni locali in corso di stipula.

L'Ente conseguenzialmente ha provveduto al prelevamento dal Fondo di Riserva di cassa, esercizio 2024 di € 126.312.081,62.

Si rileva in particolare che sono state aggiornate le previsioni di entrata, con un incremento di entrata per titoli, pari ad euro 523.565.032,88 in termini di



competenza e cassa, nell'esercizio finanziario 2024, ad euro 79.799.650,00 in termini di sola competenza nell'esercizio finanziario 2025 e ad euro 94.337.950,00 in termini di sola competenza nell'esercizio finanziario 2026 così articolata:

**Esercizio 2024:**

- ✓ euro 486.896.192,71 corrispondono all'operazione di rifinanziamento di n. 05 Posizioni di credito, la cui titolarità è in capo a FMS Wertmanagement, un'istituzione di diritto pubblico indipendente dal punto di vista organizzativo ed economico, con una capacità giuridica parziale, in seno all'Agenzia federale tedesca di stabilizzazione dei mercati finanziari (FMSA), per un valore complessivo nominale appunto di Euro 486.896.192,71 al 30.06.2024. Gli importi nominali sono quelli di seguito specificati:
  - a) euro 67.553.162,09 - Rifinanziamento totale della quota FMS del Mutuo originariamente contratto in data 21 ottobre 2008, rep. 5178, per il finanziamento spese di investimento del bilancio 2007;
  - b) euro 61.833.081,14 - Rifinanziamento totale della quota FMS del Mutuo originariamente contratto in data 21 aprile 2009, rep. 5560, per il finanziamento spese di investimento del bilancio 2007;
  - c) euro 121.835.891,07 - Rifinanziamento totale della quota FMS del Mutuo originariamente contratto in data 30 giugno 2009, rep. 5682, per il finanziamento spese di investimento del bilancio 2007;
  - d) euro 19.958.472,85 - Rifinanziamento totale della quota FMS del Mutuo originariamente contratto in data 27 Giugno 2008, rep. 4960. Conversione mutuo rep 2563 del 29/04/2005 per il finanziamento spese d'investimento del bilancio 2004;

- e) euro 215.715.585,56 - Rifinanziamento totale della quota FMS del Mutuo originariamente contratto in data 27 Giugno 2008, rep. 4961. Conversione mutuo rep 3425 del 19/07/2006 per il finanziamento spese d'investimento del bilancio 2005.

Pertanto la variazione, acquisisce al bilancio in entrata e spesa le somme necessarie all'estinzione anticipata totale delle cinque posizioni di credito sopra elencate, per un importo di euro 486.896.192,71. Dell'operazione è dato ampio dettaglio nella Nota Integrativa:

- o euro 24.832.000,00 corrispondono alle variazioni di stanziamento tra quanto iscritto in bilancio, esercizio 2024 per manovre fiscali regionali sull'IRAP e sull'addizionale regionale all'IRPEF e quanto risulta dall'ultimo aggiornamento delle stime dei gettiti per il quadriennio 2022-2025, comunicato dal MEF con nota prot. 72046 del 30.11.2023, ai sensi di quanto disposto dall'articolo 77-quater, comma 6, del D.L. n. 112/2008, di cui l'Ente non ha potuto tener conto, per tempistica non coincidente con le fasi di approvazione del bilancio di previsione. A tal proposito, il punto 3.7.5 del principio contabile, stabilisce che le entrate tributarie per i gettiti derivanti da manovre fiscali delle regioni, sono accertate nell'esercizio di competenza *“per un importo non superiore a quello stimato dal competente Dipartimento delle finanze, ai sensi dell'articolo 77 quater, comma 6, ultimo periodo del D.L. n. 112/2008, considerando anche l'eventuale aggiornamento infrannuale della stima effettuata ai sensi del citato articolo 77 quater D.L. 112/2008, fornito dal Dipartimento delle Finanze”*. Pertanto, con le variazioni in questione gli stanziamenti di entrata riferiti alle manovre fiscali regionali sull'IRAP e sull'addizionale regionale all'IRPEF, originariamente basati sulle ultime stime disponibili al momento della costruzione dei documenti di programmazione, risalenti al mese di luglio 2023, sono allineati all'aggiornamento delle stime stesse comunicato dal MEF con la già citata nota prot. 72046 del 30.11.2023;

- euro 5.020.498,48 corrispondono a trasferimenti correnti già incassati sul conto di Tesoreria (accertati ed incassati con Decreto Dirigenziale n. 285 della Direzione Generale per l'Istruzione, la Formazione ed il Lavoro a regolarizzazione dei provvisori di entrata n. 4747 e n. 4851/2024) disposti con Decreto Interministeriale del Ministro del Lavoro e delle Politiche Sociali di concerto con il Ministro dell'Economia e delle Finanze, ai sensi dell'articolo 1, comma 85 della legge 30 dicembre 2021, n. 234, per far fronte agli oneri di funzionamento dei Centri per l'Impiego correlati all'esercizio delle relative funzioni, ai sensi dell'articolo 12, comma 3bis, ultimo periodo, del Decreto Legge 28 gennaio 2019, n. 4, convertito, con modificazioni, dalla legge 28 marzo 2019, n. 26, secondo il duplice criterio che tiene conto:
  - ✓ dello stato di avanzamento delle assunzioni degli operatori dei centri per l'Impiego rispetto al contingente massimo previsto nel Piano straordinario di Potenziamento dei centri per l'Impiego e delle Politiche attive del lavoro;
  - ✓ della necessità di corrispondere, in aderenza alla ratio sottesa alla norma, una quota di risorse da destinare ai Centri per l'Impiego a copertura degli oneri di finanziamento correlati all'esercizio delle relative funzioni, con un criterio a componente fissa che tenga conto delle quote finanziarie complessivamente assegnate a ciascuna Regione nel piano straordinario di potenziamento dei Centri per l'impiego e delle Politiche Attive del Lavoro;
- euro 1.350.671,89, quale recupero somme dalla provincia di Benevento derivante dalla disponibilità in giacenza per FEP 2007/2013, LR 42/82 e POR 2000/2006 e già trasferite da detta Amministrazione provinciale come da provvisori di entrata n. 15609, n. 15610, n. 15611 e n. 15612, tutti dell'11.06.2024, da iscrivere su idoneo capitolo di entrata;
- euro 5.365.669,80, quale credito della Regione nei confronti di GORI SpA per il recupero delle spese di energia elettrica nel periodo intercorrente tra la data

di trasferimento delle opere regionali - depuratori (OO.RR.) alla GORI e la data dell'avvenuta voltura delle utenze elettriche.

A queste maggiori entrate, si aggiunge, poi, la disponibilità di ulteriori euro 20.499.769,72, quali stanziamenti di spesa non più necessari e pertanto trattasi di risorse liberate per effetto di:

- euro 3.459.803,17 di cui euro 2.459.803,17 quale Quota di co-finanziamento regionale all'attuazione del *Programma per lo Sviluppo Rurale 2014/2020 - FEASR - Quota regionale* iscritta oltre le percentuali di cui il PSR necessita, come da disimpegno dichiarato con Decreto Dirigenziale n. 374 del 18.06.2024 della Direzione Generale per le politiche Agricole, Alimentari e Forestali nonchè euro 1.000.000,00 quale quota del *Programma strategico nazionale PAC 2023/2027 - attuazione interventi sviluppo rurale campania (CSR) - FEASR quota regionale* in overbooking rispetto ai reali fabbisogni legati alle due programmazioni in essere;
- euro 5.889.966,55, per effetto della rimodulazione del contributo di finanza pubblica richiesto alle regioni come ricalcolato con il D.L. 215/2023, convertito in legge n. 18/2024. Le regioni, infatti, assicurano un contributo alla finanza pubblica di euro 196mln di euro ai sensi dell'articolo 1, comma 850, della legge 30 dicembre 2020, n. 178 che con D.P.C.M. 04 ottobre 2023 si è tradotto per la Regione Campania in un accantonamento pari ad euro 18.440.033,45. Successivamente, l'articolo 1, comma 527 della legge 213/2023, aveva stabilito, ai fini della tutela dell'Unità economica della Repubblica, in considerazione delle esigenze di contenimento della spesa pubblica e nel rispetto dei principi di coordinamento di finanza pubblica, nelle more della definizione delle nuove regole di governance economica europea, un ulteriore contributo delle Regioni pari a 350mln di euro per ciascuno degli esercizi dal 2024 al 2028 che aveva comportato in sede di redazione del bilancio di previsione ad un ulteriore accantonamento per la regione Campania di 35mln di euro. Successivamente all'approvazione del bilancio, l'articolo 3, comma 12 octies, lettere a), b), c) e d) del D.L. 30 dicembre 2023, n. 215, convertito, con modificazioni, dalla legge 23

febbraio 2024, n. 18 ha ridefinito, per il solo esercizio finanziario 2024 il contributo delle regioni da 350mln di euro ad euro 305mln di euro, che, sulla scorta delle percentuali di accesso della Regione Campania pari al 9,4% si traduce in un risparmio di spesa come sopra calcolato;

- euro 150.000,00, quale spese non più necessarie per Assistenza economico-finanziaria, finalizzata alla verifica, alla predisposizione e all'adozione di atti di rinegoziazione dei contratti finanziari non essendo in atto attività che necessitano di tale assistenza;
- euro 11.000.000,00, quali economie comunicate dalla Direzione Generale per il Ciclo integrato delle acque e dei rifiuti, autorizzazioni ambientali a valere sui contratti in essere.

La maggiore entrata, per euro 79.799.650,00, in termini di sola competenza nell'esercizio finanziario 2025 e ad euro 94.337.950,00 in termini di sola competenza nell'esercizio finanziario 2026, si riferisce alle entrate non previste in bilancio e derivanti dalla gestione del Termovalorizzatore di Acerra. Atteso, infatti, che in data 15.02.2025, scadrà il contratto per la gestione del TMV di Acerra, in sede di previsioni di bilancio 2024/2026, in via prudenziale, l'Ente non aveva proposta alcuna previsione di entrata libera, inerente gli introiti da TMV, mentre restavano a carico del bilancio regionale le relative spese come il contributo per il ristoro ambientale al comune di Acerra, le spese di manutenzione straordinaria, l'imposta municipale propria, le spese per corrispettivi etc. Al momento la Direzione Generale per il Ciclo integrato delle acque e dei rifiuti, autorizzazioni ambientali è in procinto di avviare la gara di affidamento della "Conduzione/gestione AIA-IPPC del termovalorizzatore di Acerra" e queste maggiori entrate riequilibrano le iscrizioni in bilancio, connesse ai costi di gestione del termovalorizzatore di Acerra.

❖ Le variazioni di spesa nell'esercizio 2024 sono volte ad:

- ✓ adeguare gli stanziamenti di bilancio alle necessità incompressibili delle comunità montane, nella logica di assicurare ragionevoli stanziamenti per la continuità dell'amministrazione sulla scorta, anche, delle assegnazioni pregresse (euro 1.500.000,00);
- ✓ contribuire ai maggiori oneri a carico dei consorzi di bonifica ex L.R. n. 04/2003, con riferimento alle criticità gestionali dovute alla contingente crisi finanziaria, tenuto conto dell'importanza e della valenza di interesse comune dell'attività di bonifica e irrogazione svolta dai consorzi (euro 8.568.338,22);
- ✓ garantire le risorse necessarie alle spese di manutenzione ordinaria nonché all'acquisto arredi presso i Centri per l'Impiego (euro 3.100.000,00);
- ✓ far fronte alle maggiori spese per lavori di manutenzione agli acquedotti in gestione regionale, resisi necessari dall'attuale emergenza bradisismo (euro 2.000.000,00) nonché per gli interventi urgenti di manutenzione e messa in sicurezza delle tratte acquedottistiche ex C.I.T.L. e delle infrastrutture dell'Acquedotto Campano (euro 4.000.000,00);
- ✓ garantire la sistemazione contabile delle fatture per attività di manutenzione, analisi e fornitura reagenti per gli acquedotti e per gli impianti di depurazione in gestione regionale che la GORI ha effettuato dal 2008 fino alla data di trasferimento delle infrastrutture nonché spese per la risoluzione di emergenza idrica e contributi agli investimenti (oltre 14mln di euro);
- ✓ assicurare un intervento finanziario con il riconoscimento delle spese organizzative e gestionali in corso di espletamento per l'organizzazione dell'*European University Games "Salerno 2026"* (euro 1.500.000,00 nel 2024 ed euro 3.500.000,00 nel 2025). La manifestazione sportiva prevede

la partecipazione di circa 6.000 tra atleti degli Stati membri e dirigenti in rappresentanza di circa 500 Università Europee e vedrà interessati, oltre all'Ateneo, anche la Città di Salerno e i Comuni limitrofi costituendo, attraverso la "vetrina" dello Sport Universitario, una importante occasione di sviluppo e valorizzazione dell'intero territorio regionale;

- ✓ rimpinguare la dotazione dei fondi di riserva ampiamente già utilizzati (poco più di 8 mln di euro di cui quasi 4mln per integrare la dotazione del Fondo per il pagamento dei debiti fuori bilancio);
- ✓ istituire un Fondo a garanzia dei programmi comunitari e nazionali anche alla luce dei ritardi nella firma l'Accordo di coesione previsto dall'art. 1, commi 177 e 178, della legge 30 dicembre 2020 n. 178 (euro 11.201.000,00).

Le maggiori entrate previste per gli esercizi 2025 e 2026 vengono utilizzate nell'esercizio 2025 per:

- ✓ la quota degli dell'European University Games "Salerno 2026" come sopra esplicitato (euro 3.500.000,00);
- ✓ la maggiore spesa per euro 30.542.539,00, quali spese per corrispettivi inerenti alla gestione del Termovalorizzatore di Acerra comprensive di IVA (euro 21.440.839,00) e di spese generali da Quadro Economico (euro 9.101.700,00);
- ✓ euro 29.7000.000,00, a garanzia della pronta attuazione dei programmi comunitari e nazionali anche alla luce dei ritardi nella firma dell'Accordo di coesione previsto dall'art. 1, commi 177 e 178, della legge 30 dicembre 2020 n. 178;

- ✓ euro 15.757.111,00 per rimpinguare la dotazione dei fondi di riserva ampiamente già utilizzati;

nell'esercizio 2026 per:

- ✓ la maggiore spesa per euro 30.542.539,00, quali spese per corrispettivi inerenti alla gestione del Termovalorizzatore di Acerra comprensive di IVA (euro 21.440.839,00) e di spese generali da Quadro Economico (euro 9.101.700,00);
- ✓ euro 48.795.411,00 a garanzia della pronta attuazione della quota regionale dei programmi comunitari e nazionali anche alla luce dei ritardi nella firma l'Accordo di coesione previsto dall'art. 1, commi 177 e 178, della legge 30 dicembre 2020 n. 178;
- ✓ euro 15.000.000,00 per rimpinguare la dotazione dei fondi di riserva ampiamente già utilizzati.

Il Disegno di legge di cui all'oggetto, autorizza, infine, variazioni compensative tra programmi diversi, che rientrano, ai sensi dell'articolo 51 del D. Lgs. n. 118/2011, nella competenza esclusiva del Consiglio Regionale per complessivi euro 10.934.808,71 nel 2024, euro 1.450.000,00 nel 2025 ed € 11.450.000 nel 2026.

Con il suddetto Disegno di legge, infine, l'Ente adegua il Fondo cassa iniziale del bilancio 2024, alle risultanze del Fondo cassa al 31.12.2023 che si è assestato ad euro 1.176.975.801,18 e pertanto, atteso che nel bilancio di previsione 2024/2026 il Fondo iniziale di cassa era stato previsto ad euro 800.000.000,00, va incrementato di euro 376.975.801,18 passando dagli 800 mln iniziali ad euro euro 1.176.975.801,18.

**FONDO CREDITI DI DUBBIA ESIGIBILITÀ E FONDI SPESE POTENZIALI**



Per effetto della chiusura dell'esercizio finanziario 2023, il Fondo è stato ricalcolato, mantenendo gli stessi criteri, ma avendo come riferimento le 5 annualità precedenti 2019/2023, in luogo di 2018/2022. Tale slittamento avrebbe comportato una forte riduzione del Fondo in ciascuno degli esercizi 2024, 2025 e 2026 come riportato nelle colonne (b) "Accantonamento Obbligatorio al Fondo" atteso che la percentuale di realizzo del titolo primo delle entrate passa dal 95% a quasi il 100% nel triennio, per effetto del superamento della criticità registrata negli esercizi finanziario 2018 e precedenti, a seguito del ricorso avverso l'Agenzia delle Entrate circa il mancato trasferimento alla Regione Campania delle somme dovute per recupero evasione Addizionale IRAP. In ogni caso l'attuale variazione al bilancio, prevedendo maggiori entrate per introiti da gestione Termovalorizzatore di Acerra, attesa la nuova gara in corso, nonché l'incremento al Titolo I per effetto delle nuove stime MEF, l'Ente ha ritenuto congruo svalutare un maggiore accantonamento in sede di assestamento, confermando pertanto la quantificazione dell'accantonamento a FCDE, a quanto accantonato nel bilancio di previsione 2024/2026, come riportato nelle colonne (c) "Accantonamento effettivo di bilancio".

Il Collegio prende atto che la "Nota Integrativa all'assestamento" (allegato 12) contiene i dati esplicativi della composizione del fondo stesso, sia per la parte corrente che per la parte capitale [vedasi prospetti Allegati 10a), 10b) e 10c allegati alla suddetta deliberazione)].

### **Fondo di Garanzia dei Debiti Commerciali (FGDC)**

Per l'esercizio 2024, come già avvenuto negli esercizi 2021, 2022 e 2023, la Regione Campania non ha accantonato nulla a titolo di Fondo di Garanzia dei Debiti Commerciali (FGDC) di cui al comma 859 dell'art. 1 della legge n. 145 del 2018.

Il Collegio dà atto che la "Nota Integrativa all'assestamento" (allegato 12) contiene i riferimenti per cui l'Ente ha rispettato entrambe le condizioni delle lettere a) e b) del comma 859 dell'art. 1 della legge n. 145 del 2018 e non deve quindi procedere ad applicare le misure previste dal comma 862 del medesimo art. 1 della legge n. 145 del 2018 né nel bilancio di previsione, né in sede di assestamento.

**Equilibri e corrispondenti Delibere di variazioni contabili**

Il Collegio prende atto degli atti che, alla data di approvazione da parte della Giunta Regionale del Disegno di legge regionale n. 354/DDL “Assestamento del bilancio di previsione 2024-2026”, hanno influenzato gli equilibri generali di bilancio, anche con riferimento al riaccertamento ordinario dei residui, come risultano riepilogati nella tabella sottostante:

Documento	Oggetto	Data Documento
2024/0000003/50_13_91/G	APPROVAZIONE BILANCIO GESTIONALE 2024/2026 DELLA REGIONE CAMPANIA - FORMULAZIONE INDIRIZZO	10/01/2024
2024/0000038/50_13_91/G	VARIAZIONI AL BILANCIO DI PREVISIONE PER IL TRIENNIO 2024/2026, AL DTA E AL BILANCIO GESTIONALE 2024/2026 MEDIANTE VARIAZIONI FONDO PLURIENNALE VINCOLATO - AGGIORNAMENTO RESIDUI - ADEGUAMENTO CASSA.	25/01/2024
2024/0000089/50_13_91/G	VARIAZIONI AL BILANCIO DI PREVISIONE PER IL TRIENNIO 2024/2026, AL DTA ED AL BILANCIO GESTIONALE 2024/2026.	22/02/2024
2024/0000140/50_13_94/G	RIACCERTAMENTO ORDINARIO PARZIALE DEI RESIDUI PROVENIENTI DALLA COMPETENZA 2023. RENDICONTO GENERALE DELLA GESTIONE 2023. ARTICOLO 3, COMMA 4, DEL D.LGS 23 GIUGNO 2011, N. 118. PUNTO 9.1 DEL PRINCIPIO CONTABILE APPLICATO CONCERNENTE LA CONTABILITA' FINANZIARIA.	19/03/2024
2024/0000157/50_13_91/G	VARIAZIONI AL BILANCIO DI PREVISIONE PER IL TRIENNIO 2024/2026, AL DTA ED AL BILANCIO GESTIONALE 2024/2026.	03/04/2024
2024/0000196/50_13_94/G	SECONDO RIACCERTAMENTO ORDINARIO PARZIALE DEI RESIDUI PROVENIENTI DALLA COMPETENZA 2023. RENDICONTO GENERALE DELLA GESTIONE 2023. ARTICOLO 3, COMMA 4, DEL D.LGS 23 GIUGNO 2011, N. 118. PUNTO 9.1 DEL PRINCIPIO CONTABILE APPLICATO CONCERNENTE LA CONTABILITA' FINANZIARIA.	23/04/2024
2024/0000210/50_13_91/G	VARIAZIONI AL BILANCIO DI PREVISIONE PER IL TRIENNIO 2024/2026, AL DTA ED AL BILANCIO GESTIONALE 2024/2026.	02/05/2024
2024/0000265/50_13_91/G	VARIAZIONI AL BILANCIO DI PREVISIONE PER IL TRIENNIO 2024/2026, AL DTA ED AL BILANCIO GESTIONALE 2024/2026.	30/05/2024
2024/0000268/50_13_94/G	REVISIONE DELLA CLASSIFICAZIONE DEI RESIDUI AL 1° GENNAIO 2024. PUNTO 9.1 DEL PRINCIPIO APPLICATO ALLA CONTABILITA' FINANZIARIA, ALLEGATO 4/2 AL DECRETO LEGISLATIVO 23 GIUGNO 2011, N. 118.	30/05/2024
2024/0000303/50_13_91/G	APPLICAZIONE QUOTE DI AVANZO VINCOLATO ED ACCANTONATO AL BILANCIO DI PREVISIONE 2024/2026 - PRELEVAMENTO DAL FONDO DI RISERVA DI CASSA.	21/06/2024
2024/0000325/50_13_91/G	VARIAZIONI AL BILANCIO DI PREVISIONE 2024/2026, AL DTA ED AL BILANCIO GESTIONALE 2024/2026.	27/06/2024

Successivamente, il Collegio è passato all'esame dell'allegato 7) "Prospetto degli equilibri di bilancio" contenente le variazioni succitate, nonché le variazioni apportate dal provvedimento di assestamento. Ai sensi dell'art. 50, comma 1, del D.lgs. 118/2011, la legge di assestamento del bilancio dà atto del permanere degli equilibri generali di bilancio che risultano dal prospetto esaminato.

### **Destinazione del risultato economico dell'esercizio 2023**

Il Collegio rileva che nell'allegato 12) "Nota integrativa all'assestamento e seconda variazione di bilancio" del DDL n. 543 del 18.10.2022, ai sensi dell'art. 50 del D.lgs.118/2011 comma 3 lett. a), viene riportata la DGRC n. 303 del 21.06.2024 con cui è stata approvata la prima applicazione delle quote di avanzo presunto vincolato e accantonato al bilancio di previsione 2024/2026 e prelevamento dal fondo di riserva di cassa.

## **SUGGERIMENTI**

L'organo di Revisione, in relazione alle motivazioni specificate nel presente parere,

- accoglie con favore il rispetto dei termini previsti dall'art. 50 del D.lgs. 118/2011 (approvazione entro il 31.07.2024);
- in merito all'avanzamento della spesa per PNRR si invita l'Ente a monitorarne costantemente l'avanzamento, atteso che nel 2023 si è realizzata principalmente spesa per i servizi di progettazione degli interventi la cui percentuale, in media, non supera il 10% complessivo degli investimenti e in virtù dello stato di attuazione di tutti gli investimenti la curva di realizzazione della spesa risulterà in evoluzione esponenziale dal secondo semestre 2024 al primo trimestre 2026.

Si invita l'Ente, dunque, a mettere in campo tutte le azioni possibili per la realizzazione della spesa atteso che nel 2024 resta una previsione dell'incremento della spesa fino al 40% complessivo e nel 2025 fino al 90%;

- in merito ad una mole consistente di residui attivi in aumento, *rispetto al primo gennaio del 2023*, il Collegio invita l'Ente a porre in essere tutte le più idonee azioni volte a garantire l'effettività delle fasi della riscossione e di pagamento, *con particolare riguardo alle annualità più remote*. In particolare, si invitano i Responsabili di Struttura di primo livello a porre particolare attenzione alla fase della certificazione della spesa al fine di garantire un adeguato flusso di cassa, soprattutto con riferimento ai contributi a rendicontazione.

## CONCLUSIONI

Il Collegio, considerati i suggerimenti espressi,

- richiamato l'articolo 4 della L.R. 21/2017;
- verificato che il Disegno di legge regionale "Assestamento del bilancio di previsione 2024-2026" Reg. Gen. 381 di cui alla Deliberazione della Giunta Regionale n. 354/DDD dell' 11 luglio 2024, risulta essere stato redatto nella sostanziale osservanza delle norme di Legge, dello statuto dell'ente, del regolamento di contabilità per quanto compatibile con i principi dell'armonizzazione, dei principi contabili generali previsti dall'allegato 1) al D.lgs. 118/2011, del principio contabile applicato concernente la programmazione di bilancio allegato 4/1 al D.lgs. 118/2011;
- rilevato la coerenza interna ed esterna, la congruità e l'attendibilità contabile delle previsioni di bilancio;
- tenuto conto di tutto quanto sopra esposto e con le considerazioni formulate;

***esprime parere favorevole***

sul Disegno di legge regionale “Assestamento al bilancio di previsione finanziario 2024-2026 e variazione di Bilancio della Regione Campania” Reg. Gen. 381, di cui alla Deliberazione della Giunta Regionale n. 354/DDL dell’ 11 luglio 2024.

Il Collegio dei Revisori concluso il parere ha redatto il presente verbale, che è stato letto, sottoscritto digitalmente dai presenti e sarà trasmesso, per il tramite della Segreteria del Collegio, a mezzo posta elettronica certificata a: Presidente della Regione Campania, Presidente del Consiglio Regionale, Assessore Regionale al bilancio, Direttore Generale per le Risorse Finanziarie della Regione, Segretario Generale del Consiglio Regionale, alla U.D. Studi Legislativi ed alla Sezione Regionale di Controllo della Corte dei Conti per la Campania.

Venezia, 15.07.2024

***Il Collegio dei Revisori dei Conti***

*Dott.ssa Michelina Leone – presidente*

Firmato digitalmente da

**MICHELINA LEONE**

CN = LEONE MICHELINA  
C = IT

*Dott. Nicola Marotta – componente*

Firmato digitalmente da:

**NICOLA MAROTTA**

*Dott. Alessandro Cioffi - componente*



Firmato digitalmente da:

**CIOFFI ALESSANDRO**

Firmato il 16/07/2024 10:58

Seriale Certificato: 1291629

Valido dal 24/03/2022 al 24/03/2025

InfoCamere Qualified Electronic Signature CA

### **Lavori preparatori**

Disegno di legge di iniziativa della Giunta Regionale – Assessore Ettore Cinque.

(Delibera di Giunta regionale 11 luglio 2024, n. 354).

Acquisito dal Consiglio regionale in data 11 luglio 2024 con il n. 381 del registro generale ed assegnato per l'esame alla II Commissione Consiliare Permanente (Bilancio e Finanza. Demanio e Patrimonio.).

Approvato dall'Assemblea legislativa regionale nella seduta del 18 luglio 2024.