

## LEGGE REGIONALE N. 6 DEL 6 MAGGIO 2013

### “BILANCIO DI PREVISIONE DELLA REGIONE CAMPANIA PER L’ANNO FINANZIARIO 2013 E BILANCIO PLURIENNALE PER IL TRIENNIO 2013-2015”

#### IL CONSIGLIO REGIONALE

Ha approvato

#### IL PRESIDENTE DELLA GIUNTA REGIONALE

#### PROMULGA

La seguente legge:

##### Art. 1

1. La Regione Campania, in applicazione dell’articolo 9, comma 1, del decreto del Presidente del Consiglio dei ministri 28 dicembre 2011, n. 57624 (Sperimentazione della disciplina concernente i sistemi contabili e gli schemi di bilancio delle Regioni, degli enti locali e dei loro enti ed organismi, di cui all’articolo 36 del decreto legislativo 23 giugno 2011, n. 118), a partire dall’esercizio finanziario 2013 adotta il bilancio di previsione finanziario annuale e triennale, composto dal preventivo annuale di competenza e di cassa e dal preventivo triennale di competenza.

2. Gli enti strumentali individuati con delibera di Giunta regionale della Campania 29 dicembre 2011, n. 780 ai sensi dell’articolo 3, comma 4, del decreto del Presidente del Consiglio dei ministri 57624/2011, nel corso della sperimentazione applicano le norme regionali finalizzate all’adeguamento del sistema contabile alle disposizioni del decreto legislativo 23 giugno 2011, n. 118 (Disposizioni in materia di armonizzazione dei sistemi contabili e degli schemi di bilancio delle Regioni, degli enti locali e dei loro organismi a norma degli articoli 1 e 2 della legge 5 maggio 2009, n. 42), eventualmente anche in deroga ai rispettivi regolamenti.

3. In attesa del riordino della normativa regionale in materia di programmazione, bilancio e contabilità e dell'adeguamento ai nuovi principi di cui al Titolo I del decreto legislativo 118/2011, le disposizioni di cui al decreto del Presidente del Consiglio dei ministri 57624/2011 si applicano in "via esclusiva", in sostituzione di quelle previste dalla legge regionale 30 aprile 2002 n. 7 (Ordinamento contabile della Regione Campania, articolo 34, comma 1, decreto legislativo 28 marzo 2000, n. 76) le cui disposizioni si applicano per quanto compatibili con quelle di cui al decreto del Presidente del Consiglio dei ministri 57624/2011.
4. Il Bilancio annuale 2013 e pluriennale 2013-2015, redatto secondo la previgente disciplina contabile in base alla legge regionale 7/2002, è allegato alla presente legge e conserva, ai sensi dell'articolo 2, comma 3, del decreto del Presidente del Consiglio dei ministri 57624/2011, solo funzione conoscitiva.
5. Il totale generale delle entrate della Regione per l'anno finanziario 2013 è approvato in euro 25.842.671.010,87 in termini di competenza, di cui per partite di giro euro 10.456.976.000,00, e in euro 32.316.351.301,36 in termini di cassa.
6. Il totale generale delle entrate della Regione per l'anno finanziario 2014 è approvato in euro 23.895.605.674,18 in termini di competenza, di cui per partite di giro euro 10.456.976.000,00.
7. Il totale generale delle entrate della Regione per l'anno finanziario 2015 è approvato in euro 23.775.685.016,70 in termini di competenza, di cui per partite di giro euro 10.456.976.000,00.
8. Sono autorizzati l'accertamento, la riscossione ed il versamento alla cassa delle entrate della Regione per l'esercizio finanziario 2013.
9. Il totale generale della spesa della Regione per l'anno finanziario 2013 è approvato in euro 25.842.671.010,87 in termini di competenza, di cui per partite di giro euro 10.456.976.000,00, e in euro 27.644.242.300,29 in termini di cassa.
10. Il totale generale della spesa della Regione per l'anno finanziario 2014 è approvato in euro 23.895.605.674,18 in termini di competenza, di cui per partite di giro euro 10.456.976.000,00.
11. Il totale generale della spesa della Regione per l'anno finanziario 2015 è approvato in euro 23.775.685.016,70 in termini di competenza, di cui per partite di giro euro 10.456.976.000,00.
12. Per l'esercizio finanziario 2013 sono autorizzati l'assunzione di impegni di spesa entro i limiti degli stanziamenti di competenza e il pagamento delle spese entro i limiti degli stanziamenti di cassa di cui al precedente comma 9.
13. Per l'esercizio finanziario 2014 sono autorizzati l'assunzione di impegni di spesa entro i limiti degli stanziamenti di competenza di cui al precedente comma 10.
14. Per l'esercizio finanziario 2015 sono autorizzati l'assunzione di impegni di spesa entro i limiti degli stanziamenti di competenza di cui al precedente comma 11.
15. Le risorse spettanti alla Regione Campania con vincolo di destinazione e svincolate, ai sensi dell'articolo 1, comma 143, della legge 13 dicembre 2010, n. 220 (Disposizioni per la formazione del bilancio annuale e pluriennale dello Stato – legge di stabilità 2011 – legge finanziaria 2011), dettagliatamente distinte nel prospetto allegato sotto la lettera A, sono riscritte in termini di competenza nel bilancio di previsione per l'esercizio finanziario 2013 e riassegnate, sempre in termini di competenza, per il finanziamento di spese di investimento.

16. La Giunta Regionale, ai sensi dell'articolo 16 del decreto legislativo 118/2011 e dell'articolo 10 del decreto del Presidente del Consiglio dei ministri 57624/2011, è autorizzata ad apportare le seguenti variazioni al Bilancio annuale e pluriennale:

- a) variazioni compensative tra le dotazioni delle missioni e dei programmi, limitatamente alle spese per il personale, conseguenti a provvedimenti di trasferimento del personale all'interno dell'amministrazione, previste dall'articolo 16, comma 1, lettera a), del decreto legislativo 118/2011;
- b) le variazioni compensative tra le dotazioni finanziarie rimodulabili all'interno del medesimo programma;
- c) le variazioni compensative tra le dotazioni finanziarie rimodulabili dei programmi della stessa missione;
- d) le variazioni compensative tra le dotazioni finanziarie rimodulabili dei programmi appartenenti a missioni diverse limitatamente ai fondi iscritti per il pagamento dei debiti fuori bilancio;
- e) le variazioni compensative fra le diverse categorie delle medesime tipologie di entrata e fra i diversi macroaggregati del medesimo programma;
- f) le variazioni di bilancio relative agli stanziamenti di cassa, inclusi i prelevamenti di somme dal fondo di riserva di cassa per le autorizzazioni di cassa di cui all'articolo 28 della legge regionale 7/2002;
- g) i prelievi dal fondo di riserva per le spese obbligatorie e la loro iscrizione ai capitoli di spesa già presenti in bilancio o di nuova istituzione, secondo i criteri e le modalità di cui all'articolo 28 della legge regionale 7/2002;
- h) i prelievi dal fondo di riserva per le spese imprevedute e la loro iscrizione ai capitoli di spesa già presenti in bilancio o di nuova istituzione, secondo i criteri e le modalità di cui all'articolo 28 della legge regionale 7/2002;
- i) le variazioni fra gli stanziamenti riguardanti il fondo pluriennale vincolato e gli stanziamenti correlati;
- l) le variazioni relative all'iscrizione di nuove entrate derivanti da assegnazioni vincolate a scopi specifici da parte dello Stato e dell'Unione europea o da altre assegnazioni vincolate, nonché per l'iscrizione delle relative spese, quando queste siano tassativamente regolate dalla legislazione in vigore;
- m) le variazioni compensative delle risorse derivanti da assegnazioni vincolate a scopi specifici da parte dello Stato e dell'Unione europea o da altre assegnazioni vincolate tra programmi, appartenenti anche a missioni diverse, nel rispetto della finalità di spesa definiti nella legge di spesa e nell'eventuale provvedimento di assegnazione e nell'ambito del medesimo atto di programmazione regionale.

17. La Giunta Regionale può autorizzare i dirigenti ad effettuare con proprio provvedimento, ai sensi dell'articolo 10 del decreto del Presidente del Consiglio dei ministri 57624/2011 e dell'articolo 16 del decreto legislativo 118/2011:

- a) le variazioni compensative fra capitoli di entrata della medesima categoria e fra i capitoli di spesa del medesimo macroaggregato del bilancio di previsione annuale e triennale;

- b) le variazioni fra gli stanziamenti riguardanti il fondo pluriennale vincolato e gli stanziamenti correlati;
- c) prelievi dai fondi per residui perenti e la relativa reiscrizione al pertinente capitolo di spesa del bilancio regionale.

18. Al bilancio di previsione annuale e pluriennale 2013/2015 sono allegati ed approvati con la presente legge nella versione a legislazione vigente:

- a) la nota preliminare (allegato 1);
- b) il prospetto delle entrate per titoli e tipologie per l'anno 2013 (allegato 2);
- c) il riepilogo generale delle entrate per titoli per l'anno 2013 (allegato 3);
- d) il prospetto delle spese per missioni, programmi e titoli per l'anno 2013 (allegato 4);
- e) il riepilogo generale delle spese per titoli per l'anno 2013 (allegato 5);
- f) il riepilogo generale delle spese per missioni per l'anno 2013 (allegato 6);
- g) il prospetto delle entrate per titoli e tipologie per il triennio 2013/2015 (allegato 7);
- h) il riepilogo generale delle entrate per titoli per il triennio 2013/2015 (allegato 8);
- i) il prospetto delle spese per missioni, programmi e titoli per il triennio 2013/2015 (allegato 9);
- l) il riepilogo generale delle spese per titoli per il triennio 2013/2015 (allegato 10);
- m) il riepilogo generale delle spese per missioni per il triennio 2013/2015 (allegato 11);
- n) il quadro riassuntivo delle entrate e delle spese per titoli per il triennio 2013/2015 (allegato 12);
- o) il prospetto dimostrativo dell'equilibrio di bilancio per il triennio 2013/2015 (allegato 13);
- p) il prospetto delle entrate per titoli, tipologie e categorie per il triennio 2013/2015 (allegato 14);
- q) il prospetto delle spese per missioni, programmi e macroaggregati per il triennio 2013/2015 (allegati 15-a, 15-b, 15-c, 15-d, 15-e, 15-f, 15-g, 15-h, 15-i, 15-j, 15-k e 15-l);
- r) il prospetto esplicativo del risultato presunto di amministrazione al 1° gennaio 2013 (allegato 16);
- s) elenco delle previsioni annuali di competenza e cassa secondo la struttura del piano dei conti (allegato 17);
- t) il prospetto concernente la composizione per missioni e programmi del fondo pluriennale vincolato per il triennio 2013/2015 (allegati 18-a, 18-b e 18-c);
- u) il prospetto concernente la composizione del fondo svalutazione crediti per il triennio 2013/2015 (allegati 19-a, 19-b e 19-c).

19. Al bilancio di previsione annuale e pluriennale 2013/2015 sono allegati ed approvati con la presente legge nella versione programmatica:

- a) il prospetto delle entrate per titoli e tipologie per il triennio 2013/2015 (allegato 20);
- b) il riepilogo generale delle entrate per titoli per il triennio 2013/2015 (allegato 21);
- c) il prospetto delle spese per missioni, programmi e titoli per il triennio 2013/2015 (allegato 22);
- d) il riepilogo generale delle spese per titoli per il triennio 2013/2015 (allegato 23);
- e) il riepilogo generale delle spese per missioni per il triennio 2013/2015 (allegato 24);



- f) il quadro riassuntivo delle entrate e delle spese per titoli per il triennio 2013/2015 (allegato 25);
  - g) il prospetto dimostrativo dell'equilibrio di bilancio per il triennio 2013/2015 (allegato 26);
  - h) il prospetto delle entrate per titoli, tipologie e categorie per il triennio 2013/2015 (allegato 27);
  - i) il prospetto delle spese per missioni, programmi e macroaggregati per il triennio 2013/2015 (allegati 28-a, 28-b, 28-c, 28-d, 28-e, 28-f, 28-g, 28-h, 28-i, 28-j, 28-k e 28-l);
  - l) il prospetto concernente la composizione per missioni e programmi del fondo pluriennale vincolato per il triennio 2013/2015 (allegati 29-a, 29-b e 29-c);
  - m) il prospetto concernente la composizione del fondo svalutazione crediti per il triennio 2013/2015 (allegati 30-a, 30-b e 30-c).
20. Al bilancio di previsione annuale e pluriennale 2013/2015 sono, altresì, allegati ed approvati con la presente legge:
- a) il Piano di alienazione e valorizzazione del patrimonio immobiliare della Regione Campania giusto quanto disposto dall'articolo 58 della legge 6 agosto 2008, n. 133 (Conversione in legge, con modificazioni, del decreto-legge 25 giugno 2008, n. 112, recante disposizioni urgenti per lo sviluppo economico, la semplificazione, la competitività, la stabilizzazione della finanza pubblica e la perequazione tributaria) – (allegato 31);
  - b) la nota informativa sugli oneri e gli impegni finanziari derivanti dagli strumenti finanziari derivati o dai contratti di finanziamento che includono una componente derivata sottoscritti dalla Regione (allegato 32).

La presente legge sarà pubblicata nel Bollettino Ufficiale della Regione Campania.

E' fatto obbligo a chiunque spetti, di osservarla e di farla osservare come legge della Regione Campania

Caldoro

**ECONOMIE DI SPESA CORRELATE AD ENTRATE CON VINCOLO DI DESTINAZIONE DA RIFINALIZZARE PER IL FINANZIAMENTO DI SPESE DI INVESTIMENTO, IN APPLICAZIONE DELL'ARTICOLO 1, COMMA 143, LEGGE 220/2010**

U.P.B.	CAP.	IMPORTO
6.23.54	244	335.532,18
6.23.57	520	810.774,09
1.82.227	610	263.976,69
1.82.227	611	683.293,29
1.73.171	624	35.200,98
2.77.190	652	2.603.526,27
2.77.190	653	178.727,87
6.23.50	802	15.000,00
2.77.185	1044	17.307.179,15
2.77.185	1045	4.284.061,27
	1048	5.459.888,42
	1049	1.110.291,68
6.23.57	1052	836.436,28
	1053	520.214,96
	1056	1.693.707,81
7.26.66	1058	21.251.958,21
7.26.66	1058	1.222.244,68
7.26.66	1060	5.975.281,79
2.77.185	1062	132.779,42
1.1.1	1127	12.578.115,66
2.76.181	1215	321.613,53
1.74.174	1220	696,49
1.1.1	1224	1.389.000,00
1.74.175	1254	111.513,56
12.42.82	1298	4.872.228,97
1.74.176	1400	15.000,00
1.74.176	1408	3.279.108,72
1.74.176	1410	18.566,63
1.1.6	2136	4.018.987,71
1.1.6	2148	1.599.272,05
1.3.10	2401	37.000.000,00
1.3.10	2406	1.447.580,53
2.76.181	3015	35.875,85
1.73.171	3138	13.889,63
2.77.193	3170	4.338.360,88
2.77.193	3174	14.902,13
2.6.18	3202	299.306,15
2.77.194	3210	232.904,21
1.74.176	3221	200.000,00
2.77.193	3224	131.866,60
2.77.194	3230	120.148,76
2.6.16	3355	24.256,02
2.76.183	3358	377.000,00
2.77.191	3392	1.453.816,64
2.76.181	3502	107.520,00
2.76.183	3504	5.890,53
1.82.227	3510	2.016.499,02
2.77.186	3514	310.609,20
2.78.200	3525	1.841,30
2.78.200	3526	770.158,83
2.78.200	3527	821.202,41
2.76.181	3542	636,10
2.76.181	3555	123.408,41
2.76.181	3556	810.550,00

**ECONOMIE DI SPESA CORRELATE AD ENTRATE CON VINCOLO DI DESTINAZIONE DA RIFINALIZZARE PER IL FINANZIAMENTO DI SPESE DI INVESTIMENTO, IN APPLICAZIONE DELL'ARTICOLO 1, COMMA 143, LEGGE 220/2010**

U.P.B.	CAP.	IMPORTO
2.76.181	3558	387.500,00
2.76.181	3559	102.594,43
2.6.15	3562	1.400.000,00
2.77.189	3576	1.479.322,37
2.77.191	3580	1.151.647,81
2.76.181	3583	3.483,72
2.76.183	3594	260.746,42
2.76.184	3828	78.821,46
2.76.184	3830	105.346,20
22.79.214	3855	15.903.053,65
22.79.217	3861	18.612.119,80
2.83.243	4011	7.246,49
2.83.243	4013	1.202,05
2.83.243	4092	400.000,00
2.83.243	4094	20.000,00
2.66.146	4110	641.784,97
2.66.139	4114	9.613.382,06
2.66.146	4197	520.636,81
2.69.165	4326	331.428,00
4.16.41	7866	25.701,68
ECONOMIE ACCERTATE CON DGRC 371 DEL 17/07/2012		225.000.000,00
		<b>419.628.419,48</b>

## **ALLEGATO 1**

### **NOTA PRELIMINARE**

### **AL DISEGNO DI LEGGE**

### **BILANCIO DI PREVISIONE DELLA REGIONE CAMPANIA PER L'ANNO FINANZIARIO 2013 E BILANCIO PLURIENNALE PER IL TRIENNIO 2013/2015**

**INDICE**

INTRODUZIONE	PAG.3
1. IL PIANO DI STABILIZZAZIONE FINANZIARIA	PAG. 6
2. L'ARMONIZZAZIONE DEI SISTEMI CONTABILI E DEGLI SCHEMI DI BILANCIO DELLE REGIONI	PAG. 37
3. LE CRITICITÀ DI BILANCIO	PAG. 41
3.1 I CONTRIBUTI AI MUTUI DEGLI ENTI LOCALI	PAG. 41
3.2 IL PIANO FORESTALE	PAG. 44
3.3 I TRASPORTI	PAG. 46
3.4 IL CICLO INTEGRATO DELLE ACQUE	PAG. 53
3.5 IL TERMOVALORIZZATORE DI ACERRA	PAG. 63
4. LA SPESA SANITARIA	PAG. 65
5. LE RISORSE PER LO SVILUPPO	PAG. 73
5.1 PROGRAMMAZIONE FSC (ex FAS)	PAG. 73
5.2 POR FESR 2007/2013	PAG. 77
5.3 POR FSE 2007-2013	PAG. 81
5.4 PROGRAMMA DI SVILUPPO RURALE 2007/2013	PAG. 83
5.5 PROGRAMMA OPERATIVO NAZIONALE PESCA - FEP 2007/2013	PAG. 88
6. LA PROPOSTA DI BILANCIO 2013	PAG. 91
6.1 ENTRATA	PAG. 91
6.2 SPESA	PAG. 104

## INTRODUZIONE

La manovra di bilancio per il 2013 trova la sua premessa nell'analisi dello scenario economico della regione Campania, inserito nel più ampio contesto nazionale ed internazionale.

Sotto il profilo internazionale, come evidenziato dal Bollettino economico n. 70, ottobre 2012, della Banca d'Italia, nel secondo e nel terzo trimestre del 2012 l'economia mondiale ha rallentato, risentendo dell'indebolimento dell'attività sia nei paesi avanzati sia in quelli emergenti.

Nell'area dell'euro si confermano i divari di crescita tra paesi ma il rallentamento si è esteso alle economie più solide.

La Banca Centrale Europea (previsioni settembre 2012) ha confermato la situazione di crisi stimando nel 2012 una diminuzione del PIL compresa tra il -0,6 e il -0,2 per cento e una ripresa nel 2013 prevedendo una crescita tra il -0,4 e l'1,4 per cento.

In Italia, l'attività economica, scesa nel secondo trimestre del 2012 allo stesso ritmo del primo (-0,8 per cento sul periodo precedente), ha continuato a ridursi anche nei mesi estivi, sebbene con un'intensità minore.

Dalla nota di aggiornamento al Documento di Economia e Finanza 2012 redatta dal Ministero dell'Economia e delle Finanze si rileva una contrazione del PIL del 2,4 per cento nel 2012 e una diminuzione dello 0,2 per cento nel 2013.

Nel corso del 2012, il Governo italiano, al fine di allentare la forte pressione dei mercati internazionali sulle finanze pubbliche, ha varato il Decreto Legge n.95/2012 ed il Decreto Legge n. 187/2012 allo scopo di mettere sotto controllo e ridurre la spesa pubblica.

Anche Prometeia conferma un peggioramento dello scenario economico delle Regioni.

La Regione Campania ha registrato una diminuzione del PIL del 2,40 per cento.

Lo scenario, dunque, si presenta molto complesso ed incerto, destinato a durare ed incidere significativamente sulle concrete possibilità di ripartenza dell'economia sia nazionale che campana.

Il rigore dei conti, presupposto irrinunciabile per una politica efficace e per un corretto e trasparente funzionamento dell'Ente, va pertanto coniugato con scelte attente di selezione dei flussi di spesa da indirizzare verso quella spesa produttiva in grado di avviare processi di crescita e di sviluppo sostenibile che, migliorando le condizioni economiche e sociali della regione, assicurino anche un flusso di entrate coerenti con auspicabili profili di stabilità finanziaria e crescita.

In sede di richiesta dei dati per la predisposizione del bilancio 2013, nel ribadire ancora una volta che il bilancio regionale versa in una situazione di disequilibrio economico-finanziario di carattere strutturale, è stato ricordato che una delle cause di tale squilibrio è sicuramente rappresentata dalla rigidità della spesa corrente storica, la cui copertura non è più integralmente assicurata dal gettito delle entrate correnti.

Occorrerà, quindi, introdurre nell'ambito della programmazione regionale la tecnica della c.d. spending review (revisione della spesa), già sperimentata in sede di variazione al bilancio 2012, superando l'approccio puramente incrementale (spesa storica) o contenitivo (tagli lineari) della

spesa, intervenendo, invece, sui meccanismi che la generano, rivedendo le priorità in ciascun settore, abbandonando eventualmente le attività improduttive e riconsiderando l'organizzazione della produzione dei servizi.

All'interno di tale processo di revisione della spesa si colloca sicuramente in primo piano la revisione di quella obbligatoria, a cui va accompagnata una severa verifica di tutte le leggi regionali di spesa supportata da un'analisi specifica della loro effettiva ed attuale utilità, nonché della relativa sostenibilità finanziaria a breve ed a medio termine.

A ciò va aggiunto che il livello di indebitamento per finanziare la spesa di investimento ha raggiunto i limiti della sostenibilità finanziaria.

Occorre, quindi, effettuare una attenta analisi della spesa di investimento, selezionando solo quella più meritevole ed utilizzando come copertura finanziaria le risorse provenienti dai fondi straordinari, previa eventuale creazione delle relative condizioni di ammissibilità.

Una ulteriore criticità è sicuramente rappresentata dal disallineamento tra l'obiettivo di spesa fissato dal patto di stabilità interno e gli stanziamenti di spesa iscritti nel bilancio regionale, nonché dal differenziale esistente tra il limite degli impegni di spesa e quello dei pagamenti.

Occorrerà, dunque, agire in sede di programmazione su questi fronti per riequilibrare il bilancio e formulare una proposta finanziariamente sostenibile, atteso che interventi di carattere puramente gestionale di contenimento della spesa porterebbero inevitabilmente ad incrementare il debito della Regione (residui passivi non pagati), ovvero alla formazione di una grande massa di economie indistinte (somme non impegnabili).

Si segnala, infine, che una maggiore flessibilità al bilancio regionale potrebbe venire dalla rimozione dei specifici vincoli di destinazione impressi dal legislatore regionale alle entrate della regione, ovvero promuovendo una azione simile, in accordo con il legislatore statale, relativamente ai fondi assegnati con vincolo di destinazione dallo Stato.

Tali risorse potrebbero essere indirizzate al miglioramento dell'avanzo di amministrazione, nonché per far fronte alla spesa più meritevole ma sprovvista della necessaria copertura finanziaria.

Si ricorda, altresì, che l'approvazione del D.Lgs 23 giugno 2011, n. 118 ha introdotto nuove disposizioni in materia di armonizzazione dei sistemi contabili e degli schemi di bilancio delle Regioni, degli enti locali e dei loro organismi.

All'art. 36 del suddetto D.Lgs 23 giugno 2011, n. 118 è stata prevista una sperimentazione per gli anni 2012 e 2013 riguardante l'applicazione dei nuovi principi contabili, al fine di verificare l'effettiva rispondenza del nuovo assetto contabile alle esigenze conoscitive della finanza pubblica e per individuare eventuali criticità del sistema e le conseguenti modifiche intese a realizzare una più efficace disciplina della materia, con particolare riguardo all'adozione del bilancio di previsione finanziario annuale di competenza e di cassa.

Con D.P.C.M. del 28/12/2011 sono state disciplinate le modalità applicative della sperimentazione, in attuazione dell'art. 36, comma 2, D.Lgs n. 118/2011.

Per le amministrazioni coinvolte nella sperimentazione è previsto un primo anno (2012) in cui a titolo di sperimentazione viene redatto il bilancio secondo i nuovi principi contabili, mentre

continua a conservare valore a tutti gli effetti giuridici il bilancio redatto secondo la vigente disciplina contabile.

Nel secondo anno (2013) dovrà, invece, essere redatto un bilancio secondo i nuovi principi contabili avente valore a tutti gli effetti giuridici, a cui sarà affiancato il bilancio redatto secondo la previgente disciplina contabile che conserverà solo una funzione conoscitiva.

La Regione Campania rientra tra gli enti partecipanti alla sperimentazione.

Ciò premesso, la relazione cercherà di fornire elementi conoscitivi sia per quanto riguarda il Piano di Stabilizzazione Finanziaria che per quanto riguarda l'adeguamento del bilancio ai nuovi principi contabili di cui al D.Lgs n. 118/2011.

Si provvederà, poi, a fornire elementi conoscitivi in merito alle partite più significative della spesa, nonché ad analizzare per grandi linee le entrate e le spese previste nel bilancio 2013 e nel pluriennale 2014/2015.



## 1. IL PIANO DI STABILIZZAZIONE FINANZIARIA

Le disposizioni del D.L. 78/2010 prevedono, tra l'altro, nel caso di sfioramento del Patto di Stabilità una serie di adempimenti che riguardano:

- la predisposizione di un Piano di stabilizzazione da sottoporre all'approvazione del ministero dell'Economia e delle Finanze (MEF);
- la nomina di uno o più Commissari ad acta per l'adozione e l'attuazione degli atti indicati nel Piano;
- l'obbligatorietà degli interventi con la conseguente rimozione dei provvedimenti contrastanti e il divieto di adottarne altri non in sintonia;
- la verifica del MEF sullo stato di attuazione del Piano.

Le politiche di risanamento contenute nel Piano di stabilizzazione finanziaria prevedono l'adozione di misure di razionalizzazione della spesa e di riorganizzazione dell'Ente attraverso un programma articolato in modo tale da pervenire, nel medio periodo, ad una condizione di miglioramento finanziario e di innalzamento della qualità dei servizi offerti ai cittadini.

Le misure affrontano, in una ottica di programmazione a medio e lungo termine, molteplici aspetti la cui realizzazione dovrebbe consentire una profonda trasformazione dell'Ente, della sua organizzazione e delle sue funzioni istituzionali, favorendo una maggiore snellezza organizzativa ed una maggiore efficienza e trasparenza nelle proprie azioni.

Le azioni proposte affrontano le principali criticità e squilibri del bilancio regionale sono brevemente riassunte così come di seguito indicato:

- rafforzamento dei controlli amministrativi e di gestione che consentano maggiore flessibilità al bilancio sulla contabilizzazione di poste che presentano criticità (es. residui attivi e passivi);
- rimodulazione degli impegni e dei pagamenti per prevenire crisi di liquidità;
- modifiche alle procedure di imputazione degli incassi alle partite di giro;
- maggiore controllo sulle procedure di spesa e sul riscontro della situazione di cassa;
- programmazione attenta dei fondi strutturali compatibilmente con le disponibilità di cassa per scongiurare il disimpegno dei fondi;
- rinegoziazione e consolidamento delle passività;
- valorizzazione del patrimonio immobiliare;
- riduzione del deficit sanitario in coerenza con gli impegni presi nel Piano per la salute;
- riforma del sistema delle partecipate;
- riorganizzazione dell'assetto amministrativo;

- decentramento e revisione dei rapporti con gli Enti locali.

Dovrà essere dunque avviato un forte piano di razionalizzazione e di modernizzazione per far fronte ai nuovi compiti in preparazione delle scadenze future.

Infatti l'avvio del federalismo fiscale accentrerà nelle mani delle comunità locali il compito di una gestione responsabile delle proprie risorse.

Il Piano di stabilizzazione finanziaria della Regione Campania vuole essere un elemento importante di questo passaggio e richiede pertanto la concentrazione degli sforzi, ma anche un orizzonte temporale adeguato per dare soluzione ai suoi problemi di fondo.

E' chiaro, altresì, che quella che attende la Regione è una fase di preparazione al vero cambiamento, quello della svolta federale, che l'Ente deve essere adeguatamente attrezzato ad affrontare.

L'avvio del federalismo fiscale, infatti, vincolerà le comunità locali ad una gestione responsabile delle proprie risorse, non più derivate dai trasferimenti a carico dello Stato, ma dalle politiche fiscali e finanziarie perseguite sul territorio.

Il Piano di stabilizzazione della Regione Campania interpreta questo articolato percorso, che richiede modalità di attuazione e coordinamento necessariamente rigorose, sia nel contenuto, che con riguardo ai tempi di attuazione.

Il carattere indifferibile e cogente delle misure indicate nel Piano emerge, del resto, direttamente dalle disposizioni del decreto legge n. 78/2010 che disciplinano la sua predisposizione ed il percorso conseguente alla sua attuazione.

In particolare l'art. 14, comma 22, del decreto legge sottopone il Piano all'approvazione del Ministero dell'economia e delle finanze e stabilisce che quest'ultimo, d'intesa con la Regione interessata, nomini uno o più commissari ad acta di qualificate e comprovate professionalità ed esperienza per l'adozione e l'attuazione degli atti indicati nel Piano.

Il comma 23 dello stesso articolo precisa, inoltre, che agli interventi indicati nel Piano si applicano l'art. 2, comma 95 ed il primo periodo del comma 96, della legge n. 191 del 2009, da un lato, chiarendo la natura vincolante per la Regione degli interventi individuati nel documento e rimessi all'iniziativa commissariale, natura che si estrinseca, in particolare, nell'obbligo della rimozione, ovvero della non adozione, dei provvedimenti, anche legislativi, che ostacolano l'attuazione del Piano; dall'altro, sottoponendo il monitoraggio di tale attuazione a verifiche periodiche, da effettuarsi in tempi ravvicinati (ogni sei mesi, salve ulteriori accelerazioni richieste dalle circostanze), che evidenziano la necessità di una rapida finalizzazione delle misure.

In tale quadro la Giunta Regionale è chiamata a condividere il percorso delineato dal Presidente Commissario ad acta, al fine di assicurare il pieno raggiungimento delle finalità complessive del Piano, contribuendo a far sì che l'azione degli uffici dei quali i singoli Assessori si avvalgono, nell'esercizio delle competenze loro delegate, si uniformi pienamente agli obiettivi dello stesso e rimuova ogni elemento che possa ostacolare il loro conseguimento.

Nel contempo, la necessità di adattare il processo di stabilizzazione, in divenire, alla progressiva implementazione della riforma federalista richiederà inevitabilmente periodiche revisioni del Piano, che consentiranno di adottare e sottoporre all'approvazione del Ministero dell'economia e delle

finanze le modifiche e gli aggiornamenti opportuni del documento, quanto meno durante tutto il periodo transitorio che precederà la definitiva entrata in vigore della riforma in questione.

Il Commissario, sentiti gli Assessori competenti, assicurerà il raggiungimento delle finalità complessive, nei limiti dei poteri conferitigli, per far sì che nulla venga trascurato, o peggio, costituisca intralcio al deciso avvicinamento agli obiettivi.

Un cenno a parte merita una delle misure di carattere finanziario previste nel piano, ovvero l'introduzione della *spending review*.

Tale metodologia poggia su due strumenti fondamentali:

- a) la diversa classificazione della spesa prevista nel bilancio della Regione Campania;
- b) la riorganizzazione – con obiettivi di trasparenza – della informazione statistica.

Da questi muove l'analisi e la revisione delle procedure di spesa e, quindi, l'allocazione delle risorse.

La finalità può essere sintetizzata con la seguente espressione: "riclassificare e rivedere la spesa pubblica per poter spendere meglio".

Il controllo della spesa non focalizza direttamente sull'introduzione di tagli finanziari, ma si concentra sull'analisi delle attività per ottenere una misura ed una valutazione di funzioni cruciali per la popolazione - quali ad es. lo sviluppo economico, la sanità, le infrastrutture, ecc. - confrontando risorse, risultati attesi e risultati conseguiti.

Il passo iniziale del processo prevede una indagine sulle attività svolte dall'Amministrazione Regionale, utilizzando gli strumenti di *performance*, in vista dell'effettivo raggiungimento dei risultati; indagine legata al crescente bisogno di efficienza, migliore qualità, maggiore produttività, minor costo dei servizi.

Si abbandona, dunque, la prassi del finanziamento della spesa storica per sostituirla con tecniche di amministrazione fondate sull'efficienza degli investimenti e dei servizi pubblici da offrire, in grado di rilevare:

- rapporto ottimale tra risorse (umane e finanziarie) impiegate, finalità raggiunte, obiettivi stabiliti e risultati ottenuti;
- capacità per ciascun servizio ed attività di attrarre investimenti, sia nazionali che europei, generare PIL o benefici per la collettività;
- miglioramenti nella tempestività e qualità dei servizi.

L'effetto che si intende ottenere con l'introduzione della *spending review* è dunque accompagnare le economie di spesa con i recuperi di efficienza dei servizi, facendo sì che la riduzione della spesa pubblica diventi una mera conseguenza di un esame delle singole specifiche attività, in base alla loro natura, attualità ed attuabilità.

Tutto ciò al fine di:

- selezionare le attività meritevoli di essere svolte e per le quali il finanziamento non va interrotto;
- escludere quelle oramai obsolete, per le quali deve cessare ogni erogazione finanziaria;

- individuare quelle che si sovrappongono e che vanno accorpate al fine di ridurne il costo.

In secondo luogo l'allocazione delle risorse (sia spese in conto capitale che spesa corrente) non sarà più riferita alle singole componenti del "Sistema Regione Campania" (le diverse aree interne, agenzie e soggetti partecipati) ma riguarderà le funzioni da svolgere, al fine di finanziare quelle che corrispondono effettivamente a criteri di utilità.

In merito all'impatto sulla spesa corrente, si precisa che la *spending review* non verrà utilizzata per ridurre il personale, ma per annullare attività obsolete.

In generale le macro tipologie di intervento che scaturiranno saranno volte a:

- razionalizzare l'organizzazione territoriale per una più efficiente articolazione e distribuzione di risorse rapportata ai livelli effettivi di domanda;
- revisionare le procedure amministrative, contribuendo all'organizzazione del personale, in termini di logiche di resa, al dimensionamento degli uffici ed alla formalizzazione dei "distaccamenti", molti dei quali risalenti a diversi anni fa;
- rivedere la politica dei trasferimenti, sia riguardo la funzionalità dei programmi di spesa che l'efficienza delle procedure di trasferimento, impedendo, ad es., che autorizzazioni di spesa non sempre attivate vincolino poi risorse che potrebbero essere più utilmente spostate su altri interventi;
- revisionare la struttura del bilancio, ricercando una effettiva trasparenza, semplicità ed utilità delle specifiche poste e modalità di impostazione, con specifico riguardo a fattispecie critiche quali i debiti fuori bilancio, che si accumulano progressivamente per riemergere con picchi di spesa, nonché il verificarsi sistematico di differenze tra stanziamenti iniziali e finali.

Questo innovativo approccio consente inoltre di superare una contraddizione di fondo che non si manifesta esclusivamente su profili di carattere contabile.

Finora l'intero ciclo della programmazione è stato infatti incardinato su due distinti documenti: (i) il bilancio di previsione ed i relativi allegati sottoposti all'approvazione del Consiglio regionale; (ii) il bilancio gestionale, ovvero il complesso delle scelte operate in concreto dalla Giunta, nell'ambito del proprio significativo potere discrezionale.

Questo secondo elemento ha consentito una diversa modulazione della spesa, in relazione alle esigenze di carattere sia contingente che di natura strutturale.

Si tratta di un fenomeno noto, che riguarda un *modus operandi* diffuso a vari livelli della Pubblica Amministrazione, non escluso lo Stato centrale.

In Campania, tuttavia, il divario tra questi due distinti momenti è cresciuto a dismisura fino a determinare una visibile discrasia tra le due fasi del processo decisionale, fattore che ha senza dubbio contribuito ad acuire il progressivo squilibrio finanziario.

Le tecniche della *spending review* tendono a riconciliare questi due distinti momenti, senza introdurre vincoli bloccanti nelle procedure che presiedono al controllo democratico degli equilibri

finanziari, presentando inoltre il non trascurabile vantaggio di rendere più trasparente, presso la pubblica opinione, la gestione della “cosa pubblica” grazie al processo di responsabilizzazione che riguarda la società politica e le stesse forze sociali.

E' necessario far comprendere “perché si spende” e “come si spende” anticipando, fin da ora, la logica del federalismo fiscale.

Con nota prot.n. 11558 dell'8/5/2012 il Ministero dell'Economia e delle Finanze ha comunicato l'avvenuta approvazione del Piano di Stabilizzazione Finanziaria della regione Campania con decreto ministeriale del 20 marzo 2012.

Con successivo decreto del Ministero dell'Economia e delle Finanze del 9/11/2012 è stato nominato il Commissario ad acta per l'attuazione del Piano di Stabilizzazione Finanziaria.

Sebbene il Piano sia stato predisposto circa due anni fa e solo nello scorso mese di marzo lo stesso è stato approvato, già dall'insediamento del nuovo Esecutivo sono state avviate misure di contenimento della spesa coerenti con le azioni del Piano.

Le azioni intraprese si possono riassumere così come di seguito indicato:

- completamento delle misure adottate nell'anno 2010 per il rientro nel patto di stabilità interno e misure adottate negli anni 2011 e 2012 per il rispetto dei limiti imposti dal patto di stabilità interno;
- aggiornamento del debito residuo al 31 12 2012 contratto dall'Ente;
- interventi normativi ed amministrativi rilevanti ai fini dello Spending review;
- rapporti con gli EE.LL.

Si riportano le misure di contenimento della spesa adottate negli anni 2010, 2011 e 2012.

### **Completamento Misure adottate nel 2010 per il rientro nel patto di stabilità**

A completamento delle attività descritte nel piano di stabilizzazione relativamente alle misure adottate nel 2010 per il rientro nel patto di stabilità si segnala che Alla DGRC n. 501 dell'11 giugno 2010 ha fatto poi seguito la DGRC n.689 dell'8 ottobre 2010 con cui è stato rideterminato il tetto programmatico assegnato a tutte le Aree Generali di Coordinamento ed è stata attribuita ad ogni Coordinatore la responsabilità del rispetto dei limiti imposti dal patto di stabilità interno relativamente alle spese di competenza della propria Area attraverso una puntuale ed attenta programmazione, limitando i pagamenti, tenuto conto dell'andamento tendenziale della spesa, agli oneri per il personale, alle spese di cui all'art.32, comma 4, lett.B) della L.R. 7/02 ed ai casi urgenti ed indifferibili, evitando, altresì, di portare a perfezionamento giuridico obbligazioni relative a spese che non rivestivano il medesimo carattere di urgenza ed indifferibilità.

E' stato, inoltre, stabilito che della sussistenza di tali requisiti, dovessero darne espressamente atto nei singoli provvedimenti di spesa i Dirigenti competenti per materia.

Verso la fine dell'esercizio finanziario 2010 sono pervenute al Coordinatore dell'AGC 08 sia richieste di autorizzazione ad effettuare maggiori impegni e maggiori pagamenti (AA.GG.CC 01,

05, 06, 09, 12, 13, 14 e 18), quanto richieste di autorizzazione ad effettuare maggiori impegni di parte corrente (AA.GG.CC. 01 e 05).

Stante tale situazione è stata adottata la DGRC n.857 del 3 dicembre 2010 con la quale si è ulteriormente rideterminato l'obiettivo programmatico 2010 assegnato alle Aree Generali di coordinamento.

Infine, prendendo atto del permanere di tutte le criticità ampiamente rappresentate negli atti precedenti, e considerate le ulteriori richieste di autorizzazione ad effettuare maggiori impegni e maggiori pagamenti provenienti dalle AA.GG.CC. 01, 05, 14, 15, 16 e 18, nonché registrata la necessità di incrementare il tetto programmatico assegnato anche all'AGC 08 relativamente ai pagamenti, al fine di assicurare la sistemazione contabile di numerose partite ancora sospese, è stata adottata la deliberazione di Giunta regionale n. 1010 del 30/12/2010, con cui è stato definitivamente rideterminato l'obiettivo programmatico assegnato alle Aree Generali di Coordinamento.

Tali rideterminazioni hanno permesso, in ogni caso, di fronteggiare le esigenze di spesa impellenti delle AA.GG.C. consentendo, comunque per l'anno in questione di rispettare i limiti di spesa in termini di competenza e di cassa fissati dal patto di stabilità interno.

Di seguito si riportano gli stanziamenti delle spese soggette al patto di stabilità del bilancio gestionale 2010 approvato con DGRC n. 92 del 9 febbraio 2010.

<b>Stanziamenti di Bilancio per spese soggette al patto</b>	<b>Stanziamenti competenza (in migliaia di euro)</b>	<b>Stanziamenti cassa (in migliaia di euro)</b>
Spese correnti	2.778.730	3.524.290
Spese in conto capitale	4.077.399	5.487.038

A fronte di tali stanziamenti la spesa definitiva, come da comunicazione inviata al Ministero dell'Economia e delle Finanze la situazione finale si è assestata ai seguenti valori:

<b>Tipo di Spesa</b>	<b>Impegni (in migliaia di euro)</b>
Spese correnti nette	2.035.036
Spese in conto capitale nette	1.386.954
Risultato spese finali	3.421.990
Obiettivo programmatico	4.474.009
Differenza tra risultato annuale spese finali e obiettivo rideterminato	<b>-1.052.019</b>

<b>Tipo di Spesa</b>	<b>Pagamenti (in migliaia di euro)</b>
Spese correnti nette	1.730.491
Spese in conto capitale nette	1.138.552
Risultato spese finali	2.869.043
Obiettivo programmatico	3.252.877
Differenza tra risultato annuale spese finali e obiettivo rideterminato	<b>-383.834</b>

Dove il valore negativo indica che il patto è stato rispettato.

## **Patto di stabilità interno 2011**

Ai sensi dell'articolo 1, commi 126 e 127, della legge 13/12/2010, n. 220, ai fini degli obiettivi di finanza pubblica per il triennio 2011/2013, nell'anno 2011 il complesso delle spese finali (impegni e pagamenti) di ciascuna Regione a statuto ordinario non può essere superiore alla media delle corrispondenti spese finali del triennio 2007-2009 ridotte del 12,3%, per quanto riguarda gli impegni, e del 13,6%, per quanto riguarda i pagamenti.

In particolare ai sensi dell'articolo 1, comma 128, della legge 13/12/2010, n. 220, la media delle spese finali del triennio 2007-2009 deve essere calcolata rettificando, per ciascun anno, la spesa finale (impegni e pagamenti) con la differenza tra il relativo obiettivo programmatico ed il corrispondente risultato.

Inoltre ai sensi dell'articolo 1, comma 129, della legge 13/12/2010, n. 220, il complesso delle spese finali (impegni e pagamenti) è determinato dalla somma delle spese correnti e in conto capitale risultanti dal consuntivo, al netto delle:

- spese per la sanità (lettera a);
- spese per la concessione di crediti (lettera b);
- spese correnti e in conto capitale per interventi cofinanziati correlati ai finanziamenti dell'Unione Europea, con esclusione delle quote di finanziamento statale e regionale (lettera c);
- spese relative ai beni trasferiti in attuazione del decreto legislativo 28 maggio 2010, n. 85, per un importo corrispondente alle spese già sostenute dallo Stato per la gestione e la manutenzione dei medesimi beni (lettera d);
- spese concernenti il conferimento a fondi immobiliari di immobili ricevuti dallo Stato in attuazione del decreto legislativo 28 maggio 2010, n. 85 (lettera e);
- spese concernenti i censimenti previsti dall'art.50, comma 3, del decreto-legge 31 maggio 2010, n.78, convertito, con modificazioni, dalla legge 30 luglio 2010, n.122, nei limiti delle risorse trasferite dall'ISTAT (lettera g);
- spese finanziate con le risorse di cui ai commi 7 e 38, della legge 13/12/2010, n. 220 (lettera g-bis).
- a decorrere dall'anno 2011, delle spese conseguenti alla dichiarazione dello stato di emergenza di cui alla legge 24 febbraio 1992, n. 225, e successive modificazioni, nei limiti dei maggiori incassi di entrate derivanti dai provvedimenti di cui all' articolo 5, comma 5-quater, della citata legge n. 225 del 1992, acquisiti in apposito capitolo di bilancio (lettera g-ter);
- a decorrere dall'anno 2011, delle spese in conto capitale, nei limiti delle somme effettivamente incassate entro il 30 novembre di ciascun anno, relative al gettito derivante dall'attività di recupero fiscale ai sensi dell'articolo 9 del decreto legislativo 6 maggio 2011, n. 68, acquisite in apposito capitolo di bilancio (lettera g-quater)

Sono aggiunte alle spese escluse dalla disciplina del patto, limitatamente all'anno 2011, le risorse del Fondo sociale per occupazione e formazione di cui all'art. 1 comma 129, della legge 13/12/2010, n. 220 per le esigenze del trasporto pubblico locale (art. 40 comma 3, decreto legislativo. 6 maggio 2011, n. 68)

Inoltre, le spese a valere sul fondo per il finanziamento del trasporto pubblico locale istituito presso il Ministero dell'economia e finanze, a decorrere dall'anno 2011, sono escluse dai vincoli del patto

di stabilità (art. 21, comma 3, decreto legge 6 luglio 2011, n. 98, convertito, con modificazioni, dalla legge 15 luglio 2011, n. 111).

Ancora, limitatamente alla cassa, ai sensi dell'articolo 1, comma 129, lettera f, della legge 13/12/2010, n. 220, sono esclusi dal patto di stabilità interno i pagamenti che vengono effettuati a valere sui residui passivi di parte corrente a fronte di corrispondenti residui attivi degli enti locali.

Infine, così come previsto dall'art. 5-bis del decreto legge 13 agosto 2011, n. 138, convertito con modificazioni dalla legge 14 settembre 2011, n. 148, a decorrere dall'anno 2011, la spesa in termini di competenza e cassa effettuata dalle regioni dell'obiettivo convergenza a valere sulle risorse del fondo per lo sviluppo e la coesione sociale, sui cofinanziamenti nazionali dei fondi comunitari a finalità strutturale e sulle risorse individuate ai sensi di quanto previsto dall'articolo 6-sexies del decreto legge 25 giugno 2008, n. 112, può eccedere i limiti di cui all'articolo 1, commi 126 e 127, della legge 13 dicembre 2010, n. 220, nei rispetto dei limiti previsti dal decreto del Ministro dell'economia e delle finanze di cui al comma 2.

Per rendere possibile ciò si è dovuto procedere a rivedere completamente rispetto al passato le modalità di calcolo in osservanza delle nuove regole.

Ovvero, partendo dai dati di consuntivo disponibili, sono state calcolate le spese finali detraendovi le spese per sanità, per concessione crediti, per nettizzazione dei fondi UE, per pagamenti in favore di enti locali a valere sui residui passivi di parte corrente a fronte di corrispondenti residui attivi degli enti locali (solo per cassa).

Tali spese sono state rettificare per ciascun anno (2007, 2008 e 2009) di un importo pari alla differenza tra il relativo obiettivo programmatico ed il corrispondente risultato.

Calcolata la media delle spese finali così rettificare e abbattuta delle percentuali stabilite dalla legge, si è pervenuti all'obiettivo programmatico per l'anno 2011.

Nel dare applicazione a quanto sopra, la Giunta Regionale ha adottato la deliberazione n. 290 del 21 giugno 2011 con cui ha stabilito i tetti programmatici di spesa assegnati alle singole Aree e Settori.

Con la D.G.R.C. n. 290/2011, inoltre, si è proceduto a suddividere le suddette spese per ciascuna Area Generale di Coordinamento secondo la competenza attribuita dal bilancio gestionale 2011 approvato con deliberazione di Giunta Regionale n. 157 del 18/4/2011, ovvero, per i capitoli di spesa non più operativi, nel rispetto della competenza attribuita nell'ultimo bilancio gestionale in cui tali capitoli risultavano iscritti.

Il Settore Bilancio, poi, ha proceduto a rielaborare tali dati contabili al fine di ridurre il tetto programmatico 2011 della spesa soggetta al patto di stabilità interno (impegni e pagamenti) assegnato alle Aree Generali di Coordinamento dell'importo corrispondente alla differenza tra il fabbisogno per l'anno 2011 e il tetto risultante dalla media del triennio 2007/2009 relativamente alla spesa per interessi sulle rate di mutuo, nonché per contributi sui mutui contratti da enti locali ex L.R. n. 3/2007, attualmente in carico esclusivamente all'A.G.C. 08, sebbene tale spesa sia riconducibile ad attività effettuate in molteplici settori di intervento.

Per l'effetto del ricalcolo di cui sopra, nonché per eventuali altre improcrastinabili spese di funzionamento, si è dovuto applicare una decurtazione all'obiettivo prefissato per ciascuna Area Generale di Coordinamento nelle percentuali del 4,8272% per gli impegni e dell'8,6701% per i



pagamenti, con esclusione dei capitoli assegnati all'A.G.C. 08 interamente destinati alla spesa per interessi sulle rate di mutuo e per contributi sui mutui contratti dagli enti locali.

Ciò ha consentito di accantonare somme pari ad euro 173.085.867,97, per quanto riguarda gli impegni, ed euro 211.323.311,99, per quanto riguarda i pagamenti, per far fronte alle spese di cui sopra nonché per eventuali altre improcrastinabili spese di funzionamento.

Si è provveduto, altresì, ad incrementare, per quanto riguarda gli impegni, l'obiettivo di spesa 2011 dell'Area Generale di Coordinamento 07 e dell'Ufficio Comunitario fino all'effettivo impegnato dell'anno 2010, nonché di confermare l'obiettivo di spesa 2011 delle Aree Generali di Coordinamento 01, 04, 08 (relativamente agli interessi sulle rate dei mutui ed ai contributi ex L.R. n. 3/2007) e 10, per far fronte alle spese del personale e di funzionamento, mentre è apparso immediatamente opportuno decrementare del 25% l'obiettivo di spesa 2011 di tutte le restanti Aree, al fine di ridurre l'eccessivo differenziale tra impegni e pagamenti.

Ciò ha portato a non assegnare euro 697.681.624,28 da utilizzare solo a seguito di specifica programmazione della spesa sostenibile nel medio/lungo periodo.

Tale analisi è stata fatta anche per i pagamenti, per cui è stato incrementato l'obiettivo di spesa 2011 delle Aree Generali di Coordinamento 01, 04, 07, 10 e dell'Ufficio Comunitario fino all'effettivo pagato dell'anno 2010, per far fronte alle spese del personale e di funzionamento, nonché le spese delle Aree Generali di Coordinamento 03 e 09 di una somma ritenuta congrua per evitare il disimpegno dei fondi cofinanziati dall'Unione Europea, per un totale complessivo di euro 415.575.288,37, riducendo, nel contempo, di pari importo l'obiettivo di spesa delle restanti Aree Generali di Coordinamento.

Per l'effetto del ricalcolo di cui sopra, all'obiettivo di cassa prefissato per ciascuna Area Generale di Coordinamento è stata applicata una decurtazione percentuale del 27,4985%.

Nell'ambito della stessa delibera è stato chiesto alle singole AA.GG.CC. di verificare, per quanto di propria competenza, la esatta codificazione delle spese rientranti nel patto di stabilità con l'onere di comunicare all'Area Generale di Coordinamento Bilancio, Ragioneria e Tributi entro sette giorni dalla trasmissione del provvedimento le eventuali modifiche da apportare, nonché entro quindici giorni dal provvedimento stesso, la verifica delle eventuali maggiori spese da assumere sia per competenza che per cassa rispetto al tetto programmatico fissato, il cui mancato assolvimento avrebbe potuto comportare un danno certo e grave all'Ente, al fine di permettere l'assunzione di eventuali misure specifiche di realizzazione e contenimento degli impegni e dei pagamenti per raggiungere il duplice obiettivo di contenere la spesa nei limiti imposti dal patto di stabilità interno e, nel contempo, di assicurare il rispetto degli obblighi assunti.

Ad ogni Coordinatore è stata attribuita la responsabilità del rispetto dei limiti imposti dal patto di stabilità interno relativamente alle spese di competenza della propria Area attraverso una puntuale ed attenta programmazione, limitando i pagamenti, tenuto conto dell'andamento tendenziale della spesa e fino all'adozione di ulteriori determinazioni da parte della Giunta Regionale, agli oneri per il personale ed ai casi urgenti ed indifferibili, evitando, altresì, di portare a perfezionamento giuridico obbligazioni relative a spese che non rivestano il medesimo carattere di urgenza ed indifferibilità e di tale requisito darne atto nei singoli provvedimenti di spesa adottati dai dirigenti competenti per materia.

Come ogni anno, anche nel corso del 2011 sono emerse necessità di spesa eccedenti i limiti imposti dall'obiettivo programmatico assegnato.

E così, già in data 29 luglio 2011, il Coordinatore dell'A.G.C. 08 ha inviato a tutti i Coordinatori una nota con cui disciplinava le procedure di compensazione tra l'obiettivo programmatico relativo agli impegni di parte corrente e quello relativo agli impegni per spesa di investimento.

Nella stesa nota sono state, altresì, disciplinate le procedure di compensazione anche per quanto riguarda la cassa, ovvero tra l'obiettivo programmatico relativo ai pagamenti per spesa corrente e quello relativo ai pagamenti per spesa di investimento.

Tale intervento non ha, però, risolto tutte le problematiche sollevate dalle Aree operative.

Ed infatti, già il 4 agosto 2011, con la D.G.R.C. n. 422 si è reso necessario rideterminare gli obiettivi programmatici dei pagamenti delle Aree 5 e 15 e gli obiettivi programmatici degli impegni e dei pagamenti dell'Area Generale di Coordinamento 14.

Intanto, continuavano a pervenire presso l'Area Bilancio numerose richieste di incremento del tetto di spesa assegnato da parte delle varie AA.GG.CC., per cui il Coordinatore dell'A.G.C. Bilancio, Ragioneria e Tributi con nota prot. 798361 del 21/10/2011 ha richiesto a tutte le Aree una apposita relazione dalla quale si potesse evincere l'ordine di priorità delle obbligazioni da assumere e dei pagamenti da effettuare.

E' il caso di segnalare che la Giunta Regionale con deliberazioni n. 320 dell'1/7/2011 e n.346 del 19/7/2011 aveva inserito rispettivamente le spese del POR FESR e POR FSE tra le spese a cui dare priorità in caso di carenza di liquidità.

Pertanto, trovandosi il fondo di cassa della Regione nel mese di ottobre privo della necessaria liquidità per far fronte a tutti i pagamenti richiesti, è stato indispensabile provvedere ad incrementare solo i tetti di spesa dei pagamenti delle Aree che gestivano spese di funzionamento e di personale, spese POR FESR e FSE, nonché quelle che erogavano servizi la cui interruzione avrebbe determinato grave nocimento alla collettività.

Le Aree che avevano tali caratteristiche sono state individuate sulla scorta di situazioni analoghe già verificatesi, e così con DGRC n.570 del 29/10/2011 si è provveduto ad incrementare, sempre entro i limiti delle risorse disponibili, il tetto di spesa dei pagamenti delle Aree 06, 12, 16 e 21 fino alla concorrenza del maggiore importo complessivo dei mandati emessi, nonché il tetto di spesa dei pagamenti delle Aree 03, 05, 08 e 14 in base alle esigenze di cassa espresse da tali AA.GG.CC. fino al termine dell'esercizio finanziario.

Per quanto riguarda le variazioni dei tetti di spesa relativi agli impegni, si è provveduto a soddisfare tutte le richieste pervenute, utilizzando il tetto di spesa al momento non ancora assegnato.

Tale rideterminazione è stata ulteriormente variata con D.G.R.C. n. 718 del 6/12/2011 con cui si è provveduto a riequilibrare i tetti programmatici 2011 assegnati alle Aree Generali di Coordinamento mediante apposite compensazioni, sulla scorta di esigenze di spesa inderogabili che venivano rappresentate da alcune AAGGCC, fino alla concorrenza delle risorse di cassa effettivamente disponibili.

L'ultima rideterminazione è datata 29/12/2011, quando con D.G.R.C. n. 781 è stato incrementato principalmente il tetto programmatico assegnato all'A.G.C. Bilancio, Ragioneria e Tributi, relativamente ai pagamenti, al fine di assicurare la sistemazione contabile di numerose partite ancora sospese, così come già sollecitato dai Servizi Ispettivi del Ministero dell'Economia e delle

Finanze in sede di verifica amministrativo-contabile, sempre, però, nei limiti consentiti dall'andamento della spesa soggetta al patto di stabilità interno.

Tale ultima rideterminazione è stata possibile avvalendosi dell'incremento dei pagamenti conseguenti all'applicazione della Legge n. 220/2010 che all'art. 1, comma 129, lettera f), prevede l'esclusione dal patto di stabilità interno dei pagamenti effettuati a valere sui residui passivi di parte corrente a fronte di corrispondenti residui attivi degli enti locali.

A tal fine, anche quest'anno l'ufficio finanziario si è attivato inoltrando la richiesta di certificazione agli enti locali interessati, inviando 223 richieste per complessivi 1.136 mandati di pagamento.

Di seguito si riportano gli stanziamenti delle spese soggette al patto di stabilità del bilancio gestionale 2011 approvato con DGRC n. 157 del 18 aprile 2011.

Stanziamenti di Bilancio per spese soggette al patto	Stanziamenti competenza (in migliaia di euro)	Stanziamenti cassa (in migliaia di euro)
Spese correnti	2.365.466	2.921.308
Spese in conto capitale	2.710.694	3.205.341

In relazione al monitoraggio degli adempimenti del patto di stabilità interno, per l'anno 2011 la trasmissione delle informazioni relative al patto di stabilità interno è avvenuta secondo quanto stabilito dal D.M. n. 68993 del 15 giugno 2011 del Ministero dell'Economia e delle Finanze, con cui sono stati definiti i prospetti e le modalità di rilevazione del monitoraggio.

Tipo di Spesa	Impegni (in migliaia di euro)
Spese correnti nette	2.240.454
Spese in conto capitale nette	870.005
Risultato spese finali	3.110.459
Obiettivo programmatico	3.939.648
Differenza tra risultato annuale spese finali e obiettivo rideterminato	<b>-829.189</b>

Tipo di Spesa	Pagamenti (in migliaia di euro)
Spese correnti nette	1.616.446
Spese in conto capitale nette	915.134
Risultato spese finali	2.531.580
Obiettivo programmatico	2.702.617
Differenza tra risultato annuale spese finali e obiettivo rideterminato	<b>-171.037</b>

Dove il valore negativo indica che il patto è stato rispettato.

La complessa attività effettuata nel corso dell'anno 2011 ha sicuramente contribuito a raggiungere il duplice obiettivo di contenere la spesa nei limiti imposti dal patto di stabilità interno e, nel contempo, di assicurare il rispetto degli obblighi assunti.

### **Patto di stabilità interno 2012**

Con deliberazione di Giunta Regionale n. 156 del 28/3/2012 è stato fissato l'obiettivo programmatico 2012 della spesa soggetta al patto di stabilità interno (impegni e pagamenti) in

applicazione dell'articolo 1, commi 126 e 127, della legge 13/12/2010, n. 220, e dell'articolo 32, commi 2 e 3, della legge 12/11/2011, n. 183, nelle more dell'adozione del decreto previsto dall'articolo 20, comma 2, del decreto legge 6 luglio 2011, n. 98, convertito, con modificazioni, in legge 15 luglio 2011, n. 111, che determina le classi di virtuosità delle regioni a statuto ordinario sulla base della valutazione ponderata di determinati parametri e, per l'effetto, quantifica il grado di partecipazione alla realizzazione degli obiettivi di finanza pubblica fissati dalla normativa vigente in materia di patto di stabilità interno.

Nello specifico l'obiettivo programmatico della Regione Campania per l'anno 2012 si attesta ad euro 3.737.929.755,11, per quanto riguarda gli impegni, e ad euro 2.528.874.253,03, per quanto riguarda i pagamenti.

Con la succitata deliberazione di Giunta Regionale n. 156/2012 è stato assegnato provvisoriamente alle Aree Generali di Coordinamento un obiettivo programmatico pari ad euro 2.000.000.000,00 (impegni) ed euro 1.800.000.000,00 (pagamenti); accantonando prudenzialmente la somma di euro 1.737.929.755,11, per quanto riguarda l'obiettivo programmatico di competenza (impegni), ed euro 728.874.253,03, per quanto riguarda l'obiettivo programmatico di cassa (pagamenti).

Tale assegnazione, però, si è rilevata ben presto insufficiente, in quanto sono pervenute all'AGC bilancio, da parte delle Aree Generali di Coordinamento richieste di variazione del tetto di spesa assegnato (impegni e/o pagamenti) e così con la DGRC n. 321 del 07/07/2012 si è provveduto a deliberare una prima rideterminazione degli obiettivi programmatici di spesa delle AA.GG.C. mediante prelevamento dalle somme prudenzialmente accantonate come da prospetto che segue:

#### VARIAZIONI LIMITE IMPEGNI

Area	Impegni
1	24.000.000,00
3	33.000.000,00
4	2.051.073,75
7	135.000.000,00
9	160.000.000,00
10	22.000.000,00
11	-4.364.981,28
13	4.000.000,00
14	55.000.000,00
17	4.000.000,00
18	4.000.000,00
21	17.000.000,00
UC	653.002,82
Accantonamento risorse	-456.339.095,29
<b>Totale</b>	<b>0,00</b>

#### VARIAZIONI LIMITE PAGAMENTI

Area	Pagamenti
1	30.000.000,00
3	38.000.000,00
4	2.304.431,30
5	60.000.000,00
6	5.000.000,00
7	135.000.000,00

8	40.000.000,00
9	169.000.000,00
10	25.000.000,00
13	5.000.000,00
14	60.000.000,00
15	15.000.000,00
16	5.000.000,00
17	5.000.000,00
18	5.000.000,00
21	20.000.000,00
UC	929.801,24
Accantonamento risorse	-620.234.232,54
<b>Totale</b>	<b>0,00</b>

Successivamente con la DGRC n. 513 del 21/09/2012 è stato incrementato il tetto programmatico di cassa (pagamenti) esclusivamente per l'AGC 05 (Ecologia) di € 50.000.000,00 per far sì che Codesta Area potesse onorare i crediti derivanti dall'erogazione di energia elettrica, il cui mancato pagamento avrebbe potuto comportare il trasferimento delle forniture sul mercato di salvaguardia a partire dal 1° ottobre 2012.

Una ulteriore rideterminazione dell'obiettivo programmatico di spesa, poi, si è avuto con la DGRC n.607 del 19/10/2012, con cui di fatto, sono stati ridotti i limiti degli impegni e dei pagamenti per un valore rispettivamente di € 103.958.000,00 e di € 9.500.000,00 secondo i seguenti prospetti:

#### VARIAZIONI LIMITE IMPEGNI

Area	Impegni
1	32.542.000,00
3	-5.000.000,00
4	1.000.000,00
7	500.000,00
9	-227.000.000,00
10	5.000.000,00
14	89.000.000,00
<b>Totale</b>	<b>-103.958.000,00</b>

#### DETRAZIONI IMPEGNI

Area	Importo
3	30.000.000,00
5	48.000.000,00
9	227.000.000,00
21	30.000.000,00
<b>Totale</b>	<b>335.000.000,00</b>

## VARIAZIONI LIMITE PAGAMENTI

<b>Area</b>	<b>Pagamenti</b>
1	22.000.000,00
3	-5.000.000,00
4	1.000.000,00
6	6.000.000,00
7	500.000,00
9	-227.000.000,00
14	84.000.000,00
15	20.000.000,00
16	9.000.000,00
18	10.000.000,00
<b>Totale</b>	<b>-79.500.000,00</b>

## DETRAZIONI PAGAMENTI

<b>Area</b>	<b>Importo</b>
3	30.000.000,00
5	48.000.000,00
9	227.000.000,00
21	30.000.000,00
<b>Totale</b>	<b>335.000.000,00</b>

Ma l'anno 2012 si caratterizza per la regione Campania in quanto è il primo anno in cui la stessa ha aderito al patto regionalizzato. Sfruttando, infatti, le previsioni di cui all'art. 1 della legge n. 220 del 13 dicembre 2010, comma 138, secondo cui *“a decorrere dall'anno 2011, le regioni, escluse la regione Trentino-Alto Adige e le province autonome di Trento e di Bolzano, possono autorizzare gli enti locali del proprio territorio a peggiorare il loro saldo programmatico attraverso un aumento dei pagamenti in conto capitale e contestualmente e per lo stesso importo procedono a rideterminare il proprio obiettivo programmatico in termini di cassa o di competenza”* (patto di stabilità verticale), così come richiamato dal comma 12-quater, dell'articolo 16 del d.l. 6 luglio 2012, n.95” (patto di stabilità verticale incentivato), la regione Campania con la DG n 435 del 09.08.2012 ha deliberato di aderire alla procedura di cessione degli spazi finanziari così come disciplinata dall'articolo 16, commi 12-bis, 12-ter, 12-quater e 12-quinques del d.l. sopra citato, mettendo a disposizione dei comuni € 98.573.382,03 con contestuale identica riduzione del suo obiettivo di competenza.

In esecuzione di tale delibera, l'AGC Bilancio, Ragioneria e Tributi con nota prot. 617125 del 10.08.2012 ha invitato i comuni della regione Campania, ai quali si applicano le disposizioni di cui al patto di stabilità interno, a voler comunicare entro il 31 agosto 2012 gli spazi finanziari, validi ai fini del patto di stabilità interno, ulteriori rispetto al proprio obiettivo programmatico annuale per l'anno 2012, necessari per procedere al pagamento dei residui passivi in conto capitale, dando formale assicurazione in merito alla disponibilità finanziaria occorrente per il pagamento dei residui passivi nella misura dei maggiori spazi finanziari accordati dalla regione. Preso atto delle comunicazioni che sono pervenute all'AGC Bilancio per una richiesta complessiva di € 326.090.1392,34, pertanto ben oltre le disponibilità della regione, si è proceduto ad assegnare ai comuni richiedenti una percentuale pari al 30,2288705% degli importi richiesti, rideterminando, per l'effetto, l'obiettivo programmatico di competenza 2012 della Regione Campania in €

3.639.356.373,08 risultante dalla differenza tra l'obiettivo programmatico di competenza 2012, pari ad € 3.737.929.755,11 fissato con la DGRC n.156 del 28.03.2012, e la quota degli spazi ceduti, pari ad € 98.573.382,03 e fissando, nell'ambito dell'obiettivo programmatico di competenza 2012 così come prima rideterminato, il limite di assunzione di impegni di parte corrente in € 2.141.880.406,92 quale differenza tra la spesa corrente soggetta al patto di stabilità interno (impegni) effettuata nell'anno 2011, pari ad € 2.240.453.788,95, e la quota degli spazi ceduti ai Comuni della regione Campania, pari ad € 98.573.382,03.

Considerato, infine, che dopo il 31.08.2012, ma entro il 15.09.2012, termine previsto per la richiesta di spazi finanziari da parte degli enti locali (patto di stabilità verticale), risultano pervenute alla regione Campania ulteriori richieste per un totale complessivo di € 58.966.731,92 e che, ai sensi del comma 143 dell'art. 1 della legge 13 dicembre 2010, n. 220 *“in favore delle regioni che intervengono ai sensi dei commi 138 e 139 è autorizzato, nel limite del triplo delle somme cedute a rettifica degli obiettivi originari degli enti locali, lo svincolo di destinazione delle somme alle stesse spettanti, purchè non esistano obbligazioni sottostanti già contratte ovvero non si tratti di somme relative ai livelli essenziali delle prestazioni, per le quali rimane l'obbligo a carico della regione di farvi fronte. Le risorse svincolate ai sensi del precedente periodo sono utilizzate, nei limiti fissati dal patto di stabilità interno, solo per spese di investimento e del loro utilizzo è data comunicazione all'amministrazione statale che ha erogato le somme”*, a seguito di una attenta analisi della programmazione della spesa regionale per il medesimo esercizio finanziario, tenendo, altresì, presente il trend storico degli ultimi tre anni della spesa corrente soggetta al patto di stabilità interno, nonché le criticità rappresentate nelle deliberazioni di Giunta Regionale n. 156 del 28/3/2012, n. 321 del 3/7/2012, n. 468 del 6/9/2012 e n. 513 del 21/9/2012, tutte concernenti disposizioni in merito al patto di stabilità interno per l'anno 2012, è stata decisa la cessione di ulteriori spazi finanziari in favore degli enti locali della Campania, ai sensi del comma 138 dell'art. 1 della legge 13 dicembre 2010, n. 220, per una somma complessiva pari ad euro 120.000.000,00, sempre mediante la riduzione dell'obiettivo programmatico di competenza 2012 (impegni) della Regione Campania.

Per l'effetto di questa ulteriore cessione di spazi finanziari, ad oggi l'obiettivo programmatico di competenza 2012 della Regione Campania è determinato in euro 3.519.356.373,08, risultante dalla differenza tra l'obiettivo programmatico di competenza 2012, pari ad euro 3.639.356.373,08, fissato con D.G.R.C. n. 468 del 6/9/2012, e la quota degli spazi ceduti, pari ad euro 120.000.000,00.

Infine nell'ambito dell'obiettivo programmatico di competenza 2012 così come sopra rideterminato, il limite di assunzione di impegni di parte corrente è fissato in euro 2.021.880.406,92, risultante dalla differenza tra l'obiettivo rideterminato in seguito alla cessione degli spazi finanziari ai Comuni con D.G.R.C. n. 468/2012, pari ad euro 2.141.880.406,92, e quest'ultima autorizzazione agli enti locali del territorio campano di peggiorare il loro saldo programmatico attraverso un aumento dei pagamenti in conto capitale pari ad euro 120.000.000,00.

### **Aggiornamento del debito residuo al 31 dicembre 2012 contratto dall'Ente**

In riferimento all'esposizione debitoria della regione Campania, a completamento di quanto indicato nel piano di stabilizzazione, si riporta la seguente tabella con aggiornamento del debito residuo al 31.12.2011 ed al 31.12.2012.

N	Beneficiario	Descrizione	Tasso di interesse		Dura ta (anni )	Scadenza	Debito residuo		
			Tip o	%			31/12/2010	31/12/2011	31/12/2012
1	Banca B.I.I.S. SpA	Ristrutturazione contratto di mutuo rep 66787 del 30/12/2002 di € 850.000.000,00 per la copertura dei disavanzi di parte corrente del servizio sanitario regionale a tutto il 31/12/1994 e per gli anni 1995-2000.	VA R	Nominale annuo - variabile - semestrale - postecipato - indicizzato all'Euribor 6m - base 360 + 0,440	20	30/06/2023	314.668.313,37	296.013.598,89	276.414.489,48
2	DEXIA CREDI OP SpA		VA R	Nominale annuo - variabile - semestrale - postecipato - indicizzato all'Euribor 6m - base 360 + 0,265	30	30/06/2038	406.805.593,89	399.676.431,11	392.186.354,46
3	MEF	Estinzione debiti sanitari	FIX	4,912	30	15/11/2037	831.934.505,79	816.513.239,29	800.334.480,17
1	DEPFA Bank	Contratto mutuo per acquisto Palazzo s. Lucia	VA R	Euribor 6 mesi arrotondato allo 0,005 + 0,179	15	31/12/2019	20.080.800,00	17.849.600,00	15.618.400,00
5	B.E.I	Contratto di mutuo nei limiti di € 300.000.000,00 per il cofinanziamento POR 2000-2006 (Residuo su contratto non tirato € 8.302.00,00)	VA R	Euribor 3mesi capitalizzato +0,15	20	15/06/2025	72.500.000,00	67.500.000,00	62.500.000,00
6	B.E.I		VA R	Euribor 3mesi capitalizzato +0,15	20	15/06/2027	158.150.850,00	148.565.950,00	138.981.050,00
7	DEPFA Bank	Contratto di mutuo rep. N. 4806 del 16/04/2008 max € 749.444,00 per finanziamento spese di investimento bilancio 2007	FIX	Nominale annuo IRS 6mesi + 0,377	40	31/12/2048	195.677.744,24	193.387.051,17	191.005.388,89
8	DEPFA Bank		VA R	Nominale annuo Euribor 6mesi + 0,377	40	30/06/2049	194.988.942,21	191.565.347,34	188.073.906,33
9	DEPFA Bank		FIX	Nominale annuo IRS 6mesi + 0,377	40	30/06/2049	344.424.843,75	340.892.219,97	337.202.631,47
10	Banca B.I.I.S. SpA	Conversione mutuo rep 2563 del 29/04/2005 di € 450.000.000,00 per finanziamento spese d'investimento bilancio 2004	VA R	Nominale annuo Euribor 6mesi base 360 + 0,399	30	30/06/2038	408.949.151,46	401.782.423,39	394.252.879,72
11	B.E.I	Contratto Quadro di prestito n. FI 24703 del 01/12/2008 di € 1.000.000.000,00 per finanziamento POR FESR 2007-2013 (Residuo € 750.000.000,00)	FIX	4,563	25	15/06/2034	241.621.619,98	235.712.599,76	229.530.875,16



1 2	Banca B.I.I.S. SpA	Conversione mutuo rep 3425 del 19/07/2006 di € 764.608.880,03 per finanziamento spese d'investimento bilancio 2005	FIX	5,205	30	30/06/203 8	686.445.750, 60	674.415.9 66,42	661.777.17 4,40
<b>Totale mutui</b>							<b>3.876.248.11 5,29</b>	<b>3.783.874 .427,34</b>	<b>3.687.877. 630,08</b>
1 3	CITIBA NK N.A.	Prestito in Euro - Rata Annuale con operazione di Sinking Fund mediante SWAP di ammortamento	FIX	4,849	20	29/06/202 6	1.090.000.00 0,00	1.090.000 .000,00	1.090.000. 000,00
1 4	CITIBA NK N.A.	Prestito in Dollari - Rata Semestrale con operazione di Sinking Fund mediante SWAP di ammortamento	FIX	6,262	30	29/06/203 6	800.000.000, 00	800.000.0 00,00	800.000.00 0,00
<b>Totale prestiti obbligazionari</b>							<b>1.890.000.00 0,00</b>	<b>1.890.000 .000,00</b>	<b>1.890.000. 000,00</b>
<b>Totale indebitamento a carico regione</b>							<b>5.766.248.11 5,29</b>	<b>5.673.874 .427,34</b>	<b>5.577.877. 630,08</b>

N .	Benefic iario	Descrizione	Condizioni dell'operazione	Dura ta (anni )	Scadenz a	Nozionale residuo		
						31/12/2010	31/12/2011	31/12/2012
1	BIIS, UBS, Merryl Linch, Deutsche Bank, Barclay s	Swap su emissione Prestito in Euro	Swap di interesse (regione riceve tasso fisso e paga tasso variabile) + operazione di amortizing mediante operazione di versamento a Sinking fund	20	29/06/202 6	965.178.10 4,56	923.359.737 ,58	879.577.93 1,46
2	BIIS, UBS, Merryl Linch, Deutsche Bank, Barclay s	Swap su emissione Prestito in Dollari	Swap di interesse (regione riceve tasso fisso e paga tasso variabile) + operazione di amortizing mediante operazione di versamento a Sinking fund + Swap di valuta	30	29/06/203 6	758.736.08 6,94	745.443.719 ,59	731.559.59 3,23
3	BIIS, JP Morgan, Dexia, BNL	Swap su Mutuo Spesa Sanitaria Euro 850 milioni	Regione riceve tasso variabile pari al mutuo sottostante e paga un tasso fisso condizionato determinato come da contratto	20	30/06/202 3	668.670.16 5,60	629.028.897 ,28	587.380.78 9,75
<b>Totale contratti derivati</b>						<b>2.392.584. 357,10</b>	<b>2.297.832.3 54,45</b>	<b>2.198.518. 314,44</b>

Si segnala, infine, che dal 2010 ad oggi la regione Campania non ha più fatto ricorso al mercato finanziario.

## Spending review

La Regione Campania negli ultimi anni ha improntato la sua spesa ad una netta riduzione.

Di seguito si riportano alcuni degli interventi normativi ed amministrativi più rilevanti.

All'atto del suo insediamento la Giunta Regionale con le Deliberazioni n. 494, 495 e 496 del 04.06.2010 ha annullato, ai sensi e per gli effetti del disposto di cui al comma 20 del d.l. n.78/2010, le DGRC n. 1311 del 31.07.2009 e n.1602 del 22.10.2009, nonché l'atto contenuto nel verbale della G.R. in data 13 novembre 2009, con cui sono erano assunte le decisioni di violare il patto di stabilità interno per l'esercizio 2009.

Successivamente con le DGR nn. 533 e 534 la Giunta Regionale ha sospeso gli *effetti dei provvedimenti emessi nei 46 giorni antecedenti le consultazioni elettorali del 28-29 marzo* nonché *gli effetti dei provvedimenti adottati a seguito delle decisioni di violare il patto di Stabilità* al fine delle determinazioni in merito all'eventuale adozione dei provvedimenti di autotutela.

Un'attenzione alla spesa, poi, è stata posta anche con riferimento alla possibilità della compensazione tra crediti e debiti con gli EE.LL.

Di particolare importanza è la DGRC n. 380 del 31.07.2012 con cui si è stabilito che le AA.GG.C allorquando dispongono pagamenti a favore di EE.LL. devono accertare, preliminarmente, dandone atto nel decreto, se presso l'AGC 05 Settore 09, risultano crediti certi, liquidi ed esigibili vantati per la fornitura idrica e/o per il servizio di depurazione. Nel caso in cui esistono gli anzidetti crediti, si può procedere all'emissione del decreto di liquidazione solo per la parte eccedente gli stessi, dando atto che la restante parte è accantonata per l'eventuale compensazione all'esito della procedura prevista dal comma 2 dell'art.1 della L.R. del 27.01.2012, n.1

### **Commi 2 e 2 bis, articolo 1, L.R. n.4 del 15.03.2011, introdotti dall'articolo 1, comma 30, L.R. n.14 del 4.08.2011, in sostituzione dell'originario comma 2:**

2. A decorrere dalla data di entrata in vigore della presente legge, la partecipazione agli organi collegiali, anche di amministrazione, degli enti, che comunque ricevono contributi a carico delle finanze della regione, nonché la titolarità di organi dei predetti enti è onorifica; essa può dar luogo esclusivamente al rimborso delle spese sostenute ove previsto dalla normativa vigente; qualora siano già previsti, i gettoni di presenza non possono superare l'importo di euro trenta/00 a seduta giornaliera.

La violazione di quanto previsto dal presente comma determina responsabilità erariale e gli atti adottati dagli organi degli enti e degli organismi pubblici interessati sono nulli. Le disposizioni di cui al presente comma non si applicano alle società.

2 bis. A decorrere dalla medesima data di cui al comma 2, le indennità, i compensi, i gettoni, le retribuzioni o le altre utilità comunque denominate, corrisposti dalla Regione o dagli enti strumentali regionali, comprese le agenzie e le aziende del servizio sanitario regionale, ai componenti di organi amministrativi di indirizzo, direzione e controllo, consigli di amministrazione e organi collegiali comunque denominati e ai titolari di incarichi di qualsiasi tipo, sono automaticamente ridotti del dieci per cento rispetto agli importi risultanti alla data del 31 dicembre 2010. Le disposizioni del presente comma non si applicano nel caso in cui siano già state effettuate le riduzioni di cui ai commi 5 e 14 dell'articolo 1 della legge regionale 20 luglio 2010, n. 7 (Norme per garantire risparmio, trasparenza ed efficienza in Regione Campania)

### **Comma 6, articolo 1, L.R. n.4 del 5.03.2011**

Al fine di valorizzare le professionalità interne all'amministrazione regionale, a decorrere dall'anno 2011, la spesa annua per studi ed incarichi di consulenza, inclusa quella relativa a studi ed incarichi di consulenza conferiti a pubblici dipendenti, sostenuta dalla Giunta e dal Consiglio regionale, non può essere superiore al 20 per cento di quella sostenuta nell'anno 2009. Ai sensi dell'articolo 6, comma 7, del

decreto-legge 78/2010, convertito dalla legge 122/2010, l'affidamento di incarichi in assenza dei presupposti di cui al presente comma costituisce illecito disciplinare e determina responsabilità erariale. Le disposizioni del presente comma si applicano anche agli enti e alle società partecipate in misura maggioritaria o totalitaria dalla Regione.

### **Comma 7, articolo 1, L.R. n.4 del 5.03.2011**

A decorrere dalla data di entrata in vigore della presente legge l'amministrazione regionale non può effettuare spese per relazioni pubbliche, convegni, mostre, pubblicità e di rappresentanza, per un ammontare superiore al 20 per cento della spesa sostenuta nell'anno 2009 per le medesime finalità. Al fine di ottimizzare la produttività del lavoro pubblico e di migliorare l'efficienza dei servizi dell'amministrazione regionale, a decorrere dalla data di entrata in vigore della presente legge, l'organizzazione di convegni, di giornate e feste celebrative, nonché di cerimonie di inaugurazione e di altri eventi similari, da parte degli enti e delle società di cui al comma 2, è subordinata alla preventiva autorizzazione dell'assessore delegato. L'autorizzazione è rilasciata soltanto nei casi in cui non sia possibile limitarsi alla pubblicazione, sul sito internet istituzionale, di messaggi e discorsi ovvero non sia possibile l'utilizzo per le medesime finalità.

### **Comma 10, articolo 1, L.R. n.4 del 5.03.2011**

A decorrere dalla data di entrata in vigore della presente legge, la spesa annua sostenuta dall'amministrazione regionale per attività esclusivamente di formazione deve essere non superiore al 50 per cento della spesa sostenuta nell'anno 2009. Le predette attività di formazione sono svolte prioritariamente tramite organismi di formazione statali, regionali o di enti territoriali. Agli atti e ai contratti posti in essere in violazione della disposizione contenuta nel primo periodo del presente comma si applicano le disposizioni di cui all'articolo 6, comma 13, terzo periodo, del decreto-legge 78/2010, convertito dalla legge 122/2010.

### **Comma 11, articolo 1, L.R. n.4 del 5.03.2011**

A decorrere dalla data di entrata in vigore della presente legge, l'amministrazione regionale e gli enti e le società di cui al comma 2, non possono effettuare spese di ammontare superiore all'80 per cento della spesa sostenuta nell'anno 2009 per l'acquisto, la manutenzione, il noleggio e l'esercizio di autovetture, nonché per l'acquisto di buoni taxi; il predetto limite può essere derogato, per il solo anno 2011, esclusivamente per effetto di contratti pluriennali già in essere. La predetta disposizione non si applica alle autovetture utilizzate in via esclusiva nell'ambito delle funzioni di protezione civile *nonché alle autovetture utilizzate per servizi di protezione personale di cui al decreto legge 6 maggio 2002, n. 83 (Disposizioni urgenti in materia di sicurezza personale), convertito in legge, con modificazioni, dall'articolo 1 della legge 2 luglio 2002, n. 13.3*

In esecuzione di tali prescrizioni sia nel 2011 che nel 2012 l'AGC 08 Bilancio, Ragioneria e Tributi, al fine di consentire una corretta programmazione delle spese da sostenersi in relazione alle norme sopra citate, ha chiesto a tutti i Coordinatori di comunicare l'elenco dei capitoli del bilancio gestionale destinati alle tipologie di spesa previste dalla normativa in questione, con indicazione, relativamente alle annualità su indicate, degli impegni assunti.

Nell'anno 2012, invece, di fondamentale importanza è la L.R. n.24 del 27.07.2012 rubricata "*Campania zero - Norme per una Campania equa, solidale e trasparente ed in materia di incompatibilità*" di cui si riporta l'articolo 3.

#### Art. 3

(Campania zero)

1. La Regione Campania abolisce l'utilizzo delle auto di servizio in tutta l'amministrazione regionale, ivi comprese le società regionali, le agenzie regionali e le aziende sanitarie locali ed ospedaliere.

2. L'utilizzo delle autovetture di servizio e di rappresentanza é attribuito esclusivamente al Presidente del Consiglio regionale ed al Presidente della Giunta regionale.
3. Ogni contratto di noleggio o assicurazione sulle autovetture di cui al comma 1, in scadenza, non può essere rinnovato.
4. La Giunta regionale predispone, entro novanta giorni dalla data di entrata in vigore della presente legge, un piano di dismissione delle autovetture di proprietà della Regione, nonché l'elenco dei servizi essenziali, a cui non si applica la presente norma.
5. E' abrogato il comma 12 dell'articolo 18 della legge regionale 19 gennaio 2007, n.1 (Disposizioni per la formazione del bilancio annuale e pluriennale della Regione Campania - legge finanziaria regionale 2007) .
6. I dirigenti della Regione, gli assessori regionali, gli amministratori delle società regionali ed i direttori generali di agenzie regionali non possono avvalersi di consulenze retribuite, affidate a professionalità esterne all'amministrazione regionale.
7. E' abolito il rimborso per spese di telefonia mobile, in tutta l'amministrazione regionale. Nessuna indennità di funzione é dovuta ai consiglieri regionali, quando gli uffici del Consiglio regionale sono chiusi per esigenze tecniche organizzative, nel mese di agosto.
8. L'assegno dovuto ai consiglieri regionali, per i quali l'autorità giudiziaria abbia emesso ordine di carcerazione o disposto, con ordinanza, la custodia cautelare o gli arresti domiciliari, per delitto non colposo, previa sospensione della corresponsione del trattamento indennitario di cui alle lettere a) e c) del comma 2, dell'articolo 1 della legge regionale 5 giugno 1996, n.13 (Nuove disposizioni in materia di trattamento indennitario agli eletti alla carica di consigliere regionale della Campania), è ridotto di una ulteriore metà rispetto a quanto stabilito all'articolo 29, comma 1, della medesima legge.
9. E'abrogata la lettera b), del comma 1, dell'articolo 28 della legge regionale 13/1996.
10. Al fine di conseguire risparmio ed efficienza, le sedi delle agenzie, aziende e società regionali sono ubicate, salvo indisponibilità, in immobili adeguati alle attività di proprietà della Regione. In tale eventualità, i contratti di locazione soddisfano solamente esigenze indifferibili e transitorie. La Giunta regionale stabilisce un piano di trasferimento, temporalmente definito, per l'utilizzo delle sedi definitive.
11. Al fine del contenimento della spesa la Regione promuove la completa digitalizzazione degli atti adottati, utilizzando gli strumenti tecnologici opportuni per consentirne l'adeguata conoscenza.

In esecuzione di tali prescrizioni con DGRC n. 652 del 13.11.2012 il Dipartimento per le Risorse Finanziarie, Umane e Strumentali ha approvato il "*Piano di dismissione delle autovetture della Giunta regionale e l'elenco dei servizi essenziali*" e con DGRC n.662 del 13.11.2012 lo stesso Dipartimento ha approvato lo *Schema di regolamento per l'assegnazione e l'utilizzo delle autovetture*"

In allegato si riporta l'elenco delle spese per singola categoria economica distinte per U.P.B. al fine di evidenziare il trend decrescente della spesa tanto in termini di stanziamento quanto di impegni corrispondenti per gli esercizi finanziari 2010, 2011 e 2012.

Di seguito si riporta l'andamento della spesa per gli anni 2010, 2011 e 2012 (fino al 20 novembre 2012) distinto per categorie economiche così come da dati di consuntivo (2010 e 2011) e di assestato (2012) nonché il riparto della spesa distinto per Aree Generali di Coordinamento relativamente alla spesa corrente ed alla spesa di investimento per gli anni dal 2009 fino al 20.11.2012

<b>UPB</b>	<b>Assestato Competenza 2012</b>	<b>Impegnato 2012</b>	<b>Previsioni definitive 2011</b>	<b>Impegnato 2011</b>	<b>Previsioni definitive 2010</b>	<b>Impegnato 2010</b>	variazione percentuale rispetto all'anno precedente previsioni competenza 2012	variazione percentuale rispetto all'anno precedente impegni 2012	variazione percentuale rispetto all'anno precedente previsioni competenza 2011	variazione percentuale rispetto all'anno precedente impegni 2011
<b>Totale TITOLO I</b>	<b>13.442.316.500,55</b>	<b>10.518.331.447,42</b>	<b>14.774.621.266,27</b>	<b>14.209.796.844,28</b>	<b>12.662.443.311,08</b>	<b>11.160.847.687,70</b>	<b>-9,02</b>	<b>-25,98</b>	<b>16,68</b>	<b>27,32</b>
<b>Totale TITOLO II</b>	<b>5.515.844.415,28</b>	<b>892.451.287,10</b>	<b>4.997.070.316,96</b>	<b>1.608.279.803,85</b>	<b>5.785.433.312,48</b>	<b>1.950.580.809,99</b>	<b>10,38</b>	<b>-44,51</b>	<b>-13,63</b>	<b>-17,55</b>
<b>Totale TITOLO III</b>	<b>1.189.065.007,01</b>	<b>140.731.028,33</b>	<b>2.724.210.721,37</b>	<b>2.723.936.390,51</b>	<b>1.316.893.408,34</b>	<b>1.316.892.604,84</b>	<b>-56,35</b>	<b>-94,83</b>	<b>106,87</b>	<b>106,85</b>
<b>Totale TITOLO IV</b>	<b>10.458.472.759,00</b>	<b>1.285.445.350,77</b>	<b>3.203.811.000,00</b>	<b>2.751.547.764,26</b>	<b>4.482.012.258,51</b>	<b>9.435.177.486,04</b>	<b>226,44</b>	<b>-53,28</b>	<b>-28,52</b>	<b>-70,84</b>
<b>Totale Generale</b>	<b>30.605.698.681,84</b>	<b>12.836.959.113,62</b>	<b>25.699.713.304,60</b>	<b>21.293.560.802,90</b>	<b>24.246.782.290,41</b>	<b>23.863.498.588,57</b>	<b>19,09</b>	<b>-39,71</b>	<b>5,99</b>	<b>-10,77</b>

Il valore disarmonico del Titolo IV (Partite di Giro) per l'anno 2012 è dovuto ai capitoli di nuova istituzione relativi alla sistemazione dei nuovi conti SANITA' denominati "Trasferimento a conto sanità per costituzione Fondo di Cassa ", "Trasferimento temporaneo dal conto Sanità al conto non sanità" e " Trasferimento temporaneo dal conto non Sanità al conto Sanità" dalla competenza complessivamente prevista di oltre 3 miliardi di euro. Mentre per quanto concerne la spesa corrente 2011 risulta aumentata rispetto al 2010 per effetto dell'incremento della spesa sanitaria. La UPB 4.15.38, infatti nel 2010 si assesta ad € 9.740.826.127,90 per la competenza ed € 9.038.114.749,58 per gli impegni, mentre nel 2011 registra i seguenti valori: €12.296.662.099,97 per la competenza ed € 11.770.401.743,04 per gli impegni.

Nell'ambito della spesa corrente, infine, appare interessante riportare le UPB più significative nella logica della Spending review:

UPB	DENOMINAZIONE UPB	Assestato Competenza al 20 novembre 2012	Impegnato al 20 novembre 2012	Previsioni definitive 2011	Impegnato 2011	Previsioni definitive 2010	Impegnato 2010	variazione percentuale rispetto all'anno precedente previsioni competenza 2012	variazione percentuale rispetto all'anno precedente impegni 2012	variazione percentuale rispetto all'anno precedente previsioni competenza 2011	variazione percentuale rispetto all'anno precedente impegni 2011
6_23_48	CONSIGLIO REGIONALE	72.020.000,00	22.000.000,00	69.971.292,29	69.971.292,29	86.074.000,00	86.054.000,00	2,93	-68,56	-18,71	-18,69
6_23_49	GIUNTA REGIONALE	3.723.518,53	2.402.875,63	4.120.000,00	3.278.894,29	4.359.750,00	3.605.506,98	-9,62	-26,72	-5,5	-9,06
6_23_52	UFFICI REGIONALI E SPESE FISSE	163.336.911,78	153.072.121,14	192.159.337,59	191.415.473,69	131.713.409,99	127.376.040,53	-15	-20,03	45,89	50,28
6_23_54	INFORMATICA	9.396.000,00	5.602.722,76	9.830.000,00	8.254.239,55	10.285.000,00	8.239.196,82	-4,42	-32,12	-4,42	0,18
6_23_57	SPESE GENERALI, LEGALI, AMMINISTRATIVE E DIVERSE	165.492.130,09	18.313.511,16	338.726.254,00	535.312.850,82	112.807.794,18	39.958.461,96	-51,14	-96,58	200,27	1239,67
6_23_104	SPESE ED ONERI RIFLESSI AL PERSONALE COMPRESIVI DELLA STABILIZZAZIONE DELLE RISORSE INTEGRATIVE DEL FONDO	301.073.000,00	203.003.169,41	336.610.000,00	315.331.953,61	362.084.651,11	333.523.833,83	-10,56	-35,62	-7,04	-5,45
6_23_107	FORMAZIONE AVANZAMENTO ISTITUZIONALE	11.677.500,00	8.893.811,39	12.759.473,05	10.932.863,06	14.346.500,00	12.877.760,50	-8,48	-18,65	-11,06	-15,1

UPB	DENOMINAZIONE UPB	Assestato Competenza al 20 novembre 2012	Impegnato al 20 novembre 2012	Previsioni definitive 2011	Impegnato 2011	Previsioni definitive 2010	Impegnato 2010	variazione percentuale rispetto all'anno precedente previsioni competenza 2012	variazione percentuale rispetto all'anno precedente impegni 2012	variazione percentuale rispetto all'anno precedente previsioni competenza 2011	variazione percentuale rispetto all'anno precedente impegni 2011
6_23_234	STABILIZZAZIONE RISORSE INTEGRATIVE DEL FONDO 2003 PER IL FINANZIAMENTO DEGLI ISTITUTI STABILI AL NETTO DELLE RISORSE GIA' PREVISTE - ESCLUSO IL PERSONALE DIRIGENTE	24.700.000,00	13.933.579,24	23.000.000,00	20.014.618,50	24.486.084,00	23.446.141,61	7,39	-30,38	-6,07	-14,64
6_23_237	SPESE PER ATTIVITA' ED INIZIATIVE ISTITUZIONALI	12.873.000,00	0	16.833.528,91	16.833.528,91	17.170.000,00	14.952.825,35	-23,53	-100	-1,96	12,58
6_23_244	ALTE PROFESSIONALITA'	1.200.000,00	0	800.000,00	800.000,00	1.200.000,00	120.000,00	50	-100	-33,33	566,67
6_80_221	BENI ED INVESTIMENTI PER IL FUNZIONAMENTO DELLA REGIONE	2.278.220,75	1.870.933,65	2.100.000,00	2.093.851,75	2.260.000,00	2.162.838,36	8,49	-10,65	-7,08	-3,19
7_28_64	FONDI DI RISERVA PER SPESE OBBLIGATORIE E PER LA REISCRIZIONE DI RESIDUI PERENTI	332.085.522,77	0	49.573.945,99	0	235.796.096,56	0	569,88		-78,98	
<b>TOTALE</b>		<b>1.099.855.803,92</b>	<b>429.092.724,38</b>	<b>1.056.483.831,83</b>	<b>1.174.239.566,47</b>	<b>1.002.583.285,84</b>	<b>652.316.605,94</b>	<b>4,11%</b>	<b>-63,46%</b>	<b>5,38%</b>	<b>80,01%</b>

Una precisazione è d'obbligo per la UPB 6.23.57 il cui valore sembra disarmonico nell'anno 2011, ma è spiegabile per l'ammontare delle sistemazioni contabili effettuate quell'anno nell'ambito di tale UPB.

Di più immediata lettura, infine è il confronto della spesa per gli esercizio finanziari dal 2009 ad oggi separata per categorie economiche e con indicazione dell' Area Generale di Coordinamento responsabile della spesa.

### Spesa corrente

AREA	Assestato Competenza al 20 novembre 2012	Impegnato al 20 novembre 2012	Previsioni definitive 2011	Impegnato 2011	Previsioni definitive 2010	Impegnato 2010	Previsioni definitive 2009	Impegnato 2009	variazione percentuale rispetto all'anno precedente previsioni competenza 2012	variazione percentuale rispetto all'anno precedente impegni 2012	variazione percentuale rispetto all'anno precedente previsioni competenza 2011	variazione percentuale rispetto all'anno precedente impegni 2011	variazione percentuale rispetto all'anno precedente previsioni competenza 2010	variazione percentuale rispetto all'anno precedente impegni 2010
01 Gabinetto Presidente G.R.	118.857.596,53	52.829.455,83	114.155.951,60	109.777.815,45	138.290.807,52	133.197.592,10	105.404.418,24	104.082.221,02	4,12	-51,88	-17,45	-17,58	31,20	27,97
02 Affari Generali della G.R.	0,00	0,00	1.000,00	0,00	66.750,00	0,00	89.052,51	87.982,57	-100,00		-98,50		-25,04	-100,00
03 Piani e programmi	1.127.389,31	507.596,24	1.937.279,00	1.200.000,00	1.038.832,40	521.076,11	2.451.666,64	2.439.152,03	-41,81	-57,70	86,49	130,29	-57,63	-78,64
04 Avvocatura	4.851.006,55	3.598.849,75	4.801.000,00	4.025.815,35	3.500.750,00	3.135.467,50	4.789.119,56	4.158.536,42	1,04	-10,61	37,14	28,40	-26,90	-24,60
05 Ecologia Tutela dell'Ambiente protezione civile	172.007.995,28	113.231.656,47	169.231.389,81	169.166.600,95	184.206.830,43	182.099.146,26	200.177.879,02	175.226.335,20	1,64	-33,07	-8,13	-7,10	-7,98	3,92
06 Ricerca Scientifica	50.321.620,75	43.660.860,95	51.034.329,00	46.947.560,55	64.499.043,29	49.322.464,81	66.158.994,22	63.443.539,63	-1,40	-7,00	-20,88	-4,82	-2,51	-22,26
07 Personale	340.640.500,55	225.371.064,25	375.547.205,26	348.638.318,09	406.533.697,42	372.065.430,39	401.306.501,47	389.792.760,48	-9,29	-35,36	-7,62	-6,30	1,30	-4,55
08 Bilancio Ragioneria e Tributi	659.402.906,40	154.277.183,68	633.620.412,80	871.554.619,68	552.026.604,55	223.792.843,43	287.530.142,75	373.024.575,06	4,07	-82,30	14,78	289,45	91,99	-40,01



AREA	Assestato Competenza al 20 novembre 2012	Impegnato al 20 novembre 2012	Previsioni definitive 2011	Impegnato 2011	Previsioni definitive 2010	Impegnato 2010	Previsioni definitive 2009	Impegnato 2009	variazione percentuale rispetto all'anno precedente previsioni competenza 2012	variazione percentuale rispetto all'anno precedente impegni 2012	variazione percentuale rispetto all'anno precedente previsioni competenza 2011	variazione percentuale rispetto all'anno precedente impegni 2011	variazione percentuale rispetto all'anno precedente previsioni competenza 2010	variazione percentuale rispetto all'anno precedente impegni 2010
09 Rapporti con gli organi nazionali ed internazionali	91.000,00	90.000,00	371.974,37	370.974,37	431.476,88	202.716,57	768.000,00	468.741,10	-75,54	-75,74	-13,79	83,00	-43,82	-56,75
10 Demanio e Patrimonio	53.186.080,21	36.800.100,70	50.853.488,81	49.733.926,94	56.323.968,18	49.876.062,89	54.535.242,03	52.820.712,85	4,59	-26,01	-9,71	-0,28	3,28	-5,57
11 Agricoltura	16.722.101,45	14.026.790,98	29.136.935,70	25.550.291,15	60.380.785,79	21.137.827,28	47.245.009,95	28.795.711,83	-42,61	-45,10	-51,74	20,87	27,80	-26,59
12 Sviluppo Economico	3.498.091,72	2.000.570,25	3.926.160,15	3.762.050,78	3.477.096,16	1.907.284,83	32.080.523,89	2.576.146,63	-10,90	-46,82	12,91	97,25	-89,16	-25,96
13 Turismo	16.487.937,10	8.505.101,85	20.342.560,35	18.944.469,28	21.364.633,68	16.269.556,14	18.563.581,47	18.521.823,16	-18,95	-55,11	-4,78	16,44	15,09	-12,16
14 Trasporti	663.971.608,77	326.691.371,15	685.269.556,42	571.531.477,36	790.160.819,86	722.704.556,30	852.060.740,88	816.750.561,51	-3,11	-42,84	-13,27	-20,92	-7,26	-11,51
15 Lavori Pubblici	20.102.972,36	10.253.737,98	20.653.906,13	12.047.835,01	21.080.646,42	9.099.852,72	22.892.747,37	17.943.314,63	-2,67	-14,89	-2,02	32,40	-7,92	-49,29
16 Governo del Territorio	7.163.286,43	5.838.256,10	27.805.376,25	26.924.546,64	48.263.545,40	27.882.110,11	69.783.753,81	36.566.313,32	-74,24	-78,32	-42,39	-3,43	-30,84	-23,75
17 Istruzione Formazione Politiche Giovanili	99.457.174,19	31.314.084,49	44.630.235,70	18.233.886,17	121.894.524,42	82.511.236,08	161.459.637,31	119.950.522,42	122,85	71,74	-63,39	-77,90	-24,50	-31,21

AREA	Assestato Competenza al 20 novembre 2012	Impegnato al 20 novembre 2012	Previsioni definitive 2011	Impegnato 2011	Previsioni definitive 2010	Impegnato 2010	Previsioni definitive 2009	Impegnato 2009	variazione percentuale rispetto all'anno precedente previsioni competenza 2012	variazione percentuale rispetto all'anno precedente impegni 2012	variazione percentuale rispetto all'anno precedente previsioni competenza 2011	variazione percentuale rispetto all'anno precedente impegni 2011	variazione percentuale rispetto all'anno precedente previsioni competenza 2010	variazione percentuale rispetto all'anno precedente impegni 2010
18 Assistenza Sociale Sport Tempo Libero Spettacolo	73.633.825,86	36.628.003,62	182.648.271,18	101.723.346,07	394.960.127,19	184.179.268,77	340.021.273,70	156.848.868,88	-59,69	-63,99	-53,76	-44,77	16,16	17,42
19 Piano Sanitario regionale	10.675.273.524,60	9.336.963.417,77	11.553.928.478,39	11.507.406.043,90	9.352.207.866,70	8.940.694.436,15	9.199.958.645,56	8.936.738.555,55	-7,60	-18,86	23,54	28,71	1,65	0,04
20 Assistenza Sanitaria	463.946.882,49	113.479.902,86	800.999.470,41	320.740.854,06	438.483.463,72	139.060.664,77	593.928.908,74	396.197.233,60	-42,08	-64,62	82,67	130,65	-26,17	-64,90
21 Programmazi one e Gestione dei Rifiuti	651.000,00	0,00	2.816.284,94	889.412,48	2.167.211,07	525.321,94	1.251.000,00	1.035.000,00	-76,88	-100,00	29,95	69,31	73,24	-49,24
UC	922.000,00	914.797,89	910.000,00	627.000,00	769.500,00	612.000,00	570.000,00	570.000,00	1,32	45,90	18,26	2,45	35,00	7,37
UP	0,00	0,00	0,00	0,00	314.330,00	50.772,55	1.250.734,49	156.073,10			-100,00	-100,00	-74,87	-67,47
Totale spesa corrente	13.442.316.500,55	10.516.982.802,81	14.774.621.266,27	14.209.796.844,28	12.662.443.311,08	11.160.847.687,70	12.464.277.573,61	11.698.194.680,99	-9,02	-25,99	16,68	27,32	1,59	-4,59

Anche in quest'elaborazione va precisato che il confronto 2011 su 2010 vede un incremento di spesa e non una riduzione in quanto il dato diventa disarmonico in seguito alla spesa sanitaria di cui all'AGC 19.

### Spesa di investimento

AREA	Assestato Competenza al 20 novembre 2012	Impegnato al 20 novembre 2012	Previsioni definitive 2011	Impegnato 2011	Previsioni definitive 2010	Impegnato 2010	Previsioni definitive 2009	Impegnato 2009	variazione percentuale rispetto all'anno precedente previsioni competenza 2012	variazione percentuale rispetto all'anno precedente impegni 2012	variazione percentuale rispetto all'anno precedente previsioni competenza 2011	variazione percentuale rispetto all'anno precedente impegni 2011	variazione percentuale rispetto all'anno precedente previsioni competenza 2010	variazione percentuale rispetto all'anno precedente impegni 2010
01 Gabinetto Presidente G.R.	12.185.815,66	8.634.604,16	3.104.343,88	1.596.343,88	19.304.467,25	6.395.665,53	26.034.923,50	13.134.652,02	292,54	440,90	-83,92	-75,04	-25,85	-51,31
02 Affari Generali della G.R.	0,00	0,00	0,00	0,00	0,00	0,00	0,00	0,00						
03 Piani e programmi	596.436.555,60	85.042.898,27	572.937.121,97	169.535.264,15	1.543.830.092,00	40.760.921,91	1.297.400.220,14	94.628.795,59	4,10	-49,84	-62,89	315,93	18,99	-56,93
04 Avvocatura	0,00	0,00	0,00	0,00	0,00	0,00	0,00	0,00						
05 Ecologia Tutela dell'Ambient e protezione civile	190.611.431,94	27.553.228,00	76.536.076,58	55.855.223,37	211.360.409,08	82.160.136,21	679.788.907,02	272.076.008,46	149,05	-50,67%	-63,79	-32,02	-68,91	-69,80
06 Ricerca Scientifica	6.487.064,19	4.852.102,83	7.123.731,71	5.923.731,71	306.020.126,35	104.417.114,21	319.512.301,00	224.396.208,55	-8,94	-18,09	-97,67	-94,33	-4,22%	-53,47
07 Personale	1.723.163,12	22.962,20	947.082,56	911.412,58	1.726.018,23	1.043.328,45	2.004.269,95	1.985.942,92	81,94	-97,48	-45,13	-12,64	-13,88	-47,46
08 Bilancio Ragioneria e Tributi	189.250.000,00	2.531.068,50	191.838.463,43	190.653.486,02	423.213.720,21	410.752.787,48	376.669.647,85	366.422.873,72	-1,35	-98,67	-54,67	-53,58	12,36	12,10
09 Rapporti con gli organi nazionali ed internazionali	3.836.934.946,05	532.292.315,56	3.405.423.827,84	557.812.721,54	1.046.721.262,66	323.253.755,46	1.316.604.332,28	351.004.630,69	12,67	-4,58	225,34	72,56	-20,50	-7,91

AREA	Assestato Competenza al 20 novembre 2012	Impegnato al 20 novembre 2012	Previsioni definitive 2011	Impegnato 2011	Previsioni definitive 2010	Impegnato 2010	Previsioni definitive 2009	Impegnato 2009	variazione percentuale rispetto all'anno precedente previsioni competenza 2012	variazione percentuale rispetto all'anno precedente impegni 2012	variazione percentuale rispetto all'anno precedente previsioni competenza 2011	variazione percentuale rispetto all'anno precedente impegni 2011	variazione percentuale rispetto all'anno precedente previsioni competenza 2010	variazione percentuale rispetto all'anno precedente impegni 2010
10 Demanio e Patrimonio	16.802.010,50	3.643.908,41	16.040.488,16	3.493.682,83	16.801.793,80	3.679.317,76	16.563.875,65	4.341.563,87	4,75	4,30	-4,53	-5,05	1,44	-15,25
11 Agricoltura	75.921.326,16	39.665.621,95	101.924.915,63	88.265.002,76	380.190.802,85	200.968.004,68	441.145.891,43	186.171.321,53	-25,51	-55,06	-73,19	-56,08	-13,82	7,95
12 Sviluppo Economico	9.003.864,46	6.411.225,77	9.441.332,14	6.151.400,84	292.233.973,79	105.183.992,41	937.421.303,44	304.258.772,36	-4,63	4,22	-96,77	-94,15	-68,83	-65,43
13 Turismo	11.480.246,21	10.826.979,79	25.272.437,79	18.032.063,14	136.233.183,06	71.696.840,71	237.035.734,33	104.905.542,14	-54,57	-39,96	-81,45	-74,85	-42,53	-31,66
14 Trasporti	172.651.861,32	78.043.938,16	89.161.060,64	75.799.874,24	327.011.639,46	274.884.616,40	982.125.526,41	309.947.470,25	93,64	2,96	-72,73	-72,42	-66,70	-11,31
15 Lavori Pubblici	57.229.413,25	15.697.205,42	31.662.594,05	21.529.482,72	197.954.517,46	93.492.079,45	342.094.940,20	125.096.287,69	80,75	-27,09	-84,01	-76,97	-42,13	-25,26
16 Governo del Territorio	80.915.356,28	34.604.984,50	68.610.626,94	50.258.775,02	346.419.069,15	89.265.535,42	418.120.683,94	219.752.357,42	17,93	-31,15	-80,19	-43,70	-17,15	-59,38
17 Istruzione Formazione Politiche Giovanili	71.638.832,05	11.096.727,42	35.927.093,06	1.342.318,47	146.376.578,75	53.572.781,59	296.258.399,48	177.698.560,09	99,40	726,68	-75,46	-97,49	-50,59	-69,85
18 Assistenza Sociale Sport Tempo Libero Spettacolo	12.360.882,81	11.900.882,81	4.981.959,70	4.981.859,70	80.167.113,21	46.884.879,89	193.935.871,07	87.276.567,43	148,11	138,88	-93,79	-89,37	-58,66	-46,28
19 Piano Sanitario regionale	19.931.600,81	9.773.974,70	340.916.458,13	340.916.458,13	158.817.328,07	32.666.823,63	93.342.492,22	78.335.784,55	-94,15	-97,13	114,66	943,62	70,14	-58,30

AREA	Assestato Competenza al 20 novembre 2012	Impegnato al 20 novembre 2012	Previsioni definitive 2011	Impegnato 2011	Previsioni definitive 2010	Impegnato 2010	Previsioni definitive 2009	Impegnato 2009	variazione percentuale rispetto all'anno precedente previsioni competenza 2012	variazione percentuale rispetto all'anno precedente impegni 2012	variazione percentuale rispetto all'anno precedente previsioni competenza 2011	variazione percentuale rispetto all'anno precedente impegni 2011	variazione percentuale rispetto all'anno precedente previsioni competenza 2010	variazione percentuale rispetto all'anno precedente impegni 2010
20 Assistenza Sanitaria	4.280.044,87	4.130.044,87	3.220.702,75	3.220.702,75	1.351.735,46	1.187.818,80	8.883.862,25	8.883.861,95	32,89	28,23	138,26	171,14	-84,78	-86,63
21 Programmazione e Gestione dei Rifiuti	150.000.000,00	4.826.573,72	12.000.000,00	12.000.000,00	149.629.481,63	8.314.410,00	55.024.594,78	17.378.455,33	1150,00	-59,78	-91,98	44,33	171,93	-52,16
UC	0,00	0,00	0,00	0,00	0,00	0,00	0,00	0,00						
UP	0,00	0,00	0,00	0,00	70.000,00	0,00	360.000,00	0,00			-100,00		-80,56	
Totale spesa di investimento	5.515.844.415,28	891.551.247,04	4.997.070.316,96	1.608.279.803,85	5.785.433.312,47	1.950.580.809,99	8.040.327.776,94	2.947.695.656,56	10,38	-44,56	-13,63	-17,55	-28,04	-33,83

## Comunità Montane

A completamento delle attività descritte nel piano di stabilizzazione relativamente ai rapporti con le Comunità Montane, è opportuno rilevare che con sentenza n. 326/2010 la Corte Costituzionale ha dichiarato, tra l'altro, l'illegittimità costituzionale dell'articolo 2, comma 187, della legge 23 dicembre 2009, n. 191 nella parte in cui, nel richiamare l'articolo 34 del d.lgs. n. 504 del 1992, ha soppresso il concorso dello Stato al finanziamento delle comunità montane con il fondo nazionale ordinario per gli investimenti.

La medesima Sentenza ha espressamente ribadito, in obiter dictum, “sul presupposto che la disciplina delle Comunità Montane rientra nella competenza residuale delle Regioni, che spetta a queste ultime, in base all'art. 119 Cost., «provvedere al loro finanziamento insieme ai Comuni di cui costituiscono la “proiezione»”.

Alla luce di ciò le Regioni non sono tenute a farsi carico di tali costi, dato che anch'esse risentono nella promozione delle loro politiche di ausilio dei vincoli della finanza pubblica e della mancata attuazione del federalismo fiscale.

Conseguentemente, la Regione Campania è intervenuta con legge regionale n. 16 del 7 dicembre 2010, la quale all'art. 19, comma 5, ha previsto che “le risorse di cui al comma 4 dell'articolo 34 del decreto legislativo 30 dicembre 1992, n. 504 (Riordino della finanza degli enti territoriali, a norma dell'articolo 4 della L. 23 ottobre 1992, n. 421), attribuite dallo Stato alle Comunità Montane antecedentemente alla data di entrata in vigore dell'articolo 2, comma 187, della legge 23 dicembre 2009, n. 191 (Disposizioni per la formazione del bilancio annuale e pluriennale dello Stato – Legge finanziaria 2010), sono trasferite alle stesse Comunità Montane dalla Regione Campania”. Le risorse attribuite alle comunità montane della Campania per l'anno 2009 dal Ministero dell'Interno sono pari ad € 17.389.841,42 (dati sito del Ministero dell'Interno – Dipartimento della Finanza Locale), di cui € 14.601.298,01 a titolo di Contributo Consolidato ed € 2.788.543,41 a titolo di Contributo Ordinario;

La Regione Campania, in attuazione di tale disposizione normativa, ha proceduto ad attribuire alle comunità montane, compatibilmente con le proprie capacità finanziarie, Euro 14 milioni per il 2010, Euro 10,8 milioni per il 2011, ed Euro 17.389.841,42 per il 2012.

Per quanto concerne, infine, il Fondo per la Montagna di cui alla legge n. 97/1994 ancora sussiste il finanziamento da parte dello Stato.

Solo il Fondo Regionale è a carico della Regione ma nel 2009 è stato 58mila euro, e nel 2010 43mila e cinquecento euro.

Dal 2011 non è più finanziato.

## **2. L'ARMONIZZAZIONE DEI SISTEMI CONTABILI E DEGLI SCHEMI DI BILANCIO DELLE REGIONI**

Con il decreto legislativo 23 giugno 2011, n. 118 sono state approvate le disposizioni in materia di armonizzazione dei sistemi contabili e degli schemi di bilancio delle regioni, degli enti locali e dei loro organismi, a norma degli articoli 1 e 2 della legge 5 maggio 2009, n. 42.

L'armonizzazione dei bilanci delle regioni e degli enti locali costituisce una operazione necessaria per disporre di dati contabili omogenei e confrontabili per il consolidamento dei conti delle pubbliche amministrazioni, anche al fine della raccordabilità dei sistemi di bilancio degli enti territoriali con i sistemi adottati in ambito europeo secondo le regole sulla procedura per i disavanzi eccessivi.

Al fine di verificare l'effettiva rispondenza del nuovo assetto contabile alle esigenze conoscitive e per individuare eventuali criticità del sistema e le conseguenti modifiche migliorative, l'art. 36 comma 1 dello stesso decreto ha stabilito, tra l'altro, che a decorrere dal 2012 fosse avviata una sperimentazione, della durata di due esercizi finanziari, riguardante l'attuazione delle disposizioni di cui al titolo I del decreto, con particolare riguardo all'adozione del bilancio di previsione finanziario annuale di competenza e di cassa, e della classificazione della spesa per missioni e programmi di cui all'articolo 33.

La Regione Campania è rientrata nell'elenco delle amministrazioni ammesse a partecipare alla sperimentazione, insieme agli altri enti individuati dalla Conferenza Unificata delle Regioni e delle Province Autonome nella seduta del 27.10.2011.

La sperimentazione prevede che le regioni, gli enti locali ed i loro enti strumentali (aziende società, consorzi ed altri) ammessi a parteciparvi, adottino, in anticipo rispetto all'adozione prevista a regime dal 2014, nuovi documenti contabili attraverso in particolare:

l'adozione di un piano dei conti integrato, raccordato con la classificazione SIOPE, volto a consentire il monitoraggio dei conti pubblici e la raccordabilità dei conti medesimi con il sistema europeo dei conti nazionali;

l'introduzione dell'elemento di costruzione dei conti costituito dalla "transazione elementare", che deve essere riferita ad ogni atto gestionale: ad essa viene attribuita una codifica che deve consentire di tracciare le operazioni contabili, ed i sistemi dovranno essere organizzati in modo da non consentire l'esecuzione delle transazioni in assenza di una codifica completa che ne permetta l'identificazione;

la definizione delle finalità del sistema di bilancio delle amministrazioni regionali e locali, che oltre a costituire lo strumento essenziale per il processo di programmazione, gestione e rendicontazione, ha la funzione di fornire informazioni in favore dei soggetti interessati al processo di decisione politica e finanziaria: andranno pertanto adottati comuni schemi di bilancio, anche con la costruzione di un sistema di indicatori di risultato "semplici e misurabili";

l'articolazione del bilancio in missioni (gli obiettivi strategici perseguiti dalle amministrazioni) e programmi (attività omogenee volte a perseguire il risultato della missione), secondo quanto già previsto per il bilancio dello Stato: ciò consentirà di evidenziare le finalità della spesa e, in tal modo, di assicurare maggior trasparenza alle decisioni di allocazione delle risorse pubbliche;

la previsione che anche gli enti e gli organismi strumentali delle regioni e degli enti locali (i cui bilanci andranno pubblicati su internet) elaborino un apposito prospetto in cui si ripartisce la spesa per missioni e programmi, con una classificazione secondo i criteri previsti a livello europeo che ne deve consentire il consolidamento dei dati con quelli delle altre amministrazioni pubbliche;

l'obbligo per le regioni e gli enti locali di predisporre schemi di bilancio consolidato con i propri enti strumentali, aziende e società controllate e partecipate, nonché di allegare al bilancio una rappresentazione riassuntiva delle spese per i costi sostenuti per le funzioni concernenti i livelli essenziali delle prestazioni, anche per consentirne il raffronto con i costi standard (quando questi risulteranno definiti).

Ai sensi dell'art. 7 del DPCM 28/12/2011, gli enti ammessi alla sperimentazione che adottano la contabilità finanziaria adeguano, altresì, la propria gestione ai principi contabili generali contenuti nell'allegato 1 del decreto legislativo 23 giugno 2011 n. 118, al principio contabile generale della competenza finanziaria contenuto nell'allegato 1 allo stesso DPCM ed ai seguenti principi contabili applicati:

della contabilità finanziaria (allegato n. 2);

della contabilità economico-patrimoniale (allegato n. 3);

dei bilanci consolidati (allegato n. 4).

La Regione Campania, ai sensi dell'articolo 2, comma 4, del D.P.C.M. del 28/12/2011 concernente le modalità di attuazione della sperimentazione, con la D.G.R. 780 del 29 dicembre 2011, nel confermare la propria partecipazione alla sperimentazione, ha rinviato al 2013 l'attuazione delle disposizioni riguardanti la contabilità economico-patrimoniale, il piano integrato dei conti ed il bilancio consolidato e ha previsto alla data del 31.12.2012 il riaccertamento "straordinario" dei residui attivi e passivi, previsto dall'articolo 14, comma 1, lett. a), del decreto concernente le modalità di attuazione della sperimentazione

Con la stessa D.G.R. la Regione ha individuato l'Agenzia per il lavoro e l'istruzione - A.R.L.A.S., in regime di contabilità finanziaria, e l'Azienda Sanitaria Locale Avellino, in regime di contabilità economico-patrimoniale, quali suoi enti strumentali partecipanti alla sperimentazione.

Nel corso del primo anno di sperimentazione, la Regione Campania, come disposto dall'art. 2 comma 3, del D.P.C.M del 28/12/2011, ha affiancato al proprio bilancio "tradizionale" che ha conservato valore a tutti gli effetti giuridici, anche con riguardo alla funzione autorizzatoria, il bilancio "riclassificato" secondo lo schema previsto dall'articolo 9 del D.P.C.M. del 28/12/2011, adottato con la D.G.R. 159 del 28/03/2012.

La Regione Campania ha, pertanto, approvato in via sperimentale il bilancio di previsione per l'esercizio 2012 e il bilancio pluriennale per il triennio 2012/2014, riclassificando le spese e le entrate, in attuazione degli articoli 13, 14 e 15 del D.Lgs. 118/2011, per missioni, programmi e macroaggregati e per tipologie e categorie.

L'ente strumentale in contabilità finanziaria coinvolto nella sperimentazione - l'Arlas - ha adottato per l'esercizio 2012 il medesimo schema di bilancio riclassificato per missioni e programmi e tipologie e categorie, adottato dalla Regione Campania. Nel 2013 lo stesso ente



dovrà, altresì, adottare il medesimo sistema contabile adottato dalla Regione Campania, con particolare riferimento al nuovo principio di competenza finanziaria.

All'ente strumentale in contabilità civilistica coinvolto nella sperimentazione è stata richiesta la partecipazione alla rilevazione SIOPE e l'elaborazione di un prospetto di raccordo da allegare al bilancio di esercizio e, dal 2013, al budget (allegati 9 e 10 al DPCM), concernente la ripartizione della propria spesa per missioni e programmi e gruppi cofog - la cd. Tassonomia (art. 16, commi 1 e 2 del DPCM) e il rispetto dei principi del codice civile. Il prospetto allegato al bilancio di esercizio è elaborato in coerenza con i risultati della tassonomia effettuata attraverso la rilevazione SIOPE.

Dal 2013 la vera novità sarà rappresentata dall'applicazione pratica del principio della "contabilità finanziaria", come definito con il DPCM del 28/12/2011.

Il sistema dei conti finanziari accoglierà anche i conti "economici", realizzando la integrazione delle rilevazioni contabili sotto tutti i profili e sarà in grado di rendere evidente e condiviso in modo interattivo, grazie alla rilevazione SIOPE collegata al sistema dei conti, il contenuto di ogni singola transazione nell'ambito della finanza pubblica.

E' questo un aspetto particolarmente significativo perché tende ad attuare concretamente il principio generale dell'"integrità" del bilancio e rende possibile fattivamente il "consolidamento" dei conti pubblici perseguito dalla riforma.

Il principio contabile concernente la contabilità finanziaria prevede nuove modalità di registrazione delle operazioni di accertamento e di impegno e di incasso e pagamento: vengono imputate agli esercizi finanziari le entrate e le spese derivanti da obbligazioni giuridicamente perfezionate (attive e passive) e gli incassi e i pagamenti sono imputati agli esercizi in cui il tesoriere ha effettuato l'operazione.

L'accertamento sarà effettuato in relazione all'"esigibilità" delle somme considerate, con riferimento all'esercizio in cui questa si manifesta, mentre l'impegno dovrà, inderogabilmente, contenere i seguenti elementi:

- la ragione del debito;
- l'indicazione della somma da pagare;
- il soggetto creditore;
- la scadenza dell'obbligazione;
- la specificazione del vincolo costituito sullo stanziamento di bilancio.

A fine esercizio saranno attuate le scritture integrative e rettificative tipiche della contabilità economico - patrimoniale.

La rilevazione nell'ambito economico avverrà in base ai principi propri di tale metodologia contabile, individuati dall'O.I.C. e richiamati dall'allegato n.3 al D.P.C.M. relativo alla sperimentazione del sistema integrato.

In attuazione del principio contabile generale della competenza finanziaria enunciato nell'allegato 1 del D.P.C.M. 28/12/2011, gli enti sperimentatori istituiscono nei propri bilanci il fondo pluriennale vincolato e il fondo svalutazione crediti e procedono ad un riaccertamento "straordinario" dei propri residui attivi e passivi, al fine di eliminare quelli cui non corrispondono obbligazioni perfezionate e scadute alla data del 31/12/2012".

La Regione Campania, con la D.G.R. n. 780 del 29/12/2011, in attuazione dell'articolo 14, comma 1, lett. a), del decreto concernente le modalità di attuazione della sperimentazione, ha previsto il "riaccertamento dei propri residui attivi e passivi, con esclusione di quelli derivanti dall'ambito sanitario, al fine di eliminare quelli cui non corrispondono obbligazioni perfezionate e scadute alla data del 31/12/2012".

In attuazione del principio contabile generale della competenza finanziaria enunciato nell'allegato 1 del DPCM, gli enti ammessi alla sperimentazione di cui al comma 1, prima di inserire i residui attivi e passivi nel rendiconto concernente gli esercizi 2012 e 2013, provvedono al riaccertamento degli stessi, consistente nella revisione delle ragioni del mantenimento in tutto o in parte dei residui. Possono essere conservati tra i residui attivi le entrate accertate esigibili nell'esercizio di riferimento, ma non incassate.

Possono essere conservate tra i residui passivi le spese impegnate, liquidate o liquidabili nel corso di tale esercizio, ma non pagate.

Le entrate e le spese accertate e impegnate non esigibili nell'esercizio considerato, sono immediatamente re-imputate all'esercizio in cui sono esigibili.

Le variazioni agli stanziamenti del fondo pluriennale vincolato dell'esercizio in corso e dell'esercizio precedente necessarie alla re-imputazione delle entrate e delle spese riaccertate sono effettuate con provvedimento amministrativo della giunta entro i termini previsti per l'approvazione del rendiconto dell'esercizio precedente".

Al fondo svalutazione crediti è, invece, dedicato un apposito paragrafo nella sezione spesa..

### **3. LE CRITICITÀ DI BILANCIO**

#### **3.1 I CONTRIBUTI AI MUTUI DEGLI ENTI LOCALI**

La questione dei contributi pluriennali concessi agli Enti locali per la realizzazione di opere pubbliche, ai sensi della legge regionale n. 51/1978, come sostituita dalle disposizioni di cui alla legge regionale n. 3/2007, è stata già oggetto di più segnalazioni di allerta in quanto ritenuta una delle linee di spesa da tenere sotto attenta osservazione.

Ai sensi dell'art. 64 della L.R. n.3/2007 l'intervento finanziario regionale a favore di investimenti ed opere promossi dai comuni, loro consorzi e loro aziende, dalle province e dalle comunità montane, dai consorzi, aziende pubbliche e da altri enti abilitati sui quali sono esercitati il controllo o la vigilanza della Regione, si esplica con finanziamenti parziali o totali concessi sotto forma di:

- a) contributi pluriennali per l'ammortamento di mutui;
- b) contributo straordinario da concedere con provvedimento motivato.

I contributi pluriennali per l'ammortamento dei mutui sono erogati di norma per un periodo di venti anni, estensibile al periodo massimo di trenta anni.

Ai sensi del successivo art. 68 il contributo è erogato direttamente agli enti interessati (modifica effettuata con l'articolo 27, comma 1, lettera ee, L.R. 30 gennaio 2008, n. 1).

Già con l'articolo 3 della L.R. 30 gennaio 1998, n.1 per il triennio 2008 - 2010 i piani annuali di finanziamento di cui all'articolo 65 della legge regionale 27 febbraio 2007, n. 3, avrebbero dovuto privilegiare, nel rispetto dei pertinenti stanziamenti di bilancio, gli interventi finanziari di cui all'articolo 64, comma 1, lettera b), della medesima legge.

Inoltre, per ciascun anno del medesimo periodo, ferma restando la preventiva verifica di compatibilità finanziaria, il livello di assegnazione dei nuovi contributi pluriennali di cui all'articolo 64, comma 1, lettera a), della legge regionale n. 3/2007, non avrebbe potuto superare il valore delle posizioni estinte nell'anno immediatamente precedente.

Infine le proroghe dei termini per l'utilizzo degli investimenti, concessi agli enti locali ai sensi della legge regionale 31 ottobre 1978, n. 51, della legge regionale 12 dicembre 1979, n. 42 e della legge regionale 6 maggio 1985, n. 50, stabilite da precedenti disposizioni legislative, non potevano essere cumulabili.

Con l'introduzione dell'articolo 1, comma 36, della L.R. 15 marzo 2011, n. 4, in deroga ai termini previsti dalla normativa regionale di riferimento, tutti i contributi pluriennali per l'ammortamento di mutui per il finanziamento di opere pubbliche concessi in favore degli enti locali, ai sensi della legge regionale 31 ottobre 1978, n. 51 (Normativa regionale per la programmazione, il finanziamento e la esecuzione di lavori pubblici e di opere di pubblico interesse, snellimento delle procedure amministrative, deleghe e attribuzioni agli Enti locali), della legge regionale 12 dicembre 1979, n. 42 (Interventi regionali per la costruzione, l'ampliamento, il miglioramento, il completamento e l'acquisto di impianti e attrezzature sportive per la promozione e la diffusione della pratica sportiva), della legge regionale 6 maggio 1985, n. 50 (Contributo della Regione per opere di edilizia scolastica) e della legge regionale 27 febbraio 2007, n. 3 (Disciplina dei lavori pubblici, dei servizi e delle forniture in

Campania), sono decaduti se al 31 dicembre 2010 gli enti destinatari del finanziamento non hanno contratto il relativo mutuo.

Ai sensi dell'articolo 1, comma 247, della L.R. 15 marzo 2011, n. 4 i contributi su mutui ai comuni di cui all'articolo 64 della legge regionale 27 febbraio 2007, n. 3, sono dovuti dalla Regione sulla base della copia autentica del documento attestante l'avvenuto pagamento della rata di cui si chiede il rimborso e del piano di ammortamento del mutuo.

Ad oggi non risultano concesse ulteriori proroghe all'utilizzazione dei contributi, così come risultano scaduti i termini di tutte le proroghe concesse.

Non si è ancora in grado di conoscere, però, tutto il contrattualizzato al 31/12/2010.

Già nel bilancio 2011 non risultano concessi ulteriori contributi agli enti locali ai sensi dell'articolo 64 della L.R. n. 3/2007.

Gli oneri per l'anno 2013 si possono riassumere così come di seguito indicato:

- pagamento annualità 2013, pari ad euro 180.000.000,00, in favore della Cassa DD.PP. e banche varie su delega degli enti (gestione ex. L.R. n.51/78);
- pagamento annualità 2013, pari ad euro 45.572.800,20, per rate successive alla prima annualità da versare direttamente agli enti (gestione L.R. n. 3/2007);

La copertura finanziaria è stata assicurata fino all'anno 2003 con fondi ordinari di bilancio.

Dall'anno 2004 fino all'anno 2009 le risorse sono state reperite mediante il ricorso all'indebitamento.

Per quanto riguarda l'anno 2010, non è stato possibile dare copertura alla spesa in questione attraverso l'accensione di apposito mutuo, atteso che in tale anno è intervenuto il divieto di ricorrere all'indebitamento per finanziare spese di investimento in seguito al mancato rispetto dei limiti di spesa imposti dal patto di stabilità interno per l'anno 2009 (art. 77-ter, comma 15, lettera b, legge 6 agosto 2008, n.133).

La copertura finanziaria è stata, quindi, assicurata attraverso il reperimento di risorse nell'ambito del bilancio regionale, giusta L.R. n.16 del 7 dicembre 2010 (*Misure urgenti per la finanza regionale*) e L.R. n.17 del 7 dicembre (*Riequilibrio del bilancio di previsione per l'anno 2010*).

Per l'anno 2011 la copertura finanziaria è stata assicurata mediante l'utilizzazione di fondi straordinari.

Stante l'impossibilità di far fronte alla spesa in questione con risorse ordinarie o mediante ricorso all'indebitamento, anche per l'anno 2012 la copertura finanziaria è stata prevista mediante l'utilizzazione di fondi straordinari (quota parte delle risorse FAS 2007-2013).

Al riguardo, la Corte Costituzionale, con la sentenza n. 70/2012, ha dichiarato l'illegittimità costituzionale dell'art. 1, comma 246, della L.R. n. 4/2011, come sostituito dall'art. 1, comma 1, della L.R. n. 21/2011, argomentando che la copertura assicurata da fondi straordinari per

attività già perfezionate - contributi sui mutui contratti dagli enti locali al 31/12/2010 – era stata effettuata in assenza di apposita norma di riferimento.

Tale censura è intervenuta su operazioni già concluse nell'anno 2011 (pagamento contributo annualità 2011), mentre ha posto problemi di copertura finanziaria relativamente al bilancio 2012, trattandosi di una norma di spesa pluriennale.

Stante tale situazione, si è provveduto con una apposita manovra finanziaria effettuata con L.R. n. 27 del 9 agosto 2012 (Disposizioni urgenti in materia di finanza regionale) e L.R. n. 28 del 9 agosto 2012 (Variazione al Bilancio di previsione della Regione Campania per l'anno finanziario 2012) ad apportare i necessari correttivi, individuando un'altra copertura finanziaria per il pagamento dei contributi sui mutui contratti dagli enti locali al 31/12/2010.

Per l'anno 2013 si provvederà in parte con fondi ordinari di bilancio ed in parte con le risorse statali rifinalizzate in applicazione del comma 143 dell'articolo 1 della legge 220/2010.

Sono state, altresì, avviate le seguenti azioni per la riduzione del debito in questione.

#### AZIONE 1

Per le rate di ammortamento corrisposte direttamente agli Istituti di Credito mutuanti (prevalentemente la Cassa Depositi e Prestiti) per conto dell'Ente Locale beneficiario.

Al fine di ridurre l'indebitamento, con Delibera di Giunta n. 249 del 29/05/2012, è stato dato mandato alle AA.GG.C di procedere alla ricognizione di tutte le posizioni di contributi concessi ai sensi delle L.L.R.R. 51/78, n.42/79, n.50/85, e 3/2007 rilevando le notizie certificate dagli Enti relative alle economie realizzate sui lavori a seguito dei ribassi d'asta ovvero dell'eventuale rendicontazione finale dei lavori e di procedere, all'esito della ricognizione alla riduzione dei mutui contratti adeguandoli alla misura del costo effettivo dell'investimento.

L'avvio dell'operazione di riduzione dell'onere della regione per contributo mutui ai comuni, mediante utilizzazione delle economie, che comportano per la regione stessa un aggravio di interessi, sul differenziale del tasso di interesse a carico, applicato al mutuo, e il tasso di interesse a favore calcolato sull'economia, ha portato ad un leggero risparmio. L'importo della quota capitale comunicato alla cassa depositi e prestiti per la rimodulazione delle rate annuali a partire dal 2013, è stato di circa euro 5,7 milioni, mentre la ricognizione che proseguirà nel 2013, porterà all'ulteriore rimodulazione delle rate successive.

#### AZIONE 2

Per il rimborso da effettuare direttamente in favore degli Enti beneficiari.

Al fine di ridurre l'indebitamento con delibera di Giunta n.125 del 20/03/2012 si è stabilito di rideterminare i contributi pluriennali nella misura dell'effettiva spesa sostenuta o da sostenere dagli enti locali per la realizzazione dell'opera/fornitura finanziata al netto dei ribassi d'asta.

L'onere della rideterminazione è a carico delle AA.GG.C. che hanno concesso i contributi.

E' prevista la sospensione dell'erogazione dei contributi pluriennali per gli enti che non procedono alla ricognizione richiesta dalle AA.GG.C.

### 3.2 IL PIANO FORESTALE

Un'altra voce di spesa, che appare oramai consolidata per la Regione, continua ad essere quella rappresentata dagli interventi previsti dal Piano Forestale Generale ex L.R. n.11/96 per investimenti in progetti di riqualificazione del patrimonio boschivo a fini del consolidamento e della difesa del suolo.

Le finalità della legge 11/96 “Modifiche ed integrazioni alla Legge Regionale 28 febbraio 1987, n. 13, concernente la delega in materia di economia, bonifica montana e difesa del suolo” sono riportate all’art. 1 della norma e sono le seguenti:

- la conservazione, il miglioramento e l'ampliamento del bosco, l'incremento della produzione legnosa, la valorizzazione delle bellezze naturali e paesaggistiche, la tutela e l' incremento della fauna selvatica anche attraverso la costituzione di apposite strutture;
- la difesa del suolo e la sistemazione idraulico - forestale, la prevenzione e la difesa dei boschi dagli incendi;
- la conservazione ed il miglioramento dei pascoli montani;
- la gestione dei vivai regionali;
- la cura e valorizzazione delle foreste demaniali regionali.

Gli interventi vengono realizzati in economia nella forma dell'amministrazione diretta con l'impiego di operai idraulico – forestali.

Il riparto della manodopera fra gli enti delegati è disciplinato dall'articolo 6 ter della legge n. 11/96 secondo l'indice giornate lavorative effettuate/estensione del territorio di competenza.

Il personale impegnato nelle attività di forestazione e bonifica montana per l'anno 2012 si è ridotto di circa l'11% (5% per gli operai a tempo indeterminato e 6% per gli operai a tempo determinato) unità passando da 4.445 a 4203 unità, di cui 2584 (OTI) e 619 (OTD).

La copertura finanziaria è stata assicurata fino all'anno 2003 con fondi ordinari di bilancio.

Dall'anno 2004 fino all'anno 2009 le risorse sono state reperite mediante il ricorso all'indebitamento.

Per quanto riguarda l'anno 2010, non è stato possibile dare copertura alla spesa in questione attraverso l'accensione di apposito mutuo, atteso che in tale anno è intervenuto il divieto di ricorrere all'indebitamento per finanziare spese di investimento in seguito al mancato rispetto dei limiti di spesa imposti dal patto di stabilità interno per l'anno 2009 (art. 77-ter, comma 15, lettera b, legge 6 agosto 2008, n.133).

La copertura finanziaria è stata, quindi, assicurata attraverso il reperimento di risorse nell'ambito del bilancio regionale, giusta L.R. n.16 del 7 dicembre 2010 (*Misure urgenti per la finanza regionale*) e L.R. n.17 del 7 dicembre (*Riequilibrio del bilancio di previsione per l'anno 2010*).

Nell'anno 2011 il costo delle attività di forestazione e bonifica montana è stato sostenuto ricorrendo ai residui della L.R. n. 11/96, L.R. n. 51/82, L.R. n. 42/81, ai residui del mutuo contratto dalla Regione Campania in relazione agli interventi del POR Campania 2000/2006, nonché agli interventi previsti nelle misure di Forestazione 226 e 227 del PSR Campania 2007/2013.

La legge regionale 27 gennaio 2012 n. 1 “Disposizioni per la formazione del bilancio annuale 2012 e pluriennale 2012/2014 Regione Campania”, pubblicata sul BURC n. 6 del 28 gennaio 2012, ha introdotto con l'art. 35 modifiche al processo di programmazione forestale regionale, prevedendo fra l'altro l'istituzione del Comitato di programmazione e controllo in materia forestale, e la redazione a cadenza annuale del Documento esecutivo di programmazione forestale (DEPF), attuativo del Piano forestale regionale..

Il Comitato di programmazione e controllo in materia forestale nella seduta del 27 aprile 2012 ha positivamente licenziato il Documento esecutivo di programmazione forestale.

Ai sensi della procedura prevista dal citato art. 35 della legge di bilancio 2012, in data 30 aprile 2012 l'Assessorato ha inviato agli enti delegati copia del Documento esecutivo di programmazione forestale, richiedendo l'identificazione degli interventi da realizzarsi nel territorio di propria competenza per l'anno 2012.

La comunicazione veniva reiterata in data 18 maggio 2012, corredata di schede per la ricapitolazione sintetica dei progetti.

La documentazione ricevuta dagli enti delegati in risposta alla comunicazione di cui al punto precedente è servita come base di partenza, alla luce dei criteri definiti nel DEPF, per la stesura del “Progetto straordinario di investimenti e manutenzione straordinaria dell'infrastruttura forestale regionale”,

Con la Delibera di Giunta Regionale n. 371 del 17/07/2012 dal titolo “Indirizzi programmatici del fondo per lo sviluppo e la coesione” è stato approvato il “Documento di indirizzo per la programmazione FSC 2000- 2006 e 2007- 2013”, che destina al “Progetto straordinario di investimenti e manutenzione straordinaria dell'infrastruttura forestale regionale risorse finanziarie per 60 meuro

Il progetto straordinario è stato quindi inviato al Ministero per la coesione territoriale, ed approvato dal CIPE con delibera n. 87 del 3 agosto 2012, per un importo di 60 meuro a valere sul Fondo sviluppo e coesione (FSC) pubblicata sulla G.U. del 2 novembre 2012

Con il piano di Azione e coesione – III riprogrammazione Regione Campania le attività di forestazione e bonifica montana sono inserite al punto 1 bis Altri interventi anticiclici per un finanziamento pari a 120 Meuro

Con il piano di azione e coesione: terza e ultima riprogrammazione Misure acicliche e salvaguardia dei progetti avviati del dicembre 2012 nelle Misure innovative e sperimentali di tutela dell'occupazione e politiche attive del lavoro collegate ad ammortizzatori sociali sono stati inseriti gli interventi di forestazione e bonifica montana di cui al punto 1 bis piano di Azione e coesione – III riprogrammazione Regione Campania per un importo di 120 Meuro

### 3.3 I TRASPORTI

Con il D.Lgs.vo 422/97 lo Stato ha trasferito alle Regioni a statuto ordinario le competenze in materia di trasporto pubblico locale (TPL) nelle forme del trasporto su gomma, su ferro e per mare, per le tratte di competenza regionale, e successivamente del trasporto aereo.

Si riportano in elenco le norme regionali vigenti e gli atti amministrativi più rilevanti assunti in materia di TPL in Regione Campania:

- Legge Regionale del 28 MARZO 2002 n.3 “RIFORMA DEL TRASPORTO PUBBLICO LOCALE E SISTEMI DI MOBILITA’ DELLA REGIONE CAMPANIA”;
- Delibera Giunta Regione Campania n. 4833 del 25 OTTOBRE 2002 “Legge regionale 28 marzo 2002 N. 3 - Approvazione regolamento - schema contratto tipo. - (con allegati)..
- Legge Regionale del 26 MARZO 2004 n.5 di modifica della Legge n.3 del 2002;
- Legge Regionale N. 1 DEL 27 GENNAIO 2012 “DISPOSIZIONI PER LA FORMAZIONE DEL BILANCIO ANNUALE 2012 E PLURIENNALE 2012 – 2014 DELLA REGIONE CAMPANIA (LEGGE FINANZIARIA REGIONALE 2012)” Art. 42 (Disposizioni in materia di trasporto pubblico locale);
- Delibera Giunta Regione Campania n. 963 del 30 DICEMBRE 2010 “SISTEMA TARIFFARIO INTEGRATO UNICO CAMPANIA. RIMODULAZIONE LIVELLI TARIFFARI MASSIMI DEI TITOLI DI VIAGGIO E INSERIMENTO NUOVO TITOLO DI VIAGGIO U1. CON ALLEGATI.
- Delibera Giunta Regione Campania n. 964 del 30 DICEMBRE 2010 “Piano dei servizi minimi di trasporto pubblico locale, ai sensi degli articoli 5, 16 e 17 della L.R.3/2002;
- Delibera Giunta Regione Campania n. 37 del 14 FEBBRAIO 2012 “Servizi minimi di trasporto pubblico locale su gomma ai sensi degli articoli 5, 16 e 17 della legge regionale 28 marzo 2002, n. 3, per l'anno 2012”;
- Delibera Giunta Regione Campania n. 503 del 21 SETTEMBRE 2012 “Ripartizione delle risorse destinate al Patto per l'efficientamento e la razionalizzazione per il tpl in Campania di cui alla DGR n. 37 del 14.02.2012”.
- Delibera della Giunta Regionale n. 443 del 09/08/2011 - Piano Strategico dei collegamenti marittimi di interesse regionale. Approvazione del programma triennale dei servizi marittimi minimi regionali e degli obblighi di servizio pubblico e relativi profili sanzionatori.
- Delibera della Giunta Regionale n. 654 del 13/11/2011 - Progetto di Legge "Trasporto Pubblico Locale - Adempimenti connessi all'art. 3-bis D.L. 13/08/2011, n. 138 conv. con Legge 14/09/2011, n. 148 e ss.mm.ii. (con allegati), attualmente all'attenzione del Consiglio Regionale.

I provvedimenti citati regolamentano, in sostanza, la gestione del trasporto pubblico locale attraverso il ricorso a strumenti contrattuali, con soggetti selezionati per mezzo di specifiche procedure di gara. Infatti con la DGR 4833/2002 ha approvato lo schema di contratto di servizio ponte ed ha stabilito le risorse da trasferire agli Enti locali (Province e Comuni Capoluogo) ai quali, ai sensi della LR 3/2002, sono attribuiti funzioni e compiti di programmazione e amministrazione non espressamente riservate alla Regione. A partire dal 01.01.2003, come già avvenuto per i servizi ferroviari, anche per i servizi su gomma sono stati sottoscritti appositi contratti di servizio tra gli Enti titolari in materia e le imprese esercenti relativi servizi.



Con legge regionale n. 5/2004, di modifica alla L.R. 3/2002, sono stati prorogati i termini per l'inizio delle predette procedure fissandoli, in un primo momento al 31.12.2005, termine prorogato ulteriormente con la legge 26 febbraio 2007, n. 17, al 31.12.2007. L'art. 23 bis della L. 133/2008 e, ancora di più, il Regolamento (CE) n. 1370/2007 del 23 ottobre 2007, entrato in vigore il 3 dicembre 2009, ed in ultimo all'art. 3-bis D.L. 13/08/2011, n. 138 conv. con Legge 14/09/2011, n. 148 e ss.mm.ii prospettano nuovi scenari rispetto ai quali la Regione Campania sta orientando le scelte necessarie.

Il principale riferimento normativo del TPL nella nostra Regione è costituito quindi dalla legge regionale 28 marzo 2002 n.3 e successive modificazioni, legge finalizzata ad assicurare ai cittadini e alle imprese la migliore accessibilità e fruibilità del territorio regionale, promuovere un sistema integrato della mobilità, incentivare la razionale organizzazione del traffico e della circolazione, promuovere e operare per la cultura della mobilità sostenibile e dell'innovazione tecnologica.

In estrema sintesi, sulla base del decreto 422/1997 e della legge regionale 3/2002, il sistema del TPL Campano è oggi articolato su diversi livelli:

- statale, per quanto attiene alla normativa relativa alla sicurezza e alla tutela della concorrenza;
- regionale, per quanto attiene alle linee di indirizzo di carattere generale oltre che alla pianificazione, programmazione e definizione dei trasporti ;
- provinciale, per quanto attiene alla programmazione dei servizi di bacino;
- comunale, relativamente ai servizi urbani delle città capoluogo.

La politica regionale per il TPL, così come organizzata dalla legge 3/2002, opera mantenendo un orizzonte temporale di programmazione dei servizi e delle risorse di norma triennale. Nel dettaglio l'art 16 della suddetta legge definisce l'articolazione del processo di pianificazione dei servizi di mobilità per il trasporto pubblico locale.

In merito alla pianificazione dei servizi di TPL in Campania:

- a) la Regione emana le linee direttive del trasporto pubblico, con il supporto dell'Agenzia Campana per la Mobilità (ACaM);
- b) le linee direttive orientano la programmazione triennale dei servizi minimi e stabiliscono i principi e i criteri per la loro determinazione;
- c) nel rispetto delle linee direttive, la Regione, le Province, i Comuni Capoluogo di Provincia e le città metropolitane approvano i programmi triennali di trasporto pubblico locale;
- d) in base ai contenuti delle linee direttive e dei programmi triennali presentati, la Regione individua la rete dei servizi minimi del territorio regionale. In caso di inadempienza degli enti competenti nell'adozione degli atti di programmazione triennale, entro 6 mesi dalla scadenza del triennio e/o dall'approvazione delle linee direttive regionali, sono previsti i poteri sostitutivi regionali.

### **Programmazione servizi minimi regionali su gomma per anno 2011**

Con delibera n. 236 del 12.03.2010 la Giunta Regionale della Campania, rilevata la mancata conclusione del processo di pianificazione da parte delle Province e dei Comuni Capoluogo, si

è riservata la possibilità dell'esercizio dei poteri sostitutivi, in caso di mancato rispetto del termine assegnato, così come previsto dal comma 4, dell'art. 17, della L.R. 3/2002.

A tal fine, nel corso del 2010, con il supporto dell'ACaM (Agenzia Campana per la Mobilità Sostenibile) si è sviluppata un'intensa attività di studio e di analisi finalizzata alla definizione del Piano dei servizi minimi della Regione Campania sostituendo le Province e i Comuni inadempienti.

Si è proceduto, poi, alla individuazione dei servizi minimi, tenendo conto delle Linee Direttive Regionali approvate con DGR n. 1207 del 06.07.2007 e della programmazione per i vari Enti Locali, con le opportune rimodulazioni ed efficientamenti derivanti dalle effettive risorse disponibili per il finanziamento dei servizi minimi, con un taglio significativo dei servizi e delle risorse disponibili (circa il 23%).

### **Programmazione servizi minimi regionali su gomma per anno 2012**

Per quanto riguarda la programmazione dei servizi per l'anno 2012, sono stati confermati i criteri di riparto delle risorse finanziarie definite dalla DGR n. 964 del 30/12/2010, a meno di un ulteriore taglio del 4,5%.

La DGR n.37 del 14/02/2012 ha previsto di destinare una somma pari al 5% delle predette risorse pari a euro 14.317.500,00 all'applicazione di un "Patto per l'efficienza e la razionalizzazione per il tpl in Campania", analogamente a quanto stabilito a livello nazionale tra Governo e Regioni, anche con l'obiettivo di prevedere compensazioni per i territori non adeguatamente serviti dalla rete ferroviaria.

L'ammontare delle risorse complessivamente attribuite al finanziamento dei servizi minimi regionali su gomma per il 2012 risulta pari a 286.050.000,00 di cui 14.317.500,00 destinate all'applicazione del predetto Patto.

Si ritiene comunque utile ed opportuno rappresentare in sintesi il trend delle risorse destinate al finanziamento del tpl su gomma degli ultimi quattro esercizi, risorse difficilmente comprimibili nell'eventualità di ulteriori riduzioni :

2009	2010	2011	2012
391.085.375,71	392.152.190,00	301.308.000,00	286.050.000,00
diff. %	0,27 %	-23,17 %	-5,06 %
diff. % 2009-2012	0,27 %	-22,96 %	-26,86 %

### **Programmazione dei servizi minimi regionali su gomma per il prossimo triennio**

La Regione Campania per la definizione dei servizi minimi da porre a gara ha richiesto nel corso dell'anno 2011 e 2012 agli EE.LL i nuovi Piani dei servizi minimi per il periodo di programmazione 2013/2015, sulla base delle linee direttive regionali.

Ad oggi tutti gli Enti Locali hanno provveduto ad elaborare i suddetti Piani e ad inviarli in Regione Campania. Detti Piani sono, attualmente, oggetto di analisi e studio da parte della ACAM ai fini della definizione del piano dei servizi minimi regionale integrati anche con i servizi ferroviari e marittimi.

### **Programmazione servizi minimi regionali su ferro**

Nello specifico per le aziende che offrono esclusivamente il **servizio ferroviario regionale in concessione**, quelle appartenenti al GRUPPO EAV: Circumvesuviana srl, Sepsa spa e MetroCampaniaNordest srl attualmente esiste atto integrativo al Contratto di servizio del 2002 con variazione dei servizi offerti in termini di km eserciti e taglio dei corrispettivi.

Premesso che:

- Il D.P.R n. 616/77 aveva previsto la delega alle Regioni dell'esercizio delle funzioni amministrative in materia di linee ferroviarie in Gestione Commissariale Governativa, con l'assenso delle Regioni interessate e previo risanamento tecnico ed economico a cura dello Stato;
- Il D. Lgs. 422/97 (art. 18, comma 3 bis) ha stabilito che le Regioni hanno la facoltà di mantenere fino al 31.12.2003 tutti gli affidamenti dei servizi agli attuali concessionari ed alle imprese costituite allo scopo dalle ex Gestioni Commissariali Governative;
- Con Delibera della Giunta Regionale della Campania n. 3342 del 17/02/2002 è stato approvato lo schema di Contratto di Servizio per il trasporto pubblico locale di interesse regionale e locale tra la Regione Campania e le ferrovie regionali in concessione per il periodo 01.01.2002- 31.12.2003;
- Il predetto contratto è rimasto in vigore ai sensi dell'art.32 della L.R.3/2002 e dell'art.18, comma 3 bis del decreto legislativo 1997, n.422 e ss.mm.ii.;
- in data 10.08.2011 è stato sottoscritto, tra la Regione Campania e le ferrovie regionali in concessione atto integrativo al Contratto di servizio del 30.09.2002 per l'esercizio del trasporto ferroviario in concessione periodo di validità 10.08.2011-31.12.2011;
- in vigore dell'art.4, comma 32-ter decreto-legge 13 agosto 2011 n.138, convertito con legge 14 settembre 2011 n.148 si è stabilito di prorogare per il 2012, agli stessi patti e Condizioni, i Contratti di Servizio in essere e gli altri atti regolanti i rapporti con i soggetti gestori dei servizi medesimi;
- in data 05.11.2012 è stato sottoscritto, tra la Regione Campania e le ferrovie regionali in concessione ulteriore atto integrativo per l'esercizio del trasporto ferroviario con periodo di validità 01.01.2013-31.03.2013;

Si è in attesa del formale insediamento a seguito della nomina ai sensi dell'articolo 14, comma 22, del decreto legge 31 maggio 2010 n.78, convertito, con modificazioni, dalla legge 30 luglio 2010 n.122, del Commissario ad acta per l'attuazione delle misure relative alla razionalizzazione e al riordino delle società partecipate regionali, così come previsto dall'art.16 della Legge 134 del 07.08.2012 comma 5.

Anche per l'esercizio ferroviario in concessione si rappresenta il trend delle risorse allo scopo destinate:

2009	2010	2011	2012
200.060.913,65	197.539.484,43	165.061.927,80	165.061.927,80
<i>diff. %</i>	-1,26 %	-16,44 %	0,00 %
<i>diff. % 2009-2012</i>	-1,26 %	-17,49 %	-17,49 %

Si ritiene utile evidenziare inoltre che, relativamente alle funzioni in argomento, dal 2001 lo Stato, ai sensi del DPCM del 16.11.2000, oltre a trasferire le risorse per l'esercizio dei servizi ferroviari in concessione, rientranti dal 2008 con L. 244/2007 nella compartecipazione alle accise sul gasolio per autotrazione, trasferiva altresì a favore della Regione un importo annuo pari a 8.047.947,86 per il mantenimento in efficienza (Fondo Comune Legge 297/78). Le predette risorse, assegnate a tutto il 31.12.2010, risultano tra quelle oggetto dei tagli di cui al DL 31.05.2010, n. 78, convertito in L. 122/2010. Dal 2011 quindi l'importo non risulta trasferito, neanche in quota parte. In considerazione del mancato trasferimento di risorse allo

scopo destinate ed al fine di garantire la necessaria efficienza e sicurezza alla rete ferroviaria, agli impianti tecnologici ed al materiale rotabile adibito al servizio, è stato richiesto per gli esercizi 2013-2015, di dotare il capitolo 2362, avente analoghe finalità, di uno stanziamento annuo minimo pari a 10.000.000,00.

### **Servizi di trasporto su ferro di TRENITALIA.**

La Società TRENITALIA Spa è stata individuata con la legge 28 gennaio 2009 n.2 così come successivamente integrata dalla Legge 27 febbraio 2009 n.14, unico soggetto di riferimento per lo Stato e le Regioni a statuto ordinario per la gestione dei servizi di trasporto ferroviario. In data 14 settembre 2009 è stato sottoscritto il contratto di servizio, la cui validità è attualmente in discussione per mancata copertura finanziaria ai sensi del d.lgs 422/97.

Nell'anno 2010 la Regione Campania avvalendosi della facoltà contrattualmente prevista di rimodulare i servizi con una riduzione fino al 20%, ha ridotto i servizi di circa il 10% con conseguenziale riduzione del corrispettivo. Da settembre 2012 i servizi sono stati ridotti di un ulteriore 10%.

Di seguito il quadro delle risorse dal 2009, non ancora definite per gli anni 2011 e 2012:

	2009	2010	2011 (stima)	2012 (stima)
	174.869.969,04	171.187.891,52	163.524.554,05	166.740.082,86
<i>di cui erogati direttamente dallo Stato</i>	39.900.309,54	39.900.309,54	39.900.309,54	0,00

### **Programmazione servizi minimi marittimi**

L'Assessorato ai Trasporti, con il supporto di ACaM, al fine di elaborare un piano organico dei servizi minimi, ha effettuato apposita istruttoria, con il coinvolgimento degli Enti locali e delle Autorità marittime interessate, tesa alla verifica attualizzata delle esigenze di continuità territoriale nel Golfo di Napoli, tenendo conto della integrazione tra reti di trasporto, del pendolarismo scolastico e lavorativo nonché della fruibilità dei servizi da parte degli utenti.

La verifica di tali esigenze è stata condotta attraverso un'attività di consultazione con il Territorio nei mesi di novembre e dicembre 2010, nonché raccogliendo tutti gli elementi necessari in ordine al livello quantitativo e qualitativo dei servizi necessari a soddisfare la domanda di trasporto via mare, al fine di determinare i servizi minimi nell'ambito del trasporto marittimo di persone e ridefinire, conseguentemente, i correlati obblighi di servizio pubblico sulle linee così individuate.

Al termine di tale articolata istruttoria, condotta con il supporto tecnico amministrativo di ACaM, l'Assessorato ai Trasporti, ha definito un programma triennale di intervento, con operatività dal 1° ottobre 2011, che da un lato ha confermato i servizi minimi storicamente esercitati dalla Soc. Caremar Spa e dall'altro, come sollecitato dall'Autorità Garante della Concorrenza e del Mercato (da ultimo, con il parere prot. n. 0016151 del 15/02/2011), ha razionalizzato l'offerta degli altri servizi marittimi minimi del Golfo di Napoli con un significativo ampliamento della parte 'libera' del mercato sui collegamenti interessati.

Nelle more dell'espletamento del processo di privatizzazione della Caremar Spa e dell'affidamento dei restanti servizi minimi con gara ad evidenza pubblica, previa adeguata preinformazione al mercato europeo, alla luce del vigente assetto normativo e regolamentare

europeo e nazionale, nonché del parere reso dall'AGCM, si è deciso di prorogare il regime di obblighi di servizio pubblico fino al 31.12.2013, in ragione di esigenze di liberalizzazione. Per i predetti servizi, nell'apposito capitolo del bilancio 2012, sono stati allocati 19.839.226,00, al netto di Iva, una posta però solo figurativa, considerato che quanto in un primo momento doveva essere trasferito alla Regione, risulta in parte "girato" direttamente a CAREMAR e per la restante parte il Ministero non ritiene di doverla trasferire in mancanza di un apposito provvedimento normativo; con DGR n. 502 del 21.09.2012 la Giunta Regionale al fine di garantire la regolarità dei servizi pubblici essenziali di trasporto marittimo, la continuità territoriale con le isole del Golfo di Napoli, il mantenimento dei livelli occupazionali ed evitare al contempo ogni effetto negativo sulla procedura di privatizzazione in corso, ha previsto la necessaria copertura finanziaria, con oneri a carico del bilancio regionale, nella misura massima di euro 8.729.259,00, compreso IVA.

### **Risorse per il finanziamento del trasporto pubblico locale**

Il nuovo Fondo per il Trasporto Pubblico Locale, come disposto dal comma 43 dell'Art. 2 del testo DdL di Stabilità 2013, approvato dalla Camera il 22 novembre u.s. e trasmesso al Senato il 26 novembre (S 3584) sarà composto da:

<b>Norma</b>	<b>Importo</b>	<b>Nota</b>	<b>Esclusione dal Patto di Stabilità</b>
Art. 21, comma 3, del decreto legge n. 98 del 2011	<b>400 M€</b>		Sì
Art. 30, comma 3, del decreto legge n. 201 del 2011	<b>800 M€</b>		Sì
Art. 1, L. 244 del 2007 commi 295-296-297-299 comma 298	<b>1.748,1 M€</b> <b>280 M€</b>	Commi abrogati dal 2013.	Attualmente no. Non è chiaro se lo sarà per il fatto che le risorse vanno comunque nel Fondo TPL.
3, comma 12, della legge 549 del 1995	<b>1.400 M€</b> (orientativo)	Comma abrogato dal 2013.	“
Art. 2, comma 43, legge di stabilità 2013	<b>465 M€(2013),</b> <b>443 M€(2014),</b> <b>507 M€(dal 2015)</b>		“

### **Osservazioni sulle risorse di cui alla legge di stabilità**

Utilizzando le disposizioni di cui al comma 43 dell'Art. 2 della Legge di stabilità, le risorse del Fondo per il TPL risulterebbero pari a (valori in M€):

	<b>Anno</b>		
	<b>2013</b>	<b>2014</b>	<b>Dal 2015</b>
Art. 21, comma 3, del decreto legge n. 98 del 2011	400,00	400,00	400,00
Art. 30, comma 3, del decreto legge n. 201 del 2011	800,00	800,00	800,00

Art. 1, L. 244 del 2007 commi 295-296-297-299	1.748,10	1.748,10	1.748,10
Art. 1, L. 244 del 2007 commi 298	280,00	280,00	280,00
comma 12, della legge 549 del 1995	1.400,00	1.400,00	1.400,00
Art. 2, comma 43, legge di stabilità 2013	465,00	443,00	507,00
<b>TOTALI</b>	<b>5.093,10</b>	<b>5.071,10</b>	<b>5.135,10</b>

Non è ancora noto se l'intero Fondo sarà escluso dal Patto di stabilità.

A questi valori vanno aggiunti nei trasferimenti relativi al TPL almeno **1.500 M€**, in merito ai quali, è in corso un ulteriore approfondimento in sede di Conferenza Stato-Regioni.

### 3.4 IL CICLO INTEGRATO DELLE ACQUE

#### DEPURAZIONE

Il progetto speciale n°3 (PS3) per il disinquinamento del Golfo di Napoli (Cassa per il Mezzogiorno) individuava 18 comprensori di depurazione di reflui muniti di impianto di trattamento centralizzato di rete di collettori annessi.

Dieci di questi comprensori il PS3 prevedeva la realizzazione di un unico depuratore comprensoriale.

Con deliberazione regionale n°5428/95 l'Amministrazione Regionale si impegnava ad assumere in consegna, da parte della Cassa per il Mezzogiorno, che li aveva realizzati, gli impianti di depurazione di seguito elencati con oneri a carico della Regione Campania a far data dal primo gennaio 1996.

Compensorio n. 1 e n. 4	impianto di depurazione Napoli Ovest (Cuma) e Napoli Est
Compensorio n. 5	Impianto di depurazione Foce sarno
Compensorio n. 11	impianto di depurazione Area Nolana
Compensorio n. 12	impianto di depurazione Acerra
Compensorio n. 13	impianto di depurazione Napoli Nord
Compensorio n. 14	impianto di depurazione Caserta
Compensorio n. 15	impianto di depurazione Foce regi lagni

Restavano da realizzare gli ulteriori due depuratori della programmazione PS3 (COMPENSORIO N. 6 MEDIO SARNO E N,7 ALTO SARNO)

Con successive delibere n°7828 e n°9272 del 1995, ai sensi del D.L. 25.11.1995 n°499, venne fissata la data del 29 dicembre 1995 per le operazioni di consegna degli impianti trasferiti dalla Casmez dalle imprese costruttrici divenute, nel frattempo, custodi sequestratarie.

La Regione Campania contestualmente alla presa in consegna degli impianti, deliberava l'affidamento in gestione provvisoria, alla SOGESID S.p.A., costituita ai sensi del D.L. n°96 del 1993.

Con successiva delibera di Giunta Regionale n°6015 del 24 luglio 1996 veniva approvato lo schema di convenzione regolante i rapporti tra la Regione Campania e la SOGESID S.p.A. per la gestione degli impianti di depurazione e delle annesse reti di collettori nonché per l'attività di recupero ed incasso, per conto della Regione, delle somme che a titolo di canone di depurazione e quota parte dei canoni fognari - all'epoca entrambi di natura tributaria - dovevano essere versate dalle utenze del servizio pubblico di depurazione ai fini della copertura dei costi di detto servizio, copertura che avrebbe dovuto consentire, con la messa a regime di tale riscossione, l'eliminazione dell'onere ricadente sul bilancio regionale.

Successivamente nel 1998 (note del 12 maggio e 5 agosto) la SOGESID esercitava la facoltà di disdetta della convenzione stipulata con la Regione Campania e, conseguentemente, la Giunta Regionale, con delibera n°6016 del 24 settembre 1998, nominava i rappresentanti della Regione Campania per la redazione degli stati di consistenza delle opere ai fini della loro riconsegna.

La Regione Campania, quale ente di programmazione ed assetto del territorio, non è soggetto direttamente titolato alla gestione delle preindicate opere di depurazione e fognatura ma detta gestione sarebbe stata di competenza degli ATO previsti dalla L. n°36/94 e dalla L.R. n°14/97 in attuazione del servizio idrico integrato.

Nelle more del concreto avvio delle attività da parte degli ATO competenti, all'epoca già costituiti, la Regione Campania si è fatta carico dell'onere di gestire le suddette opere onde evitare l'interruzione del pubblico servizio di depurazione delle acque reflue. Pertanto la gestione operativa di funzionamento veniva affidata alle imprese costruttrici degli impianti.

Per quanto attiene al recupero ed alla messa a regime della riscossione dei canoni di depurazione venivano avviate procedure alternative a quelle disdettate dalla SOGESID sempre nelle more dell'avviamento del SII.

Si ricorda che - ai sensi della legge Galli - la disciplina dei canoni di depurazione e fognatura, di cui all'art. 16 della L. 319/76, confermava all'epoca la natura tributaria dei predetti canoni e, pertanto, la legittimazione alla riscossione presso l'utenza finale, restava affidata esclusivamente ai Comuni o ai loro consorzi e, comunque, ai soggetti nominati dalla stessa Legge.

Tali Enti deputati alla riscossione avevano ed hanno l'obbligo di riversare le somme riscosse al soggetto gestore del servizio di depurazione.

Dal 1 gennaio 1999 i canoni di depurazione e fognatura - ai sensi della Legge finanziaria del 1998 - assumevano natura di corrispettivo a fronte di un servizio erogato.

Ai sensi dell'art. 15 della Legge Galli la riscossione di detti canoni viene affidata ai soggetti che provvedono a riscuotere i corrispettivi per le forniture d'acqua con le stesse modalità previste dalla legge 319/76.

La Regione Campania dal 1 febbraio 1993, ai sensi della convenzione n°4951, si avvale del proprio concessionario Acqua Campania (già EniAcqua Campania) sia per la gestione dell'acquedotto della Campania Occidentale sia per la misurazione delle portate, per la fatturazione e per la riscossione dei corrispettivi per l'acqua fornita dall'intero sistema degli acquedotti regionali ed ex Casmez.

Con delibere regionali n°6887 e n°9857 del 1998, la Regione Campania procedeva ad affidare alla concessionaria Acqua Campania, l'accertamento e la riscossione di quanto spettante alla Regione a fronte del servizio di depurazione (e connesso servizio di collettamento) delle acque reflue affluenti agli impianti di depurazione dei comprensori di Area Nolana, Area Casertana, Foce Regi Lagni, Napoli Nord e Napoli Ovest (Cuma), Napoli Est e Foce Sarno.

In tale quadro riassuntivo e prima di procedere a riepilogare i successivi passaggi è utile ricordare gli ulteriori elementi che hanno caratterizzato la storia della depurazione nel territorio campano.

Commissario Straordinario – Presidente della Giunta Regionale –

In data 18 marzo 1996, con ordinanza del Presidente del Consiglio dei Ministri n°2425, veniva nominato il Commissario di Governo Delegato per l'emergenza bonifiche e tutela delle acque e per l'approntamento del piano regionale per lo smaltimento dei rifiuti solidi urbani nella



Regione Campania individuandolo nella figura del Presidente della Giunta Regionale della Campania. Lo stato di emergenza veniva prorogato sino al 31 dicembre 2003 con DPCM del 20 dicembre 2002.

Il Commissario di Governo Delegato, con ordinanza n. 28 del 20 gennaio 2001, approvava lo Strumento di programmazione per l'adeguamento del sistema dei collettori e degli impianti di:

Comprensorio n. 1 e n. 4	impianto di depurazione Napoli Ovest (Cuma) e Napoli Est.
Comprensorio n. 12	impianto di depurazione Acerra
Comprensorio n. 13	impianto di depurazione Napoli Nord
Comprensorio n. 14	impianto di depurazione Caserta
Comprensorio n. 15	impianto di depurazione Foce regi Iagni

Nel contempo con ordinanza della Presidenza del Consiglio dei Ministri n. 3270 del 12 marzo 2003 veniva nominato il Commissario Straordinario per l'emergenza del Sarno con compiti di adeguamento e realizzazione delle reti dei collettori e dei depuratori di seguito elencati:

- comprensorio n. 6 medio Sarno
- comprensorio n. 7 alto Sarno
- comprensorio n 5 foce Sarno

In riferimento agli obiettivi del Commissario Straordinario – Presidente della Giunta regionale- fu individuato, quale Strumento procedurale (gara), quello della Finanza di Progetto.

Successivamente all'espletamento delle procedure previste dal regolamento vigente in materia di affidamento di lavori a mezzo dello Strumento della Finanza di Progetto, si perveniva all'individuazione del Concessionario per l'esecuzione dei suddetti lavori di adeguamento e per la gestione degli impianti al fine di garantire la continuità della gestione degli impianti di depurazione centralizzati, nelle more del trasferimento agli A.T.O., così come previsto dalla Legge 36/94 e dalla L.R. 14/97.

In data 30.12.2004 si stipulava il contratto di Concessione tra il Commissario di Governo Delegato e l'A.T.I. aggiudicataria composta da T.M.E. – Termomcannica Ecologia S.p.A., Cooperativa Costruttori s.c.a.r.l. e Giustino Costruzioni s.r.l.; poi costituitisi nella società di progetto Hydrogest, avente ad oggetto la concessione per l'adeguamento e la realizzazione del sistema di collettori del PS3 (ad esclusione di quelli insistenti nel territorio del Comune di Napoli soggetti alla competenza del Sindaco di Napoli Commissario di Governo Delegato), l'adeguamento degli impianti di depurazione di Acerra Cuma, Foce Lagni, Marcianise, Napoli Nord nonché la realizzazione o l'adeguamento degli impianti di trattamento dei fanghi.

Con la Convenzione la società Hidrogest si impegnava, da un lato a gestire gli impianti rendendo il servizio di depurazione, dall'altro ad eseguire una serie di interventi sui medesimi impianti onde adeguarli alla normativa di settore. Il tutto anticipando le risorse finanziarie all'uopo necessarie mediante project financing.

Il progetto prevedeva il rientro e la remunerazione del capitale investito, sia per costi di gestione che per interventi sugli impianti, attraverso la percezione della tariffa per il servizio di depurazione.

Nei mesi di novembre e dicembre 2006 venivano consegnati a Hidrogest gli impianti oggetto della Convenzione con relativo personale e cessavano le gestioni provvisorie a cura delle imprese costruttrici affidatarie.

Rimaneva ancora affidata al concessionario Acqua Campania l'accertamento e la riscossione dei canoni di depurazione e fognatura in attesa che il concessionario Hydrogest assumesse gli atti necessari per attuare la riscossione.

Con nota n°181 del 29.07.2010, il concessionario Hydrogest comunicava la risoluzione della convenzione ai sensi dell'art. 42, comma 4 della Convenzione aprendo un contenzioso che ha portato alla risoluzione del rapporto concessorio.

L'attuale quadro di riferimento registra in capo alla Regione Campania la riscossione dei canoni di depurazione e fognatura (dal primo gennaio 2012).

Con ordinanza del Presidente del Consiglio dei Ministri n. 4022 del 9 maggio 2012 viene nominato un nuovo Commissario delegato nella gestione degli impianti oggetto della concessione Hydrogest.

#### COMMISSARIO STRAORDINARIO PER L'EMERGENZA DEL FIUME SARNO

Come detto con ordinanza della Presidenza del Consiglio dei Ministri n. 3270 del 12 marzo 2003 veniva nominato il Commissario Straordinario per l'emergenza del Sarno con compiti di adeguamento e realizzazione delle reti dei collettori e dei depuratori dei comprensori di seguito elencati:

- COMPENSORIO N. 5 IMPIANTO DI DEPURAZIONE FOCE SARNO
- COMPENSORIO N. 6 IMPIANTO DI DEPURAZIONE MEDIO SARNO
- COMPENSORIO N. 7 IMPIANTO DI DEPURAZIONE ALTO SARNO

Nell'ambito dei propri poteri il Commissario concertava con gli Enti locali e la Regione Campania la suddivisione del comprensorio n. 6 Medio Sarno in due sub comprensori facenti capo agli impianti di depurazione di Nocera e di Angri.

3.1 Compensorio Medio Sarno – Sub comprensorio n. 4 - Impianto di Depurazione di Nocera Superiore .

L'impianto di depurazione in oggetto è stato realizzato a cura del Commissario Straordinario Emergenza Sarno.

L'esercizio funzionale, a carico dello stesso Commissario Straordinario di Governo Emergenza Sarno, ha avuto inizio il 20.07.2006. Il termine di ultimazione di detto periodo era previsto per il 19.05.2007.

Successivamente l'opera, una volta collaudata, doveva essere consegnata alla Regione Campania e, conseguentemente, al Soggetto Gestore GORI S.p.A. dell'ATO 3 "Sarnese-Vesuviano" competente per territorio.

Tuttavia il 07.05.2007, nelle more della ultimazione del periodo di esercizio funzionale, l'impianto è stato trasferito alla Regione Campania nell'ambito delle procedure straordinarie connesse alla c.d. Emergenza Rifiuti in Campania.

Per evitare soluzioni di continuità e garantire la corretta gestione sperimentale dell'impianto di depurazione, la Regione ha affidato (nelle more del trasferimento al Soggetto Gestore GORI S.p.A. dell'ATO3) la gestione dell'impianto all'ATI Dondi - IMPEC – IBI - COGEI titolare della costruzione e dell'esercizio funzionale fino alla data del 19.05.2007.

Tutti gli oneri per l'esercizio funzionale rimanevano a carico del Commissariato Emergenza Sarno fino alla data contrattuale del 19.05.2007; decorso tale termine e fino al trasferimento alla GORI S.p.A., la spesa gli oneri per l'esercizio ordinario ricadono sulla Regione Campania, proprietaria delle opere realizzate dal Commissario Emergenza Sarno in nome e per conto della stessa.

La spesa derivante è correlata ai canoni di depurazione dei comuni (utenti) le cui fognature sono allacciate al depuratore. Tali canoni vengono riscossi dalla GORI S.p.A. o dai Comuni e trasferiti alla Regione.

Il Commissariato Straordinario Emergenza Sarno ha eseguito gli espropri riguardanti l'impianto di depurazione, in favore della Regione Campania.

Le opere sono state collaudate, a cura del Commissariato Straordinario in data 07.11.2007 e acquisite al Demanio Regionale.

Ai fini della quantificazione degli oneri sostenuti per la gestione corrente provvisoria del depuratore è stata adottata, in via analogica, la medesima disciplina seguita per la gestione degli altri depuratori regionali e riportato nel verbale di consegna

3.2 Comprensorio Medio Sarno – Sub comprensorio n. 3 - Impianto di Depurazione di Angri, S.Marzano sul Sarno, S.Egidio del Montalbino -

L'impianto di depurazione in oggetto è stato realizzato a cura del Commissario Straordinario Emergenza Sarno e i lavori sono stati ultimati in data 26.10.2006.

L'esercizio funzionale, a carico dello stesso Commissario Straordinario di Governo Emergenza Sarno, ha avuto inizio il 14.05.2007. Il termine di ultimazione di detto periodo era previsto per il 13.05.2008.

Successivamente l'opera, una volta collaudata, doveva essere consegnata alla Regione Campania e, conseguentemente, al Soggetto Gestore GORI S.p.A. dell'ATO 3 "Sarnese-Vesuviano" competente per territorio.

Il 15.11.2008, l'impianto è stato trasferito alla Regione Campania che, per evitare soluzioni di continuità, ha affidato (nelle more del trasferimento al Soggetto Gestore GORI S.p.A. dell'ATO3) la gestione dell'impianto all'ATI Passavant Impianti S.p.A. titolare della costruzione e dell'esercizio funzionale.

Per quanto sopra gli oneri per l'esercizio funzionale dell'impianto sono rimasti a carico del Commissariato Emergenza Sarno fino alla data del 15.11.2008. Da questa data e fino al trasferimento al Soggetto Gestore GORI S.p.A., gli oneri per l'esercizio ordinario cedono a carico dell'Amministrazione Regionale, nella qualità di proprietaria delle opere realizzate dal Commissariato Emergenza Sarno.

La spesa derivante è correlata ai canoni di depurazione dei comuni (utenti) le cui fognature sono allacciate al depuratore. Tali canoni vengono riscossi dalla GORI S.p.A. o dai Comuni e trasferiti alla Regione.

Il Commissariato Straordinario Emergenza Sarno ha eseguito gli espropri riguardanti l'impianto di depurazione, in favore della Regione Campania.

Le opere sono state collaudate, a cura del Commissariato Straordinario in data 23.07.2008 e acquisite al Demanio Regionale e.

Ai fini della quantificazione degli oneri sostenuti per la gestione corrente provvisoria del depuratore è stata adottata, in via analogica, la medesima disciplina seguita per la gestione degli altri depuratori regionali e riportato nel verbale di consegna del 12.11.2008.

### 3.3 Complesso depurativo Alto Sarno – impianto di depurazione di Solofra e Mercato S. Severino

Il Complesso depurativo Alto Sarno è costituito dai depuratori di Solofra e di Mercato San Severino, rientranti nei poteri straordinari e provvisori del Commissariato Straordinario Emergenza Sarno.

La Regione Campania, dovendo procedere all'acquisizione delle opere nelle more del successivo trasferimento agli ATO territorialmente competenti (ATO 1 per Solofra ed ATO 3 per Mercato San Severino), ha esperito una procedura di gara per affidarne l'esercizio temporaneo.

In data 1.4.2010 il Complesso depurativo è stato trasferito dal Commissario Straordinario alla Regione e, per Essa, all'aggiudicatario COGEI s.r.l..

A decorrere dall'1.4.2010 e fino al trasferimento ai due ATO competenti la spesa derivante dalla gestione ordinaria e la riscossione dei canoni depurativi rimangono in capo all'Amministrazione Regionale per il tramite del gestore incaricato COGEI s.r.l..

La suddetta spesa è correlata ai canoni di depurazione dei Comuni (utenti) le cui fognature sono connesse al sistema depurativo, delle industrie conciarie e conserviere che convogliano i propri reflui ai due depuratori.

Parte di tali canoni (industrie conciarie) vengono tariffati, fatturati ed incassati direttamente dal gestore COGEI s.r.l. per essi il gestore invia apposita rendicontazione di entrata e spesa di gestione.

La rimanente parte, invece, è riscossa dal gestore COGEI s.r.l. presso gli Enti riscossori della tariffa di depurazione (Comuni, Enti acquedottistici, Enti gestori del Servizio Idrico Integrato ecc.).

## **IL SISTEMA ACQUEDOTTISTICO REGIONALE**

Le province di Napoli e Caserta hanno una consistenza demografica di circa 5 milioni di abitanti e sono alimentate dagli acquedotti a gestione regionale diretta.

Il sistema di acquedotti comprende opere di captazione superficiale e profonda, gallerie e lunghi sifoni tubati, grandi serbatoi e condotte di interscambio.

Il sistema è composto da tre acquedotti principali:

il Campano, (c.d. "Torano Biferno");

il Sarnese.

il Campania Occidentale;

L'Acquedotto Campano, muove dalle fonti del Biferno in Molise e raggiunge Caserta con gallerie e condotte tubate dello sviluppo di circa 70 km. Lungo il corso riceve le portate delle sorgenti campane del Torano e del Maretto. Il sistema termina ai serbatoi di S. Clemente a nord est di Caserta.

Le acque del Biferno, captate sul versante Adriatico del Matese hanno una portata media è di circa 1400 l/sec. L'opera di captazione è gestita dalla Regione Molise e le portate inviate in Campania subiscono forti oscillazioni stagionali; in condizioni standard, tra gli 800 e i 2200 l/s. Durante le fasi di massimo deficit il flusso dal Biferno raggiunge valori bassissimi (da 100 a 250 l/s) con disagi gravissimi. Le sorgenti Torano e Maretto sono captate quasi integralmente. La portata di morbida complessiva è di circa 2500 l/sec con oscillazioni stagionali che la riducono a circa 1400 l/s.

Lungo il tracciato si diramano condotte secondarie a servizio dell'area beneventana e di tutto l'alto casertano. La portata media totale (Torano – Maretto – Biferno) è di circa 3300 l/sec con perennità piuttosto bassa.

All'Acquedotto Campano appartiene anche il c.d. Nodo di Cannello. Un complesso di tre campi pozzi: Ponte Tavano 1, Ponte Tavano 2 e Polvica che alimentano una centrale di sollevamento a servizio di un sistema di serbatoi e condotte ripartitrici. La portata totale dei campi pozzi supera i 2500 l/sec.

Dai serbatoi di Cannello muovono due condotte di interconnessione con i serbatoi di S.Clemente e di S.Maria in Sarno. Queste due condotte, unitamente a quella (già citata) che collega i serbatoi di S.Prisco e S.Clemente, consentono di dirottare le risorse disponibili, verso i vari centri di utenza.

Il secondo sistema, l'acquedotto del Sarno, è un sottosistema idrico dell'Acquedotto Campano. Il territorio servito si estende alla zona Sarnese, all'area Vesuviana e ai Comuni della penisola Sorrentina sino all'Isola di Capri.

Oltre alle sue fonti ordinarie, distingue quest'acquedotto il fatto che, nel passato, durante i periodi di deficit il fabbisogno veniva soddisfatto aumentando il prelievo da una risorsa endogena di origine vulcanica, affetta da problemi di qualità. Essa raggiungeva i 400 l/sec (ma alle volte veniva sovra-sfruttata fino a 550 l/s).

Con l'inizio del 2012 la deroga sulla qualità delle acque destinate al consumo umano è cessata da parte della Comunità Europea e, di conseguenza, questa risorsa non è più utilizzabile. La portata media totale dell'acquedotto del Sarno è di circa 4000 l/sec mentre quella di morbida è di circa 4.600 l/sec.

L'acquedotto del Sarno è alimentato dalle sorgenti di S.Maria la Foce, di S. Marina di Lavorate e di Mercato Palazzo per un massimo di circa 3500 l/sec. A queste si aggiungono le acque dei campi pozzi di Gragnano per circa 900 l/sec e di Angri e S.Mauro per circa 250 l/sec. La sorgente di S.Maria la Foce ha forti escursioni di portata; grazie ad alcuni recenti interventi di ricaptazione, l'opera di presa è in grado di sostenere fasi di magra piuttosto gravi. La portata minima complessiva non si abbatte (di norma) al di sotto dei 600 l/sec. Quando la sorgente si prosciuga del tutto, la portata si riduce alla sola ricaptazione (circa 300 l/sec).

I comuni ricadenti nell'area Vesuviana sono serviti da uno schema idrico locale che riceve e distribuisce le acque dall'Acquedotto Campano, dall'ARIN, dall'Acquedotto del Sarno e dalla Campania Occidentale.

L'Acquedotto della Campania Occidentale è gestito dal concessionario regionale AcquaCampania S.p.A., muove dal Lazio con la captazione della sorgente del Gari e delle falde profonde del Peccia e di Sammucro. Attraversa il Molise dove drena le acque della sorgente di San Bartolomeo ed entra nel territorio campano dove raccoglie le portate dei campi pozzi di Montemaggiore, Santa Sofia e S.Prisco. Termina ai serbatoi di S.Prisco a nord ovest di Caserta dopo un percorso di circa 60 km.

Dai serbatoi di San Prisco muove una condotta di connessione al secondo acquedotto regionale, il Campano.

Le acque provenienti dalle sorgenti del Gari, previste dal vigente P.R.G.A. per una portata di 6000 l/sec, sono assentite per soli 3000 l/sec. Il dimensionamento dell'intero acquedotto è perciò superiore alle portate disponibili. I pozzi del Peccia hanno una potenzialità di circa 1200 l/sec cui si aggiungono (in fase di morbida) circa 300 l/sec della sorgente profonda di Sammucro. Le acque derivate della sorgente S. Bartolomeo in Venafro sono assentite per circa 900 l/sec. Dal Campo pozzi di Montemaggiore si prelevano circa 1300 l/sec; dal complesso dei pozzi di S. Sofia e S.Prisco si emungono 1200 l/sec.

L'Acquedotto della Campania Occidentale ha una portata media totale di circa 7900 l/sec la cui perennità è elevata perché una portata consistente viene prelevata da falde profonde e quella del Gari è una frazione molto limitata della portata complessiva della sorgente.

La Regione Campania ha affidato in Concessione ad Acqua Campania S.p.A., le attività di:  
Gestione dell'Acquedotto della Campania Occidentale;

Riscossione dei canoni idrici dell'intero sistema acquedottistico regionale;  
Attuazione degli interventi di miglioramento del medesimo sistema (attività di costruzione e di servizi).

La Concessione è regolata dalla Convenzione n. 4951 del 01.02.93 aggiornata con il testo n. 9562 del 16.11.98.

## **ANALISI DEL BILANCIO IDRICO**

Dai dati storici si evince che la disponibilità media degli acquedotti regionali è di circa 18.000 l/sec (pari a circa 540 milioni di mc all'anno), mentre il fabbisogno ammonta a circa 17.000 l/sec. Dall'analisi degli ultimi vent'anni, emerge che questo dato varia del +/- 15 % a seconda della stagione.

In fase di magra ordinaria stagionale, la disponibilità si contrae di circa 3.000 l/sec concentrati alle fonti del Biferno e del Sarno: residua perciò una disponibilità inferiore ai 17.000 l/sec necessari (circa 15.000 l/s).

In astratto il sistema è vicino a una condizione di equilibrio poché esiste la capacità di soddisfare il fabbisogno in condizioni di magra ordinaria/stagionale ma il realtà il sistema acquedottistico si muove con rischio di crisi "grave" connessa al default strutturale e alla natura delle risorse captate.

In primo luogo: l'Acquedotto Campano, con una portata dell'ordine del 40% del totale e un bacino altrettanto importante, ha una vetustà strutturale ultracinquantennale.

In secondo luogo: il sistema complessivo manca di risorse di emergenza e di una grande elasticità di trasferimento della risorsa.

In terzo luogo: la risorsa è costituita per il 38% da falda profonda anche in fase ordinaria. In sostanza le falde campane, che potrebbero costituire il serbatoio naturale di accumulo di risorsa idropotabile da utilizzare per fronteggiare le emergenze (ordinarie ed eccezionali) delle sorgenti giungono ai periodi di massima criticità già ampiamente sfruttate.

In definitiva, al di là delle necessarie e tempestive riparazioni, è confermata la necessità di dare corso ad alcuni interventi strategici, in parte già programmati, e a modalità gestionali che riconducano il sistema alla piena affidabilità.

## **ANALISI DEL BILANCIO ECONOMICO**

I centri di costo di maggior rilievo per il bilancio del servizio di distribuzione idropotabile all'ingrosso sono quelli riferiti a:

energia;  
manutenzioni;  
personale.

Il costo energetico sostenuto dal solo acquedotto ex Casmez nel triennio 2008 - 2011 varia dai 28 ai 33 milioni di euro.

A fronte di un volume erogato di circa 370 milioni di mc, si può agevolmente valutare che il costo energetico unitario è dell'ordine di 0,09 €/mc; esso copre oltre il 45% del costo unitario globale.

Ciò equivale a dire che l'erogazione del servizio, da parte della Regione, è in gran parte una erogazione di energia, cioè dell'energia necessaria a garantire che le portate idropotabili raggiungano l'utenza con pressioni idonee alla corretto utilizzo.

Considerato che nei programmi regionali è presente un progetto di rifasamento degli impianti (sia per problemi di efficienza energetica che di sicurezza dei sistemi), si può assumere (a vantaggio del contenimento dei costi) un costo al 2013 non di molto superiore al dato del 2012. Tuttavia sul punto sono in corso di definizione alcuni interventi di efficientamento.

Il costo delle manutenzioni dipende, come detto, dalla vetustà delle opere ma, sia attraverso il citato programma di ammodernamento che con la massima ottimizzazione della spesa, si può rilevare che nel corso degli ultimi due anni (2011 e 2012) il costo si è ridotto drasticamente passando dagli oltre 30 milioni dell'anno 2010 ai circa 4 milioni del 2012.

Questo miglioramento si ripercuote virtuosamente a carico del costo di bilancio.

Il personale addetto alla gestione del sistema ex Casmez è in minima parte dipendente regionale e il larga parte dipendente di ditte esterne incaricate della conduzione degli impianti. Il costo del personale esterno occupa circa il 20% del costo totale di esercizio e perciò non appare squilibrato in valore assoluto; deve viceversa valutarsi la necessità di specializzare e professionalizzare al meglio il personale di conduzione degli impianti poiché esso non appare idoneo a garantire la manutenzione degli impianti e quindi non verifica quell'efficienza di esercizio che è alla base del regime tariffari in corso di definizione a cura dell'Autorità per l'Energia elettrica e il gas, da poco divenuta competente il materia.

Sia per quanto riguarda il servizio idrico che quello di depurazione è in corso di rideterminazione delle tariffe regionali, atteso che le stesse non risultavano aggiornate dal 2009 stante la mancanza delle delibere del CIPE sui criteri di adeguamento da utilizzare.

Tale rideterminazione permette di prevedere un aumento delle tariffe pari a circa il 10-20% rispetto al valore attuale a copertura dei costi attualmente sostenuti.



### **3.5 IL TERMOVALORIZZATORE DI ACERRA**

Con d.P.C.M. del 16 febbraio 2012, è stato disposto il trasferimento della proprietà del termovalorizzatore, sito in località Pantano, nel Comune di Acerra, e del relativo compendio immobiliare dalla società proprietaria dell'impianto alla Regione Campania al prezzo complessivo di euro 355.550.240,84, con oneri coperti "a valere sulle risorse del fondo per lo sviluppo e la coesione 2007/2013 relative al programma attuativo regionale per l'acquisto del termovalorizzatore di Acerra, che presenta la necessaria disponibilità, oltre che con eventuali contributi da riconoscere alla Regione Campania in dipendenza del trasferimento".

Con deliberazione n. 174 del 4 aprile 2012 la Giunta Regionale ha deliberato di accedere al trasferimento della proprietà dell'impianto termovalorizzatore di Acerra e del relativo compendio immobiliare, di cui al dPCM 16.2.2012.

Con deliberazione, n. 240 del 15 maggio 2012, la Giunta Regionale, considerato che si era verificata la condizione posta nella precedente deliberazione n. 174 del 4 aprile 2012, e che gli uffici avevano verificato la regolarità e completezza della pertinente documentazione ha, tra l'altro, deliberato, così onorando con tempestività l'impegno ivi assunto, di accedere al trasferimento della proprietà del termovalorizzatore di Acerra a favore della Regione Campania, disposto con dPCM 16.2.2012 e di provvedere, in conseguenza, al pagamento della somma complessiva di euro 355.550.240,84 di cui al dPCM 16.2.2012 e all'art. 12, comma 8 del D.L. n. 16 del 02/03/2012 convertito con modificazioni in legge 44 del 2012, a favore della società FIBE S.p.A., proprietaria dell'impianto, demandando al Coordinatore dell'Area 10 l'adozione del consequenziale provvedimento.

Con deliberazione n.241 del 15/05/2012 la Giunta Regionale ha precisato che, a modifica del punto 5 del deliberato della DGR n. 240 del 15.5.2012, non intende rinunciare ai ricorsi ivi previsti, proposti avverso il dPCM 16.2.2012, nella parte in cui quest'ultimo, per effetto dell'entrata in vigore del D.L. 15.5.2012, n.59, debba interpretarsi nel senso che, nel provvedere agli oneri derivanti dallo stesso a valere sulle risorse del fondo per lo sviluppo e la coesione 2007/2013, relativo al programma attuativo regionale della Regione Campania, mediante trasferimento della somma di € 355.550.24084 alla società creditrice, già proprietaria dell'impianto, debba operarsi una corrispondente riduzione dei limiti di spesa di cui al patto di stabilità della Regione Campania;

Con decreto n.8/2012 del 24/05/2012 il Direttore Generale del Ministero dello Sviluppo Economico –Dipartimento per lo Sviluppo e la Coesione Economica Direzione Generale per la Politica Regionale Unitaria Nazionale, in attuazione del comma 4 dell'art.3 del D.L. 15/05/2012 n.59 ha impegnato la citata somma ed autorizzato il trasferimento della stessa, per conto della Regione Campania, a favore della società FIBE S.P.A.

Con provvedimento del Capo del Dipartimento della protezione civile della Presidenza del Consiglio e del Capo dell'Unità tecnico-amministrativa/DPC rep. 3130 del 29 giugno 2012 si è disposta la consegna alla Regione Campania del termovalorizzatore di Acerra, dichiarando contestualmente cessata la gestione operata dal Dipartimento della protezione civile /UTA, con prosecuzione della stessa in capo alla Regione.

In merito ai ricorsi inoltrati presso il TAR Lazio dalla Regione Campania, sui diversi profili di legittimità del contestato subentro nel contratto unilateralmente disposto dai provvedimenti sopra citati, con ordinanza cautelare del TAR Lazio RG 2604/2012 depositata il 16/10/2012, è stata confermata la parziale sospensione dell'efficacia del Provvedimento PCM-DPC del 29

giugno rep. n.3130, differendo, il termine di efficacia dello stesso e stabilendo, tra l'altro, che Partenope Ambiente provveda direttamente alla fatturazione al GSE dell'energia ceduta, con obbligo di accantonamento delle risorse incassate.

Per quanto sopra è stato nominato con DD n.3 del 04/10/2012 l'arch. Sergio De Rosa in servizio presso l'A.G.C. 21 – Programmazione e Gestione Rifiuti quale Responsabile Unico del Procedimento ai sensi della legge n. 241/1990 e dei principi dettati dall' art. 10 del D.Lgs n. 163 del 12/04/2006 e s.m.i.

In linea con i provvedimenti di cui sopra ed in esecuzione di quanto indicato nel DD n.3/2012 il Coordinatore dell'A.G.C.21-Programmazione e Gestione Rifiuti con nota prot .n.751955 del 15/10/2012 ha attivato le procedure per la ricerca del personale interno dell'Amministrazione.

Nel corso dei numerosi incontri nel quadro della necessaria collaborazione con il DPC/UTA e l'ufficio del RUP, si è evidenziata la necessità di attivare un tavolo tecnico con i soggetti interessati ( Provincia di Napoli, DPC/UTA ed A2A), finalizzato a disciplinare le modalità di gestione degli impianti STIR di Caivano e TMV di Acerra. atteso che il contratto RG 9/2008 prevede una gestione integrata dei due impianti.

Con nota prot. n. 843448 del 15/11/2012 il Coordinatore dell' AGC 10 -Demanio e Patrimonio ha comunicato allo scrivente RUP, che in data 30.10.2012 sono stati trascritti e volturati i beni inerenti il Termovalorizzatore di Acerra alla Regione Campania.

Con DD n. 46 del 20/11/2012 è stata approvata la struttura organizzativa di supporto al RUP con l'individuazione delle professionalità necessarie alla gestione e controllo delle attività occorrenti per il corretto funzionamento dell'impianto di Acerra.

Infine con decisione n.4715/12 il Consiglio di Stato nella seduta del 3/12/2012, ha respinto l'istanza di misura cautelare, avanzata con ricorso in appello n. 8493/2012 al fine di ottenere ulteriore proroga di cogestione con il DPC/UTA scaduta il per il 30.11.2012, stabilendo di fatto la cogestione con la Partenope Ambiente l'impianto TMV di Acerra.

Da tutto quanto riportato, emerge in primis la necessità di avviare, di concerto con il competente settore Bilancio , le procedure istruttorie per la acquisizione al bilancio regionale delle risorse finanziarie già accantonate dalla A2A - Partenope Ambiente S.P.A, con assegnazione delle entrate all'A.G.C. 21- Settore 02, nonché per l'acquisizione di tutte le ulteriori somme dalle esecuzioni contrattuali correlate al funzionamento dell'impianto di termovalorizzatore di Acerra e per le spese di gestione che fanno capo alla Regione.

Infine si condivide quanto sottolineato nell'incontro del 13.12.u.s. in merito al trasferimento di fondi residui attivi derivanti dalla vendita dell'energia del Termovalorizzatore di Acerra, depurati di tutte le somme necessarie per la gestione dello stesso, degli ammortamenti e degli accantonamenti per le opere di dismissione finale dell'impianto.

Tali fondi potranno costituire riserva finanziaria attiva per la liquidazione delle posizioni debitorie nel settore del ciclo integrato dei rifiuti e del ciclo delle acque, da inserire nella prossima finanziaria regionale.

#### 4. LA SPESA SANITARIA

La sanità rappresenta, per il peso che ha sul bilancio regionale, per le implicazioni dirette sulla popolazione e per le complessità gestionali, l'area più delicata del bilancio regionale.

In conseguenza dell'elevato disavanzo del servizio sanitario regionale (1,2 miliardi di euro nel 2004; 1,8 miliardi nel 2005), il 13 marzo 2007 la Regione Campania ha stipulato con i Ministri dell'Economia e delle Finanze e della Salute, Il Piano di Rientro 2007-2009, ai sensi dell'art. 1, comma 180, legge 30 dicembre 2004, n. 311.

Con delibera del Consiglio dei Ministri del 28 luglio 2009 il Presidente pro tempore della Giunta Regionale è stato nominato Commissario ad acta per l'Attuazione del Piano di Rientro ai sensi dell'art. 4 della legge n. 222 del 29 novembre 2007 in quanto, a seguito delle verifiche di attuazione del Piano di Rientro, i Ministeri dell'Economia e della Salute valutarono ancora non sufficienti le misure di ristrutturazione del servizio sanitario adottate dalla Regione, ipotizzando rischi di tenuta dei conti, connessi al notevole contenzioso in essere con i privati in materia di tetti di spesa e di mancato o ritardato pagamento.

Successivamente, l'art. 2, comma 88, della legge del 23.12.2009 n. 191 (legge finanziaria 2010), ha stabilito che: "Per le regioni già sottoposte ai piani di rientro e già commissariate alla data di entrata in vigore della presente legge restano fermi l'assetto della gestione commissariale previgente per la prosecuzione del piano di rientro, secondo programmi operativi, coerenti con gli obiettivi finanziari programmati, predisposti dal commissario ad acta ...".

Pertanto, con delibera del Consiglio dei Ministri del 23 aprile 2010, il Presidente pro tempore della Regione Campania è stato nominato Commissario ad acta per la Prosecuzione del Piano di Rientro, con il compito di predisporre ed attuare i programmi operativi previsti dal citato art. 2, comma 88, della legge n. 191/09.

Tra i principali provvedimenti adottati dal Commissario ad acta si segnalano:

- a. il decreto n. 41 del 14 luglio 2010, con il quale sono stati aggiornati e riformulati i programmi operativi su cui si incentra l'azione di risanamento, suddivisi secondo le seguenti linee di intervento:
  1. Riassetto della rete ospedaliera e territoriale
  2. Ridefinizione dell'Assistenza sanitaria da erogatori privati accreditati ed altri interventi di razionalizzazione assistenziale
  3. Farmaceutica ospedaliera e convenzionata
  4. Manovre sul Personale
  5. Centralizzazione degli acquisti
  6. Adozione di nuovi procedimenti contabili e amministrativi
  7. Documenti Programmatici Aziendali
- b. il decreto n. 49 del 27 settembre 2010, inerente al riassetto della rete ospedaliera e territoriale, con adeguati interventi per la dismissione / riconversione / riorganizzazione dei presidi non in grado di assicurare adeguati profili di efficienza e di efficacia; analisi del fabbisogno e verifica dell'appropriatezza: conseguente revoca degli accreditamenti per le corrispondenti strutture private accreditate; conseguente modifica del Piano Ospedaliero regionale in coerenza con il piano di rientro;

- c. il decreto n. 22 del 22 marzo 2011, che ha approvato il Piano Sanitario Regionale per il triennio 2011 – 2013;
- d. il decreto n. 45 del 20 giugno 2011 che ha aggiornato e reso più efficaci e stringenti i programmi operativi per gli esercizi 2011 e 2012, declinati nelle seguenti manovre:

#### PROGRAMMA OPERATIVO 1: GOVERNANCE

##### INTERVENTO 1.1: POTENZIAMENTO DELLA STRUTTURA AMMINISTRATIVA E GESTIONALE INTERNA

- Azione 1.1.1: Istituzione del Nucleo di Coordinamento
- Azione 1.1.2: Verifica degli adempimenti LEA
- Azione 1.1.3: Implementazione corretti procedimenti contabili e gestionali
- Azione 1.1.4: Potenziamento dei flussi informativi gestionali e contabili
- Azione 1.1.5: Identificazione del dominio organizzativo dei “Flussi Istituzionali”
- Azione 1.1.6: Potenziamento del sistema dei controlli di appropriatezza delle prestazioni

#### PROGRAMMA OPERATIVO 2: RETE OSPEDALIERA

##### INTERVENTO 2.1: RICONVERSIONE PICCOLI OSPEDALI

- Azione 2.1.1: Dismissione dei piccoli ospedali
- Azione 2.1.2: Riconversione delle strutture dismesse

##### INTERVENTO 2.2.: RAZIONALIZZAZIONE SISTEMA OSPEDALIERO

- Azione 2.2.1: Soglie operative
- Azione 2.2.2: Identificazione macro linee di intervento sulle strutture ospedaliere pubbliche e private coerentemente con le analisi del SiVeAS

#### PROGRAMMA OPERATIVO 3: RIQUALIFICAZIONE ASSISTENZA TERRITORIALE

##### INTERVENTO 3.1: ATTIVAZIONE STRUTTURE TERRITORIALI IN ATTUAZIONE del decreto n. 49 del 27 settembre 2010

- Azione 3.1.1: Attivazione Strutture Polifunzionali della Salute (SPS)
- Azione 3.1.2: Riconversione posti letto di strutture RIA ex art. 26
- Azione 3.1.3: Attivazione posti letto residenziali e semiresidenziali in RSA per disabili
- Azione 3.1.4: Attivazione posti letto di RSA per anziani e per pazienti affetti da demenza senile o da Alzheimer
- Azione 3.1.5: Attivazione posti letto in strutture psichiatriche residenziali e semiresidenziali
- Azione 3.1.6: Attivazione posti letto in comunità residenziali e semiresidenziali per tossicodipendenti
- Azione 3.1.7: Attivazione di strutture per Hospice
- Azione 3.1.8: Attivazione di posti letto per pazienti in stato vegetativo, di minima coscienza e di bassa responsività

### INTERVENTO 3.2: RAZIONALIZZAZIONE RETE LABORATORISTICA

- Azione 3.2.1: Riorganizzazione rete laboratoristica pubblica in attuazione del Decreto 55 del 30 settembre 2010
- Azione 3.2.2: Attuazione dell'Accreditamento e razionalizzazione della rete privata accreditata

### INTERVENTO 3.3: RIORGANIZZAZIONE DELLA RETE TRASFUSIONALE

- Azione 3.3.1: Razionalizzazione del modello organizzativo
- Azione 3.3.2: Progetto di formazione
- Azione 3.3.3: Sicurezza trasfusionale

### INTERVENTO 3.4: RIORGANIZZAZIONE DELLA RETE DI Assistenza Territoriale

- Azione 3.4.1: Completamento dell'assetto territoriale
- Azione 3.4.2: Implementazione del Programma Attività Territoriali (PAT)
- Azione 3.4.3: Implementazione del sistema di accesso ai servizi territoriali

### INTERVENTO 3.5: POTENZIAMENTO DELL'ASSISTENZA DOMICILIARE

- Azione 3.5.1: Piano di attuazione e qualificazione dell'assistenza domiciliare

### INTERVENTO 3.6: RIQUALIFICAZIONE RETE EMERGENZA URGENZA

- Azione 3.6.1: Riqualificazione rete Emergenza Urgenza

### INTERVENTO 3.7: ACCORDI MMG/PLS

- Azione 3.7.1: Definizione degli accordi con MMG/PLS per l'attivazione delle SPS

### PROGRAMMA OPERATIVO 4: PREVENZIONE, Veterinaria e Igiene degli Alimenti

#### INTERVENTO 4.1: PIANO REGIONALE DI PREVENZIONE

- Azione 4.1.1: Il Programma "Guadagnare Salute" e l'attuazione del Piano Regionale di Prevenzione

#### INTERVENTO 4.2: VETERINARIA E IGIENE DEGLI ALIMENTI

- Azione 4.2.1: Aggiornamento del Piano Regionale Integrato dei Controlli ufficiali 2011-2014
- Azione 4.2.2: Malattia vescicolare del suino (MVS)
- Azione 4.2.3: Piano Alimentazione Animale
- Azione 4.2.4: Controlli ufficiali sui residui di prodotti fitosanitari negli alimenti vegetali
- Azione 4.2.5: Gestione del randagismo

### PROGRAMMA OPERATIVO 5: Razionalizzazione GESTIONE del PERSONALE

#### INTERVENTO 5.1: CONTENIMENTO DELLA SPESA PER IL PERSONALE

- Azione 5.1.1: Attuazione del blocco del turn over e delle misure di contenimento del costo del personale
- Azione 5.1.2: Analisi della corretta definizione dei livelli retributivi
- Azione 5.1.3: Riduzione dei fondi della contrattazione integrativa
- Azione 5.1.4: Prestazioni aggiuntive
- Azione 5.1.5: Interventi derivanti dalla normativa finanziaria
- Azione 5.1.6: Ridefinizione delle strutture organizzative e Programmazione delle Risorse Umane
- Azione 5.1.7: Regolamento per la mobilità del personale eventualmente in esubero a livello regionale
- Azione 5.1.8: Verifica sull'esercizio di mansioni non corrispondenti alle qualifiche di appartenenza ed eventuale riallocazione entro e non oltre il 2011
- Azione 5.1.9: Gestione del servizio mensa e/o dell'esercizio del diritto alla mensa con modalità sostitutiva (buoni pasto)
- Azione 5.1.10: Formazione del personale
- Azione 5.1.11: Valutazione delle performance del personale e azioni di adeguamento al D.Lgs 150/2009

#### PROGRAMMA OPERATIVO 6: RAZIONALIZZAZIONE E CONTENIMENTO DELLA SPESA FARMACEUTICA

##### INTERVENTO 6.1: RAZIONALIZZAZIONE DELLA SPESA FARMACEUTICA CONVENZIONATA/TERRITORIALE

- Azione 6.1.1: Sviluppo di un sistema di reporting per il monitoraggio dell'appropriatezza prescrittivi
- Azione 6.1.2: Incentivo alla prescrizione dei farmaci a brevetto scaduto
- Azione 6.1.3: Omogeneizzazione dei sistemi di Distribuzione per conto (DPC)
- Azione 6.1.4: Incremento della distribuzione del primo ciclo di terapia
- Azione 6.1.5: Efficientamento della distribuzione dell'ossigeno liquido
- Azione 6.1.6: Formazione dei MMG/PLS

##### INTERVENTO 6.2: RAZIONALIZZAZIONE DELLA SPESA FARMACEUTICA OSPEDALIERA

- Azione 6.2.1: Rafforzamento utilizzo farmaci a brevetto scaduto e farmaci biosimilari
- Azione 6.2.2: Adozione del registro AIFA
- Azione 6.2.3: Revisione e aggiornamento del Prontuario Terapeutico Ospedaliero Regionale (P.T.O.R)
- Azione 6.2.4: Monitoraggio e controllo dei farmaci in ambito ospedaliero

#### PROGRAMMA OPERATIVO 7: INTERVENTI DI SISTEMA

##### INTERVENTO 7.1: ACCREDITAMENTO

- Azione 7.1.1: Accredito istituzionale

##### INTERVENTO 7.2: COMPARTICIPAZIONI

- Azione 7.2.1: Compartecipazione alla spesa farmaceutica
- Azione 7.2.2: Compartecipazione all'assistenza specialistica da pubblico

- Azione 7.2.3: Compartecipazione per l'assistenza termale e i codici bianchi di P.S.

INTERVENTO 7.3 : ATTUAZIONE DISPOSIZIONI di cui al DM 11 dicembre 2009

- Azione 7.3.1: Verifica delle esenzioni con la collaborazione dei Medici prescrittori

INTERVENTO 7.4: RAZIONALIZZAZIONE DEGLI ACQUISTI DI BENI E SERVIZI

- Azione 7.4.1: Razionalizzazione degli acquisti di beni e servizi

INTERVENTO 7.5: ATTUAZIONE DEL DECRETO 12/2011

- Azione 7.5.1: Regolarizzazione dei pagamenti ai creditori

INTERVENTO 7.6: ACCANTONAMENTO RISCHI GENERICO

- Azione 7.6.1: Accantonamento Rischi Generico

PROGRAMMA OPERATIVO 8: FORNITURA Prestazioni da PRIVATI ACCREDITATI

INTERVENTO 8.1: STIPULA INTESE E CONTRATTI

- Azione 8.1.1: Ticket sull'assistenza specialistica da privati
- Azione 8.1.2: Prestazioni specialistiche ambulatoriali
- Azione 8.1.3: Assistenza riabilitativa, extra ospedaliera e altre attività residenziali
- Azione 8.1.4: Assistenza Ospedaliera
- Azione 8.1.5: Assistenza termale

PROGRAMMA OPERATIVO 9: Protocollo di intesa con le UNIVERSITÀ degli STUDI

INTERVENTO 9.1: STIPULA DEI PROTOCOLLI DI INTESA CON LE UNIVERSITÀ

- Azione 9.1.1: Approvazione testo definitivo dei protocolli di intesa

PROGRAMMA OPERATIVO 10: TARIFFE

INTERVENTO 10.1: DEFINIZIONE DELLE TARIFFE DELLE PRESTAZIONI TERRITORIALI ATTUALMENTE NON REGOLAMENTATE

- Azione 10.1.1: Costruzione e aggiornamento degli strumenti di valutazione in uso o da utilizzare

e. il decreto n. 53 del 9 maggio 2012, che ha aggiornato la programmazione operativa per l'esercizio 2012, fissando – in via prudenziale – la riduzione della perdita d'esercizio dai 260 €/milioni del 2011 a 174 €/milioni nel 2012(dopo accantonamenti ai fondi rischi ed oneri per ben 487 €/milioni nel 2011 e 430 €/milioni nel budget 2012) e, quindi, ad un livello ampiamente inferiore alle coperture derivanti dalle “ordinarie” manovre fiscali regionali (233 €/milioni); per il piano della perdita 2012 non sarà, quindi, necessario applicare nell'anno d'imposta 2013 l'ulteriore incremento automatico delle aliquote regionali dell'IRAP e dell'addizionale regionale all'IRPEF in

misura, rispettivamente, di 0,15 e di 0,30 punti percentuali, previsto dall'art. 2, comma 86, della legge 23 dicembre 2009, n. 191;

f. il decreto n. 125 del 10 ottobre 2012, che ha approvato il Programma, concertato con i Ministeri della salute e dell'economia e finanze, dell'intervento che la Regione Campania intende attivare per migliorare il governo del Servizio Sanitario Regionale ("SSR") attraverso lo sviluppo delle funzioni gestionali e contabili sia a livello centrale che a livello locale. In particolare, le azioni previste dal Programma si configurano lungo due direttrici:

1. realizzazione di un intervento finalizzato alla raccolta sistematica dei dati necessari per il governo del disavanzo della spesa nel settore sanitario e per monitorare i Livelli Essenziali di assistenza, in attuazione delle disposizioni recate dall'art. 79 comma 1 sexies della L. 133/08 che prevede, per le Regioni in Piano di Rientro, l'opportunità di utilizzare risorse ex art. 20 da "investire" nella realizzazione di un programma finalizzato a garantire la disponibilità di dati economici, gestionali e produttivi delle strutture sanitarie operanti a livello locale, "per consentirne la produzione sistematica e l'interpretazione gestionale continuativa, ai fini dello svolgimento delle attività di programmazione e di controllo regionale e aziendale, in attuazione dei piani di rientro. I predetti interventi devono garantire la coerenza e l'integrazione con le metodologie definite nell'ambito del Sistema nazionale di verifica e controllo sull'assistenza sanitaria (SiVeAS), di cui all'articolo 1, comma 288, della legge 23 dicembre 2005, n. 266, e con i modelli dei dati del Nuovo Sistema Informativo Sanitario nazionale (NSIS)". L'intervento si propone di realizzare un modello di monitoraggio coerente con la metodologia di analisi definita nell'ambito del Sistema nazionale di verifica e controllo sull'assistenza sanitaria e con il modello individuato dal sistema informativo sanitario nazionale;
2. realizzazione delle attività di accompagnamento della Regione e delle aziende nell'ambito di un processo che deve portare le stesse alla certificabilità dei bilanci del SSR (Bilancio consolidato, bilancio della gestione accentrata, bilanci individuali delle Aziende) in attuazione di quanto previsto dall'art. 2, comma 70, della Legge n. 191/09 dove è stabilito che "per consentire alle regioni l'implementazione e lo svolgimento delle attività previste dall'articolo 11 della citata intesa Stato-Regioni in materia sanitaria per il triennio 2010- 2012, dirette a pervenire alla certificabilità dei bilanci delle aziende sanitarie, alle regioni si applicano le disposizioni di cui all'articolo 79, comma 1-sexies, lettera c), del decreto-legge 25 giugno 2008, n. 112, convertito, con modificazioni, dalla legge 6 agosto 2008, n. 133".

Il Programma prevede una spesa complessiva di 37,5 €/milioni nell'arco di tre anni, finanziata per il 95% con oneri a carico dello Stato e per il 5% a carico della Regione.

Il relativo Accordo di Programma è sottoposto all'approvazione della Conferenza Permanente tra lo Stato e le Regioni e Province Autonome, e del CIPE. Si ritiene, quindi, che la successiva gara potrà essere espletata ed aggiudicata e l'attività potrà essere avviata entro il 2013.

L'attuazione dei Programmi Operativi ha consentito di ridurre il disavanzo del servizio sanitario regionale dai 773 milioni di euro del 2009, ai 496 milioni del 2010, ai 260 milioni del 2011. Per il 2012 le stime più aggiornate evidenziano un risultato economico negativo al 30 settembre 2012 di 120 €/milioni e, quindi, una stima del risultato economico dell'intero esercizio all'interno dell'obiettivo programmatico (- 174 €/milioni).



L'avanzamento dei Programmi Operativi è soggetto ad attente verifiche trimestrali da parte dei Ministeri della Salute e dell'Economia e Finanze, nell'ambito delle riunioni congiunte del Tavolo Tecnico per la Verifica degli Adempimenti Regionali con il Comitato Permanente per la Verifica dei Livelli Essenziali di Assistenza.

L'ultima riunione di verifica, intervenuta il 13 novembre 2012, ha preso atto degli importanti progressi compiuti dalla Regione Campania negli ultimi anni nella direzione dell'equilibrio economico e finanziario della sanità, ed ha chiesto al Commissario ad acta di predisporre i Programmi Operativi per il triennio 2013 – 2015.

In tale contesto potrà essere valutata l'applicazione dell'art. 2, comma 88, della legge del 23.12.2009 n. 191, secondo il quale "E' fatta salva la possibilità per la regione di presentare un nuovo piano di rientro ai sensi della disciplina recata dal presente articolo. A seguito dell'approvazione del nuovo piano cessano i commissariamenti, secondo i tempi e le procedure definiti nel medesimo piano per il passaggio dalla gestione straordinaria commissariale alla gestione ordinaria regionale".

L'estinzione del debito sanitario pregresso, pur rallentata dai ritardi con cui lo Stato versa alla Regione quote consistenti del finanziamento della sanità, è proseguita e si è sviluppata nel 2012 secondo le direttrici stabilite dal decreto commissariale in materia di Piano dei Pagamenti n. 12 del 21 febbraio 2011, modificato ed integrato dai decreti n. 48 del 20 giugno 2011 e n. 22 del 7 marzo 2012. L'impostazione del Piano dei Pagamenti è stata approfondita e condivisa con il Ministero della salute e con il Ministero dell'economia e finanze (in particolare, sia con la Ragioneria Generale dello Stato, sia con il Dipartimento del Tesoro).

Tra marzo e settembre 2012 la struttura commissariale ha stipulato n. 29 Protocolli d'Intesa con Associazioni di categoria e/o grandi creditori, che hanno regolato l'estinzione di debiti per 1.752 €/milioni, con un risparmio accertato di interessi e spese legali di 143 €/milioni.

Le azioni di risanamento del debito sanitario e di recupero di efficienza e di economicità nella gestione del Servizio sanitario regionale devono tuttavia fare i conti anche con una ulteriore problematica relativa alla assegnazione annuale dei fondi.

Il criterio di riparto dei fondi nazionali alle regioni, che si basa sulla struttura demografica della popolazione e in particolare sulla anzianità della popolazione, senza tener conto di altri fattori determinanti del bisogno di salute quali ad esempio la povertà relativa, penalizza fortemente la Campania che ha, nel confronto con le altre regioni, una popolazione più giovane.

Il criterio adottato per il riparto del fondo nazionale alle regioni introduce delle distorsioni nelle quote di finanziamento procapite tant'è che la Campania in base a questo criterio riceve una quota di finanziamento tra le più basse della sanità italiana.

Nel riparto del Fondo Sanitario Nazionale 2012, in seguito all'accordo raggiunto nella Conferenza dei Presidenti delle Regioni e Province Autonome del 13 – 15 aprile 2011, la Campania ha ottenuto un significativo miglioramento della propria quota di riparto pro capite (+1,37% rispetto all'incremento medio di 0,11%). Nel 2012, a fronte di un incremento medio nazionale della quota pro capite dello 0,33%, la Campania ha ottenuto un incremento dello 0,41%, consolidando il progresso compiuto nel 2011, nonostante i tagli imposti dalla Spending Review. Attualmente sono allo studio e all'attenzione delle regioni diverse proposte di modifica dei criteri di riparto del fondo nazionale che tengano conto, secondo quanto indicato

nelle bozze di decreti attuativi del federalismo fiscale, di aspetti, legati alle condizioni socio economiche del territori, che impattano sul bisogno di salute.

## 5. LE RISORSE PER LO SVILUPPO

### 5.1 PROGRAMMAZIONE FSC (ex FAS)

La programmazione del Fondo per lo Sviluppo e la Coesione procede per cicli di programmazione e si suddivide nei due periodi che inglobano le annualità 2000/2006 e 2007/2013.

Il ciclo programmatico 2000/2006 ha preso il via con la sottoscrizione dell'Intesa Istituzionale di Programma della Campania in data 16 febbraio 2000 e si attua mediante 47 Accordi di Programma Quadro (APQ) in cui sono ricompresi 2.422 interventi.

Le risorse del FSC programmate in tale periodo ammontano complessivamente a circa 3.853,20 M€.

Allo stato, sulla base della ricognizione posta in essere dagli uffici dell'Area congiuntamente al Dipartimento per lo sviluppo e la coesione economica e alle Aree preposte all'attuazione dei singoli ApQ, risultano trasferiti dallo Stato alle casse regionali risorse per 2.171,81 M€.

Per la programmazione 2007/2013, invece, con la deliberazione n. 166/07 sono state assegnate alla Regione Campania risorse per complessivi 4.105,50 M€.

Successivamente, con delibera n. 01/09, il CIPE ha approvato l'aggiornamento della dotazione del fondo FAS 2007/2013 riducendo l'importo destinato alla Campania a 3.896,40 M€.

Con la Delibera n. 1 del 11 gennaio 2011, recante "Obiettivi, criteri e modalità per la selezione e attuazione degli investimenti finanziati con le risorse del FAS 2007-2013", il CIPE ha operato una riassegnazione delle risorse ai Programmi Attuativi Regionali (PAR) per effetto dell'art. 2 del DL 78/2010 ed ha apportato modifiche sostanziali ai criteri ed ai meccanismi per la finalizzazione delle risorse FAS 2007-2013, rispetto a quanto stabilito con le delibere 166/2007 e 1/2009.

Tale delibera ha disposto, inoltre, una ulteriore decurtazione alle risorse assegnate ai PAR ed ha stabilito che, per le regioni del Mezzogiorno, gli interventi da finanziare saranno individuati secondo le priorità strategiche e le specifiche indicazioni progettuali contenute nel Piano Nazionale Sud, adottato dal Consiglio dei Ministri nella seduta del 26 novembre 2010.

Nell'ambito della menzionata riduzione, alla Regione Campania è stata assegnata una quota complessiva pari a 3.506,76 M€.

Si riporta, di seguito, per il periodo 2011, la programmazione regionale a valere sulle risorse del FSC 2007/2013, con l'indicazione dei provvedimenti e dei relativi appostamenti finanziari:

AGC	Documento di programmazione Settore d'intervento	Importo programmato (M€)
21 – Rifiuti	DL 26.11.2010, n. 196, art. 3 (emergenza rifiuti) conv. in L. n. 1/2011	150,00
05 – Ambiente	DL 26.11.2010, n. 196, art. 3 (compensazioni ambientali) conv. In L. n. 1/2011	282,00
05 – Ambiente	O.P.C.M. 3792/2009 completamento Programma Emergenziale Fiume Sarno	4,00

AGC	Documento di programmazione Settore d'intervento	Importo programmato (M€)
21 - Rifiuti	O.P.C.M. 3613/2007 Emergenza rifiuti Comune di Serre (preordinazione FAS 2007/2013 ordinaria): Azioni recupero e riqualificazione ambientale per l'utilizzo del sito di stoccaggio e del sito di discarica in località Macchia Soprano e Pagliarone (Prov. di Salerno).	15,00
11 - Agricoltura	O.P.C.M.3829/2009 Diffusione della Brucellosi nella provincia di Caserta	20,00
13 - Turismo	O.P.C.M 3851/2010 tutela del sito archeologico di Pompei	21,00
15 - Lavori Pubblici	O.P.C.M 3849/2010 emergenza Nocera Inferiore, Comuni di Ischia e Montaguto	38,20
20 - Sanità	Delibera CIPE n. 03 del 23 marzo 2011: Copertura debiti sanitari regionali.	322,00
14 - Trasporti	Delibera CIPE n. 62 del 03 agosto 2011 (infr. di interesse regionale)	1.181,60
14 - Trasporti	Delibera CIPE n. 62 del 03 agosto 2011 (infr. di interesse nazionale)	163,60
06 - Ricerca Scientifica	Delibera CIPE n. 78/11 Infrastrutture universitarie	68,70
<b>Totale</b>		<b>2.266,100</b>

Nel corso del 2012 l'attività di programmazione si è incrementata investendo i settori della difesa del suolo, della tutela dell'ambiente, della gestione dei rifiuti e del trasporto pubblico locale.

In particolare:

- con la delibera CIPE n. 08 del 20 gennaio 2012 sono state stanziare risorse per 120,48 M€ volte ad assicurare la copertura finanziaria dell'Accordo di Programma sul dissesto idrogeologico (94,2 M€) e degli interventi di infrastrutturazione idrica e fognaria funzionali all'insediamento della Base NATO presso il Lago Patria (26,28 M€);
- con la delibera CIPE n. 60 del 30 aprile 2012 sono stati stanziati 211,93 M€ a copertura degli interventi di tutela dell'ambiente necessari per fronteggiare le procedure di infrazione Causa C- 565/10;
- con la legge 26 febbraio 2010, n. 26 e Legge 26 aprile 2012, n. 44 sono stati destinati 355,55 M€ per l'acquisto dell'impianto di Termovalorizzazione dei rifiuti di Acerra;
- con D.L. n. 83/2012 convertito in legge n. 134/2012 sono state destinati 200,00 M€ a copertura dei debiti nel settore del Trasporto pubblico locale.

Con la delibera n. 371 del 17 luglio 2012, la Giunta Regionale della Campania ha provveduto ad effettuare una ricognizione delle risorse disponibili a valere sul fondo sia per il ciclo di programmazione 2000/2006 sia per quello 2007/2013.

In linea con quanto già avvenuto con l'adozione del Piano per il Sud, la Giunta Regionale ha inteso superare la logica eccessivamente localistica e la scarsa efficienza ed efficacia nella spesa per puntare verso il conseguimento degli obiettivi prioritari che potessero consentire alla Campania di trovare adeguate risposte ai fabbisogni della collettività di riferimento attraverso

meccanismi virtuosi di gestione e di spesa, nell'ambito delle priorità che connotano le strategie di sviluppo del nostro Paese.

Allo scopo di soddisfare le esigenze manifestate attraverso la metodologia sperimentata finalizzata alla concentrazione delle azioni per il conseguimento delle priorità strategiche di sviluppo locali e nazionali, le risorse disponibili sono state programmate per azioni strutturali nei settori come l'edilizia sanitaria, l'ambiente e le infrastrutture funzionali allo sviluppo locale in un contesto regolamentare e normativo che consente di contemperare le esigenze connesse allo sviluppo con la necessità del rispetto dei tetti di spesa dettati dal Patto di stabilità interno.

Dalla ricognizione effettuata le risorse disponibili per la programmazione sono risultate pari a 862,22 M€ provenienti dalle seguenti fonti finanziarie (al netto dell'accantonamento per il Programma Conti Pubblici Territoriali):

- 146,82 M€ da economie e revoche di interventi finanziati nell'ambito della programmazione FAS 2000/2006, quantificate dal CIPE con la deliberazione n. 41/12;
- 324,84 M€ dalla programmazione del FSC 2007/2013, quantificate dal CIPE con la deliberazione n. 78/12;
- 160,69 M€ dalla programmazione PAIn "Attrattori culturali, naturali e turismo", quantificate dal CIPE con la deliberazione n. 78/12.
- 229,87 M€ dalla premialità ex Obiettivi di Servizio 2007/2013, quantificate dal CIPE con la deliberazione n. 79/12;

Nello specifico, la programmazione ha riguardato le seguenti azioni con i relativi appostamenti finanziari:

- piano di manutenzione straordinaria dell'infrastruttura forestale regionale: 60,00 M€;
- ospedale del mare: 178,11 M€;
- assistenza tecnica: 4,00 M€;
- opere per la bonifica ambientale: 42,00 M€;
- opere finanziate agli Enti Locali mediante l'accensione di mutui gravanti sul bilancio regionale: 225,00 M€.

Il CIPE con le deliberazioni n. 87/12 e 90/12 ha appostato le risorse richieste per il piano di manutenzione straordinaria dell'infrastruttura forestale regionale, per l'ospedale del mare e per l'assistenza tecnica, imputandole al ciclo di programmazione 2007/2013.

Per gli interventi di bonifica ambientale, la regione ha provveduto ad inoltrare le schede progettuali ed è in attesa della decisione del CIPE.

Quanto, invece, alle opere finanziate con i mutui gravanti sul bilancio regionale, non è stato possibile attivare le previste procedure propedeutiche alle determinazioni del CIPE, atteso che le informazioni necessarie alla redazione delle relative schede progettuali allo stato non risultano disponibili.

Il prospetto seguente ricapitola l'intera programmazione delle risorse del fondo FSC 2007-2013.

AGC	Documento di programmazione Settore d'intervento	Importo programmato (M€)
21 - Rifiuti	DL 26.11.2010, n. 196, art. 3 (emergenza rifiuti) conv. In L. n. 1/2011	150,00
05 - Ambiente	DL 26.11.2010, n. 196, art. 3 (compensazioni ambientali) conv. In L. n. 1/2011	282,00
05 - Ambiente	O.P.C.M. 3792/2009 completamento Programma Emergenziale Fiume Sarno	4,00
21 - Rifiuti	O.P.C.M. 3613/2007 Emergenza rifiuti Comune di Serre (preordinazione FAS 2007/2013 ordinaria): Azioni recupero e riqualificazione ambientale per l'utilizzo del sito di stoccaggio e del sito di discarica in località Macchia Soprano e Pagliarone (Prov. di Salerno).	15,00
11 - Agricoltura	O.P.C.M.3829/2009 Diffusione della Brucellosi nella provincia di Caserta	20,00
13 - Turismo	O.P.C.M 3851/2010 tutela del sito archeologico di Pompei	21,00
15 - Lavori Pubblici	O.P.C.M 3849/2010 emergenza Nocera Inferiore, Comuni di Ischia e Montaguto	38,20
20 - Sanità	Delibera CIPE n. 03 del 23 marzo 2011: Copertura debiti sanitari regionali.	322,00
14 - Trasporti	Delibera CIPE n. 62 del 03 agosto 2011 (infr. di interesse regionale)	1.181,60
14 - Trasporti	Delibera CIPE n. 62 del 03 agosto 2011 (infr. di interesse nazionale)	163,60
06 - Ricerca Scientifica	Delibera CIPE n. 78/11 Infrastrutture universitarie	68,70
15 - Lavori Pubblici	Delibera CIPE n. 08 del 20 gennaio 2012 (AdP dissesto idrogeologico 94,2 M€ + Base NATO 26,28 M€)	120,48
05 - Ambiente	Delibera CIPE n. 60 del 30 aprile 2012: Interventi per fronteggiare le procedure di infrazione Causa C- 565/10.	211,93
21 - Rifiuti	Legge 26 febbraio 2010, n. 26 e Legge 26 aprile 2012, n. 44. Termovalorizzatore di Acerra	355,55
11 - Agricoltura	Delibera CIPE n. 87 del 03 agosto 2012. Interventi Piano Forestazione (manutenzione straordinaria) valore massimo	60,00
20 - Sanità	Delibera CIPE n. 90 del 03 agosto 2012. Ospedale del mare	178,11
03 - Programmazione	Delibera CIPE n. 90 del 03 agosto 2012. Assistenza Tecnica	4,00
14 - Trasporti	DL n. 83/2012 conv. in legge n. 134/2012: Trasporto pubblico locale.	200,00
<b>Totale</b>		<b>3.396,17</b>

**5.2 POR FESR 2007/2013**

Il POR Campania FESR 2007-2013 è stato approvato dalla Commissione Europea con Decisione (C) n. 4625 dell'11 settembre 2007, con il seguente Piano finanziario, distinto per Obiettivi prioritari (Assi) e quote di cofinanziamento (UE-Stato-Regione):

<b>PO FESR 2007-13 - Decisione CE n. 4625 dell'11 settembre 2007</b>				
<b>Obiettivi Prioritari</b>	<b>UE</b>	<b>Stato</b>	<b>Regione</b>	<b>Totale per Asse</b>
Asse I	1.012.500.000,00	708.750.000,00	303.750.000,00	2.025.000.000,00
Asse II	607.500.000,00	425.250.000,00	182.250.000,00	1.215.000.000,00
Asse III	150.000.000,00	105.000.000,00	45.000.000,00	300.000.000,00
Asse IV	600.000.000,00	420.000.000,00	180.000.000,00	1.200.000.000,00
Asse V	197.500.000,00	138.250.000,00	59.250.000,00	395.000.000,00
Asse VI	752.500.000,00	526.750.000,00	225.750.000,00	1.505.000.000,00
Asse VII	112.397.599,00	78.678.319,30	33.719.279,70	224.795.198,00
<b>Totale per Quote</b>	<b>3.432.397.599,00</b>	<b>2.402.678.319,30</b>	<b>1.029.719.279,70</b>	<b>6.864.795.198,00</b>

Con deliberazione n. 1921 del 9 novembre 2007 la Giunta Regionale ha preso atto della summenzionata decisione.

L'adesione della Regione Campania al Piano Azione Coesione del Governo italiano ha comportato la riduzione del cofinanziamento statale del programma per un importo pari a 600 Meuro. La modifica del Programma Operativo Regionale FESR Campania 2007/2013 è stata approvata dalla Commissione europea con Decisione C(2012) 6248 del 21 settembre 2012.

Si riporta di seguito la tabella di sintesi del relativo Piano finanziario, distinto per Obiettivi prioritari (Assi) e quote di cofinanziamento (UE-Stato-Regione):

<b>PO FESR 2007-13 - Decisione CE n. 6248 del 21 settembre 2012</b>				
<b>Obiettivi Prioritari</b>	<b>UE</b>	<b>Stato</b>	<b>Regione</b>	<b>Totale per Asse</b>
Asse I	1.012.500.000,00	271.750.000,00	303.750.000,00	1.588.000.000,00
Asse II	607.500.000,00	425.250.000,00	182.250.000,00	1.215.000.000,00
Asse III	150.000.000,00	105.000.000,00	45.000.000,00	300.000.000,00
Asse IV	600.000.000,00	352.000.000,00	180.000.000,00	1.132.000.000,00
Asse V	197.500.000,00	138.250.000,00	59.250.000,00	395.000.000,00
Asse VI	752.500.000,00	431.750.000,00	225.750.000,00	1.410.000.000,00
Asse VII	112.397.599,00	78.678.319,30	33.719.279,70	224.795.198,00
<b>Totale FESR</b>	<b>3.432.397.599,00</b>	<b>1.802.678.319,30</b>	<b>1.029.719.279,70</b>	<b>6.264.795.198,00</b>

Con deliberazione n. 521 del 28 settembre 2012 la Giunta Regionale ha preso atto della citata decisione di modifica.

- Grandi Progetti

La Giunta Regionale, con deliberazione n. 122 del 28 marzo 2011, attraverso lo strumento dei Grandi Progetti, ha ridisegnato il quadro della distribuzione delle risorse e degli investimenti relativi al Programma FESR 2007/2013, rafforzandone la concentrazione strategica.

Ai fini dell'attuazione dei Grandi Progetti, con Decreto Presidenziale, è stata istituita una Struttura Tecnica di Missione denominata "Unità Operativa Grandi Progetti".

La tabella che segue fa stato del grado di attuazione dei Grandi Progetti del POR FESR al 28.11.2012:

Stato di attuazione dei Grandi Progetti del POR Campania FESR 2007 - 2013 al 28.11.2012					
ID	Titolo GP	Beneficiario	Importo totale	Quota finanziata dal POR FESR	Status
1	Parco Urbano di Bagnoli	Bagnoli Futura Spa	75.889.737	75.889.737	<b>Approvato</b> con Decisione C(2009) 10337 del 15.12.2009
2	Completamento delle opere della metropolitana di Napoli - tratta Dante/Municipio/Garibaldi/Centro Direzionale "c.d.Linea I"	Comune di Napoli	739.630.000	573.658.086	<b>Approvato</b> con Decisione C(2009) 10635 del 21.12.2009
3	Sistema della Metropolitana regionale - Completamento della Ferrovia Metro Campania Nord-Est	Metro Campania Nord-Est	332.154.003	171.857.064	<b>Approvato</b> con Decisione C(2010) 1053 del 24.02.2010
4	S.S. 268 del Vesuvio - Lavori di costruzione del III tronco compreso lo svincolo di Angri	ANAS S.p.A	53.414.920	53.414.920	<b>Approvato</b> con Decisione C(2011) 9117 del 08.12.2011
5	Completamento Linea 6 della metropolitana	Comune di Napoli	643.223.955	173.050.000	<b>Approvato</b> con Decisione C(2012) 6909 del 03.10.2012
6	Completamento della riqualificazione e recupero del fiume Sarno	ARCADIS	204.339.442	200.777.098	<b>Ricevibile.</b>
7	Interventi di difesa e ripascimento del litorale del golfo di Salerno	Provincia di Salerno	70.000.000	70.000.000	<b>Ricevibile.</b>
8	La bandiera blu del Litorale Domitio	ARCADIS	80.000.000	80.000.000	<b>Ricevibile.</b>
9	Risanamento ambientale e valorizzazione dei laghi dei Campi Flegrei	Comune di Pozzuoli	65.000.000	65.000.000	<b>Ricevibile.</b>
10	Risanamento ambientale e valorizzazione dei Regi Lagni	Regione Campania	230.000.000	230.000.000	<b>Ricevibile.</b>
11	Polo fieristico regionale - Mostra d'Oltremare	Comune di Napoli	83.000.000	83.000.000	<b>Ricevibile.</b>
12	Riqualificazione Urbana Area Portuale Napoli Est	Comune di Napoli	206.900.000	206.900.000	<b>Ricevibile.</b>
13	Centro storico di Napoli. Valorizzazione del sito Unesco	Comune di Napoli	100.000.000	100.000.000	<b>Ricevibile.</b>
14	Sistema integrato portuale di Salerno	Autorità Portuale di Salerno	73.000.000	73.000.000	<b>Ricevibile.</b>
15	Sistema integrato del porto di Napoli	Autorità Portuale di Napoli	282.500.000	240.000.000	<b>Ricevibile.</b>
16	Tangenziale aree interne	ANAS S.p.A.	70.000.000	70.000.000	<b>Ricevibile.</b>



Stato di attuazione dei Grandi Progetti del POR Campania FESR 2007 - 2013 al 28.11.2012					
ID	Titolo GP	Beneficiario	Importo totale	Quota finanziata dal POR FESR	Status
17	Allarga la rete: Banda larga e sviluppo digitale in Campania	MISE	275.420.250	122.409.000	Ricevibile.
18	Risanamento Corpi idrici superficiali aree interne	ARCADIS	100.000.000	100.000.000	Ricevibile
19	Risanamento Corpi idrici superficiali della Provincia di Salerno	Provincia di Salerno	89.858.475	89.858.475	Ricevibile

#### - Piano Azione Coesione

E' in fase di avanzata negoziazione l'accordo tra Regione Campania e il Ministero della Coesione Territoriale ai fini della partecipazione dell'amministrazione regionale a ciò che, nel documento "Strumenti diretti per impresa e lavoro nel Sud", viene definita terza riprogrammazione del Piano Azione Coesione.

Il citato documento contiene una presentazione di questi strumenti diretti e il risultato dell'istruttoria condotta con il partenariato economico e sociale ai fini dell'individuazione di interventi aggiuntivi con effetto diretto su impresa e lavoro, stimando in circa 3 miliardi di euro le risorse necessarie alla loro realizzazione.

La terza riprogrammazione del Piano Azione Coesione dovrebbe essere finanziata dai 4 Programmi Regionali delle Regioni Convergenza (Calabria, Campania, Puglia, Sicilia) e dal Programma Nazionale Reti e Mobilità (cfr. Allegato "Tavolo Sud Impresa Lavoro")

La partecipazione della Campania potrebbe concretizzarsi con una ulteriore riduzione della quota di cofinanziamento dello Stato al POR FESR Campania 2007/2013.

#### - Governance

La nuova amministrazione regionale ha inteso rafforzare la governance ed i sistemi di attuazione e controllo del programma al fine di accelerare e monitorare i livelli di spesa.

Si è proceduto, in concreto, all'accentramento dei controlli di I° livello presso il Settore 01 dell'AGC 09 e della gestione finanziaria e contabile del programma presso l'Autorità di Gestione (Settore 02 dell'AGC 09).

Con l'approvazione del bilancio gestionale 2012 (D.G.R.C. n. 157/2012) è stata attribuita all'Autorità di Gestione la titolarità di tutti i capitoli di spesa del programma all'interno della UPB 22.84.245 compreso il capitolo 2690 – Finanziamento Grandi Progetti POR FESR 2007/2013 - su cui allocare le risorse necessarie alla realizzazione dei Grandi Progetti (di cui 5 già approvati con Decisione) notificati alla Commissione europea.

In ragione del fatto che l'accordo Regione-Ministero sulla terza riprogrammazione del Piano Azione Coesione è in fase di finalizzazione e che per la reiscrizione delle economie di spesa del Programma Operativo bisognerà attendere l'approvazione del Rendiconto, si procederà allo stanziamento – nel Bilancio 2013 – della corrispondente annualità del Piano finanziario originariamente approvato dalla Commissione europea, salvo procedere al riaccertamento dei residui (rettifica in diminuzione della quota Stato) e alla conseguente riduzione delle

economie di spesa da riscrivere nel momento in cui la Commissione europea approverà, con Decisione, il Piano finanziario definitivo del POR FESR Campania 2007/2013.

Nel bilancio 2013, l'intera annualità di competenza pari ad euro 986.447.946,94 – al netto delle quote UE e Stato relative all'Obiettivo Operativo 2.4 il cui stanziamento in bilancio è stato anticipato (DGR n. 879/09) – sarà allocata sul capitolo di spesa 2700 denominato "Fondo Unico FESR 2007/2013" che, con successive variazioni compensative, in base alle previsioni di spesa e di avanzamento del programma, alimenterà gli specifici capitoli degli Obiettivi Operativi e il capitolo dedicato ai Grandi Progetti.

#### - Obiettivi di certificazione

Gli importi potenzialmente soggetti a disimpegno automatico (regola N+2), ovvero l'obiettivo di certificazione 2013 per il POR FESR è, ad oggi, pari ad euro 789.921.620,00.

Ciò significa che, per evitare il disimpegno automatico (cfr. art. 93 Reg CE 1083/2006 e Reg CE n. 539/2010), l'Amministrazione regionale dovrà garantire pagamenti almeno di pari importo ed entro limiti temporali congrui, essendo certificabili le spese dei beneficiari.

Considerato, inoltre, che, per gli anni 2014 e 2015, gli obiettivi di certificazione saranno di notevole entità anche rispetto al 2013, sarebbe auspicabile, anche ai fini della sostenibilità finanziaria complessiva, raggiungere un livello di certificazione del 2013 con un c.d. overbooking.

Ad oggi la Regione Campania ha raggiunto tutti i target di certificazione comunitaria e anche quelli nazionali stabiliti dal Comitato Nazionale del QSN.

Si riportano di seguito i criteri che regolano il surrichiamato N+2:

La Commissione procede al disimpegno automatico della parte di un impegno di bilancio (comunitario) connesso ad un programma operativo che non è stata utilizzata per il prefinanziamento o per i pagamenti intermedi, o per la quale non le è stata trasmessa una domanda di pagamento ai sensi dell'articolo 86, entro il 31 dicembre del secondo anno successivo a quello dell'impegno di bilancio nell'ambito del programma.

Allorché la Commissione decide di autorizzare un grande progetto (approvato con Decisione o considerato ammissibile) o un regime di aiuto, gli importi potenzialmente soggetti a disimpegno automatico sono ridotti degli importi annuali interessati da tali grandi progetti o regimi di aiuto.

L'importo potenzialmente soggetto al disimpegno automatico è ridotto degli importi che l'autorità di certificazione non ha potuto dichiarare alla Commissione a causa di operazioni sospese da un procedimento giudiziario o da un ricorso amministrativo con effetto sospensivo, a condizione che lo Stato membro trasmetta alla Commissione un'informativa motivata entro il 31 dicembre del secondo o terzo anno successivo a quello dell'impegno di bilancio, ai sensi dell'articolo 93.

### 5.3 POR FSE 2007-2013

Il PO FSE Campania 2007- 2013 è stato approvato dalla Commissione Europea con decisione n. C (2007) 5478 del 07 novembre 2007, di cui la Giunta regionale ha preso atto con deliberazione n. 02 dell'11 gennaio 2008.

Il Programma è costituito da 7 Assi prioritari declinati in 72 obiettivi operativi per un valore complessivo di € 1.118.000.000,00 dei quali € 559.000.000,00 a carico di fondi comunitari (50%), € 477.200.000,00 relativi a fondi nazionali (42,68%) e € 81.800.000,00 quale cofinanziamento regionale (7,32%).

Con la deliberazione n. 27 dell'11 gennaio 2008 la Giunta ha approvato il Piano finanziario del PO suddiviso per obiettivo operativo.

Con la deliberazione n. 1243 del 18 luglio 2008, nell'ambito dell'UPB 22.84.245, sono stati istituiti i capitoli di spesa per ciascun obiettivo operativo.

Con la deliberazione n. 157 del 18 aprile 2011 è stato istituito il capitolo n. 4600 (UPB 22.84.245) denominato "FONDO UNICO FSE 2007-2013" .

Con la deliberazione n. 333 del 01 luglio 2011, infine, la Giunta Regionale della Campania ha assegnato all'AdG (Settore 02 AGC 03) del PO FSE 2007- 2013 la titolarità dei capitoli di spesa relativi agli obiettivi operativi del Programma.

La Commissione Europea ha successivamente approvato la modifica del PO FSE Campania 2007-2013 con decisione n. C (2011) 9903 del 21 dicembre 2011.

Si riporta di seguito la tabella di sintesi del vigente piano finanziario del POR suddiviso per Asse.

Asse	Contributo comunitario FSE	Controparte nazionale	Ripartizione della controparte nazionale		Contributo totale eligibile	Tasso di cofin. FSE
			Centrale	Regionale		
I – Adattabilità	128.000.000,00	32.000.000,00	27.317.352,42	4.682.647,58	160.000.000,00	80%
II – Occupazione	64.000.000,00	256.000.000,00	218.538.819,32	37.461.180,68	320.000.000,00	20%
III - Integrazione sociale	61.600.000,00	108.400.000,00	92.537.531,31	15.862.468,69	170.000.000,00	36,24%
IV - Capitale umano	238.400.000,00	59.600.000,00	50.878.568,87	8.721.431,13	298.000.000,00	80%
V - Transnaz. e interreg.	24.000.000,00	6.000.000,00	5.122.003,58	877.996,42	30.000.000,00	80%
VI - Assistenza tecnica	20.000.000,00	5.000.000,00	4.268.336,31	731.663,69	25.000.000,00	80%
VII – Capacità istituzionale	23.000.000,00	92.000.000,00	78.537.388,19	13.462.611,81	115.000.000,00	20%
	<b>559.000.000,00</b>	<b>559.000.000,00</b>	<b>477.200.000,00</b>	<b>81.800.000,00</b>	<b>1.118.000.000,00</b>	<b>50%</b>

L'azione dell'Amministrazione si è concentrata, dunque, sulla spesa degli Assi maggiormente performanti al fine di ottimizzare il rapporto tra pagamenti e certificazione della spesa stessa che, come è noto, comporta il rimborso delle somme erogate da parte della Commissione Europea e dello Stato.

La suddetta manovra ha consentito il superamento dei target di spesa e l'immediato rimborso delle risorse afferenti all'incremento certificazione a valere sulle spese di detti Assi con effetto retroattivo.

L'andamento della spesa del Programma presenta un incremento costante sia in termini di impegni sia in termini di pagamenti e di certificazione della spesa. Si riporta in calce la tabella che sintetizza lo stato di attuazione del citato Programma.

Asse	Dotazione	Programma- zione	Impegni Giuridicamente Vincolanti	% Impegni su dotazione finanziaria	Liquidazioni	% Pagamenti su dotazione finanziaria	Importo Certificato	% Certificazione su dotazione finanziaria
ASSE I	160.000.000,00	157.720.665,30	70.774.296,48	44,23%	53.581.366,45	33,49%	44.203.096,86	27,63%
ASSE II	320.000.000,00	224.007.732,10	104.825.429,78	32,76%	40.849.618,97	12,77%	34.035.036,24	10,64%
ASSE III	170.000.000,00	123.923.499,90	81.994.319,10	48,23%	48.971.115,01	28,81%	33.282.572,15	19,58%
ASSE IV	298.000.000,00	271.343.173,70	220.394.860,94	73,96%	138.010.571,30	46,31%	56.349.397,36	18,91%
ASSE V	30.000.000,00	29.871.893,18	29.871.893,18	99,57%	22.057.600,00	73,53%	14.458.594,92	48,20%
ASSE VI	25.000.000,00	13.880.482,85	13.605.517,12	54,42%	9.956.114,07	39,82%	8.248.328,35	32,99%
ASSE VII	115.000.000,00	33.139.422,84	33.039.422,84	28,73%	4.503.225,40	3,92%	1.788.411,40	1,56%
	<b>1.118.000.000,00</b>	<b>853.886.869,87</b>	<b>554.505.739,44</b>	<b>49,60%</b>	<b>317.929.611,20</b>	<b>28,44%</b>	<b>192.365.437,28</b>	<b>17,21%</b>

Attualmente, l'obiettivo di certificazione correlato alla regola dell'n+2 per il 31 dicembre 2012 è stimato in € 174.148.863,00 in quota FSE, corrispondente a circa 270 Meuro in quota totale. Si rappresenta che l'Autorità di gestione sta procedendo alla riprogrammazione del PO Campania FSE 2007-2013.

La suddetta riprogrammazione prevede la riduzione della dotazione finanziaria del Programma di 150 Meuro, esclusivamente a carico del Fondo di Rotazione, con un conseguente innalzamento sia del tasso di cofinanziamento comunitario (che passa dal 50,00% al 57,75%) sia del tasso di cofinanziamento regionale del Programma (che passa dal 7,32% all'8,45%).

## 5.4 PROGRAMMA DI SVILUPPO RURALE 2007/2013

Il PSR 2007-2103, Programma di Sviluppo Rurale, di cui al Reg.CE 1698/2005, attua la strategia di sviluppo rurale mediante una serie di misure raggruppate in assi per la cui realizzazione si ricorre al sostegno del FEASR.

Il FEASR è il Fondo Europeo Agricolo per lo Sviluppo Rurale, istituito dal Reg.CE 1290/2005, che contribuisce alla promozione dello sviluppo rurale sostenibile nell'insieme della Comunità, in modo complementare alle politiche di sostegno dei mercati e dei redditi nell'ambito della politica agricola comune, nonché della politica di coesione e della politica comune della pesca.

Con decisione n. C(2006) 4024 del 12 settembre 2006, la Commissione Europea ha assegnato all'Italia 8.292,01 milioni di euro di quota FEASR, rispetto al quale, in sede di riparto nazionale, sono stati assegnati alla Regione Campania 1.082 milioni di euro.

Il Regolamento (CE) n. 1290/2005 prevede fra l'altro che i pagamenti a carico dei Fondi siano effettuati da Organismi Pagatori appositamente riconosciuti dagli Stati membri.

Ai sensi dei decreti legislativi 27/5/1999, n. 165 e 15/6/2000, n.188 le Regioni istituiscono appositi servizi ed organismi per le funzioni di Organismo Pagatore, in mancanza dei quali, per l'esecuzione dei pagamenti nell'ambito dell'attuazione delle misure del predetto PSR è deputata l'Agenzia per le Erogazioni in Agricoltura (AGEA) a svolgere tale funzione.

Sul fronte finanziario è stato affidato ad ISMEA la gestione del Fondo di garanzia, istituito dall'articolo 17 del Decreto legislativo 29 marzo 2004, 102, comma 5-ter, per la prestazione di garanzie per operazioni creditizie a cui possono accedere gli imprenditori per la realizzazione di investimenti coerenti e conformi con le tipologie di intervento previste nelle schede di misura del PSR, che prevedono aiuti agli investimenti nelle aziende agricole.

La Giunta Regionale con deliberazione n. 1449 del 18/09/2008 ha approvato lo Schema di accordo di programma ex art. 15 Legge n. 241/90 tra la Regione Campania, il Ministero delle Politiche Agricole Alimentari e Forestali e l'Istituto di Servizi per il Mercato Agricolo Alimentare (ISMEA) per la prestazione di garanzie nell'ambito del Programma di Sviluppo Rurale (PSR) 2007-2013.

Con delibera di Giunta Regionale n. 1042 dell' 1 agosto 2006, è stato adottato il "Documento Strategico Regionale per la politica di coesione 2007-2013", sulla base delle indicazioni del Consiglio Regionale espresse nella seduta del 18 luglio 2006 e degli indirizzi strategici di cui alla D.G.R.C. n. 1809/05.

La Giunta Regionale, con deliberazione n. 453 del 16 marzo 2007, ha approvato tutte le proposte di Programmi operativi e, tra l'altro, la proposta di Programma di sviluppo rurale FEASR 2007-2013.

Il Programma di Sviluppo Rurale per la Campania (PSR) 2007-2013 è stato approvato dalla Commissione Europea con decisione n. C(2007) 5712 del 20 novembre 2007. La Giunta Regionale con DGR n. 1 del 11 gennaio 2008 ha preso atto del provvedimento di approvazione.

1. Piano finanziario di cui alla Decisione C(2007) 5712 del 20 novembre 2007

Spesa pubblica	FEASR	Quota Nazionale	Quota Stato	Quota Regione
1.882.346.087,00	1.082.349.000,00	799.997.087,00	650.761.266,53	149.235.820,47

Con i Regolamenti (CE) N. 74/2009 del Consiglio del 19 gennaio 2009 e n 473/2009 del 25 maggio 2009 è stato modificato il predetto Regolamento (CE) n. 1698/2005, introducendo le modifiche legate all'Health check della P.A.C. (valutazione dello stato di salute) con cui è stata disposta, attraverso una modulazione progressiva, un'allocatione di finanziamenti supplementari.

Con Decisione CE (2009) 545 del 7 luglio 2009, sono state assegnate all'Italia ulteriori risorse.

Alla Regione Campania sono state assegnate risorse aggiuntive FEASR pari ad euro 36.482.000,00 mentre la quota nazionale, pari ad € 24.321.333,35, è assicurata per € 17.024.933,33 dallo Stato ed € 7.296.400,02 dalla Regione, in analogia con la deliberazione CIPE n.37 del 30 giugno 2007, in cui la quota nazionale è finanziata dal 70% delle risorse pubbliche a carico delle disponibilità recate dal Fondo di rotazione di cui alla legge n. 183/1987 e dal 30% a carico dei bilanci delle Regioni e Province autonome;

2. Piano finanziario di cui alla Decisione CE (2009) 545 del 7 luglio 2009 e deliberazione CIPE n.37 del 30 giugno 2007

Spesa pubblica	FEASR	Quota Nazionale	Quota Stato	Quota Regione
1.882.346.087,00	1.082.349.000,00	799.997.087,00	650.761.266,53	149.235.820,47
60.803.333,35	36.482.000,00	24.321.333,35	17.024.933,33	7.296.400,02
1.943.149.420,35	1.118.831.000,00	824.318.420,35	667.786.199,86	156.532.220,49

Va rilevato che l'art. 71 comma 3, punto a) del Regolamento (CE) n. 1698 del Consiglio del 20 settembre 2005, prevede: [.....] che non è ammissibile a contributo del FEASR l'IVA, tranne l'IVA non recuperabile se realmente e definitivamente sostenuta da beneficiari diversi da soggetti non passivi di cui all'articolo 4, paragrafo 5, primo comma, della sesta direttiva 77/388/CEE del Consiglio, del 17 maggio 1977, in materia di armonizzazione delle legislazioni degli Stati membri relative alle imposte sulla cifra di affari - Sistema comune di imposta sul valore aggiunto: base imponibile uniforme [.....].

Nella Conferenza permanente per i rapporti tra lo Stato, le Regioni e le Province autonome di Trento e Bolzano del 29 luglio 2009, sopra citata, è stata sancita l'intesa sulla norma di non rendicontabilità dell'IVA.

Con Deliberazione n. 1794 del 4/12/2009 ad oggetto "PSR Campania 2007-2103 - Rimodulazione del Piano Finanziario. Determinazioni." la Giunta Regionale ha proposto la rimodulazione del Piano finanziario del Programma coerentemente alla revisione dello stesso a seguito delle modifiche previste dai Regolamenti 1698/05 e 1974/06.

La Commissione con decisione n. C(2010)1261 del 2 marzo 2010 ha approvato la revisione del Programma di Sviluppo Rurale della Regione Campania per il periodo di

programmazione 2007-2013 ed ha modificato la decisione della Commissione C (2007) 5712 del 20-XI-2007 recante approvazione del Programma di sviluppo rurale contenente anche la revisione del Piano finanziario coerente con la D.G.R.C. n. 1794/09.

Con deliberazione n. 283 del 19 marzo 2010 la Giunta Regionale ha preso atto della Decisione n. C(2010)1261 del 2 marzo 2010 con la quale la Commissione UE ha approvato la revisione del Programma di Sviluppo Rurale Campania (PSR) 2007-2013.

3. Piano finanziario di cui alla C(2010)1261 del 2 marzo 2010 e della DGR n. 1794 del 4/12/2009:

Anno	Spesa pubblica	FEASR	Quota Nazionale	STATO	REGIONE	FONDO IVA	TOTALE REGIONE CAMPANIA
2007	205.907.088,85	127.128.000,00	78.779.088,85	76.342.012,99	2.437.075,86	15.134.702,99	17.571.778,85
2008	204.695.565,80	126.380.000,00	78.315.565,80	75.892.829,29	2.422.736,51	15.045.652,91	17.468.389,42
2009	210.378.491,86	129.702.000,00	80.676.491,86	77.026.432,34	3.650.059,52	14.675.047,46	18.325.106,98
2010	215.872.786,57	133.056.000,00	82.816.786,57	78.864.277,25	3.952.509,32	14.917.554,14	18.870.063,46
2011	324.477.862,31	200.214.000,00	124.263.862,31	119.676.712,56	4.587.149,75	23.342.548,33	27.929.698,08
2012	325.700.228,92	200.932.000,00	124.768.228,92	119.938.565,29	4.829.663,63	23.277.427,49	28.107.091,12
2013	326.551.193,69	201.419.000,00	125.132.193,69	120.045.370,28	5.086.823,41	23.173.268,68	28.260.092,09
	1.813.583.218,00	1.118.831.000,00	694.752.218,00	667.786.200,00	26.966.018,00	129.566.202,00	156.532.220,00

Con D.P.G.R.. n.210 del 18/11/2010 il Coordinatore pro-tempore dell'AGC.11 è stato delegato a svolgere la funzione di responsabile dell'Autorità di Gestione del Programma di Sviluppo Rurale 2007-2013.

Il Coordinatore pro-tempore dell'AGC 11 con D.R.D. n 29 del 27/12/2007 ha designato i responsabili di Asse per consentire le tempestive iniziative preordinate all'attuazione del PSR 2007-2013.

Il PSR Campania è composto da 34 misure, al momento non tutte attivate che rientrano nei seguenti Assi:

- Asse 1 "Miglioramento della competitività del settore agricolo e forestale;
- Asse 2 "Miglioramento dell'ambiente e dello spazio rurale";
- Asse 3 "Qualità della vita nelle zone rurali e diversificazione dell'economia rurale";
- Asse 4 "Approccio LEADER" rientrano le strategie di sviluppo locale, la cooperazione interterritoriale e la gestione dei gruppi di azione locali.

Va, poi, aggiunta la Misura "Assistenza tecnica" che opera al di fuori dell'articolazione in assi.

La strategia del PSR per lo sviluppo delle filiere agro-alimentari e per le aree rurali è attuata mediante Progetti di investimento a carattere individuale attivabili da singoli operatori pubblici e privati e Progetti di investimento a carattere collettivo, denominati come Progetti Integrati per le Aree Protette (PIRAP), Piani di Sviluppo Locale (PSL), Progetti Integrati di Filiera (PIF) e Progetti Territoriali di Sviluppo (PTS).

Il Piano finanziario del PSR Campania assegna all'Asse 1 (competitività), all'Asse 2 (ambiente), all'Asse 3 (sviluppo rurale) e all'Asse 4 (LEADER), rispettivamente, il 38 %, il 37%, il 15% ed il 5% della dotazione complessiva.

Le attività, in corso di attuazione del Programma di Sviluppo Rurale (PSR) 2007/2013, hanno comportato investimenti nella Regione Campania, in favore di Aziende Agricole ed Enti per un importo complessivo di circa 700 Meuro di seguito indicato:

Pagamenti per Asse di intervento del PSR 2007 2013 al 30 ottobre 2012 :

	Spesa pubblica programma 2007-2013			Pagamenti dal 2007 al 30 ottobre 2012			Tot. Pag. / Tot. Interv.
	FEASR	Quota pubblica (Stato + Regione)	TOTALE INTERVENTO PSR CAMPANIA	FEASR	Quota pubblica (Stato + Regione)	TOTALE Pagamenti	
Totale Asse 1	429.924.281,00	272.331.234,00	702.255.515,00	147.947.977,58	93.496.564,15	241.444.541,73	34,38%
Totale Asse 2	413.202.640,00	274.436.967,00	687.639.607,00	224.290.688,53	148.967.238,80	373.257.927,33	54,28%
Totale Asse 3	173.292.669,00	100.292.550,00	273.585.219,00	50.223.017,79	29.282.210,74	79.505.228,53	29,06%
Totale Asse 4	59.117.450,00	26.696.819,00	85.814.269,00	3.921.277,60	1.770.807,75	5.692.085,35	6,63%
Misura 511	43.293.960,00	20.997.635,00	64.291.595,00	4.494.746,39	2.179.958,68	6.674.705,07	10,38%
<b>Totale</b>	<b>1.118.831.000,00</b>	<b>694.755.205,00</b>	<b>1.813.586.205,00</b>	<b>430.877.707,89</b>	<b>275.696.780,12</b>	<b>706.574.488,01</b>	<b>38,96%</b>

Pagamenti per anno di intervento del PSR 2007 2013 al 30 ottobre 2012 :

ANNO DI INTERVENTO	FEASR	STATO	REGIONE	TOTALE COMPLESSIVO PSR 2007/2013	PAGAMENTI AGEA AL 30/10/2012	RESTANO DA INVESTIRE	Tot. Pag. / Tot. Interv.
2007	127.128.000,00	76.342.012,99	2.437.075,86	205.907.088,86	32.766.568,35	<b>173.140.520,51</b>	<b>15,91%</b>
2008	126.380.000,00	75.892.829,29	2.422.736,51	204.695.565,81	28.396.029,21	<b>176.299.536,60</b>	<b>13,87%</b>
2009	129.702.000,00	77.026.432,34	3.650.059,52	210.378.491,86	61.993.191,87	<b>148.385.299,99</b>	<b>29,47%</b>
2010	133.056.000,00	78.864.277,25	3.952.509,32	215.872.786,57	231.698.150,53	<b>-15.825.363,96</b>	<b>107,33%</b>
2011	200.214.000,00	119.676.712,56	4.587.149,75	324.477.862,32	204.592.703,12	<b>119.885.159,20</b>	<b>63,05%</b>
2012	200.932.000,00	119.938.565,29	4.829.663,64	325.700.228,91	107.968.471,90	<b>217.731.757,01</b>	<b>33,15%</b>



in attesa pagame nto / sospesi				0,00	<b>39.159.373,03</b>	<b>-39.159.373,03</b>	
2013	201.419.000,00	120.045.370,27	5.089.810,40	326.554.180,67	0,00	<b>326.554.180,67</b>	<b>0,00%</b>
<b>Totale</b>	<b>1.118.831.000,00</b>	<b>667.786.199,99</b>	<b>26.969.005,00</b>	1.813.586.205,00	<b>706.574.488,01</b>	<b>1.107.011.716,99</b>	<b>38,96%</b>

## 5.5 PROGRAMMA OPERATIVO NAZIONALE PESCA - FEP 2007/2013

Il Fondo europeo Pesca è il nuovo strumento finanziario concepito dalla Commissione Europea per il periodo 2007/2013, in sostituzione dello SFOP, per garantire lo sviluppo sostenibile del settore della pesca e dell'acquacoltura.

Con l'approvazione del Regolamento (CE) n.1198/2006 del Consiglio del 27 luglio 2006 relativo al **Fondo Europeo per la Pesca** (FEP) e il successivo Regolamento attuativo n.498/2007 del Consiglio del 26 marzo 2007 è stato dato avvio alla programmazione FEP 2007/2013

Con decisione della Commissione C(2007)6792 del 19.12.2007 è stato approvato il programma operativo dell'intervento comunitario del Fondo Europeo per la pesca in Italia per il periodo di programmazione 2007/2013

Con DGR n. 197 del 29/01/2008 la Giunta Regionale ha preso atto del Programma Operativo Nazionale Pesca 2007/2013 approvato della Commissione Europea.

La dotazione finanziaria del Fep ammonta a € 318.281.864,00, il riparto finanziario approvato in sede della conferenza Stato-Regioni, prevede che il 67% delle risorse del programma siano assegnate alle Regioni e il 33% allo Stato.

La dotazione del 67 %, per le cinque Regioni ad obiettivo convergenza, e' stata cosi' suddivisa: alla Sicilia il 35,50%, alla Campania il 23%, alla Calabria l'11,83%, alla Puglia il 28,21%, alla Basilicata l'1,46%.

Ai fini della realizzazione della politica comune della pesca, il FEP può concedere un contributo finanziario per il raggiungimento di obiettivi economici, ambientali e sociali intesi a:

- garantire la stabilità delle attività di pesca e lo sfruttamento sostenibile delle risorse alieutiche;
- ridurre la pressione sugli stock equilibrando le capacità della flotta comunitaria rispetto alle risorse marine disponibili;
- promuovere lo sviluppo sostenibile della pesca nelle acque interne;
- potenziare lo sviluppo di imprese economicamente redditizie nel settore ittico e la competitività delle strutture destinate a garantire lo sfruttamento delle risorse;
- favorire la conservazione e la tutela dell'ambiente e delle risorse marine;
- incentivare lo sviluppo sostenibile e migliorare le condizioni di vita nelle zone in cui vengono praticate attività nel settore della pesca;
- promuovere la parità di genere tra gli addetti del settore della pesca.

Le misure del FEP Campania 2007/2013 si articolano in cinque assi prioritari d'intervento:

*Asse 1 "Misure per l'adeguamento della flotta da pesca comunitaria"*

- Misura 1.3: Investimenti a bordo e selettività
- Misura 1.4: Piccola pesca costiera
- Misura 1.5: Azioni socioeconomiche per la gestione della flotta da pesca

*Asse 2 "Acquacoltura, pesca nelle acque interne, trasformazione e commercializzazione dei prodotti della pesca e dell'acquacoltura"*

- Misura 2.1: Investimenti produttivi nel settore dell'acquacoltura";
- Misura 2.2: Pesca nelle acque interne;

- Misura 2.3 Costruzione ed adeguamento dei mercati ittici, delle strutture di commercializzazione all'ingrosso e degli impianti di trasformazione dei prodotti ittici.

*Asse 3 "Misure di interesse comune"*

- Misura 3.1: "Azioni collettive"
- Misura 3.3: "Porti, luoghi di sbarco e ripari di pesca"
- Misura 3.4 "Sviluppo di nuovi mercati e campagne rivolte ai consumatori"
- Misura 3.5 "Progetti pilota"

*Asse 4 "Sviluppo sostenibile delle zone di pesca"*

- Misura 4.1 : "Sviluppo delle zone di pesca"

*Asse 5 "Assistenza tecnica"*

- Misura 5.1: "Assistenza tecnica"

Le risorse finanziarie

Anno	Quota FEP	Quota Stato	Quota Regione	Totale Pubblico	Quota Privati	Totale Complessivo
<u>2007</u>	5.018.126	4.014.501	1.003.625	10.036.252	5.386.973	15.423.225
<u>2008</u>	6.783.011	5.426.409	1.356.602	13.566.022	7.281.582	20.847.604
<u>2009</u>	7.223.799	5.779.040	1.444.759	14.447.598	7.754.768	22.202.366
<u>2010</u>	7.334.814	5.867.851	1.466.963	14.669.628	7.873.944	22.543.572
<u>2011</u>	7.447.513	5.958.010	1.489.503	14.895.026	7.994.925	22.889.951
<u>2012</u>	7.561.918	6.049.535	1.512.383	15.123.836	8.117.740	23.241.576
<u>2013</u>	7.678.054	6.142.443	1.535.611	15.356.108	8.242.411	23.598.519
TOT	49.047.235	39.237.789	9.809.446	98.094.470	52.652.343	150.746.813

<u>Asse prioritario</u>	Quota FEP	Quota Stato	Quota Regione	Totale Pubblico	Quota Privati	Totale Complessivo
<u>1</u>	10.699.238	8.559.390	2.139.848	21.398.476	18.960.482	40.358.958
<u>2</u>	18.069.207	14.455.366	3.613.841	36.138.414	24.099.701	60.238.115
<u>3</u>	14.898.871	11.919.097	2.979.774	29.797.742	7.452.077	37.249.819
<u>4</u>	4.281.847	3.425.477	856.370	8.563.694	2.140.083	10.703.777
<u>5</u>	1.098.072	878.459	219.613	2.196.144	-	2.196.144
TOT	49.047.235	39.237.789	9.809.446	98.094.470	52.652.343	150.746.813

Le attività, in corso di attuazione del Programma del Fondo Europeo Pesca, hanno comportato investimenti a favore di Aziende del settore pesca per un importo complessivo di circa 49 Meuro di seguito indicato:

**AVANZAMENTO FINANZIARIO F.E.P. CAMPANIA 2007 2013**

ASSE DI INTERVENTO	DESCRIZIONE	DOTAZIONE	IMPEGNI E ACCREDITAMENTI al 5/12/2012

1	Misure per l'adeguamento della flotta da pesca comunitaria	21.398.476	16.970.973
2	Acquacoltura, pesca nelle acque interne, trasformazione e commercializzazione dei prodotti della pesca e dell'acquacoltura	36.138.414	19.252.735
3	Misure di interesse comune	29.797.742	11.953.483
4	Sviluppo sostenibile delle zone di pesca	8.563.694	0
5	Assistenza tecnica	2.196.144	1.164.831
		<b>98.094.470</b>	<b>49.342.022</b>

## 6. LA PROPOSTA DI BILANCIO 2013

Si passa ad esaminare le voci di entrata e di spesa del bilancio programmatico 2013 e pluriennale 2014/2015.

La norma programmatica si riferisce alla definalizzazione degli introiti rinvenienti dall'incremento del 10% della tassa automobilistica, il cui gettito è stimato in euro 35.000.000,00.

Tale tassa è stata introdotta con l'articolo 5, comma 2, della L.R. n. 1/2012.

Il gettito atteso concorre al riequilibrio delle spese correnti, atteso che le spese correlate possono trovare adeguata copertura nei relativi fondi vincolati ancora non utilizzati, nonché attraverso alcune misure del Piano di Azione Coesione in corso di avanzata definizione, così come già accennato nella sezione "Risorse per lo sviluppo".

### 6.1 ENTRATA

Sulla scorta delle informazioni disponibili, si rappresentano i dati – brevemente commentati – relativi al gettito presunto atteso dall'applicazione, a disciplina vigente, dei tributi regionali e dalla compartecipazione a tributi erariali, utili ai fini della costruzione delle proposte di bilancio 2013.

Al riguardo si rende però necessario precisare che la questione delle entrate tributarie regionali va affrontata tenendo presente che la disciplina che regola il sistema di finanziamento delle Regioni a Statuto ordinario è in un periodo di profonda evoluzione. In particolare si richiamano le disposizioni del decreto legislativo 6 maggio 2011, n. 68 che – a regime - dovrebbero modificare profondamente il sistema di finanziamento delle regioni a Statuto ordinario e di cui talune norme risultano già in vigore. Rileva considerare come alcuni dei provvedimenti di attuazione delle disposizioni del citato decreto dovrebbero intervenire impattando direttamente sulle basi di calcolo delle previsioni delle voci di entrata interessate (cfr., ad es., artt. 2 e 4 ).

Si riafferma quindi che, con riguardo ad alcune specifiche voci elementari, le stime delle entrate per il 2013 e l'eventuale esercizio delle relative proiezioni su base pluriennale è caratterizzato da condizioni di profonda incertezza e, pertanto, tutto quanto viene di seguito sviluppato è da ritenersi un esercizio svolto nella necessaria ipotesi estremamente semplificatrice di una disciplina sostanzialmente invariata.

**TASSE DI ABILITAZIONE PROFESSIONALE ART. 190, R.D. 1952/1933, ART. 121, D.P.R. 616/1977 E ART. 39, L.R. 21/2002 (CAP. 11).**

Sulla base dei dati disponibili, sostanzialmente riferiti alla stabilità del gettito realizzato negli ultimi due esercizi conclusi, che hanno visto accertare ed incassare rispettivamente, per il 2010, €579.144,00 e, per il 2011, €650.170,00, si ritiene di poter prevedere tale entrata possa realizzare risorse fino ad €650.000,00 (cap. 11)

**TASSE SULLE CC. RR. E PROVENTI DERIVANTI DALLE SANZIONI PECUNIARIE COMMUNATE IN VIA AMMINISTRATIVA PER TTRASGRESSIONE ALLE TASSE SULLE CC.RR. ....(D.LGS. 230/91 E SUCCESSIVE MODIFICAZIONI) (CAP. 12)**

Sulla base dei dati ad oggi disponibili e sull'andamento delle residue attività di irrogazione delle sanzioni ancora in corso, si ritiene di poter prevedere che tale voce di entrata possa realizzare risorse per €4.000,00.

Al riguardo appare utile specificare che alla data di redazione del presente documento risultano già acquisiti agli atti di ufficio n. 71 verbali di constatazione di violazione alla disciplina delle tasse di concessione in parola la cui traduzione in avvisi di accertamento ed irrogazione delle sanzioni stabilite dalla normativa vigente, prevista per il prossimo esercizio finanziario 2013, data la possibilità di adempimento agevolato, determina la realizzazione di titoli per la riscossione di €4.131,00 (cap. 12).

TASSA AUTOMOBILISTICA REGIONALE - LL.RR. 18.01.1991, N. 3 E 07.12.1993, N.45 – ART. 17, COMMA 16, LEGGE 27.12.1997, N. 449 (EX CAP.14)

Nel corso del corrente anno sono state avviate le campagne di controllo per l'annualità 2010 e si deve terminare una coda delle attività relative all'annualità 2009. Entro il 31 dicembre 2012 si conta di completare la fase delle comunicazioni e/o dell'avvio a notifica delle contestazioni ai contribuenti risultanti inadempienti.

Durante l'esercizio finanziario 2012 ed in forma ormai strutturale la gestione contestuale di due diverse annualità d'imposta (sia pure pro quota) ha generato criticità organizzative, legate soprattutto alla gestione del contenzioso giurisdizionale, ed un aggravio di carico di lavoro per gli uffici che si protrarrà per l'intero anno 2013, i cui impatti risultano sopportati grazie al nuovo modello organizzativo realizzato con l'avvenuta acquisizione di servizi di supporto alla gestione della tassa attraverso un procedimento selettivo aperto ad evidenza pubblica.

I risultati dello sforzo organizzativo effettuato appaiono soddisfacenti soprattutto dal versante dell'azione di recupero di versamenti omessi relativi ad annualità precedenti, mentre lo stesso sforzo non sembra produrre ancora tutti gli effetti attesi sul gettito da riscossione spontanea in forma stabilizzata, risultando realisticamente addirittura in flessione tendenziale. Riguardo a tale ultimo dato, però, appare avere un ruolo la diffusa sofferenza legata ai riflessi della profonda crisi economica tuttora in atto, ragion per cui, valutati anche i dati di riscossione spontanea attualmente disponibili riferiti all'anno 2012, anche se parziali, si ritiene ragionevole attendersi una entrata non superiore ad €385.000.000,00 complessivi, di cui 350 milioni relativi al capitolo 14 e 35 milioni relativi al capitolo 25 intestato ai proventi derivanti dall'incremento del 10% della tassa stabilito, con decorrenza dal 2012, giusta previsione di cui all'articolo 5 della legge regionale n. 1/2012. Al riguardo si è valutato anche l'effetto atteso sui cittadini inadempienti che la coda della campagna di accertamento in atto che, in questi giorni, sta determinando il completamento dell'invio di alcune centinaia di migliaia di avvisi di accertamento relativi alle irregolarità riscontrate per l'anno 2009.

Anche in questo caso si segnala che l'andamento delle entrate generate dall'applicazione della tassa negli anni precedenti ha fatto registrare accertamenti pari a €352.252.947,09 per il 2010 ed €354.209.320,00 per il 2011, mentre l'andamento dei versamenti già registrati per l'annualità in corso, come anticipato, potrebbe risolversi in una flessione del gettito da adempimento spontaneo.

Per la determinazione della previsione dei proventi derivanti dal recupero delle tasse non versate relative ad anni pregressi e dalle connesse sanzioni pecuniarie comminate in via amministrativa, si ritiene utile un preliminare richiamo alle criticità emerse nell'ambito delle attività di accertamento delle violazioni della disciplina del tributo con riguardo alle annualità che vanno dal 1999 al 2009/10, condotte tra gli anni che vanno dal 2002 ad oggi. Rispetto a tali criticità è possibile affermare che è stato realizzato un programma di attività che, anche

attraverso l'utilizzazione di applicativi e modalità già sperimentati in altre Regioni, sta determinando una lenta, ma progressiva riduzione del contestazioni che poi si rivelano imperfette, e ciò grazie ad interventi di continua "bonifica" dell'archivio dedicato.

Quanto sopra va però considerato unitamente alla stima dell'effetto della continua acquisizione di dati tecnici precedentemente non presenti in archivio e relativi a taluni veicoli. Elemento, questo, che ha già influenzato gli esiti delle campagne di controllo sin dalle annualità d'imposta 2003 e 2004 come pure di quelle che hanno interessato anni più recenti. Inoltre, nell'ambito dei termini prescrizionali esistenti, si è ritenuto importante tentare di conservare l'avvicinamento tra il momento della contestazione a quello cui si riferisce la violazione, sia per far sì che il cittadino possa più agevolmente fornire elementi di riscontro all'Amministrazione, e quindi recuperare la possibilità di contestare eventuali diverse responsabilità, sia per rendere più efficaci i controlli stessi. Ciò ha comportato uno sforzo straordinario degli Uffici teso a poter effettuare i controlli in tempi più ristretti, procedendo, anche durante l'anno 2012, tra perduranti criticità organizzative connesse anche agli effetti, invece crescenti, della contestuale trattazione delle questioni legate alla gestione dei ruoli relativi a posizioni già contestate e non diversamente definite dai contribuenti.

Tutto questo ha determinato la definitiva stabilizzazione del contenzioso giurisdizionale su livelli che continuano ad essere insostenibili per le strutture a ciò deputate (ad oggi – in attesa dell'attuazione del nuovo Ordinamento amministrativo degli Uffici della Giunta regionale) ancora gli uffici del Settore Finanze e Tributi e del Settore Contenzioso amm.vo e tributario) mentre l'avvenuto completamento del modello gestionale a regime della tassa dovrebbe consentire sempre più, oltre la sostenibilità della gestione del contenzioso amministrativo, migliori servizi ai cittadini, maggiore efficacia operativa ed efficienza.

Il rispetto della programmazione, concludendo, sta determinando un notevole ritorno in termini di recupero di risorse, ma, anche, nella sostanza, un incremento delle attività da svolgere che, ragionevolmente, assorbiranno molte risorse anche nel corso dell'anno 2013.

Tutto ciò detto, in considerazione dell'esperienza maturata, dei risultati delle precedenti campagne, i cui effetti non sono ancora del tutto esauriti, delle questioni esposte sopra e di tutte le attività in corso, si ritiene possibile un recupero di entrate in termini di competenza finanziaria per l'annualità 2013, fino a circa Euro70.000.000,00 (capitolo di riferimento 31), sempre che – ovviamente - siano rese disponibili le risorse finanziarie necessarie per sostenere i costi naturalmente associati alle campagne di controllo.

Al riguardo appare utile segnalare che nelle ultime due annualità concluse tale fonte di entrata ha visto accertare valori pari ad Euro51.708.123,00 per il 2010 ed Euro69.345.233,00 per il 2011, mentre le attività condotte nel corrente esercizio hanno già dato luogo al recupero, per cassa, di Euro45milioni circa.

#### TASSA REGIONALE PER IL DIRITTO ALLO STUDIO UNIVERSITARIO – ART. 3, COMMA 20, LEGGE 28.12.1995, N. 549 (EX CAP.45)

Il Decreto legislativo 29 marzo 2012, n. 68, pubblicato in G.U. 31 maggio 2012, n. 126, ha introdotto nell'Ordinamento disposizioni che, ai sensi del comma 3 del relativo articolo 23, rubricato "norme finali", hanno effetto a decorrere dall'anno accademico 2012/2013.

La Regione Campania non ha stabilito entro il termine del 30 giugno 2012 l'importo della tassa per il diritto allo studio per ciascuna fascia introdotta dalla nuova disciplina e pertanto, ai sensi di quanto stabilito dall'ottavo comma dell'articolo 18 del richiamato decreto legislativo n. 68/2012, che ha sostituito il comma 21 dell'articolo 3 della legge 28 dicembre 1995, n. 549,

essa – con riferimento all’anno accademico 2012/2013 - è dovuta indistintamente nella misura di 140euro, determinandosi così un aumento unitario di circa il 125%.

In ragione di ciò e dell’andamento dell’entrata per gli anni precedenti già consuntivati che ha visto accertare ed incassare Euro14.693.287,39 per l’anno 2010 ed Euro15.005.655,48 per il 2011, nonché, non ultimo, del fatto che le risorse generate sono a destinazione integralmente localizzata, si ritiene congruo prevedere un gettito di circa Euro30.000.000,00.

#### TRIBUTO SPECIALE PER IL DEPOSITO IN DISCARICA DEI RIFIUTI SOLIDI – ART. 3, COMMA 24, LEGGE 28.12.1995, N. 549 (EX CAP.43)

La Regione Campania ha finalmente disciplinato con propria legge, la n. 16 del 2010, gli aspetti applicativi del tributo, determinando anche l’ammontare dell’imposta per kg. di rifiuto conferito nell’ambito della facoltà prevista dall’art. 3, comma 29, della legge n. 549/95, per cui i conferimenti dei rifiuti, proprio con decorrenza dal 2012, sono colpiti dal tributo in misura differenziata e maggiore rispetto al passato.

L’adozione della richiamata legge regionale dovrebbe consentire di superare la fase di incertezza che ha seguito l’intervento della Corte di Cassazione che, con sentenza la n. 28012 del 31 dicembre 2009, ha sostanzialmente affermato che la normazione regionale fino ad allora non intervenuta, cui la legge statale aveva demandato la disciplina di taluni aspetti applicativi del tributo stesso, pur avendo natura integrativa, aveva carattere di necessità e non risultava meramente facoltativa, involgendo punti fondamentali per la concreta esigibilità del tributo. Ciò ha creato uno scenario particolarissimo in cui era riconosciuta sostanzialmente la sussistenza dell’obbligazione tributaria ma non la capacità dell’Amministrazione di esigere le relative prestazioni, con ovvie conseguenze sulle condizioni di certezza del quadro giuridico di riferimento per lo svolgimento delle attività amministrative relative al tributo ed evidenziandosi il rischio, ritenuto concreto, di veder inficiata ogni attività di controllo svolta dall’Ufficio.

Tale situazione di incertezza non è più attuale e quindi possono essere presi in considerazione i dati sugli impianti di smaltimento attivi sul territorio campano e sui quantitativi che si stima possano esservi smaltiti, così come desunti dal Programma attuativo per la gestione del periodo transitorio 2012 – 2016, documento elaborato dall’Area Generale di Coordinamento Programmazione e gestione dei rifiuti e trasmesso alla Presidenza del Consiglio dei Ministri, al Ministero dell’Ambiente e al Ministero degli Affari Esteri per il conseguente inoltro alla Commissione Europea in relazione alla procedura d’infrazione 2007/2195 sulla gestione dei rifiuti in Campania.

Alla pagina 9 del documento sono indicate le previsioni dell’andamento dei flussi di RUR nell’anno 2013, così come riepilogati nella tabella seguente.

<i>ID. SITO</i>	<i>CAPACITA' RESIDUA DI SMALTIMENTO COMPRESIVA DEGLI AMPLIAMENTI DEL 15% E DEI COMPLETAMENTI DELLE NUOVE VASCHE</i>	<i>QUANTITATIVI SMALTIBILI NELL'ANNO 2015</i>
TMV DI ACERRA	600.000 ton./anno	600.000 ton.
TMV DI SALERNO	300.000 ton/anno	300.000 ton
DISCARICA DI SAN. TAMMARO	200.000 ton.	-
DISCARICA DI SAVIGNANO	110.000 ton.	50.000 ton.



<i>ID. SITO</i>	<i>CAPACITA' RESIDUA DI SMALTIMENTO COMPRESIVA DEGLI AMPLIAMENTI DEL 15% E DEI COMPLETAMENTI DELLE NUOVE VASCHE</i>	<i>QUANTITATIVI SMALTIBILI NELL'ANNO 2015</i>
DISCARICA DI S. ARCANGELO TR.	150.000 ton.	50.000 ton.
NUOVE DISCARICHE IN PROV. NA/SA	450.000 ton./anno	250.000 ton.
CONFERIMENTI FUORI REGIONE <sup>1</sup>	-	-
SCARTI E RESIDUI DI LAVOR. STIR	30.000 ton./anno	30.000 ton.
TOTALE		1.280.000 TON.

Nell'ambito di tale cornice appare inoltre opportuno assumere un approccio prudentiale che tenga conto di quanto avvenuto nel passato con provvedimenti di sospensione/chiusura di impianti e conseguente smaltimento dei relativi rifiuti fuori regione/nazione, così come, ad es., successo nel 2012 per la discarica di Chiaiano.

Considerato poi che la misura dell'imposta applicabile ai quantitativi di rifiuti smaltibili nel 2013, secondo le previsioni di cui al Programma attuativo per la gestione del periodo transitorio 2012 – 2016, è inoltre variabile a seconda della tipologia dei rifiuti smaltiti e a seconda della possibilità di applicazione di un regime agevolato previsto dalla legge regionale n. 16/2010, per talune tipologie di rifiuti, si ritiene preferibile assumere a base del calcolo per stimare le entrate derivanti dall'applicazione del tributo speciale nel 2013 la misura d'imposta più bassa prevista per legge.

Facendo riferimento quindi anche all'andamento del gettito negli anni precedenti già consuntivati che ha visto accertare Euro1.875.044,19 per l'anno 2010 ed Euro1.720.845,92 per il 2011, è possibile stimare in via approssimativa entrate derivanti dall'applicazione del tributo, per competenza, non superiori ai complessivi 3.000.000,0 di Euro (capitolo di riferimento n. 43).

In riferimento invece alla previsione relativa al capitolo 35 "Proventi derivanti dalle sanzioni per violazione alle norme sul tributo speciale per il deposito in discarica dei rifiuti solidi" il volume relativo all'attività di controllo, diversa da quella sugli adempimenti, è determinata dal numero di verbali trasmessi da parte degli organi deputati alla constatazioni di tali violazioni tributarie. La previsione può essere stimata in via di grossa approssimazione essendo sostanzialmente subordinata alle attività di soggetti terzi, pertanto si propone lo stanziamento di Euro zero (capitolo di riferimento n. 35).

Infine e relativamente ad entrambe le voci elementari di entrata (cap. 35 e cap. 43) si richiama il regime di localizzazione di quote specifiche del gettito realizzato in base a quanto stabilito sia dalla normativa statale fondamentale (legge n. 549/1995) che dalla regionale (L.R. n. 16/2010).

ADDIZIONALE SULL'IMPOSTA DI CONSUMO GAS METANO L.R. 03.04.1991, N. 7 E D.L. 20.10.1992, N. 11 (EX CAP. 42)

<sup>1</sup> Contratti da stipulare con siti e discariche fuori regione in funzione del fabbisogno che si renderà necessario coprire e/o per la gestione di eventuali situazioni di emergenza come "soluzioni cuscinetto alternative".

La naturale riduzione dell'incremento del numero di utenze per effetto della saturazione delle aree del territorio regionale da metanizzare con rete fissa e l'andamento dei gettiti relativi agli anni 2010 e 2011, a consuntivo, che hanno visto accertare risorse generate dall'applicazione di tale prestazione imposta rispettivamente pari ad €23.320.819,40 ed €23.350.000,00, considerato che l'acquisizione dei dati 2012 è in ritardo e che il consumo è influenzato anche da fattori climatici contingenti che possono determinare variazione della richiesta e quindi della base imponibile, lascia prevedere un'entrata per l'anno 2013 non superiore a €23.500.000,00.

#### PROVENTI DERIVANTI DALLE SANZIONI PECUNIARIE COMMINATE IN VIA AMMINISTRATIVA PER TRASGRESSIONI ALL'ADDIZIONALE SULL'IMPOSTA DI CONSUMO GAS METANO L.398/90, L.R.7/91 (EX CAP. 41)

Le attività di controllo condotte dagli Uffici tributari sul corretto adempimento degli obblighi di legge da parte dei soggetti passivi del tributo, ha determinato nel passato degli andamenti oscillanti del gettito realizzato per azioni di recupero ed irrogazione di sanzioni e, più in particolare, sono stati accertati €261.919,23 per il 2009, €190.000,00 per il 2010 e zero nel 2011, mentre nel corso del corrente esercizio sono stati già prodotti avvisi per un valore complessivo di €169.000,00 circa.

Considerato che devono essere ancora verificate le annualità dal 2008 in poi, si ritiene che nel corso dell'esercizio 2013 possa essere condotta una campagna di accertamento ed irrogazione di sanzioni che potrà comportare entrate fino a complessivi €210.000,00.

#### IMPOSTA REGIONALE SULLA BENZINA PER AUTOTRAZIONE (CAP.61)

L'imposta in esame è stata istituita dalla Regione Campania per la prima volta a decorrere dal 1/1/2004. L'importo dovuto è pari ad €0,0258 per ogni litro di benzina. I dati attualmente in possesso del Settore, relativi ai versamenti ed alle dichiarazioni degli anni precedenti e dei dati parziali relativi all'annualità in corso, delle dinamiche di mercato che continuano a spingere sempre più gli automobilisti a scelte d'acquisto che privilegiano autoveicoli con propulsori alimentati a metano o gasolio rispetto quelli "tradizionali" a benzina, ma anche le attività di controllo svolte dagli uffici, lasciano ipotizzare, al momento, una previsione per l'esercizio 2013 non superiore ad €22.000.000,00

Al riguardo appare utile precisare che l'entrata per gli anni precedenti già consuntivati ha visto accertare €23.955.913,38 per l'anno 2010 ed €22.422.770,42 per il 2011, mentre la parzialità dei dati disponibili relativi al 2012 li rende poco significativi.

L'azione di vigilanza condotta dai competenti uffici sul corretto adempimento degli obblighi di legge da parte dei soggetti passivi del tributo lascia prevedere che durante l'anno 2013 si arriverà alla definizione delle attività dell'accertamento di violazioni e conseguenziale irrogazione di sanzioni per gli esercizi finanziari precedenti che, dal punto di vista finanziario, hanno fatto registrare, in termini di recupero di imposta ed irrogazioni di sanzioni, un andamento dell'entrata che ha visto accertare €34.448,31 per l'anno 2010 ed €419.404,68 per il 2011, mentre nell'esercizio in corso sono stati già emessi avvisi di accertamento per un valore complessivo superiore ai 300.000,00€uro. Pertanto, in considerazione dei risultati delle attività già svolte e delle annualità da sottoporre a controllo, è possibile prevedere entrate non superiori ad €20.000,00 (capitolo di riferimento n. 84).

## QUOTA REGIONALE DELL'ACCISA SULLA BENZINA PER AUTOTRAZIONE (CAP.60)

I dati disponibili, relativi ai soli primi 5 mesi dell'anno in corso, indicano che l'entrata da accisa si attesta al valore di circa 40milioni di Euro.

Il raffronto con il gettito del medesimo periodo degli anni precedenti non risulta univocamente indicativo della performance annuale, anche perché le rimesse statali, storicamente, non mostrano una regolarità affidabile.

Pertanto, con riferimento all'andamento storico ed alle oscillazioni di gettito del tributo e considerando che il relativo valore dell'anno 2013 dovrebbe correlarsi, per proxi, a quello realizzato per l'imposta regionale sulla benzina per autotrazione nell'anno immediatamente precedente, si potrebbe ipotizzare una previsione di gettito in flessione che – si ritiene - non potrà superare i 105.000.000,00 di Euro.

Inoltre va segnalato che con la legge n. 244/2007 (legge finanziaria dello Stato per l'anno 2008), a decorrere dall'anno 2008, sono state previste, rispettivamente con i commi 295 e 298 dell'articolo 1, una compartecipazione al gettito dell'accisa sul gasolio per autotrazione e l'attribuzione di una quota della medesima accisa. La previsione di entrata relativa a tali voci, che risultano essere dei sostanziali trasferimenti, va indicata, per la prima (capitolo di riferimento n. 73), in Euro256.224.002,17 e, per la seconda, in circa Euro18.200.000,00 (capitolo di riferimento n. 75), con la precisazione che, in relazione alla prima di esse, le pertinenti disposizioni di legge ne prevedevano l'attribuzione per gli anni dal 2008 al 2010 nella misura indicata per ciascuna regione nella tabella 1 allegata alla stessa legge n. 244/2007 (per la Campania appunto 256.224.002,17 Euro), rinviando la definizione delle quote relative agli anni 2011 e successivi ad un decreto del Ministro dell'economia e delle finanze (che - ad oggi - non risulta adottato), mentre, per la seconda, stabilivano un valore fisso per unità di misura erogata nei rispettivi territori regionali, crescente dal 2008 al 2010, e fissando in Euro0,00920 per litro a partire appunto dal 2010 in poi, con possibilità di rideterminazione a partire dal 2011 e, pertanto, per tali valori, costanti nel primo caso e verificati, per il secondo, nella misura di Euro19.096.290,84 nell'esercizio 2010 ed Euro18.933.727,35 nel 2011, potrebbe comunque evidenziarsi l'esigenza di aggiustamenti in corso di esercizio attraverso gli istituti di flessibilità del bilancio.

## PER QUANTO ATTIENE IL SISTEMA DI ENTRATE COLLEGATE AL CD. "FEDERALISMO FISCALE":

- Imposta regionale sulle attività produttive,
- Addizionale regionale all'I.R.PE.F.,
- Compartecipazione al gettito dell'Imposta sul Valore Aggiunto,
- e Fondo di Perequazione alimentato dal gettito IVA,

pur essendo stato approvato il decreto legislativo 6 maggio 2011, n. 68, recante disposizioni in materia di autonomia di entrata delle regioni a statuto ordinario e delle province, nonché di determinazione dei costi e dei fabbisogni standard nel settore sanitario, ed essendo stato inoltre completato il quadro dei decreti attuativi della delega di cui alla legge n. 42/2009, recante norme di attuazione dell'art. 119 della Costituzione, tali voci di entrata risultano tuttora parzialmente disciplinate dalle singole norme istitutive e successive modifiche ed integrazioni, nonché dal decreto legislativo 18 febbraio 2000, n. 56, poiché la nuova disciplina entrerà in vigore gradualmente.

Pertanto, come già in passato, in considerazione della stretta interdipendenza dei gettiti d'imposta/quantificazione dei trasferimenti (integralmente o pro-quota considerati) in termini di destinazione, si provvede ad una trattazione congiunta dell'esposizione delle singole previsioni di gettito attese con indicazione delle motivazioni a supporto delle stime effettuate che sono alla base degli stanziamenti proposti.

Rileva segnalare, in via preliminare, che, consuetamente, non essendo intervenuti – nella tempistica legislativamente indicata – i DPCM attuativi delle norme di cui all'art. 2, comma 4 del D.lgs. n.56/2000, né quelli previsti dal D.lgs. n. 68/2011 rilevanti ai fini della presente trattazione, qualsiasi esercizio di stima dei valori che possono essere assunti dalle voci di entrata in questione non può che essere caratterizzato da un elevato grado di incertezza sui risultati ottenibili.

Dalle informazioni rese disponibili, risulta esclusivamente raggiunto l'Accordo sul riparto del Fondo sanitario nazionale – parte corrente per l'anno 2012 (cfr. comunicazione della Segreteria della Conferenza Stato-Regioni n. di prot. 4809/CSR del 29 ottobre 2012 e Rep. 225/CSR del 22 novembre 2012) i cui dati assumono sicuramente significatività per l'anno in corso ma possono essere utilizzati solo come indicazione per il prossimo, unitamente alle previsioni contenute nel Piano di Rientro dal Disavanzo del Servizio Sanitario regionale ai fini della sottoscrizione dell'Accordo tra Stato e Regione Campania ai sensi dell'art. 1, comma 180, legge n. 311/2004 per la costruzione della sostenibilità finanziaria dello stesso, nonché, prudentemente, dalle previsioni in materia di evoluzione delle risorse destinate al finanziamento del Sistema sanitario nazionale e da altri documenti orientativi della programmazione economica-finanziaria nazionale e regionale. Si ritiene inoltre richiamare la comunicazione delle stime del gettito delle manovre IRAP ed Addizionale Ire 2011/2013 di cui alle note CSR 3690 del 31 luglio 2012 e MEF – Dipartimento delle Finanze – Ufficio X n. 3115 del 30 luglio 2012.

In base a tali considerazioni, e con tutte le cautele del caso, è ipotizzabile prevedere le seguenti entrate:

1) IMPOSTA REGIONALE SULLE ATTIVITÀ PRODUTTIVE – D. LGS. 15.12.1997, N. 446 (EX CAP. 53)

In assenza dei supporti normalmente utilizzati per la costruzione delle voci dei bilanci regionali legate ai meccanismi del decreto legislativo n. 56/2000 ovvero dei provvedimenti previsti dal citato decreto legislativo n. 68/2011, fino ad oggi rappresentati dalla Delibera C.I.P.E. di riparto del Fondo sanitario nazionale di parte corrente ovvero dai DD.P.C.M. attuativi delle norme di cui all'art. 2, comma 4 del D.lgs. n. 56/2000, si potrebbe tener conto, almeno ai fini della stima del gettito I.r.a.p., come pure si riferirà per quello dell'Addizionale regionale all'I.r.pe.f., dei dati riportati nei documenti di programmazione economico-finanziaria di fonte governativa, tuttavia, considerati sia i timori generalizzati circa la possibilità che i tempi della ripresa economica siano molto lenti, sia le opzioni di finalizzazione di eventuali performance di gettito che, al netto dei meccanismi di salvaguardia vigenti, dovessero risultare utili al rispetto degli impegni assunti con lo Stato, si ritiene opportuno proporre un'impostazione che si attesti sulla iniziale considerazione dei dati disponibili sul 2012 e di proiezione sul 2013, piuttosto che spingersi a svolgere esercizi di stima sulla scorta di informazioni incomplete e fortemente condizionate dagli sviluppi della crisi in atto, salvo poi utilizzare, se del caso, gli istituti di flessibilità del bilancio per eventuali allineamenti dovuti degli stanziamenti. Tale opzione risulta inoltre confortata dall'assenza di notizie riguardo provvedimenti perfezionati relativi al riparto del Fondo 2013.

Ulteriore elemento di incertezza è rappresentato dalla difficoltà di ricondurre a sistema le sole informazioni di orientamento disponibili:

- La Nota di Aggiornamento al Documento di Economia e Finanza 2012 - tavola 3a: conto della P.A. a legislazione vigente riporta una variazione a livello nazionale delle entrate tributarie tra il 2013 ed il 2012 secondo il seguente schema: A) entrate tributarie (totali) + 2,8%, B) imposte dirette - 0,9%, C) imposte indirette + 6,8%.
- La richiamata comunicazione di aggiornamento delle stime delle manovre regionali su I.r.a.p. ed Addizionale all'imposta sul reddito, trasmessa dalla Segreteria della Conferenza permanente per i Rapporti tra lo Stato e le Regioni CSR 3690 - del 31 luglio 2012 su segnalazione del MEF, presenta, per la Campania, sia per l'I.r.a.p. che per l'Addizionale all'I.re., una variazione dei relativi gettiti da manovra (quindi derivanti dall'applicazione di una maggiorazione di aliquota a parità di basi imponibili), tra il 2012 ed il 2013, rispettivamente pari al + 2,5% ed al + 1,8% circa. In particolare viene rappresentato un gettito atteso per il 2013 da manovre per l'IRAP pari ad €uro 187,727milioni e per l'Addizionale all'IRE pari ad €uro 221,921milioni.
- La proposta di accordo di riparto del FSN 2012 di cui alla richiamata nota della Segreteria della Conferenza Stato Regioni prot. 4809/CSR del 29 ottobre 2012 e successivo Accordo Rep. 225/CSR del 22 novembre 2012, ultimo documento noto alla data di esercizio delle stime in questione e cui si ritiene, sulla base delle informazioni rese disponibili, poter fare riferimento, presenta come quota del Fabbisogno per il 2012 coperto dal gettito I.r.a.p. il valore di €uro 1.417.845.721,00, coerente con un gettito stimato ad aliquota standard, per tale anno, di circa 1,977miliardi di €uro (1.417.845.721,00+559.839.278,00), quindi, teoricamente, in forte decremento rispetto al medesimo calcolo sviluppato in base ai dati della Delibera C.I.P.E. di riparto del F.S.N. per il passato anno 2011. decremento che, considerata la composizione del gettito campano, si ritiene solo parzialmente giustificabile dagli effetti delle variazioni selettive di aliquote stabilite dal comma 5, art. 23, D.L. 98/2011, convertito in legge n. 111/2011. Lo stesso documento presenta un concorso al finanziamento del Fondo 2012 per l'Addizionale all'IRE per €uro 553.892.000,00, quindi in forte incremento rispetto allo stesso dato rappresentato nel riparto dell'anno 2011, tuttavia originariamente non comprendente gli effetti dell'aumento dell'aliquota base dell'imposta dallo 0,9% all'1,23% stabilito dall'articolo 28 (concorso alla manovra degli Enti territoriali) del D.L. 6 dicembre 2011, n. 201, convertito dall'art. 1 della legge 22 dicembre 2011, n. 214. Tali valori, peraltro, non risultano perfettamente conciliabili con le indicazioni di cui alla Decisione di finanza pubblica di periodo che, però presenta dati aggregati.

Ciò doverosamente premesso, considerato che anche per il 2013 la somma del mix di voci di entrata I.r.a.p. - Addizionale all'I.re. - Compartecipazione al gettito Iva e correlato Fondo Perequativo dovrebbe concorrere alla soddisfazione del Fabbisogno finanziario per la spesa sanitaria regionale dell'anno di riferimento, appare possibile formulare una previsione di entrata che si attesti su €uro 2.165.411.999,61, quale stima a valore del gettito I.r.a.p. atteso per il prossimo anno 2013 che presupponga una combinazione delle informazioni disponibili con riferimento agli elementi che hanno determinato la discussione sulla costruzione del Fondo sanitario per il corrente esercizio finanziario e tenuto conto delle stime ministeriali in ordine agli effetti delle manovre fiscali di cui alla nota CSR 3690 del 31 luglio 2012 piuttosto che degli effetti delle manovre sulle aliquote imposte in base al richiamato Accordo tra Stato e Regione Campania ai sensi dell'art. 1, comma 180, legge 311/2004, come in esso rappresentate.

In particolare tenendo conto del valore indicato nel richiamato Accordo sul riparto del Fondo sanitario nazionale 2012, Tabella B, a titolo di I.r.a.p. (Tabella B colonna intestata IRAP), pari ad €uro 1.417.845.721,00, del valore dell'ex fondo perequativo di cui all'art. 3, legge n. 549/1995 attribuito a valere sul gettito I.r.a.p., pari ad €uro 559.839.278,61, nonché del valore attribuito al gettito delle manovre regionali di cui alla più volte citata nota della Segreteria della Conferenza Stato Regioni del 31 luglio 2012, pari ad €uro 187.727.000,00, valore, quest'ultimo, considerato unitamente a quello relativo alla manovra sull'addizionale regionale all'I.re., ben superiore a quanto riportato nel piano di cui all'Accordo tra Stato e Regione Campania ai sensi dell'art. 1, comma 180, legge 311/2004.

Anche grazie alla convenzione stipulata con l'Agenzia delle Entrate ed ai risultati generali sul fronte della lotta all'evasione condotta dagli apparati statali, si prevede di recuperare fino a 28 milioni di €uro da attività di controllo e recupero dell'imposta relativa ad annualità pregresse (capitolo di riferimento n. 96), atteso che negli ultimi esercizi si sono verificati incassi per €uro 28.817.272,38 nel 2010 ed €uro 24.369.065,71.

## 2) ADDIZIONALE REGIONALE ALL'IRPEF - ART. 50, D. LGS. 15.12.1997, N. 446 (CAP.57)

Il già citato D.lgs. n. 56/2000 ha innalzato l'aliquota base di tale addizionale dallo 0,5% allo 0,9%, prevedendo (in via ordinaria) la possibilità per le Regioni di innazarla ulteriormente fino all'1,4%. Il decreto legislativo 6 maggio 2011, n. 68, all'art. 6, prevede la possibilità per le regioni di incrementare l'aliquota base dell'Addizionale in parola fino allo 0,5% come pure la conferma degli automatismi fiscali scattati ai sensi della disciplina sanitaria vigente nei casi di squilibrio economico finanziario. Inoltre, a partire dall'anno 2011, per quanto disposto dall'articolo 28 (concorso alla manovra degli Enti territoriali) del D.L. 6 dicembre 2011, n. 201, convertito dall'art. 1 della legge 22 dicembre 2011, n. 214, è stata modificata l'aliquota di base dell'addizionale in parola, portandola dallo 0,9% all'1,23%. Infine si richiama la previsione di cui all'articolo 16, comma 12 septies, del D.L. 6 luglio 2012, n. 95, convertito, con modificazioni, dall'art. 1 della legge 7 agosto 2012, n. 135, a che prevede per le Regioni sottoposte ai Piani di stabilizzazione finanziaria la possibilità di anticipare al 2013 l'utilizzo della leva fiscale di cui all'art. 6 del d.lgs. n. 68/2011 nella misura massima di 1,1 punti percentuali.

Anche per la stima di tale entrata, in assenza di elementi di miglior valutazione, si ritiene poter proporre il medesimo approccio indicato per l'I.r.a.p.. Pertanto si propone uno stanziamento di €uro 775.813.000,00, risultante in questo caso, dalla considerazione del gettito ad aliquota standard di cui all'Accordo sul riparto del Fondo sanitario 2012, Tabella B, colonna intestata Addizionale Irpef, unitamente al valore assunto dalla comunicazione dei gettiti presunti da manovre fiscali di cui alla più volte citata nota della Segreteria della Conferenza Stato Regioni del 31 luglio 2012, quale valore di stima disponibile cui parametrare l'aliquota a legislazione vigente per il 2013, pari all'1,73%.

Anche in questo caso, grazie alla convenzione stipulata con l'Agenzia delle Entrate ed ai risultati incoraggianti della lotta all'evasione fiscale condotta dagli Uffici finanziari statali, si prevede di recuperare fino a 3.500.000,00 di €uro da attività di controllo e recupero dell'imposta relativa ad annualità pregresse (capitolo di riferimento n. 102), atteso che negli ultimi esercizi si sono verificati incassi per €uro 3.372.206,63 nel 2010 ed €uro 3.335.348,71 nel 2011.

3 + 4) COMPARTECIPAZIONE AL GETTITO IVA - ART. 2, COMMA 4, LETT. A, D. LGS 18.02.2000, N. 56 - (EX CAP 72) E FONDO PEREQUATIVO EX ART. 7 D. LGS. 18.02.2000, N. 56/2000 (EX CAP 166)

L'art. 4 del più volte richiamato decreto legislativo n. 68/2011 prevede che per il 2012 la nuova aliquota di compartecipazione regionale all'IVA è calcolata in base alla legislazione vigente e che solo a partire dal 2013 la modalità di attribuzione del gettito da compartecipazione alle regioni a statuto ordinario siano stabilite in conformità al principio di territorialità. Resta quindi sostanzialmente invariata la precedente disciplina e, pertanto, poiché anche per quest'anno, come riferito, non sono intervenuti - nei tempi normativamente stabiliti - i DPCM attuativi delle norme di cui all'art. 2, comma 4, del D.lgs. n. 56/2000, l'esercizio delle stime dei valori di spettanza sconta necessariamente un'assoluta mancanza di validi elementi di valutazione. A ciò si aggiunga che gli intervenuti "Accordi di Reggio Calabria" tra i Governatori regionali già da tempo hanno rimesso in discussione l'intero meccanismo del decreto legislativo n.56/2000 e connessi effetti sulle risorse da assegnare alle diverse regioni.

Ciò determina un significativo grado di incertezza che risulta amplificato anche dall'impatto dell'avanzamento dei meccanismi del d.lgs n.56/2000, sia pure mitigati dall'intervento correttivo della legge finanziaria statale per il 2006 che ha recepito gli Accordi di Santa Trada (art. 1, comma 320, legge 266/2005). Quindi, anche nella logica che, nel tempo, ha visto convogliare nel meccanismo di finanziamento del d.lgs. n. 56/2000 altri trasferimenti soppressi rispetto agli originari e successivamente estrarne parte, e che le penalizzazioni attese in termini di progressivo disallineamento dalla spesa storica dopo gli accordi di S.Trada sono di gran lunga meno pesanti di quelle che sarebbero derivate all'applicazione dei criteri originari, sempre con riferimento ai dati di fabbisogno rappresentati nell'Accordo Stato Regione Campania più volte richiamato, in totale assenza di altri riferimenti, anche in considerazione di possibili effetti di compensazione - parziale o totale - tra incrementi di fabbisogno riconosciuti ed ulteriori penalizzazioni derivanti dall'applicazione dei meccanismi revisionati del d.lgs. n. 56/2000, piuttosto che di altri criteri di natura pattizia che dovessero intervenire, si ritiene di indicare, quale unico e prudenziale riferimento per la stima delle pertinenti entrate, il dato desumibile dalle tabelle allegate al richiamato Accordo di riparto del FSN per l'anno 2012 Rep. 225 del 22 novembre 2012, fatte salve le correzioni sempre possibili attraverso gli istituti di flessibilità del bilancio.

In quel documento è rappresentato - ovviamente con riferimento al solo anno 2012 - un valore cumulato delle risorse attese dall'applicazione del decreto n. 56/2000 al lordo della mobilità interregionale (tabella B colonna titolata "integrazione a norma del d. lgs. n. 56/2000") di €uro7.676.304.262,00 ma tale valore va letto considerando che la discussione sui livelli di finanziamento della sanità è fortemente orientata alla riduzione degli stessi.

Si ricorda che in quell'aggregato - per i meccanismi di cui al citato decreto legislativo n. 56/2000 ed in attesa che trovino piena applicazione le disposizioni di cui al decreto legislativo n. 68/2011 - sono compresi i seguenti elementi:

- la compartecipazione regionale al gettito I.v.a.,
- il concorso al fondo perequativo alimentato dalla compartecipazione all'I.v.a.,
- la quota di 8 lire della accisa sulla benzina,
- eventuali effetti di penalizzazione derivanti dall'applicazione dei meccanismi del decreto stesso, che - in assenza dei DD.P.C.M. - non sono stimabili con accettabile approssimazione ma che, comunque, considerate i valori relativi all'anno 2009 e quelli relativi al 2010 che, a seguito dell'intervenuta intesa in Conferenza Stato Regioni (cfr. Rep. 221/CSR del 22 novembre 2012) dovrebbero presto essere resi oggetto di un

D.P.C.M., non dovrebbero comunque assorbire il valore di tutti gli altri trasferimenti soppressi diversi dal Fondo sanitario.

Pertanto, in via di estrema approssimazione, ribadendo l'assoluta inesistenza di concreti riferimenti per effettuare corrette stime sulla realizzazione e sulla distribuzione delle entrate in questione<sup>2</sup> e considerando che una quota del fabbisogno indistinto pari al 3% resta condizionato dell'erogazione alla verifica di tutta una serie di adempimenti cui la Regione è tenuta, si propongono gli stanziamenti arrotondati di Euro4.000.000.000,00, quale Compartecipazione al gettito I.v.a. – Capitolo 72 e di ulteriori Euro3.672.944.262,00, a titolo di Fondo di perequazione alimentato dal gettito I.v.a. – cap. 166, tenendo presente che il saldo tra mobilità sanitaria attiva e passiva è stimato in 299.131.686,00Euro negativi e considerati tagli previsti.

## INFORMAZIONI AGGIUNTIVE

Va inoltre segnalato con riferimento al capitolo 10 “Imposta regionale sulle concessioni statali dei beni del demanio e del patrimonio indisponibile (art. 7 legge regionale 26 gennaio 1972, n. 1)”, attribuito alla responsabilità gestionale di altro ufficio, ma riguardo al quale si è avuto modo di verificare che, attraverso il circuito di riscossione F23, negli ultimi anni, ha generato un andamento dei versamenti da parte dei soggetti tenuti di un volume medio intorno ai 500.000,00/550.000,00Euro. Tale livello di gettito va riferito poi all'intervento che il Consiglio regionale ha effettuato con l'approvazione della legge 27 gennaio 2012, n. 1 che, all'art. 12, rubricato “Norme finanziarie in materia di demanio marittimo”, comma 1, novando il comma 1 dell'articolo 8 della legge regionale 26 gennaio 1972, n. 1 (Istituzione dei tributi propri della Regione Campania), tra l'altro, ha stabilito che “L'imposta è dovuta dal concessionario in misura pari al 100 per cento del canone di concessione statale”, decuplicandone – di fatto - la misura vigente fino ad oggi in quanto, ai sensi di quanto stabilito dall'Art. 3 “Efficacia temporale delle norme tributarie” della legge 27 luglio 2000, n. 212, recante “Disposizioni in materia di statuto dei diritti del contribuente”, detto aumento non può che decorrere dal periodo d'imposta 2013. Ciò rende prevedibile un livello di entrate derivanti dall'applicazione dell'imposta regionale in questione che dovrebbe attestarsi intorno ai 5,5milioni di Euro.

### **Entrate diverse**

Infine, in occasione della presentazione della dichiarazione IVA anno 2011, è stato richiesto il rimborso del credito cumulato rimborsabile pari ad Euro17.497.410.395,00 – capitolo di riferimento 132.

### **Assegnazioni correnti (titolo 2)**

Le entrate derivanti da assegnazioni statali di parte corrente ammontano complessivamente ad euro 323.423.335,41.

---

<sup>2</sup> Si pensi che ancora non è perfezionato l'iter del DPCM che dovrebbe fissare le quote di compartecipazione all'Iva e di accesso al Fondo perequativo alimentato dal gettito IVA relativo al 2011 e che, pertanto, le quote mensili 2012 di compartecipazione all'Iva sono parametrare ai valori di cui all'ultimo riparto effettuato ai sensi del 4° comma, art. 77quater, D.L. n. 112/2008, quindi a quelle di cui al DPCM di cui all'art. 2, comma 4, D.lgs. n. 56/2000 adottato per il 2010.



**Entrate extratributarie (titolo 3)**

Le entrate extratributarie ammontano complessivamente ad euro 338.564.143,05.

Le poste più significative risultano essere le seguenti:

- Sistemi acquedottistici ex Casmez (legge 183/76) per euro 70.000.000,00;
- Canoni di depurazione ed acque reflue (artt.16 e 17 della legge n. 319/76 e successive modifiche ed integrazioni) per euro 70.000.000,00;
- Introiti diversi, rimborsi e recuperi per euro 25.000.000,00;
- Mobilità attiva spesa sanitaria per euro 95.185.422,00.

**Assegnazioni in c/capitale (titolo 4)**

Le entrate derivanti da assegnazioni statali e comunitarie in c/capitale ammontano complessivamente ad euro 1.420.025.148,13, di cui euro 784.089.342,71 dallo Stato ed euro 602.931.092,92 dalla Unione Europea .

**Alienazione di beni (titolo 4)**

Le entrate derivanti da alienazioni di beni ammontano ad euro 13.000.000,00.

**Prestiti e mutui (titolo 6)**

Si segnala che la Regione Campania per l'anno 2013 non ha previsto il ricorso al mercato finanziario.

**Contabilità speciali (titolo 9)**

Partite di giro per complessivi euro 10.456.976.000,00.

## 6.2 SPESA

Prima di passare ad esaminare la spesa nel suo complesso, appare opportuno fornire alcuni cenni in merito alla applicazione dell'avanzo di amministrazione a destinazione vincolata derivante dalla rifinalizzazione di risorse statali a seguito dell'applicazione del "patto verticale", nonché in merito all'introduzione del fondo svalutazione crediti previsto dal D.Lgs n. 118/2011.

### **RISORSE STATALI SVINCOLABILI IN APPLICAZIONE DEL COMMA 143 DELL'ARTICOLO 1 DELLA LEGGE N. 220/2010**

Il comma 138 dell'art. 1 della legge 13 dicembre 2010, n. 220 prevede che a decorrere dall'anno 2011 le regioni, escluse la regione Trentino-Alto Adige e le province autonome di Trento e di Bolzano, possono autorizzare gli enti locali del proprio territorio a peggiorare il loro saldo programmatico attraverso un aumento dei pagamenti in conto capitale e contestualmente e per lo stesso importo procedono a rideterminare il proprio obiettivo programmatico in termini di cassa o di competenza. Attraverso la certificazione di cui al comma 145 le regioni dichiarano che la rideterminazione del proprio obiettivo di cassa è stata realizzata attraverso una riduzione dei pagamenti finali in conto capitale soggetti ai limiti del patto e che la rideterminazione del proprio obiettivo di competenza è stata realizzata attraverso una riduzione degli impegni correnti soggetti ai limiti del patto (patto di stabilità verticale).

*Il comma 143 dell'art. 1 della legge 13 dicembre 2010, n. 220 prevede che "in favore delle regioni che intervengono ai sensi dei commi 138 e 139 è autorizzato, nel limite del triplo delle somme cedute a rettifica degli obiettivi originari degli enti locali, lo svincolo di destinazione delle somme alle stesse spettanti, purchè non esistano obbligazioni sottostanti già contratte ovvero non si tratti di somme relative ai livelli essenziali delle prestazioni, per le quali rimane l'obbligo a carico della regione di farvi fronte. Le risorse svincolate ai sensi del precedente periodo sono utilizzate, nei limiti fissati dal patto di stabilità interno, solo per spese di investimento e del loro utilizzo è data comunicazione all'amministrazione statale che ha erogato le somme."*

L'ultimo periodo del comma 17 dell'articolo 32 della legge 12 novembre 2011, n. 183 (legge di stabilità 2012) prevede che "restano ferme per l'anno 2012 le disposizioni di cui ai commi da 138 a 143 dell'articolo 1 della legge 13 dicembre 2010, n. 220."

Il comma 12-bis dell'art. 16 del D.L. 6 luglio 2012, n. 95, convertito, con modificazioni, in legge 7 agosto 2012, n. 135, prevede che nell'anno 2012 alle regioni a statuto ordinario, alla regione Siciliana e alla Sardegna, i cui comuni sono beneficiari di risorse erariali, è attribuito un contributo, nei limiti di un importo complessivo di 800 milioni di euro, in misura pari all'83,33 per cento degli spazi finanziari, validi ai fini del patto di stabilità interno, ceduti da ciascuna di esse e attribuiti ai comuni ricadenti nel proprio territorio nei limiti degli importi indicati per ciascuna regione nella tabella allegata al decreto. Il contributo è destinato dalle regioni alla riduzione del debito (patto di stabilità verticale incentivato).

Il comma 12-quater dell'art. 16 del D.L. 6 luglio 2012, n. 95, convertito, con modificazioni, in legge 7 agosto 2012, n. 135, stabilisce che la cessione di spazi finanziari di cui al comma 12-bis, nonché l'utilizzo degli stessi da parte dei comuni, avviene ai sensi di quanto disposto dal comma 138 dell'art. 1 della legge 13 dicembre 2010, n. 220. Gli spazi finanziari ceduti da ciascuna regione vengono ripartiti tra i comuni, al fine di favorire i pagamenti dei residui passivi in conto capitale in favore dei creditori.

Con e-mail in data 15 novembre 2012 il MEF, a seguito di specifico quesito posto dalla Regione Campania, ha risposto che *“si ritiene di poter condividere le conclusioni cui è pervenuta codesta Regione in ordine alla possibilità, per il patto verticale incentivato, di svincolare le risorse statali fino al triplo delle somme cedute a rettifica degli obiettivi originari degli enti locali.”*

Con D.G.R.C. n. 468 del 6/9/2012 si è provveduto a cedere spazi finanziari, validi ai fini del patto di stabilità interno, ai comuni della regione Campania, per complessivi euro 98.573.382,03, ai sensi dell'articolo 16 del D.L. 6 luglio 2012, n. 95, convertito con modificazioni, in legge 7 agosto 2012, n. 135 (patto verticale incentivato).

La suddetta attività ha permesso di evitare tagli al bilancio regionale per euro 77.575.470,49 ed a liberare eventuali risorse statali incassate e non ancora utilizzate, con esclusione di quelle occorrenti per la copertura di obbligazioni già contratte e per il finanziamento dei livelli essenziali delle prestazioni, per il triplo degli spazi ceduti, ovvero per euro 295.720.146,09, in applicazione del comma 143 dell'articolo 1 della legge 13 dicembre 2010, n. 220.

Con D.G.R.C. n. 609 del 19/10/2012 si è provveduto a cedere spazi finanziari, validi ai fini del patto di stabilità interno, ai comuni della regione Campania per complessivi euro 120.000.000,00, ai sensi dell'articolo 1, comma 138, legge 13 dicembre 2010, n. 220 (patto verticale).

La suddetta attività ha permesso di liberare eventuali risorse statali incassate e non ancora utilizzate, con esclusione di quelle occorrenti per la copertura di obbligazioni già contratte e per il finanziamento dei livelli essenziali delle prestazioni, per il triplo degli spazi ceduti, ovvero per euro 360.000.000,00, sempre in applicazione del comma 143 dell'articolo 1 della legge 13 dicembre 2010, n. 220.

Le risorse ammontano complessivamente ad euro 655.720.146,09.

Da una prima ricognizione risultano svincolabili risorse per complessivi euro 419.628.419,48.

Le suddette risorse sono state utilizzate per finanziare le seguenti spese:

QUOTA REGIONE 2013 P.O. F.E.S.R.	150.387.929,40
QUOTA REGIONE 2013 P.O. F.S.E.	20.666.605,00
QUOTA REGIONE 2013 P.O. F.E.P.	1.535.610,80
QUOTA REGIONE 2013 P.S.R.	31.501.359,10
ANNUALITA' 2013/2015 CONTRIBUTO PLURIENNALE EE.LL. PER LAVORI PUBBLICI EX L.R. N. 3/2007 (AL FONDO PLURIENNALE VINCOLATO GLI ANNI 2014 E 2015)	136.718.400,60
MANUTENZIONE STRAORDINARIA CICLO INTEGRATO DELLE ACQUE	20.000.000,00
QUOTA PARTE ANNUALITA' 2013 CONTRIBUTO EE.LL. EX L.R. N.51/78 PAGATO DALLA REGIONE SU DELEGA DEGLI EE.LL.	58.818.514,58

## FONDO SVALUTAZIONE CREDITI

Sempre in attuazione del principio contabile generale della competenza finanziaria cd potenziato enunciato nell'allegato 1 del DPCM, la Regione Campania ha previsto l'istituzione del "Fondo svalutazione crediti" con uno stanziamento di euro 5.185.000,00 per l'anno 2013, euro 7.783.000,00 per l'anno 2014 ed euro 10.391.000,00 per l'anno 2015.

Con lo stanziamento del Fondo svalutazione crediti si mira a coprire non solo le perdite di inesigibilità già manifestatesi, ma anche quelle non ancora manifestatesi che l'esperienza e la conoscenza dei fatti di gestione conducono a far ritenere come probabili.

Il Fondo verrà utilizzato ai fini dello storno contabile dei crediti inesigibili nel momento in cui tale inesigibilità sarà ritenuta definitiva.

Per la definizione del valore da attribuire al Fondo negli esercizi 2013, 2014 e 2015, la Regione Campania ha provveduto, in ossequio a quanto stabilito nel "principio contabile applicato concernente la contabilità finanziaria" a:

- 1) individuare le categorie di entrate che possono dare luogo a crediti di dubbia e difficile esazione;
- 2) analizzare l'andamento di tali crediti negli esercizi 2008/2012;
- 3) calcolare la percentuale da accantonare con i tre metodi riportati.

Relativamente ai crediti di dubbia esazione, l'attenzione si è concentrata sui crediti da privati, avendo escluso quelli dello Stato, UE, Cassa DDPP, Comuni, Province ed altri EEPP, nonché i crediti di natura tributaria perché stimati con prudenzialità, per cui è stato valutato tutto il Titolo III della entrata (accertamenti e riscossioni da conto consuntivo per gli anni 2008/2011 e stima per quanto riguarda l'anno 2012).

Per quanto attiene alla percentuale di accantonamento, le tre ipotesi di calcolo previste dal principio contabile hanno dato risultati abbastanza omogenei: **95,46%** ricavata dalla media semplice; **93,77%** ricavata dal rapporto tra la sommatoria degli incassi di ciascun anno ponderati con i seguenti pesi: 0,35 in ciascuno degli anni nel biennio precedente e 0,10 in ciascuno degli anni del primo triennio, rispetto alla sommatoria degli accertamenti di ciascun anno ponderati con i medesimi pesi indicati per gli incassi; **95,97%** ricavata dalla media ponderata del rapporto tra incassi e accertamenti registrato in ciascun anno del quinquennio con i seguenti pesi: 0,35 in ciascuno degli anni nel biennio precedente e 0,10 in ciascuno degli anni del primo triennio.

E' stato, poi, applicato il valore intermedio, stanziando per il primo esercizio il 50% dell'accantonamento quantificato, il 75% per il secondo esercizio ed il 100% per il terzo esercizio.

Dal calcolo sono state escluse le risorse destinate al finanziamento della mobilità attiva del servizio sanitario regionale, in quanto trattasi di entrate legate al funzionamento della sanità, per le quali l'eventuale minore entrata si tradurrebbe in un minor impegno di spesa con impatto nullo sul risultato di esercizio.

Tenendo presente che il fondo in questione rappresenta una innovazione nella contabilità finanziaria, si rimanda ad un ulteriore accertamento in sede di assestamento di bilancio, avendo in tale data effettuato la ricognizione straordinaria dei residui attivi e passivi, nonché avendo regolarizzato tutta una serie di partite contabili ancora sospese (incassi in attesa di imputazione), in modo da avere un quadro più completo dei flussi di spesa in entrata ed uscita.

Ciò premesso, si passa ad esaminare la spesa.

Le spese correnti ammontano ad euro 11.497.975,96, quelle di investimento ammontano ad euro 2.440.503.526,29, quelle per rimborso di prestiti e mutui ammontano ad euro 176.042.295,98 e quelle per partite di giro ammontano ad euro 10.456.976,00.

Le spese si distribuiscono nelle seguenti missioni secondo i sotto elencati programmi:

MISSIONE 01 “Servizi istituzionali, generali e di gestione” per euro 1.712.675.333,89 distinto nei seguenti programmi:

1. “Organi istituzionali” per euro 73.599.299,14
3. “Gestione economica, finanziaria, programmazione, provveditorato” per euro 27.328.257,23
4. “Gestione delle entrate tributarie e servizi fiscali” per euro 29.151.933,20
5. “Gestione dei beni demaniali e patrimoniali” per euro 38.806.645,03
6. “Ufficio tecnico” per euro 9.998.546,16
7. “Elezioni e consultazioni popolari - Anagrafe e stato civile” per euro 251.159,32
8. “Statistica e sistemi informativi” per euro 7.391.166,33
10. “Risorse umane” per euro 325.691.898,74
11. “Altri servizi generali” per euro 5.836.754,36
- 12 “Politica regionale unitaria per i servizi istituzionali, generali e di gestione “ per euro 1.193.114.004,24.

MISSIONE 03 “Ordine pubblico e sicurezza” per euro 3.345.871,00 distinto nei seguenti programmi:

1. Polizia locale e amministrativa per euro 900.737,74
2. 2.Sistema integrato di sicurezza urbana per euro 2.445.133,26

MISSIONE 04 “Istruzione e diritto allo studio” per euro 56.968.021,23 distinto nei seguenti programmi :

2. Altri ordini di istruzione per euro 7.000.000,00
4. Istruzione universitaria per euro 49.305.021,23
6. Servizi ausiliari all’istruzione per euro 123.000,00
7. Diritto allo studio per euro 540.,00000

MISSIONE 05 “Tutela e valorizzazione dei beni e attività culturali” per euro 20.959.448,82 distinto nei seguenti programmi :

1. Valorizzazione dei beni di interesse storico per euro 50.000,00
2. Attività culturali e interventi diversi nel settore culturale per euro 20.909.448,82

MISSIONE 06 “ Politiche giovanili, sport e tempo libero” per euro 100.000,00 distinto nei seguenti programmi :

2. Giovani per 100.000,00

MISSIONE 07 “Turismo” per euro 14.614.564,52 distinto nei seguenti programmi :

1. Sviluppo e valorizzazione del turismo per euro 14.614.564,52

MISSIONE 08 “Assetto del territorio ed edilizia abitativa” per euro 47.415.499,54 distinto nei seguenti programmi :

1. Urbanistica e assetto del territorio per euro 1.943.082,05
2. 2.Edilizia residenziale pubblica e locale e piani di edilizia economico-popolare per euro 45.472.417,49

MISSIONE 09 “Sviluppo sostenibile e tutela del territorio e dell'ambiente” per euro 423.618.407,53 distinto nei seguenti programmi :

1. Difesa del suolo per euro 19.966.832,79
2. Tutela, valorizzazione e recupero ambientale per euro 3.680.130,17
3. Rifiuti per euro 598.136,03
4. Servizio idrico integrato per euro 127.044.284,45
5. Aree protette, parchi naturali, protezione naturalistica e forestazione per euro 72.772.039,41
6. Tutela e valorizzazione delle risorse idriche per euro 400.000,00
8. Qualità dell'aria e riduzione dell'inquinamento per euro 9.078.799,53
9. Politica regionale unitaria per lo sviluppo sostenibile e la tutela del territorio e dell'ambiente per euro 189.338.160,00

MISSIONE 10 “Trasporti e diritto alla mobilità” per euro 622.916.948,73 distinto nei seguenti programmi :

1. Trasporto ferroviario per euro 322.694.242,19
2. Trasporto pubblico locale per euro 254.653.008,46
3. Trasporto per vie d'acqua per euro 29.497.624,78
4. Altre modalità di trasporto per euro 9.317.684,43
5. Viabilità e infrastrutture stradali per euro 973.855,85
6. Politica regionale unitaria per i trasporti e il diritto alla mobilità per euro 5.780.533,02

MISSIONE 11 “Soccorso civile” per euro 4.145.373,73 distinto nei seguenti programmi :

1. Sistema di protezione civile per euro 3.643.662,64
2. Interventi a seguito di calamità naturali per euro 481.711,09
3. Politica regionale unitaria per il soccorso e la protezione civile per euro 20.000,00

MISSIONE 12 “Diritti sociali, politiche sociali e famiglia” per euro 5.401.679,99 distinto nei seguenti programmi :

1. Interventi per l'infanzia e i minori e per asili nido per euro 3.697.582,08
2. Interventi per la disabilità per euro 1.541.475,47
4. Interventi per soggetti a rischio di esclusione sociale per euro 100.000,00
7. Programmazione e governo della rete dei servizi sociosanitari e sociali per euro 62.622,4

MISSIONE 13 “TUTELA DELLE SALUTE” per euro 10.339.374.100,14 distinto nei seguenti programmi :

1. Servizio sanitario regionale - finanziamento ordinario corrente per la garanzia dei LEA per euro 9.868.051.402,72
2. Servizio sanitario regionale - finanziamento aggiuntivo corrente per livelli di assistenza superiori ai LEA per euro 500.000,00
4. Servizio sanitario regionale – ripiano di disavanzi sanitari relativi agli esercizi pregressi per euro 465.148.000,00
7. Ulteriori spese in materia sanitaria per euro 5.674.697,42

MISSIONE 14 “Sviluppo economico e competitività” per euro 2.883.441,68 distinto nei seguenti programmi :

1. Industria PMI e Artigianato per euro 1.854.539,01
2. Commercio - reti distributive - tutela dei consumatori per euro 1.028.902,67

MISSIONE 15 “Politiche per il lavoro e la formazione professionale” per euro 39.125.836,97 distinto nei seguenti programmi :

1. Servizi per lo sviluppo del mercato del lavoro per euro 3.425.836,97
2. Formazione professionale per euro 31.800.000,00
3. Sostegno all'occupazione per euro 3.900.000,00

MISSIONE 16 “Agricoltura, politiche agroalimentari e pesca” per euro 66.749.890,43 distinto nei seguenti programmi :

1. Sviluppo del settore agricolo e del sistema agroalimentare per euro 48.573.764,78
2. Caccia e pesca per euro 17.876.108
3. Politica regionale unitaria per l'agricoltura, i sistemi agroalimentari, la caccia e la pesca per euro 300.017,65

MISSIONE 18 “Relazioni con le altre autonomie territoriali e locali” per euro 333.857.528,23 distinto nei seguenti programmi :

1. Relazioni finanziarie con le altre autonomie territoriali per euro 333.857.528,23

MISSIONE 20 “Fondi e accantonamenti” per euro 31.785.000,00 distinto nei seguenti programmi :

1. Fondo di riserva per euro 8.000.000,00
2. Fondo svalutazione crediti per euro 5.185.000,00
3. Altri fondi per euro 18.600.000,00

MISSIONE 50 “Debito pubblico” per euro 388.493.993,29 distinto nei seguenti programmi :

1. Quota interessi ammortamento mutui e prestiti obbligazionari per euro 212.451.697,28
2. Quota capitale ammortamento mutui e prestiti obbligazionari per euro 176.042.295,98

MISSIONE 60 “Anticipazioni finanziarie” per euro 1.000.963.422,17 distinto nei seguenti programmi:

1. Restituzione anticipazione di tesoreria per euro 1.000.963.422,17

MISSIONE 99 “ Servizi per conto terzi “ per euro 10.456.976.000,00 distinto nei seguenti programmi :

1. Servizi per conto terzi e Partite di giro per euro 10.456.976.000,00

Per quanto riguarda il bilancio a legislazione vigente, si segnala che le variazioni concernono un incremento della spesa vincolata per euro 35.000.000,00 ed un decremento della spesa libera di pari importo, per effetto del vincolo di spesa attualmente esistente sul gettito derivante dall'incremento del 10% della tassa automobilistica .



**BILANCIO DI PREVISIONE ANNUALE  
ENTRATE**

		PREVISIONI DELL'ANNO 2013
<b>Fondo pluriennale vincolato per spese correnti</b>	previsioni di competenza	0,00
<b>Fondo pluriennale vincolato per spese in conto capitale</b>	previsioni di competenza	0,00
<b>Utilizzo avanzo di Amministrazione</b>	previsioni di competenza	419.628.419,48
- di cui avanzo vincolato utilizzato anticipatamente	previsioni di competenza	419.628.419,48
<b>Fondo di Cassa all'1/1/2013</b>	previsioni di cassa	400.000.000,00

**BILANCIO DI PREVISIONE ANNUALE  
ENTRATE**

TITOLO TIPOLOGIA	DENOMINAZIONE	RESIDUI PRESUNTI AL TERMINE DELL'ESERCIZIO PRECEDENTE QUELLO CUI SI RIFERISCE IL BILANCIO		PREVISIONI DEFINITIVE DELL'ANNO PRECEDENTE QUELLO CUI SI RIFERISCE IL BILANCIO	PREVISIONI dell'anno cui si riferisce il Bilancio		
					PREVISIONI ANNO 2013	VARIAZIONI rispetto all'anno precedente	
						in aumento	in diminuzione
<b>TITOLO 1: Entrate correnti di natura tributaria, contributiva e perequativa</b>							
<b>10101</b>	<b>Tipologia 101: Tributi diretti</b>	0,00	previsione di competenza previsione di cassa	4.000.000,00	4.500.000,00 4.500.000,00	500.000,00	0,00
<b>10102</b>	<b>Tipologia 102: Tributi indiretti</b>	101.828.601,59	previsione di competenza previsione di cassa	1.242.995.414,70	1.135.823.278,61 1.237.651.880,20	0,00	-107.172.136,09
<b>10103</b>	<b>Tipologia 103: Tributi destinati al finanziamento della sanità</b>	698.765.240,65	previsione di competenza previsione di cassa	7.119.968.757,52	6.384.745.721,00 6.673.251.817,26	0,00	-735.223.036,52

**BILANCIO DI PREVISIONE ANNUALE  
ENTRATE**

TITOLO TIPOLOGIA	DENOMINAZIONE	RESIDUI PRESUNTI AL TERMINE DELL'ESERCIZIO PRECEDENTE QUELLO CUI SI RIFERISCE IL BILANCIO		PREVISIONI DEFINITIVE DELL'ANNO PRECEDENTE QUELLO CUI SI RIFERISCE IL BILANCIO	PREVISIONI dell'anno cui si riferisce il Bilancio		
					PREVISIONI ANNO 2013	VARIAZIONI rispetto all'anno precedente	
						in aumento	in diminuzione
10104	Tipologia 104: Tributi devoluti e regolati alle autonomie speciali	0,00	previsione di competenza	0,00	0,00	0,00	0,00
			previsione di cassa	0,00	0,00	0,00	
10105	Tipologia 105: Compartecipazioni di tributi	5.000.000,00	previsione di competenza	274.424.002,17	10.342.510,42	0,00	-264.081.491,75
			previsione di cassa		15.342.510,42		
10301	Tipologia 301: Fondi perequativi da Amministrazioni Centrali	233.073.319,83	previsione di competenza	3.628.952.813,00	3.722.120.314,00	93.167.501,00	0,00
			previsione di cassa		3.815.349.641,93		
10302	Tipologia 302: Fondi perequativi dalla Regione o Provincia autonoma (solo per Enti locali)	0,00	previsione di competenza	0,00	0,00	0,00	0,00
			previsione di cassa		0,00		
10000	<b>Totale TITOLO 1</b> <i>Entrate correnti di natura tributaria, contributiva e perequativa</i>	<b>1.038.667.162,07</b>	<b>previsione di competenza previsione di cassa</b>	<b>12.270.340.987,39</b>	<b>11.257.531.824,03 11.746.095.849,81</b>	<b>93.667.501,00</b>	<b>-1.106.476.664,36</b>
<b>TITOLO 2:</b>							
	<b>Trasferimenti correnti</b>						
20101	Tipologia 101: Trasferimenti correnti da Amministrazioni pubbliche	553.366.048,96	previsione di competenza	842.024.065,81	808.235.636,59	0,00	-33.788.429,22
			previsione di cassa		1.225.029.676,70		
20102	Tipologia 102: Trasferimenti correnti da Famiglie	0,00	previsione di competenza	0,00	0,00	0,00	0,00
			previsione di cassa		0,00		

**BILANCIO DI PREVISIONE ANNUALE  
ENTRATE**

TITOLO TIPOLOGIA	DENOMINAZIONE	RESIDUI PRESUNTI AL TERMINE DELL'ESERCIZIO PRECEDENTE QUELLO CUI SI RIFERISCE IL BILANCIO		PREVISIONI DEFINITIVE DELL'ANNO PRECEDENTE QUELLO CUI SI RIFERISCE IL BILANCIO	PREVISIONI dell'anno cui si riferisce il Bilancio		
					PREVISIONI ANNO 2013	VARIAZIONI rispetto all'anno precedente	
						in aumento	in diminuzione
20103	Tipologia 103: Trasferimenti correnti da Imprese	20.748.734,81	previsione di competenza previsione di cassa	0,00	0,00 20.748.734,81	0,00	0,00
20104	Tipologia 104: Trasferimenti correnti da Istituzioni Sociali Private	0,00	previsione di competenza previsione di cassa	0,00	0,00 0,00	0,00	0,00
20105	Tipologia 105: Trasferimenti correnti dall'Unione europea e dal Resto del Mondo	146.602.855,65	previsione di competenza previsione di cassa	0,00	0,00 73.770.504,70	0,00	0,00
<b>20000</b>	<b>Totale TITOLO 2</b> <i>Trasferimenti correnti</i>	<b>720.717.639,42</b>	<b>previsione di competenza previsione di cassa</b>	<b>842.024.065,81</b>	<b>808.235.636,59 1.319.548.916,21</b>	<b>0,00</b>	<b>-33.788.429,22</b>
<b>TITOLO 3: Entrate extratributarie</b>							
30100	Tipologia 100: Vendita di beni e servizi e proventi derivanti dalla gestione dei beni	1.207.262.135,00	previsione di competenza previsione di cassa	231.850.373,29	296.909.251,72 792.314.659,23	65.058.878,43	0,00
30200	Tipologia 200: Proventi derivanti dall'attività di controllo e repressione delle irregolarità e degli illeciti	17.039.593,46	previsione di competenza previsione di cassa	1.275.000,00	17.293.000,00 34.332.593,46	16.018.000,00	0,00
30300	Tipologia 300: Interessi attivi	78.979,06	previsione di competenza previsione di cassa	8.000.000,00	4.500.000,00 4.578.979,06	0,00	-3.500.000,00
30400	Tipologia 400: Altre entrate da redditi da capitale	0,00	previsione di competenza previsione di cassa	0,00	0,00 0,00	0,00	0,00

**BILANCIO DI PREVISIONE ANNUALE  
ENTRATE**

TITOLO TIPOLOGIA	DENOMINAZIONE	RESIDUI PRESUNTI AL TERMINE DELL'ESERCIZIO PRECEDENTE QUELLO CUI SI RIFERISCE IL BILANCIO		PREVISIONI DEFINITIVE DELL'ANNO PRECEDENTE QUELLO CUI SI RIFERISCE IL BILANCIO	PREVISIONI dell'anno cui si riferisce il Bilancio		
					PREVISIONI ANNO 2013	VARIAZIONI rispetto all'anno precedente	
						in aumento	in diminuzione
30500	Tipologia 500: Rimborsi e altre entrate correnti	42.201.443,90	previsione di competenza previsione di cassa	310.420.908,31	74.571.730,92 116.773.174,82	0,00	-235.849.177,39
30000	<b>Totale TITOLO 3</b> Entrate extratributarie	<b>1.266.582.151,42</b>	<b>previsione di competenza previsione di cassa</b>	<b>551.546.281,60</b>	<b>393.273.982,64 947.999.406,57</b>	<b>81.076.878,43</b>	<b>-239.349.177,39</b>
<b>TITOLO 4: Entrate in conto capitale</b>							
40100	Tipologia 100: Tributi in conto capitale	0,00	previsione di competenza previsione di cassa	0,00	0,00 0,00	0,00	0,00
40200	Tipologia 200: Contributi agli investimenti	10.208.389.379,98	previsione di competenza previsione di cassa	1.558.395.318,33	1.494.025.148,13 6.142.508.495,78	0,00	-64.370.170,20
40300	Tipologia 300: Trasferimenti in conto capitale	25.687.823,71	previsione di competenza previsione di cassa	0,00	0,00 25.687.823,71	0,00	0,00
40400	Tipologia 400: Entrate da alienazione di beni materiali e immateriali	0,00	previsione di competenza previsione di cassa	13.000.000,00	13.000.000,00 13.000.000,00	0,00	0,00
40500	Tipologia 500: Altre entrate in conto capitale	0,00	previsione di competenza previsione di cassa	0,00	0,00 0,00	0,00	0,00
40000	<b>Totale TITOLO 4</b> Entrate in conto capitale	<b>10.234.077.203,69</b>	<b>previsione di competenza previsione di cassa</b>	<b>1.571.395.318,33</b>	<b>1.507.025.148,13 6.181.196.319,49</b>	<b>0,00</b>	<b>-64.370.170,20</b>

**BILANCIO DI PREVISIONE ANNUALE  
ENTRATE**

TITOLO TIPOLOGIA	DENOMINAZIONE	RESIDUI PRESUNTI AL TERMINE DELL'ESERCIZIO PRECEDENTE QUELLO CUI SI RIFERISCE IL BILANCIO		PREVISIONI DEFINITIVE DELL'ANNO PRECEDENTE QUELLO CUI SI RIFERISCE IL BILANCIO	PREVISIONI dell'anno cui si riferisce il Bilancio		
					PREVISIONI ANNO 2013	VARIAZIONI rispetto all'anno precedente	
						in aumento	in diminuzione
<b>TITOLO 5:</b>	<b>Entrate da riduzione di attività finanziarie</b>						
50100	Tipologia 100: Alienazione di attività finanziarie	0,00	previsione di competenza previsione di cassa	0,00	0,00 0,00	0,00	0,00
50200	Tipologia 200: Riscossione di crediti	0,00	previsione di competenza previsione di cassa	0,00	0,00 0,00	0,00	0,00
50300	Tipologia 300: Altre entrate per riduzione di attività finanziarie	0,00	previsione di competenza previsione di cassa	0,00	0,00 0,00	0,00	0,00
<b>50000</b>	<b>Totale TITOLO 5</b>	<b>0,00</b>	<b>previsione di competenza previsione di cassa</b>	<b>0,00</b>	<b>0,00 0,00</b>	<b>0,00</b>	<b>0,00</b>
<b>TITOLO 6:</b>	<b>Accensione prestiti</b>						
60100	Tipologia 100: Emissione di titoli obbligazionari	0,00	previsione di competenza previsione di cassa	0,00	0,00 0,00	0,00	0,00
60200	Tipologia 200: Accensione prestiti a breve termine	0,00	previsione di competenza previsione di cassa	0,00	0,00 0,00	0,00	0,00
60300	Tipologia 300: Accensione mutui e altri finanziamenti a medio lungo termine	207.844.834,40	previsione di competenza previsione di cassa	156.831.213,90	0,00 123.173.081,80	0,00	-156.831.213,90

**BILANCIO DI PREVISIONE ANNUALE  
ENTRATE**

TITOLO TIPOLOGIA	DENOMINAZIONE	RESIDUI PRESUNTI AL TERMINE DELL'ESERCIZIO PRECEDENTE QUELLO CUI SI RIFERISCE IL BILANCIO		PREVISIONI DEFINITIVE DELL'ANNO PRECEDENTE QUELLO CUI SI RIFERISCE IL BILANCIO	PREVISIONI dell'anno cui si riferisce il Bilancio		
					PREVISIONI ANNO 2013	VARIAZIONI rispetto all'anno precedente	
						in aumento	in diminuzione
60400	Tipologia 400: Altre forme di indebitamento	0,00	previsione di competenza previsione di cassa	0,00	0,00 0,00	0,00	0,00
60000	Totale TITOLO 6 <i>Accensione prestiti</i>	207.844.834,40	previsione di competenza previsione di cassa	156.831.213,90	0,00 123.173.081,80	0,00	-156.831.213,90
<b>TITOLO 7:</b> <i>Anticipazioni da istituto tesoriere/cassiere</i>							
70000	Totale TITOLO 7 <i>Anticipazioni da istituto tesoriere/cassiere</i>	0,00	previsione di competenza previsione di cassa	1.000.000.000,00	1.000.000.000,00 1.000.000.000,00	0,00	0,00
<b>TITOLO 9:</b> <i>Entrate per conto terzi e partite di giro</i>							
90100	Tipologia 100: Entrate per partite di giro	134.245.986,29	previsione di competenza previsione di cassa	11.014.528.451,50	10.353.130.000,00 10.485.022.986,29	0,00	-661.398.451,50
90200	Tipologia 200: Entrate per conto terzi	55.687.751,33	previsione di competenza previsione di cassa	104.026.000,00	103.846.000,00 113.314.741,19	0,00	-180.000,00
90000	Totale TITOLO 9 <i>Entrate per conto terzi e partite di giro</i>	189.933.737,62	previsione di competenza previsione di cassa	11.118.554.451,50	10.456.976.000,00 10.598.337.727,48	0,00	-661.578.451,50
<b>TOTALE TITOLI</b>		<b>13.657.822.728,62</b>	previsione di competenza previsione di cassa	<b>27.510.692.318,53</b>	<b>25.423.042.591,39</b> <b>31.916.351.301,36</b>	<b>174.744.379,43</b>	<b>-2.262.394.106,57</b>
<b>TOTALE GENERALE DELLE ENTRATE</b>		<b>13.657.822.728,62</b>	previsione di competenza previsione di cassa	<b>27.510.692.318,53</b>	<b>25.842.671.010,87</b> <b>32.316.351.301,36</b>	<b>174.744.379,43</b>	<b>-2.262.394.106,57</b>

**BILANCIO DI PREVISIONE ANNUALE  
ENTRATE**

		PREVISIONI DELL'ANNO 2013
<b>Fondo pluriennale vincolato per spese correnti</b>	previsioni di competenza	0,00
<b>Fondo pluriennale vincolato per spese in conto capitale</b>	previsioni di competenza	0,00
<b>Utilizzo avanzo di Amministrazione</b>	previsioni di competenza	419.628.419,48
<i>- di cui avanzo vincolato utilizzato anticipatamente</i>	previsioni di competenza	419.628.419,48
<b>Fondo di Cassa all'1/1/2013</b>	previsioni di cassa	400.000.000,00

REGIONE CAMPANIA - BILANCIO DI PREVISIONE A LEGISLAZIONE VIGENTE

**BILANCIO DI PREVISIONE ANNUALE**  
**RIEPILOGO GENERALE DELLE ENTRATE PER TITOLI**

TITOLO	DENOMINAZIONE	RESIDUI PRESUNTI AL TERMINE DELL'ESERCIZIO PRECEDENTE QUELLO CUI SI RIFERISCE IL BILANCIO		PREVISIONI DEFINITIVE DELL'ANNO PRECEDENTE QUELLO CUI SI RIFERISCE IL BILANCIO	PREVISIONI dell'anno cui si riferisce il Bilancio		
					PREVISIONI ANNO 2013	VARIAZIONI rispetto all'anno precedente	
						in aumento	in diminuzione
<b>10000</b>	<b>TITOLO 1</b> <i>Entrate correnti di natura tributaria e contributiva e perequativa</i>	1.038.667.162,07	previsione di competenza previsione di cassa	12.270.340.987,39	11.257.531.824,03 11.746.095.849,81	0,00	-1.012.809.163,36
<b>20000</b>	<b>TITOLO 2</b> <i>Trasferimenti correnti</i>	720.717.639,42	previsione di competenza previsione di cassa	842.024.065,81	808.235.636,59 1.319.548.916,21	0,00	-33.788.429,22
<b>30000</b>	<b>TITOLO 3</b> <i>Entrate extratributarie</i>	1.266.582.151,42	previsione di competenza previsione di cassa	551.546.281,60	393.273.982,64 947.999.406,57	0,00	-158.272.298,96
<b>40000</b>	<b>TITOLO 4</b> <i>Entrate in conto capitale</i>	10.234.077.203,69	previsione di competenza previsione di cassa	1.571.395.318,33	1.507.025.148,13 6.181.196.319,49	0,00	-64.370.170,20
<b>50000</b>	<b>TITOLO 5</b> <i>Entrate da riduzione di attività finanziarie</i>	0,00	previsione di competenza previsione di cassa	0,00	0,00 0,00	0,00	0,00
<b>60000</b>	<b>TITOLO 6</b> <i>Accensione prestiti</i>	207.844.834,40	previsione di competenza previsione di cassa	156.831.213,90	0,00 123.173.081,80	0,00	-156.831.213,90
<b>70000</b>	<b>TITOLO 7</b> <i>Anticipazioni da istituto tesoriere/cassiere</i>	0,00	previsione di competenza previsione di cassa	1.000.000.000,00	1.000.000.000,00 1.000.000.000,00	0,00	0,00
<b>90000</b>	<b>TITOLO 9</b> <i>Entrate per conto terzi e partite di giro</i>	189.933.737,62	previsione di competenza previsione di cassa	11.118.554.451,50	10.456.976.000,00 10.598.337.727,48	0,00	-661.578.451,50
	<b>TOTALE TITOLI</b>	<b>13.657.822.728,62</b>	<b>previsione di competenza previsione di cassa</b>	<b>27.510.692.318,53</b>	<b>25.423.042.591,39 31.916.351.301,36</b>	<b>0,00</b>	<b>-2.087.649.727,14</b>
	<b>TOTALE GENERALE DELLE ENTRATE</b>	<b>13.657.822.728,62</b>	<b>previsione di competenza previsione di cassa</b>	<b>27.510.692.318,53</b>	<b>25.842.671.010,87 32.316.351.301,36</b>	<b>0,00</b>	<b>-2.087.649.727,14</b>



## BILANCIO DI PREVISIONE ANNUALE SPESE

MISSIONE, PROGRAMMA, TITOLO	DENOMINAZIONE	RESIDUI PRESUNTI AL TERMINE DELL'ESERCIZIO PRECEDENTE QUELLO CUI SI RIFERISCE IL BILANCIO		PREVISIONI DEFINITIVE DELL'ANNO PRECEDENTE QUELLO CUI SI RIFERISCE IL BILANCIO	PREVISIONI dell'anno cui si riferisce il Bilancio				
					PREVISIONI ANNO 2013	VARIAZIONI rispetto all'anno precedente			
						in aumento	in diminuzione		
<b>DISAVANZO DI AMMINISTRAZIONE</b>					0,00	0,00	0,00		
<b>MISSIONE</b>									
<b>01 Servizi istituzionali, generali e di gestione</b>									
<b>0101</b>	<b>Programma</b>	<b>01</b>	<b>Organi istituzionali</b>						
	Titolo 1		Spese correnti	23.082.625,38	previsione di competenza di cui già impegnato di cui fondo pluriennale vincolato previsione di cassa	84.255.487,53  (0,00)  101.681.924,52	78.599.299,14 (0,00) (0,00)  101.681.924,52	0,00  (0,00)  (0,00)	-5.656.188,39  (0,00)  (0,00)
	Titolo 2		Spese in conto capitale	76.823,50	previsione di competenza di cui già impegnato di cui fondo pluriennale vincolato previsione di cassa	0,00  (0,00)  76.823,50	0,00 (0,00) (0,00)  76.823,50	0,00 (0,00) (0,00)  (0,00)	0,00  (0,00)  (0,00)
	<b>Totale Programma</b>	<b>01</b>	<b>Organi istituzionali</b>	<b>23.159.448,88</b>	<b>previsione di competenza di cui già impegnato di cui fondo pluriennale vincolato previsione di cassa</b>	<b>84.255.487,53 0,00</b>	<b>78.599.299,14 0,00 0,00 101.758.748,02</b>	<b>0,00 0,00 0,00</b>	<b>-5.656.188,39 0,00</b>
<b>0102</b>	<b>Programma</b>	<b>02</b>	<b>Segreteria generale</b>						
	Titolo 1		Spese correnti	0,00	previsione di competenza di cui già impegnato di cui fondo pluriennale vincolato previsione di cassa	0,00  (0,00)  0,00	0,00 (0,00) (0,00)  0,00	0,00 (0,00) (0,00)  (0,00)	0,00  (0,00)  (0,00)
	Titolo 2		Spese in conto capitale	0,00	previsione di competenza di cui già impegnato di cui fondo pluriennale vincolato previsione di cassa	0,00  (0,00)  0,00	0,00 (0,00) (0,00)  0,00	0,00 (0,00) (0,00)  (0,00)	0,00  (0,00)  (0,00)
	<b>Totale Programma</b>	<b>02</b>	<b>Segreteria generale</b>	<b>0,00</b>	<b>previsione di competenza di cui già impegnato di cui fondo pluriennale vincolato previsione di cassa</b>	<b>0,00 0,00</b>	<b>0,00 0,00 0,00 0,00</b>	<b>0,00 0,00 0,00</b>	<b>0,00 0,00</b>
<b>0103</b>	<b>Programma</b>	<b>03</b>	<b>Gestione economica, finanziaria, programmazione, provveditorato</b>						

**BILANCIO DI PREVISIONE ANNUALE**  
**SPESE**

MISSIONE, PROGRAMMA, TITOLO	DENOMINAZIONE	RESIDUI PRESUNTI AL TERMINE DELL'ESERCIZIO PRECEDENTE QUELLO CUI SI RIFERISCE IL BILANCIO		PREVISIONI DEFINITIVE DELL'ANNO PRECEDENTE QUELLO CUI SI RIFERISCE IL BILANCIO	PREVISIONI dell'anno cui si riferisce il Bilancio		
					PREVISIONI ANNO 2013	VARIAZIONI rispetto all'anno precedente	
						in aumento	in diminuzione
Titolo 1	Spese correnti	6.011.898,81	previsione di competenza	27.651.214,99	26.007.519,49	0,00	-1.643.695,50
			<i>di cui già impegnato</i>		(0,00)		(0,00)
			<i>di cui fondo pluriennale vincolato</i>	(0,00)	(0,00)	(0,00)	(0,00)
			previsione di cassa		32.019.418,30		
Titolo 2	Spese in conto capitale	906.511,04	previsione di competenza	1.200.000,00	1.170.737,74	0,00	-29.262,26
			<i>di cui già impegnato</i>		(0,00)		(0,00)
			<i>di cui fondo pluriennale vincolato</i>	(0,00)	(0,00)	(0,00)	(0,00)
			previsione di cassa		2.077.248,78		
Titolo 3	Spese per incremento di attività finanziarie	22.000,00	previsione di competenza	195.000,00	150.000,00	0,00	-45.000,00
			<i>di cui già impegnato</i>		(0,00)		(0,00)
			<i>di cui fondo pluriennale vincolato</i>	(0,00)	(0,00)	(0,00)	(0,00)
			previsione di cassa		172.000,00		
<b>Totale Programma 03</b>	<b>Gestione economica, finanziaria, programmazione, provveditorato</b>	<b>6.940.409,85</b>	<b>previsione di competenza di cui già impegnato di cui fondo pluriennale vincolato</b>	<b>29.046.214,99</b>	<b>27.328.257,23</b>	<b>0,00</b>	<b>-1.717.957,76</b>
			previsione di cassa	<b>0,00</b>	<b>0,00</b>	<b>0,00</b>	<b>0,00</b>
					<b>34.268.667,08</b>		
0104 Programma 04	Titolo 1	4.266.958,19	previsione di competenza	40.210.000,00	38.777.742,36	0,00	-1.432.257,64
			<i>di cui già impegnato</i>		(0,00)		(0,00)
			<i>di cui fondo pluriennale vincolato</i>	(0,00)	(0,00)	(0,00)	(0,00)
			previsione di cassa		43.044.700,55		
Titolo 2	Spese in conto capitale	0,00	previsione di competenza	70.000,00	28.902,67	0,00	-41.097,33
			<i>di cui già impegnato</i>		(0,00)		(0,00)
			<i>di cui fondo pluriennale vincolato</i>	(0,00)	(0,00)	(0,00)	(0,00)
			previsione di cassa		28.902,67		
<b>Totale Programma 04</b>	<b>Gestione delle entrate tributarie e servizi fiscali</b>	<b>4.266.958,19</b>	<b>previsione di competenza di cui già impegnato di cui fondo pluriennale vincolato</b>	<b>40.280.000,00</b>	<b>38.806.645,03</b>	<b>0,00</b>	<b>-1.473.354,97</b>
			previsione di cassa	<b>0,00</b>	<b>0,00</b>	<b>0,00</b>	<b>0,00</b>
					<b>43.073.603,22</b>		

fonte: <http://burc.regione.campania.it>

### BILANCIO DI PREVISIONE ANNUALE SPESE

MISSIONE, PROGRAMMA, TITOLO	DENOMINAZIONE	RESIDUI PRESUNTI AL TERMINE DELL'ESERCIZIO PRECEDENTE QUELLO CUI SI RIFERISCE IL BILANCIO		PREVISIONI DEFINITIVE DELL'ANNO PRECEDENTE QUELLO CUI SI RIFERISCE IL BILANCIO	PREVISIONI dell'anno cui si riferisce il Bilancio					
					PREVISIONI ANNO 2013	VARIAZIONI rispetto all'anno precedente				
						in aumento	in diminuzione			
0105	Programma Titolo 1	05	Gestione dei beni demaniali e patrimoniali							
			Spese correnti	2.239.452,10	previsione di competenza <i>di cui già impegnato</i> <i>di cui fondo pluriennale vincolato</i> previsione di cassa	23.019.274,28  (0,00)	20.627.048,48 <i>(0,00)</i> <i>(0,00)</i>	0,00  (0,00)	-2.392.225,80  (0,00)	
		Titolo 2		Spese in conto capitale	147.638,24	previsione di competenza <i>di cui già impegnato</i> <i>di cui fondo pluriennale vincolato</i> previsione di cassa	7.702.010,50  (0,00)	6.838.895,92 <i>(0,00)</i> <i>(0,00)</i>	0,00  (0,00)	-863.114,58  (0,00)
		<b>Totale Programma</b>	<b>05</b>	<b>Gestione dei beni demaniali e patrimoniali</b>	<b>2.387.090,34</b>	<b>previsione di competenza <i>di cui già impegnato</i> <i>di cui fondo pluriennale vincolato</i> previsione di cassa</b>	<b>30.721.284,78</b>  <b>0,00</b>	<b>27.465.944,40</b> <b>0,00</b> <b>0,00</b>	<b>0,00</b> <b>0,00</b> <b>0,00</b>	<b>-3.255.340,38</b> <b>0,00</b> <b>0,00</b>
0106	Programma Titolo 1	06	Ufficio tecnico							
			Spese correnti	1.498.698,59	previsione di competenza <i>di cui già impegnato</i> <i>di cui fondo pluriennale vincolato</i> previsione di cassa	3.928.220,75  (0,00)	3.784.534,96 <i>(0,00)</i> <i>(0,00)</i>	0,00  (0,00)	-143.685,79  (0,00)	
		Titolo 2		Spese in conto capitale	30.342,87	previsione di competenza <i>di cui già impegnato</i> <i>di cui fondo pluriennale vincolato</i> previsione di cassa	7.900.000,00  (0,00)	7.900.000,00 <i>(0,00)</i> <i>(0,00)</i>	0,00  (0,00)	0,00  (0,00)
		<b>Totale Programma</b>	<b>06</b>	<b>Ufficio tecnico</b>	<b>1.529.041,46</b>	<b>previsione di competenza <i>di cui già impegnato</i> <i>di cui fondo pluriennale vincolato</i> previsione di cassa</b>	<b>11.828.220,75</b>  <b>0,00</b>	<b>11.684.534,96</b> <b>0,00</b> <b>0,00</b>	<b>0,00</b> <b>0,00</b> <b>0,00</b>	<b>-143.685,79</b> <b>0,00</b> <b>0,00</b>
0107	Programma Titolo 1	07	Elezioni e consultazioni popolari - Anagrafe e stato civile							
			Spese correnti	4.398.327,52	previsione di competenza	4.093.846,05	251.159,32	0,00	-3.842.686,73	

**BILANCIO DI PREVISIONE ANNUALE  
SPESE**

MISSIONE, PROGRAMMA, TITOLO	DENOMINAZIONE	RESIDUI PRESUNTI AL TERMINE DELL'ESERCIZIO PRECEDENTE QUELLO CUI SI RIFERISCE IL BILANCIO		PREVISIONI DEFINITIVE DELL'ANNO PRECEDENTE QUELLO CUI SI RIFERISCE IL BILANCIO	PREVISIONI dell'anno cui si riferisce il Bilancio		
					PREVISIONI ANNO 2013	VARIAZIONI rispetto all'anno precedente	
						in aumento	in diminuzione
			<i>di cui già impegnato</i>		(0,00)		
			<i>di cui fondo pluriennale vincolato</i>	(0,00)	(0,00)	(0,00)	(0,00)
			previsione di cassa		4.649.486,84		
	Titolo 2	Spese in conto capitale	0,00	previsione di competenza	0,00	0,00	0,00
				<i>di cui già impegnato</i>	(0,00)	(0,00)	(0,00)
				<i>di cui fondo pluriennale vincolato</i>	(0,00)	(0,00)	(0,00)
				previsione di cassa		0,00	
	<b>Totale Programma 07</b>	<b>Elezioni e consultazioni popolari - Anagrafe e stato civile</b>	<b>4.398.327,52</b>	<b>previsione di competenza</b>	<b>4.093.846,05</b>	<b>251.159,32</b>	<b>0,00</b>
				<b><i>di cui già impegnato</i></b>	<b>0,00</b>	<b>0,00</b>	<b>-3.842.686,73</b>
				<b><i>di cui fondo pluriennale vincolato</i></b>	<b>0,00</b>	<b>0,00</b>	<b>0,00</b>
				<b>previsione di cassa</b>	<b>4.649.486,84</b>		
<b>0108</b>	<b>Programma</b>	<b>08</b>	<b>Statistica e sistemi informativi</b>				
	Titolo 1	Spese correnti	5.539.890,59	previsione di competenza	8.441.620,75	7.391.166,33	0,00
				<i>di cui già impegnato</i>	(0,00)	(0,00)	-1.050.454,42
				<i>di cui fondo pluriennale vincolato</i>	(0,00)	(0,00)	(0,00)
				previsione di cassa		12.931.056,92	
	Titolo 2	Spese in conto capitale	0,00	previsione di competenza	0,00	0,00	0,00
				<i>di cui già impegnato</i>	(0,00)	(0,00)	(0,00)
				<i>di cui fondo pluriennale vincolato</i>	(0,00)	(0,00)	(0,00)
				previsione di cassa		0,00	
	<b>Totale Programma 08</b>	<b>Statistica e sistemi informativi</b>	<b>5.539.890,59</b>	<b>previsione di competenza</b>	<b>8.441.620,75</b>	<b>7.391.166,33</b>	<b>0,00</b>
				<b><i>di cui già impegnato</i></b>	<b>0,00</b>	<b>0,00</b>	<b>-1.050.454,42</b>
				<b><i>di cui fondo pluriennale vincolato</i></b>	<b>0,00</b>	<b>0,00</b>	<b>0,00</b>
				<b>previsione di cassa</b>	<b>12.931.056,92</b>		
<b>0109</b>	<b>Programma</b>	<b>09</b>	<b>Assistenza tecnico- amministrativa agli enti locali</b>				
	Titolo 1	Spese correnti	0,00	previsione di competenza	555.683,46	0,00	-555.683,46
				<i>di cui già impegnato</i>	(0,00)	(0,00)	
				<i>di cui fondo pluriennale vincolato</i>	(0,00)	(0,00)	(0,00)
				previsione di cassa		0,00	

**BILANCIO DI PREVISIONE ANNUALE  
SPESE**

MISSIONE, PROGRAMMA, TITOLO	DENOMINAZIONE	RESIDUI PRESUNTI AL TERMINE DELL'ESERCIZIO PRECEDENTE QUELLO CUI SI RIFERISCE IL BILANCIO		PREVISIONI DEFINITIVE DELL'ANNO PRECEDENTE QUELLO CUI SI RIFERISCE IL BILANCIO	PREVISIONI dell'anno cui si riferisce il Bilancio		
					PREVISIONI ANNO 2013	VARIAZIONI rispetto all'anno precedente	
						in aumento	in diminuzione
	Titolo 2	Spese in conto capitale	0,00	previsione di competenza <i>di cui già impegnato</i> <i>di cui fondo pluriennale vincolato</i> previsione di cassa	0,00 (0,00) (0,00) 0,00	0,00 (0,00) (0,00) 0,00	0,00 (0,00) (0,00) 0,00
	<b>Totale Programma 09</b>	<b>Assistenza tecnico-amministrativa agli enti locali</b>	<b>0,00</b>	<b>previsione di competenza <i>di cui già impegnato</i> <i>di cui fondo pluriennale vincolato</i> previsione di cassa</b>	<b>555.683,46 0,00 0,00 0,00</b>	<b>0,00 0,00 0,00 0,00</b>	<b>0,00 -555.683,46 0,00 0,00</b>
<b>0110</b>	<b>Programma 10</b>	<b>Risorse umane</b>					
	Titolo 1	Spese correnti	29.793.959,78	previsione di competenza <i>di cui già impegnato</i> <i>di cui fondo pluriennale vincolato</i> previsione di cassa	342.024.650,55 (0,00) (0,00) 353.507.858,52	323.713.898,74 (0,00) (0,00) 353.507.858,52	0,00 (0,00) (0,00) -18.310.751,81
	Titolo 2	Spese in conto capitale	2.420.303,73	previsione di competenza <i>di cui già impegnato</i> <i>di cui fondo pluriennale vincolato</i> previsione di cassa	1.701.013,12 (0,00) (0,00) 3.903.973,87	1.483.670,14 (0,00) (0,00) 3.903.973,87	0,00 (0,00) (0,00) -217.342,98
	<b>Totale Programma 10</b>	<b>Risorse umane</b>	<b>32.214.263,51</b>	<b>previsione di competenza <i>di cui già impegnato</i> <i>di cui fondo pluriennale vincolato</i> previsione di cassa</b>	<b>343.725.663,67 0,00 0,00 357.411.832,39</b>	<b>325.197.568,88 0,00 0,00 357.411.832,39</b>	<b>0,00 -18.528.094,79 0,00 0,00</b>
<b>0111</b>	<b>Programma 11</b>	<b>Altri servizi generali</b>					
	Titolo 1	Spese correnti	2.367.173,81	previsione di competenza <i>di cui già impegnato</i> <i>di cui fondo pluriennale vincolato</i> previsione di cassa	14.067.936,48 (0,00) (0,00) 13.467.467,60	11.100.293,79 (0,00) (0,00) 13.467.467,60	0,00 (0,00) (0,00) -2.967.642,69
	Titolo 2	Spese in conto capitale	113.327,70	previsione di competenza <i>di cui già impegnato</i> <i>di cui fondo pluriennale vincolato</i> previsione di cassa	26.927.384,53 (0,00) (0,00) 129.327,70	16.000,00 (0,00) (0,00) 129.327,70	0,00 (0,00) (0,00) -26.911.384,53
	<b>Totale Programma 11</b>	<b>Altri servizi generali</b>	<b>2.480.501,51</b>	<b>previsione di competenza</b>	<b>40.995.321,01</b>	<b>11.116.293,79</b>	<b>0,00</b>

**BILANCIO DI PREVISIONE ANNUALE  
SPESE**

MISSIONE, PROGRAMMA, TITOLO	DENOMINAZIONE	RESIDUI PRESUNTI AL TERMINE DELL'ESERCIZIO PRECEDENTE QUELLO CUI SI RIFERISCE IL BILANCIO		PREVISIONI DEFINITIVE DELL'ANNO PRECEDENTE QUELLO CUI SI RIFERISCE IL BILANCIO	PREVISIONI dell'anno cui si riferisce il Bilancio				
					PREVISIONI ANNO 2013	VARIAZIONI rispetto all'anno precedente			
						in aumento	in diminuzione		
					<i>di cui già impegnato</i>				
					<i>di cui fondo pluriennale vincolato</i>				
					previsione di cassa				
						0,00	0,00	0,00	
						0,00	0,00	0,00	
						13.596.795,30	0,00	0,00	
<b>0112</b>	<b>Programma</b>	<b>12</b>	<b>Politica regionale unitaria per i servizi istituzionali, generali e di gestione</b>						
	Titolo 1		Spese correnti	0,00	previsione di competenza	0,00	0,00	0,00	
					<i>di cui già impegnato</i>				
					<i>di cui fondo pluriennale vincolato</i>				
					previsione di cassa				
						0,00	0,00	0,00	
						(0,00)	(0,00)	(0,00)	
						(0,00)	(0,00)	(0,00)	
						0,00	0,00	0,00	
	Titolo 2		Spese in conto capitale	35.439.586,96	previsione di competenza	2.333.731.145,14	226.114.004,24	0,00	-2.107.617.140,90
					<i>di cui già impegnato</i>				
					<i>di cui fondo pluriennale vincolato</i>				
					previsione di cassa				
						0,00	0,00	0,00	
						(0,00)	0,00	0,00	
						261.553.591,20	0,00	-2.107.617.140,90	
	<b>Totale Programma</b>	<b>12</b>	<b>Politica regionale unitaria per i servizi istituzionali, generali e di gestione</b>	<b>35.439.586,96</b>	<b>previsione di competenza</b>	<b>2.333.731.145,14</b>	<b>226.114.004,24</b>	<b>0,00</b>	<b>-2.107.617.140,90</b>
					<i>di cui già impegnato</i>				
					<i>di cui fondo pluriennale vincolato</i>				
					previsione di cassa				
						0,00	0,00	0,00	
						261.553.591,20	0,00	0,00	
	<b>TOTALE MISSIONE 01</b>		<b>Servizi istituzionali, generali e di gestione</b>	<b>118.355.518,81</b>	<b>previsione di competenza</b>	<b>2.927.674.488,13</b>	<b>753.954.873,32</b>	<b>0,00</b>	<b>-2.173.719.614,81</b>
					<i>di cui già impegnato</i>				
					<i>di cui fondo pluriennale vincolato</i>				
					previsione di cassa				
						0,00	0,00	0,00	
						872.310.392,13	0,00	0,00	
	<b>MISSIONE</b>	<b>02</b>	<b>Giustizia</b>						
<b>0201</b>	<b>Programma</b>	<b>01</b>	<b>Uffici giudiziari</b>						
	Titolo 1		Spese correnti	0,00	previsione di competenza	0,00	0,00	0,00	
					<i>di cui già impegnato</i>				
					<i>di cui fondo pluriennale vincolato</i>				
					previsione di cassa				
						0,00	0,00	0,00	
						(0,00)	(0,00)	(0,00)	
						(0,00)	(0,00)	(0,00)	
						0,00	0,00	0,00	
	Titolo 2		Spese in conto capitale	0,00	previsione di competenza	0,00	0,00	0,00	

**BILANCIO DI PREVISIONE ANNUALE**  
**SPESE**

MISSIONE, PROGRAMMA, TITOLO	DENOMINAZIONE	RESIDUI PRESUNTI AL TERMINE DELL'ESERCIZIO PRECEDENTE QUELLO CUI SI RIFERISCE IL BILANCIO		PREVISIONI DEFINITIVE DELL'ANNO PRECEDENTE QUELLO CUI SI RIFERISCE IL BILANCIO	PREVISIONI dell'anno cui si riferisce il Bilancio		
					PREVISIONI ANNO 2013	VARIAZIONI rispetto all'anno precedente	
						in aumento	in diminuzione
			<i>di cui già impegnato</i>		(0,00)		
			<i>di cui fondo pluriennale vincolato</i>	(0,00)	(0,00)	(0,00)	(0,00)
			previsione di cassa		0,00		
	<b>Totale Programma 01</b>	<b>Uffici giudiziari</b>	<b>0,00</b>	<b>previsione di competenza</b>	<b>0,00</b>	<b>0,00</b>	<b>0,00</b>
				<b><i>di cui già impegnato</i></b>	<b>0,00</b>		
				<b><i>di cui fondo pluriennale vincolato</i></b>	<b>0,00</b>	<b>0,00</b>	<b>0,00</b>
				previsione di cassa	<b>0,00</b>		
<b>0202</b>	<b>Programma</b>	<b>02</b>	<b>Casa circondariale e altri servizi</b>				
	Titolo 1		Spese correnti	0,00	0,00	0,00	0,00
				<i>previsione di competenza</i>	0,00	0,00	0,00
				<i>di cui già impegnato</i>	(0,00)		
				<i>di cui fondo pluriennale vincolato</i>	(0,00)	(0,00)	(0,00)
				previsione di cassa	0,00		
	Titolo 2		Spese in conto capitale	0,00	0,00	0,00	0,00
				<i>previsione di competenza</i>	0,00	0,00	0,00
				<i>di cui già impegnato</i>	(0,00)		
				<i>di cui fondo pluriennale vincolato</i>	(0,00)	(0,00)	(0,00)
				previsione di cassa	0,00		
	<b>Totale Programma 02</b>	<b>Casa circondariale e altri servizi</b>	<b>0,00</b>	<b>previsione di competenza</b>	<b>0,00</b>	<b>0,00</b>	<b>0,00</b>
				<b><i>di cui già impegnato</i></b>	<b>0,00</b>		
				<b><i>di cui fondo pluriennale vincolato</i></b>	<b>0,00</b>	<b>0,00</b>	<b>0,00</b>
				previsione di cassa	<b>0,00</b>		
<b>0203</b>	<b>Programma</b>	<b>03</b>	<b>Politica regionale unitaria per la giustizia</b>				
	Titolo 1		Spese correnti	0,00	0,00	0,00	0,00
				<i>previsione di competenza</i>	0,00	0,00	0,00
				<i>di cui già impegnato</i>	(0,00)		
				<i>di cui fondo pluriennale vincolato</i>	(0,00)	(0,00)	(0,00)
				previsione di cassa	0,00		
	Titolo 2		Spese in conto capitale	0,00	0,00	0,00	0,00
				<i>previsione di competenza</i>	0,00	0,00	0,00
				<i>di cui già impegnato</i>	(0,00)		
				<i>di cui fondo pluriennale vincolato</i>	(0,00)	(0,00)	(0,00)
				previsione di cassa	0,00		

**BILANCIO DI PREVISIONE ANNUALE  
SPESE**

MISSIONE, PROGRAMMA, TITOLO	DENOMINAZIONE	RESIDUI PRESUNTI AL TERMINE DELL'ESERCIZIO PRECEDENTE QUELLO CUI SI RIFERISCE IL BILANCIO		PREVISIONI DEFINITIVE DELL'ANNO PRECEDENTE QUELLO CUI SI RIFERISCE IL BILANCIO	PREVISIONI dell'anno cui si riferisce il Bilancio			
					PREVISIONI ANNO 2013	VARIAZIONI rispetto all'anno precedente		
						in aumento	in diminuzione	
<b>Totale Programma</b>	<b>03</b>	<b>Politica regionale unitaria per la giustizia</b>	<b>0,00</b>	<b>previsione di competenza di cui già impegnato di cui fondo pluriennale vincolato previsione di cassa</b>	<b>0,00</b>	<b>0,00</b>	<b>0,00</b>	<b>0,00</b>
<b>TOTALE MISSIONE 02</b>		<b>Giustizia</b>	<b>0,00</b>	<b>previsione di competenza di cui già impegnato di cui fondo pluriennale vincolato previsione di cassa</b>	<b>0,00</b>	<b>0,00</b>	<b>0,00</b>	<b>0,00</b>
<b>MISSIONE</b>	<b>03</b>	<b>Ordine pubblico e sicurezza</b>						
<b>0301</b>	<b>Programma</b>	<b>01</b>						
	<b>Titolo 1</b>	<b>Polizia locale e amministrativa</b>						
		<b>Spese correnti</b>	<b>1.117.353,78</b>	<b>previsione di competenza di cui già impegnato di cui fondo pluriennale vincolato previsione di cassa</b>	<b>830.000,00</b>	<b>800.737,74</b>	<b>0,00</b>	<b>-29.262,26</b>
						<i>(0,00)</i>	<i>(0,00)</i>	<i>(0,00)</i>
						<b>1.918.091,52</b>		
	<b>Titolo 2</b>	<b>Spese in conto capitale</b>	<b>0,00</b>	<b>previsione di competenza di cui già impegnato di cui fondo pluriennale vincolato previsione di cassa</b>	<b>0,00</b>	<b>0,00</b>	<b>0,00</b>	<b>0,00</b>
						<i>(0,00)</i>	<i>(0,00)</i>	<i>(0,00)</i>
						<b>0,00</b>		
	<b>Titolo 3</b>	<b>Spese per incremento di attività finanziarie</b>	<b>0,00</b>	<b>previsione di competenza di cui già impegnato di cui fondo pluriennale vincolato previsione di cassa</b>	<b>0,00</b>	<b>0,00</b>	<b>0,00</b>	<b>0,00</b>
						<i>(0,00)</i>	<i>(0,00)</i>	<i>(0,00)</i>
						<b>0,00</b>		
	<b>Totale Programma</b>	<b>Polizia locale e amministrativa</b>	<b>1.117.353,78</b>	<b>previsione di competenza di cui già impegnato di cui fondo pluriennale vincolato previsione di cassa</b>	<b>830.000,00</b>	<b>800.737,74</b>	<b>0,00</b>	<b>-29.262,26</b>
						<b>0,00</b>	<b>0,00</b>	<b>0,00</b>
						<b>1.918.091,52</b>		
<b>0302</b>	<b>Programma</b>	<b>02</b>						
	<b>Titolo 1</b>	<b>Sistema integrato di sicurezza urbana</b>						
		<b>Spese correnti</b>	<b>497.450,00</b>	<b>previsione di competenza di cui già impegnato di cui fondo pluriennale vincolato</b>	<b>1.000.000,00</b>	<b>2.445.133,26</b>	<b>1.445.133,26</b>	<b>0,00</b>
						<i>(0,00)</i>	<i>(0,00)</i>	<i>(0,00)</i>
						<b>0,00</b>	<b>0,00</b>	<b>0,00</b>



**BILANCIO DI PREVISIONE ANNUALE**  
**SPESE**

MISSIONE, PROGRAMMA, TITOLO	DENOMINAZIONE	RESIDUI PRESUNTI AL TERMINE DELL'ESERCIZIO PRECEDENTE QUELLO CUI SI RIFERISCE IL BILANCIO		PREVISIONI DEFINITIVE DELL'ANNO PRECEDENTE QUELLO CUI SI RIFERISCE IL BILANCIO	PREVISIONI dell'anno cui si riferisce il Bilancio			
					PREVISIONI ANNO 2013	VARIAZIONI rispetto all'anno precedente		
						in aumento	in diminuzione	
			previsione di cassa		2.942.583,26			
	Titolo 2	Spese in conto capitale	1.707.275,00	previsione di competenza <i>di cui già impegnato</i> <i>di cui fondo pluriennale vincolato</i> previsione di cassa	50.000,00 <i>(0,00)</i> <i>(0,00)</i> 1.707.275,00	0,00 <i>(0,00)</i> <i>(0,00)</i> <i>(0,00)</i>	0,00 <i>(0,00)</i> <i>(0,00)</i> <i>(0,00)</i>	-50.000,00 <i>(0,00)</i> <i>(0,00)</i> <i>(0,00)</i>
	Titolo 3	Spese per incremento di attività finanziarie	0,00	previsione di competenza <i>di cui già impegnato</i> <i>di cui fondo pluriennale vincolato</i> previsione di cassa	0,00 <i>(0,00)</i> <i>(0,00)</i> 0,00	0,00 <i>(0,00)</i> <i>(0,00)</i> 0,00	0,00 <i>(0,00)</i> <i>(0,00)</i> 0,00	0,00 <i>(0,00)</i> <i>(0,00)</i> 0,00
	<b>Totale Programma</b>	<b>02 Sistema integrato di sicurezza urbana</b>	<b>2.204.725,00</b>	<b>previsione di competenza <i>di cui già impegnato</i> <i>di cui fondo pluriennale vincolato</i> previsione di cassa</b>	<b>1.050.000,00</b> <b>0,00</b> <b>0,00</b> <b>4.649.858,26</b>	<b>2.445.133,26</b> <b>0,00</b> <b>0,00</b> <b>4.649.858,26</b>	<b>1.445.133,26</b> <b>0,00</b> <b>0,00</b> <b>0,00</b>	<b>-50.000,00</b> <b>0,00</b> <b>0,00</b> <b>0,00</b>
<b>0303</b>	<b>Programma</b>	<b>03</b>	<b>Politica regionale unitaria per l'ordine pubblico e la sicurezza</b>					
	Titolo 1	Spese correnti	0,00	previsione di competenza <i>di cui già impegnato</i> <i>di cui fondo pluriennale vincolato</i> previsione di cassa	0,00 <i>(0,00)</i> <i>(0,00)</i> 0,00	0,00 <i>(0,00)</i> <i>(0,00)</i> 0,00	0,00 <i>(0,00)</i> <i>(0,00)</i> 0,00	0,00 <i>(0,00)</i> <i>(0,00)</i> 0,00
	Titolo 2	Spese in conto capitale	1.800.000,00	previsione di competenza <i>di cui già impegnato</i> <i>di cui fondo pluriennale vincolato</i> previsione di cassa	1.228.384,41 <i>(0,00)</i> <i>(0,00)</i> 1.900.000,00	100.000,00 <i>(0,00)</i> <i>(0,00)</i> 1.900.000,00	0,00 <i>(0,00)</i> <i>(0,00)</i> 0,00	-1.128.384,41 <i>(0,00)</i> <i>(0,00)</i> 0,00
	Titolo 3	Spese per incremento di attività finanziarie	0,00	previsione di competenza <i>di cui già impegnato</i> <i>di cui fondo pluriennale vincolato</i> previsione di cassa	0,00 <i>(0,00)</i> <i>(0,00)</i> 0,00	0,00 <i>(0,00)</i> <i>(0,00)</i> 0,00	0,00 <i>(0,00)</i> <i>(0,00)</i> 0,00	0,00 <i>(0,00)</i> <i>(0,00)</i> 0,00

**BILANCIO DI PREVISIONE ANNUALE**  
**SPESE**

MISSIONE, PROGRAMMA, TITOLO	DENOMINAZIONE	RESIDUI PRESUNTI AL TERMINE DELL'ESERCIZIO PRECEDENTE QUELLO CUI SI RIFERISCE IL BILANCIO		PREVISIONI DEFINITIVE DELL'ANNO PRECEDENTE QUELLO CUI SI RIFERISCE IL BILANCIO	PREVISIONI dell'anno cui si riferisce il Bilancio			
					PREVISIONI ANNO 2013	VARIAZIONI rispetto all'anno precedente		
						in aumento	in diminuzione	
<b>Totale Programma</b>	<b>03</b>	<b>Politica regionale unitaria per l'ordine pubblico e la sicurezza</b>	<b>1.800.000,00</b>	<b>previsione di competenza di cui già impegnato di cui fondo pluriennale vincolato previsione di cassa</b>	<b>1.228.384,41</b>  <b>0,00</b>  <b>1.900.000,00</b>	<b>100.000,00</b> <b>0,00</b> <b>0,00</b> <b>1.900.000,00</b>	<b>0,00</b> <b>0,00</b> <b>0,00</b> <b>0,00</b>	<b>-1.128.384,41</b>  <b>0,00</b>  <b>0,00</b>
<b>TOTALE MISSIONE 03</b>		<b>Ordine pubblico e sicurezza</b>	<b>5.122.078,78</b>	<b>previsione di competenza di cui già impegnato di cui fondo pluriennale vincolato previsione di cassa</b>	<b>3.108.384,41</b>  <b>0,00</b>  <b>8.467.949,78</b>	<b>3.345.871,00</b> <b>0,00</b> <b>0,00</b> <b>8.467.949,78</b>	<b>1.445.133,26</b> <b>0,00</b> <b>0,00</b> <b>0,00</b>	<b>-1.207.646,67</b>  <b>0,00</b>  <b>0,00</b>
<b>MISSIONE</b>	<b>04</b>	<b>Istruzione e diritto allo studio</b>						
<b>0401</b>	<b>Programma Titolo 1</b>	<b>Istruzione prescolastica Spese correnti</b>	<b>0,00</b>	<b>previsione di competenza di cui già impegnato di cui fondo pluriennale vincolato previsione di cassa</b>	<b>0,00</b>  <b>(0,00)</b>  <b>0,00</b>	<b>0,00</b> <b>(0,00)</b> <b>(0,00)</b> <b>0,00</b>	<b>0,00</b> <b>(0,00)</b> <b>(0,00)</b> <b>0,00</b>	<b>0,00</b> <b>(0,00)</b> <b>(0,00)</b> <b>0,00</b>
	<b>Titolo 2</b>	<b>Spese in conto capitale</b>	<b>0,00</b>	<b>previsione di competenza di cui già impegnato di cui fondo pluriennale vincolato previsione di cassa</b>	<b>80.000,00</b>  <b>(0,00)</b>  <b>0,00</b>	<b>0,00</b> <b>(0,00)</b> <b>(0,00)</b> <b>0,00</b>	<b>0,00</b> <b>(0,00)</b> <b>(0,00)</b> <b>0,00</b>	<b>-80.000,00</b>  <b>(0,00)</b>  <b>(0,00)</b>
	<b>Titolo 3</b>	<b>Spese per incremento di attività finanziarie</b>	<b>0,00</b>	<b>previsione di competenza di cui già impegnato di cui fondo pluriennale vincolato previsione di cassa</b>	<b>0,00</b>  <b>(0,00)</b>  <b>0,00</b>	<b>0,00</b> <b>(0,00)</b> <b>(0,00)</b> <b>0,00</b>	<b>0,00</b> <b>(0,00)</b> <b>(0,00)</b> <b>0,00</b>	<b>0,00</b> <b>(0,00)</b> <b>(0,00)</b> <b>0,00</b>
	<b>Totale Programma</b>	<b>Istruzione prescolastica</b>	<b>0,00</b>	<b>previsione di competenza di cui già impegnato di cui fondo pluriennale vincolato previsione di cassa</b>	<b>80.000,00</b>  <b>0,00</b>  <b>0,00</b>	<b>0,00</b> <b>0,00</b> <b>0,00</b> <b>0,00</b>	<b>0,00</b> <b>0,00</b> <b>0,00</b> <b>0,00</b>	<b>-80.000,00</b>  <b>0,00</b>  <b>0,00</b>

**BILANCIO DI PREVISIONE ANNUALE**  
**SPESE**

MISSIONE, PROGRAMMA, TITOLO	DENOMINAZIONE	RESIDUI PRESUNTI AL TERMINE DELL'ESERCIZIO PRECEDENTE QUELLO CUI SI RIFERISCE IL BILANCIO		PREVISIONI DEFINITIVE DELL'ANNO PRECEDENTE QUELLO CUI SI RIFERISCE IL BILANCIO	PREVISIONI dell'anno cui si riferisce il Bilancio				
					PREVISIONI ANNO 2013	VARIAZIONI rispetto all'anno precedente			
						in aumento	in diminuzione		
<b>0402</b>	<b>Programma</b>	<b>02</b>	<b>Altri ordini di istruzione</b>						
	Titolo 1		Spese correnti	2.500,00	previsione di competenza <i>di cui già impegnato</i> <i>di cui fondo pluriennale vincolato</i> previsione di cassa	59.053.152,47  <i>(0,00)</i> <i>(0,00)</i> 2.500,00	0,00 <i>(0,00)</i> <i>(0,00)</i> 0,00	0,00 <i>(0,00)</i> <i>(0,00)</i> 0,00	-59.053.152,47  <i>(0,00)</i> <i>(0,00)</i> 0,00
	Titolo 2		Spese in conto capitale	15.680.534,62	previsione di competenza <i>di cui già impegnato</i> <i>di cui fondo pluriennale vincolato</i> previsione di cassa	14.653.832,55  <i>(0,00)</i> <i>(0,00)</i> 20.680.534,62	7.000.000,00 <i>(0,00)</i> <i>2.000.000,00</i> 20.680.534,62	0,00 <i>(0,00)</i> <i>2.000.000,00</i> 0,00	-7.653.832,55  <i>(0,00)</i> <i>0,00</i> 0,00
	Titolo 3		Spese per incremento di attività finanziarie	0,00	previsione di competenza <i>di cui già impegnato</i> <i>di cui fondo pluriennale vincolato</i> previsione di cassa	0,00  <i>(0,00)</i> <i>(0,00)</i> 0,00	0,00 <i>(0,00)</i> <i>(0,00)</i> 0,00	0,00 <i>(0,00)</i> <i>(0,00)</i> 0,00	0,00 <i>(0,00)</i> <i>(0,00)</i> 0,00
	<b>Totale Programma</b>	<b>02</b>	<b>Altri ordini di istruzione</b>	<b>15.683.034,62</b>	<b>previsione di competenza <i>di cui già impegnato</i> <i>di cui fondo pluriennale vincolato</i> previsione di cassa</b>	<b>73.706.985,02</b>  <i>0,00</i> <i>0,00</i> <b>20.683.034,62</b>	<b>7.000.000,00</b> <i>0,00</i> <i>2.000.000,00</i> <b>20.683.034,62</b>	<b>0,00</b> <i>0,00</i> <i>2.000.000,00</i> <b>0,00</b>	<b>-66.706.985,02</b>  <i>0,00</i> <i>0,00</i> <b>0,00</b>
<b>0403</b>	<b>Programma</b>	<b>03</b>	<b>Edilizia scolastica</b>						
	Titolo 1		Spese correnti	0,00	previsione di competenza <i>di cui già impegnato</i> <i>di cui fondo pluriennale vincolato</i> previsione di cassa	0,00  <i>(0,00)</i> <i>(0,00)</i> 0,00	0,00 <i>(0,00)</i> <i>(0,00)</i> 0,00	0,00 <i>(0,00)</i> <i>(0,00)</i> 0,00	0,00 <i>(0,00)</i> <i>(0,00)</i> 0,00
	Titolo 2		Spese in conto capitale	22.468.507,33	previsione di competenza <i>di cui già impegnato</i> <i>di cui fondo pluriennale vincolato</i> previsione di cassa	6.891.362,23  <i>(0,00)</i> <i>(0,00)</i> 22.768.507,33	300.000,00 <i>(0,00)</i> <i>(0,00)</i> 22.768.507,33	0,00 <i>(0,00)</i> <i>(0,00)</i> 0,00	-6.591.362,23  <i>(0,00)</i> <i>(0,00)</i> 0,00
	Titolo 3		Spese per incremento di attività finanziarie	0,00	previsione di competenza <i>di cui già impegnato</i> <i>di cui fondo pluriennale vincolato</i> previsione di cassa	0,00  <i>(0,00)</i> <i>(0,00)</i> 0,00	0,00 <i>(0,00)</i> <i>(0,00)</i> 0,00	0,00 <i>(0,00)</i> <i>(0,00)</i> 0,00	0,00 <i>(0,00)</i> <i>(0,00)</i> 0,00

**BILANCIO DI PREVISIONE ANNUALE**  
**SPESE**

MISSIONE, PROGRAMMA, TITOLO	DENOMINAZIONE	RESIDUI PRESUNTI AL TERMINE DELL'ESERCIZIO PRECEDENTE QUELLO CUI SI RIFERISCE IL BILANCIO		PREVISIONI DEFINITIVE DELL'ANNO PRECEDENTE QUELLO CUI SI RIFERISCE IL BILANCIO	PREVISIONI dell'anno cui si riferisce il Bilancio		
					PREVISIONI ANNO 2013	VARIAZIONI rispetto all'anno precedente	
						in aumento	in diminuzione
	<b>Edilizia scolastica</b>						
<b>Totale Programma</b>	<b>03</b>	<b>22.468.507,33</b>	<b>previsione di competenza di cui già impegnato di cui fondo pluriennale vincolato previsione di cassa</b>	<b>6.891.362,23</b>  <b>0,00</b>	<b>300.000,00</b> <b>0,00</b> <b>0,00</b> <b>22.768.507,33</b>	<b>0,00</b> <b>0,00</b> <b>0,00</b>	<b>-6.591.362,23</b> <b>0,00</b>
<b>0404</b>	<b>Programma</b>						
	<b>04 Istruzione universitaria</b>						
	<b>Titolo 1</b>	<b>52.108.912,11</b>	<b>Spese correnti</b>	<b>previsione di competenza di cui già impegnato di cui fondo pluriennale vincolato previsione di cassa</b>	<b>41.060.000,00</b> <b>(0,00)</b> <b>(0,00)</b> <b>101.893.933,34</b>	<b>49.785.021,23</b> <b>(0,00)</b> <b>(0,00)</b> <b>8.725.021,23</b>	<b>8.725.021,23</b> <b>(0,00)</b> <b>(0,00)</b> <b>0,00</b>
	<b>Titolo 2</b>	<b>37.575.000,00</b>	<b>Spese in conto capitale</b>	<b>previsione di competenza di cui già impegnato di cui fondo pluriennale vincolato previsione di cassa</b>	<b>750.000,00</b> <b>(0,00)</b> <b>(0,00)</b> <b>37.575.000,00</b>	<b>0,00</b> <b>(0,00)</b> <b>(0,00)</b> <b>0,00</b>	<b>0,00</b> <b>(0,00)</b> <b>(0,00)</b> <b>-750.000,00</b>
	<b>Titolo 3</b>	<b>0,00</b>	<b>Spese per incremento di attività finanziarie</b>	<b>previsione di competenza di cui già impegnato di cui fondo pluriennale vincolato previsione di cassa</b>	<b>0,00</b> <b>(0,00)</b> <b>(0,00)</b> <b>0,00</b>	<b>0,00</b> <b>(0,00)</b> <b>(0,00)</b> <b>0,00</b>	<b>0,00</b> <b>(0,00)</b> <b>(0,00)</b> <b>0,00</b>
	<b>Totale Programma</b>	<b>04 Istruzione universitaria</b>	<b>89.683.912,11</b>	<b>previsione di competenza di cui già impegnato di cui fondo pluriennale vincolato previsione di cassa</b>	<b>41.810.000,00</b> <b>0,00</b> <b>0,00</b> <b>139.468.933,34</b>	<b>49.785.021,23</b> <b>0,00</b> <b>0,00</b> <b>8.725.021,23</b>	<b>8.725.021,23</b> <b>0,00</b> <b>0,00</b> <b>-750.000,00</b>
<b>0405</b>	<b>Programma</b>						
	<b>05 Istruzione tecnica superiore</b>						
	<b>Titolo 1</b>	<b>0,00</b>	<b>Spese correnti</b>	<b>previsione di competenza di cui già impegnato di cui fondo pluriennale vincolato previsione di cassa</b>	<b>0,00</b> <b>(0,00)</b> <b>(0,00)</b> <b>0,00</b>	<b>0,00</b> <b>(0,00)</b> <b>(0,00)</b> <b>0,00</b>	<b>0,00</b> <b>(0,00)</b> <b>(0,00)</b> <b>0,00</b>
	<b>Titolo 2</b>	<b>0,00</b>	<b>Spese in conto capitale</b>	<b>previsione di competenza di cui già impegnato di cui fondo pluriennale vincolato previsione di cassa</b>	<b>0,00</b> <b>(0,00)</b> <b>(0,00)</b> <b>0,00</b>	<b>0,00</b> <b>(0,00)</b> <b>(0,00)</b> <b>0,00</b>	<b>0,00</b> <b>(0,00)</b> <b>(0,00)</b> <b>0,00</b>

fonte: <http://burc.regione.campania.it>

**BILANCIO DI PREVISIONE ANNUALE  
SPESE**

MISSIONE, PROGRAMMA, TITOLO	DENOMINAZIONE	RESIDUI PRESUNTI AL TERMINE DELL'ESERCIZIO PRECEDENTE QUELLO CUI SI RIFERISCE IL BILANCIO		PREVISIONI DEFINITIVE DELL'ANNO PRECEDENTE QUELLO CUI SI RIFERISCE IL BILANCIO	PREVISIONI dell'anno cui si riferisce il Bilancio		
					PREVISIONI ANNO 2013	VARIAZIONI rispetto all'anno precedente	
						in aumento	in diminuzione
	Spese per incremento di attività finanziarie	0,00	previsione di competenza <i>di cui già impegnato</i> <i>di cui fondo pluriennale vincolato</i> previsione di cassa	0,00  <i>(0,00)</i>  0,00	0,00  <i>(0,00)</i>  0,00	0,00  <i>(0,00)</i>  0,00	0,00  <i>(0,00)</i>  0,00
	<b>Istruzione tecnica superiore</b>	<b>0,00</b>	<b>previsione di competenza <i>di cui già impegnato</i> <i>di cui fondo pluriennale vincolato</i> previsione di cassa</b>	<b>0,00</b>  <b>0,00</b>  <b>0,00</b>	<b>0,00</b>  <b>0,00</b>  <b>0,00</b>	<b>0,00</b>  <b>0,00</b>  <b>0,00</b>	<b>0,00</b>  <b>0,00</b>  <b>0,00</b>
<b>0406</b>	<b>Programma Titolo 1</b>		<b>Servizi ausiliari all'istruzione</b>				
	Spese correnti	118.600,00	previsione di competenza <i>di cui già impegnato</i> <i>di cui fondo pluriennale vincolato</i> previsione di cassa	123.000,00  <i>(0,00)</i>  241.600,00	123.000,00  <i>(0,00)</i>  241.600,00	0,00  <i>(0,00)</i>  0,00	0,00  <i>(0,00)</i>  0,00
	Spese in conto capitale	0,00	previsione di competenza <i>di cui già impegnato</i> <i>di cui fondo pluriennale vincolato</i> previsione di cassa	0,00  <i>(0,00)</i>  0,00	0,00  <i>(0,00)</i>  0,00	0,00  <i>(0,00)</i>  0,00	0,00  <i>(0,00)</i>  0,00
	Spese per incremento di attività finanziarie	0,00	previsione di competenza <i>di cui già impegnato</i> <i>di cui fondo pluriennale vincolato</i> previsione di cassa	0,00  <i>(0,00)</i>  0,00	0,00  <i>(0,00)</i>  0,00	0,00  <i>(0,00)</i>  0,00	0,00  <i>(0,00)</i>  0,00
	<b>Servizi ausiliari all'istruzione</b>	<b>118.600,00</b>	<b>previsione di competenza <i>di cui già impegnato</i> <i>di cui fondo pluriennale vincolato</i> previsione di cassa</b>	<b>123.000,00</b>  <b>0,00</b>  <b>241.600,00</b>	<b>123.000,00</b>  <b>0,00</b>  <b>241.600,00</b>	<b>0,00</b>  <b>0,00</b>  <b>0,00</b>	<b>0,00</b>  <b>0,00</b>  <b>0,00</b>
<b>0407</b>	<b>Programma Titolo 1</b>		<b>Diritto allo studio</b>				
	Spese correnti	540.000,00	previsione di competenza <i>di cui già impegnato</i> <i>di cui fondo pluriennale vincolato</i> previsione di cassa	540.000,00  <i>(0,00)</i>  1.080.000,00	540.000,00  <i>(0,00)</i>  1.080.000,00	0,00  <i>(0,00)</i>  0,00	0,00  <i>(0,00)</i>  0,00

**BILANCIO DI PREVISIONE ANNUALE**  
**SPESE**

MISSIONE, PROGRAMMA, TITOLO	DENOMINAZIONE	RESIDUI PRESUNTI AL TERMINE DELL'ESERCIZIO PRECEDENTE QUELLO CUI SI RIFERISCE IL BILANCIO		PREVISIONI DEFINITIVE DELL'ANNO PRECEDENTE QUELLO CUI SI RIFERISCE IL BILANCIO	PREVISIONI dell'anno cui si riferisce il Bilancio		
					PREVISIONI ANNO 2013	VARIAZIONI rispetto all'anno precedente	
						in aumento	in diminuzione
Titolo 2	Spese in conto capitale	0,00	previsione di competenza <i>di cui già impegnato</i> <i>di cui fondo pluriennale vincolato</i> previsione di cassa	0,00  (0,00) 0,00	0,00 (0,00) 0,00	0,00 (0,00) 0,00	0,00 (0,00) 0,00
Titolo 3	Spese per incremento di attività finanziarie	0,00	previsione di competenza <i>di cui già impegnato</i> <i>di cui fondo pluriennale vincolato</i> previsione di cassa	0,00  (0,00) 0,00	0,00 (0,00) 0,00	0,00 (0,00) 0,00	0,00 (0,00) 0,00
<b>Totale Programma</b>	<b>07 Diritto allo studio</b>	<b>540.000,00</b>	<b>previsione di competenza <i>di cui già impegnato</i> <i>di cui fondo pluriennale vincolato</i> previsione di cassa</b>	<b>540.000,00</b>  <b>0,00</b> <b>0,00</b>	<b>540.000,00</b> <b>0,00</b> <b>0,00</b> <b>1.080.000,00</b>	<b>0,00</b> <b>0,00</b> <b>0,00</b> <b>0,00</b>	<b>0,00</b> <b>0,00</b> <b>0,00</b> <b>0,00</b>
<b>0408</b>	<b>Programma</b>		<b>Politica regionale unitaria per l'istruzione e il diritto allo studio</b>				
<b>08</b>	<b>Programma</b>		<b>Politica regionale unitaria per l'istruzione e il diritto allo studio</b>				
Titolo 1	Spese correnti	0,00	previsione di competenza <i>di cui già impegnato</i> <i>di cui fondo pluriennale vincolato</i> previsione di cassa	0,00  (0,00) 0,00	0,00 (0,00) 0,00	0,00 (0,00) 0,00	0,00 (0,00) 0,00
Titolo 2	Spese in conto capitale	45.158.237,66	previsione di competenza <i>di cui già impegnato</i> <i>di cui fondo pluriennale vincolato</i> previsione di cassa	260.557.585,85  (0,00) 0,00	70.000.000,00 (0,00) (0,00) 115.158.237,66	0,00 (0,00) (0,00) 0,00	-190.557.585,85 (0,00) (0,00) 0,00
Titolo 3	Spese per incremento di attività finanziarie	0,00	previsione di competenza <i>di cui già impegnato</i> <i>di cui fondo pluriennale vincolato</i> previsione di cassa	0,00  (0,00) 0,00	0,00 (0,00) 0,00	0,00 (0,00) 0,00	0,00 (0,00) 0,00
<b>Totale Programma</b>	<b>08</b>	<b>45.158.237,66</b>	<b>previsione di competenza <i>di cui già impegnato</i></b>	<b>260.557.585,85</b>	<b>70.000.000,00</b> <b>0,00</b>	<b>0,00</b>	<b>-190.557.585,85</b>

fonte: <http://burc.regione.campania.it>

**BILANCIO DI PREVISIONE ANNUALE**  
**SPESE**

MISSIONE, PROGRAMMA, TITOLO	DENOMINAZIONE	RESIDUI PRESUNTI AL TERMINE DELL'ESERCIZIO PRECEDENTE QUELLO CUI SI RIFERISCE IL BILANCIO		PREVISIONI DEFINITIVE DELL'ANNO PRECEDENTE QUELLO CUI SI RIFERISCE IL BILANCIO	PREVISIONI dell'anno cui si riferisce il Bilancio			
					PREVISIONI ANNO 2013	VARIAZIONI rispetto all'anno precedente		
						in aumento	in diminuzione	
			<i>di cui fondo pluriennale vincolato</i>	0,00	0,00	0,00	0,00	
			previsione di cassa		115.158.237,66			
<b>TOTALE MISSIONE 04</b>	<b>Istruzione e diritto allo studio</b>	<b>173.652.291,72</b>	<b>previsione di competenza</b>	<b>383.708.933,10</b>	<b>127.748.021,23</b>	<b>8.725.021,23</b>	<b>-264.685.933,10</b>	
			<i>di cui già impegnato</i>	0,00	0,00			
			<i>di cui fondo pluriennale vincolato</i>	0,00	2.000.000,00	2.000.000,00	0,00	
			previsione di cassa		299.400.312,95			
<b>MISSIONE</b>	<b>05</b>	<b>Tutela e valorizzazione dei beni e attività culturali</b>						
<b>0501</b>	<b>Programma</b>	<b>01</b>	<b>Valorizzazione dei beni di interesse storico</b>					
	Titolo 1		Spese correnti	125.000,00	previsione di competenza	2.847.000,00	1.100.000,00	0,00
					<i>di cui già impegnato</i>	(0,00)	(0,00)	
					<i>di cui fondo pluriennale vincolato</i>	(0,00)	(0,00)	
					previsione di cassa	1.225.000,00		
	Titolo 2		Spese in conto capitale	4.210.902,31	previsione di competenza	1.689.000,00	0,00	
					<i>di cui già impegnato</i>	(0,00)	(0,00)	
					<i>di cui fondo pluriennale vincolato</i>	(0,00)	(0,00)	
					previsione di cassa	4.210.902,31		
	Titolo 3		Spese per incremento di attività finanziarie	0,00	previsione di competenza	0,00	0,00	
					<i>di cui già impegnato</i>	(0,00)	(0,00)	
					<i>di cui fondo pluriennale vincolato</i>	(0,00)	(0,00)	
					previsione di cassa	0,00		
	<b>Totale Programma</b>	<b>01</b>	<b>Valorizzazione dei beni di interesse storico</b>	<b>4.335.902,31</b>	<b>previsione di competenza</b>	<b>4.536.000,00</b>	<b>1.100.000,00</b>	
					<i>di cui già impegnato</i>	0,00	0,00	
					<i>di cui fondo pluriennale vincolato</i>	0,00	0,00	
					previsione di cassa	5.435.902,31		
<b>0502</b>	<b>Programma</b>	<b>02</b>	<b>Attività culturali e interventi diversi nel settore culturale</b>					
	Titolo 1		Spese correnti	21.436.721,31	previsione di competenza	30.485.000,00	19.459.448,82	0,00
							-11.025.551,18	

**BILANCIO DI PREVISIONE ANNUALE  
SPESE**

MISSIONE, PROGRAMMA, TITOLO	DENOMINAZIONE	RESIDUI PRESUNTI AL TERMINE DELL'ESERCIZIO PRECEDENTE QUELLO CUI SI RIFERISCE IL BILANCIO		PREVISIONI DEFINITIVE DELL'ANNO PRECEDENTE QUELLO CUI SI RIFERISCE IL BILANCIO	PREVISIONI dell'anno cui si riferisce il Bilancio		
					PREVISIONI ANNO 2013	VARIAZIONI rispetto all'anno precedente	
						in aumento	in diminuzione
			<i>di cui già impegnato</i>		(0,00)		
			<i>di cui fondo pluriennale vincolato</i>	(0,00)	(0,00)	(0,00)	(0,00)
			previsione di cassa		40.896.170,13		
	Titolo 2	8.901.669,91	previsione di competenza	3.625.000,00	1.550.000,00	0,00	-2.075.000,00
			<i>di cui già impegnato</i>		(0,00)		
			<i>di cui fondo pluriennale vincolato</i>	(0,00)	(0,00)	(0,00)	(0,00)
			previsione di cassa		10.451.669,91		
	Titolo 3	0,00	Spese per incremento di attività finanziarie	previsione di competenza	0,00	0,00	0,00
			<i>di cui già impegnato</i>		(0,00)		
			<i>di cui fondo pluriennale vincolato</i>	(0,00)	(0,00)	(0,00)	(0,00)
			previsione di cassa		0,00		
	<b>Totale Programma 02</b>	<b>30.338.391,22</b>	<b>Attività culturali e interventi diversi nel settore culturale</b>	<b>previsione di competenza</b>	<b>34.110.000,00</b>	<b>21.009.448,82</b>	<b>0,00</b>
			<i>di cui già impegnato</i>		<b>0,00</b>		<b>-13.100.551,18</b>
			<i>di cui fondo pluriennale vincolato</i>	<b>0,00</b>	<b>0,00</b>	<b>0,00</b>	<b>0,00</b>
			previsione di cassa		<b>51.347.840,04</b>		
<b>0503</b>	<b>Programma 03</b>		<b>Politica regionale unitaria per la tutela dei beni e delle attività culturali</b>				
	Titolo 1	0,00	Spese correnti	previsione di competenza	0,00	0,00	0,00
			<i>di cui già impegnato</i>		(0,00)		
			<i>di cui fondo pluriennale vincolato</i>	(0,00)	(0,00)	(0,00)	(0,00)
			previsione di cassa		0,00		
	Titolo 2	76.947.635,25	Spese in conto capitale	previsione di competenza	48.881.782,80	25.000.000,00	0,00
			<i>di cui già impegnato</i>		(0,00)		
			<i>di cui fondo pluriennale vincolato</i>	(0,00)	(0,00)	(0,00)	(0,00)
			previsione di cassa		101.947.635,25		
	Titolo 3	0,00	Spese per incremento di attività finanziarie	previsione di competenza	0,00	0,00	0,00
			<i>di cui già impegnato</i>		(0,00)		
			<i>di cui fondo pluriennale vincolato</i>	(0,00)	(0,00)	(0,00)	(0,00)
			previsione di cassa		0,00		



**BILANCIO DI PREVISIONE ANNUALE  
SPESE**

MISSIONE, PROGRAMMA, TITOLO	DENOMINAZIONE	RESIDUI PRESUNTI AL TERMINE DELL'ESERCIZIO PRECEDENTE QUELLO CUI SI RIFERISCE IL BILANCIO		PREVISIONI DEFINITIVE DELL'ANNO PRECEDENTE QUELLO CUI SI RIFERISCE IL BILANCIO	PREVISIONI dell'anno cui si riferisce il Bilancio			
					PREVISIONI ANNO 2013	VARIAZIONI rispetto all'anno precedente		
						in aumento	in diminuzione	
<b>Totale Programma</b>	<b>03</b>	<b>Politica regionale unitaria per la tutela dei beni e delle attività culturali</b>	<b>76.947.635,25</b>	<b>previsione di competenza di cui già impegnato di cui fondo pluriennale vincolato previsione di cassa</b>	<b>48.881.782,80</b> <b>0,00</b>	<b>25.000.000,00</b> <b>0,00</b> <b>101.947.635,25</b>	<b>0,00</b> <b>0,00</b>	<b>-23.881.782,80</b> <b>0,00</b>
<b>TOTALE MISSIONE 05</b>		<b>Tutela e valorizzazione dei beni e attività culturali</b>	<b>111.621.928,78</b>	<b>previsione di competenza di cui già impegnato di cui fondo pluriennale vincolato previsione di cassa</b>	<b>87.527.782,80</b> <b>0,00</b>	<b>47.109.448,82</b> <b>0,00</b> <b>158.731.377,60</b>	<b>0,00</b> <b>0,00</b>	<b>-40.418.333,98</b> <b>0,00</b>
<b>MISSIONE</b>	<b>06</b>	<b>Politiche giovanili, sport e tempo libero</b>						
<b>0601</b>	<b>Programma</b>	<b>01 Sport e tempo libero</b>						
	<b>Titolo 1</b>	<b>Spese correnti</b>	<b>0,00</b>	<b>previsione di competenza di cui già impegnato di cui fondo pluriennale vincolato previsione di cassa</b>	<b>180.000,00</b> <b>(0,00)</b>	<b>0,00</b> <b>(0,00)</b> <b>0,00</b>	<b>0,00</b> <b>(0,00)</b>	<b>-180.000,00</b> <b>(0,00)</b>
	<b>Titolo 2</b>	<b>Spese in conto capitale</b>	<b>4.000.000,00</b>	<b>previsione di competenza di cui già impegnato di cui fondo pluriennale vincolato previsione di cassa</b>	<b>910.000,00</b> <b>(0,00)</b>	<b>0,00</b> <b>(0,00)</b> <b>4.000.000,00</b>	<b>0,00</b> <b>(0,00)</b>	<b>-910.000,00</b> <b>(0,00)</b>
	<b>Titolo 3</b>	<b>Spese per incremento di attività finanziarie</b>	<b>0,00</b>	<b>previsione di competenza di cui già impegnato di cui fondo pluriennale vincolato previsione di cassa</b>	<b>0,00</b> <b>(0,00)</b>	<b>0,00</b> <b>(0,00)</b> <b>0,00</b>	<b>0,00</b> <b>(0,00)</b>	<b>0,00</b> <b>(0,00)</b>
	<b>Totale Programma</b>	<b>01 Sport e tempo libero</b>	<b>4.000.000,00</b>	<b>previsione di competenza di cui già impegnato di cui fondo pluriennale vincolato previsione di cassa</b>	<b>1.090.000,00</b> <b>0,00</b>	<b>0,00</b> <b>0,00</b> <b>4.000.000,00</b>	<b>0,00</b> <b>0,00</b>	<b>-1.090.000,00</b> <b>0,00</b>
<b>0602</b>	<b>Programma</b>	<b>02 Giovani</b>						

**BILANCIO DI PREVISIONE ANNUALE**  
**SPESE**

MISSIONE, PROGRAMMA, TITOLO	DENOMINAZIONE	RESIDUI PRESUNTI AL TERMINE DELL'ESERCIZIO PRECEDENTE QUELLO CUI SI RIFERISCE IL BILANCIO		PREVISIONI DEFINITIVE DELL'ANNO PRECEDENTE QUELLO CUI SI RIFERISCE IL BILANCIO	PREVISIONI dell'anno cui si riferisce il Bilancio		
					PREVISIONI ANNO 2013	VARIAZIONI rispetto all'anno precedente	
						in aumento	in diminuzione
Titolo 1	Spese correnti	4.461.095,37	previsione di competenza <i>di cui già impegnato</i> <i>di cui fondo pluriennale vincolato</i> previsione di cassa	1.450.000,00  <i>(0,00)</i>	100.000,00 <i>(0,00)</i> <i>(0,00)</i> 4.561.095,37	0,00  <i>(0,00)</i>	-1.350.000,00  <i>(0,00)</i>
Titolo 2	Spese in conto capitale	2.170.000,00	previsione di competenza <i>di cui già impegnato</i> <i>di cui fondo pluriennale vincolato</i> previsione di cassa	0,00  <i>(0,00)</i>	0,00 <i>(0,00)</i> <i>(0,00)</i> 2.170.000,00	0,00  <i>(0,00)</i>	0,00  <i>(0,00)</i>
Titolo 3	Spese per incremento di attività finanziarie	0,00	previsione di competenza <i>di cui già impegnato</i> <i>di cui fondo pluriennale vincolato</i> previsione di cassa	0,00  <i>(0,00)</i>	0,00 0,00 <i>(0,00)</i> 0,00	0,00  <i>(0,00)</i>	0,00  <i>(0,00)</i>
<b>Totale Programma</b>	<b>02 Giovani</b>	<b>6.631.095,37</b>	<b>previsione di competenza</b> <b><i>di cui già impegnato</i></b> <b><i>di cui fondo pluriennale vincolato</i></b> <b>previsione di cassa</b>	<b>1.450.000,00</b>  <b>0,00</b>	<b>100.000,00</b> <b>0,00</b> <b>0,00</b> <b>6.731.095,37</b>	<b>0,00</b>  <b>0,00</b>	<b>-1.350.000,00</b>  <b>0,00</b>
<b>0603</b>	<b>Programma</b>		<b>Politica regionale unitaria per i giovani, lo sport e il</b>				
	<b>03</b>		<b>tempo libero</b>				
Titolo 1	Spese correnti	0,00	previsione di competenza <i>di cui già impegnato</i> <i>di cui fondo pluriennale vincolato</i> previsione di cassa	0,00  <i>(0,00)</i>	0,00 <i>(0,00)</i> <i>(0,00)</i> 0,00	0,00  <i>(0,00)</i>	0,00  <i>(0,00)</i>
Titolo 2	Spese in conto capitale	8.822.833,12	previsione di competenza <i>di cui già impegnato</i> <i>di cui fondo pluriennale vincolato</i> previsione di cassa	1.500.000,00  <i>(0,00)</i>	35.000.000,00 <i>(0,00)</i> <i>(0,00)</i> 43.822.833,12	33.500.000,00  <i>(0,00)</i>	0,00  <i>(0,00)</i>
Titolo 3	Spese per incremento di attività finanziarie	0,00	previsione di competenza <i>di cui già impegnato</i> <i>di cui fondo pluriennale vincolato</i> previsione di cassa	0,00  <i>(0,00)</i>	0,00 <i>(0,00)</i> <i>(0,00)</i> 0,00	0,00  <i>(0,00)</i>	0,00  <i>(0,00)</i>

**BILANCIO DI PREVISIONE ANNUALE**  
**SPESE**

MISSIONE, PROGRAMMA, TITOLO	DENOMINAZIONE	RESIDUI PRESUNTI AL TERMINE DELL'ESERCIZIO PRECEDENTE QUELLO CUI SI RIFERISCE IL BILANCIO		PREVISIONI DEFINITIVE DELL'ANNO PRECEDENTE QUELLO CUI SI RIFERISCE IL BILANCIO	PREVISIONI dell'anno cui si riferisce il Bilancio		
					PREVISIONI ANNO 2013	VARIAZIONI rispetto all'anno precedente	
						in aumento	in diminuzione
Totale Programma 03	Politica regionale unitaria per i giovani, lo sport e il tempo libero	8.822.833,12	previsione di competenza di cui già impegnato di cui fondo pluriennale vincolato previsione di cassa	1.500.000,00 0,00 0,00 1.500.000,00	35.000.000,00 0,00 0,00 35.000.000,00	33.500.000,00 0,00 0,00 33.500.000,00	0,00 0,00 0,00 0,00
<b>TOTALE MISSIONE 06</b>	<b>Politiche giovanili, sport e tempo libero</b>	<b>19.453.928,49</b>	<b>previsione di competenza di cui già impegnato di cui fondo pluriennale vincolato previsione di cassa</b>	<b>4.040.000,00 0,00 0,00 4.040.000,00</b>	<b>35.100.000,00 0,00 0,00 35.100.000,00</b>	<b>33.500.000,00 0,00 0,00 33.500.000,00</b>	<b>-2.440.000,00 0,00 0,00 -2.440.000,00</b>
<b>MISSIONE 07</b>	<b>Turismo</b>						
0701	Sviluppo e valorizzazione del turismo						
Programma Titolo 1	Spese correnti	1.440.588,16	previsione di competenza di cui già impegnato di cui fondo pluriennale vincolato previsione di cassa	15.795.808,28 (0,00) (0,00) 15.795.808,28	12.308.681,65 (0,00) (0,00) 12.308.681,65	0,00 (0,00) (0,00) 0,00	-3.487.126,63 (0,00) (0,00) -3.487.126,63
Titolo 2	Spese in conto capitale	8.875.230,26	previsione di competenza di cui già impegnato di cui fondo pluriennale vincolato previsione di cassa	10.397.340,09 (0,00) (0,00) 10.397.340,09	2.305.882,87 (0,00) (0,00) 2.305.882,87	0,00 (0,00) (0,00) 0,00	-8.091.457,22 (0,00) (0,00) -8.091.457,22
Titolo 3	Spese per incremento di attività finanziarie	0,00	previsione di competenza di cui già impegnato di cui fondo pluriennale vincolato previsione di cassa	0,00 (0,00) (0,00) 0,00	0,00 (0,00) (0,00) 0,00	0,00 (0,00) (0,00) 0,00	0,00 (0,00) (0,00) 0,00
<b>Totale Programma 01</b>	<b>Sviluppo e valorizzazione del turismo</b>	<b>10.315.818,42</b>	<b>previsione di competenza di cui già impegnato di cui fondo pluriennale vincolato previsione di cassa</b>	<b>26.193.148,37 0,00 0,00 26.193.148,37</b>	<b>14.614.564,52 0,00 0,00 14.614.564,52</b>	<b>0,00 0,00 0,00 0,00</b>	<b>-11.578.583,85 0,00 0,00 -11.578.583,85</b>

**BILANCIO DI PREVISIONE ANNUALE**  
**SPESE**

MISSIONE, PROGRAMMA, TITOLO	DENOMINAZIONE	RESIDUI PRESUNTI AL TERMINE DELL'ESERCIZIO PRECEDENTE QUELLO CUI SI RIFERISCE IL BILANCIO		PREVISIONI DEFINITIVE DELL'ANNO PRECEDENTE QUELLO CUI SI RIFERISCE IL BILANCIO	PREVISIONI dell'anno cui si riferisce il Bilancio			
					PREVISIONI ANNO 2013	VARIAZIONI rispetto all'anno precedente		
						in aumento	in diminuzione	
<b>0702</b>	<b>Programma</b>	<b>02</b>	<b>Politica regionale unitaria per il turismo</b>					
	Titolo 1		Spese correnti	0,00	previsione di competenza <i>di cui già impegnato</i> <i>di cui fondo pluriennale vincolato</i> previsione di cassa	0,00 (0,00) (0,00) 0,00	0,00 (0,00) (0,00) 0,00	0,00 (0,00) (0,00) 0,00
	Titolo 2		Spese in conto capitale	42.971.517,11	previsione di competenza <i>di cui già impegnato</i> <i>di cui fondo pluriennale vincolato</i> previsione di cassa	69.952.744,85 (0,00) (0,00) 67.971.517,11	25.000.000,00 (0,00) (0,00) 67.971.517,11	0,00 (0,00) (0,00) -44.952.744,85
	Titolo 3		Spese per incremento di attività finanziarie	0,00	previsione di competenza <i>di cui già impegnato</i> <i>di cui fondo pluriennale vincolato</i> previsione di cassa	0,00 (0,00) (0,00) 0,00	0,00 (0,00) (0,00) 0,00	0,00 (0,00) (0,00) 0,00
	<b>Totale Programma</b>	<b>02</b>	<b>Politica regionale unitaria per il turismo</b>	<b>42.971.517,11</b>	<b>previsione di competenza <i>di cui già impegnato</i> <i>di cui fondo pluriennale vincolato</i> previsione di cassa</b>	<b>69.952.744,85</b> <b>0,00</b> <b>0,00</b> <b>67.971.517,11</b>	<b>25.000.000,00</b> <b>0,00</b> <b>0,00</b> <b>67.971.517,11</b>	<b>0,00</b> <b>0,00</b> <b>0,00</b> <b>-44.952.744,85</b>
<b>TOTALE MISSIONE 07</b>			<b>Turismo</b>	<b>53.287.335,53</b>	<b>previsione di competenza <i>di cui già impegnato</i> <i>di cui fondo pluriennale vincolato</i> previsione di cassa</b>	<b>96.145.893,22</b> <b>0,00</b> <b>0,00</b> <b>92.901.900,05</b>	<b>39.614.564,52</b> <b>0,00</b> <b>0,00</b> <b>92.901.900,05</b>	<b>0,00</b> <b>0,00</b> <b>0,00</b> <b>-56.531.328,70</b>
<b>MISSIONE</b>		<b>08</b>	<b>Assetto del territorio ed edilizia abitativa</b>					
<b>0801</b>	<b>Programma</b>	<b>01</b>	<b>Urbanistica e assetto del territorio</b>					
	Titolo 1		Spese correnti	402.105,41	previsione di competenza <i>di cui già impegnato</i> <i>di cui fondo pluriennale vincolato</i> previsione di cassa	9.239.157,31 (0,00) (0,00) 946.912,58	587.491,60 (0,00) (0,00) 946.912,58	0,00 (0,00) (0,00) -8.651.665,71

fonte: <http://burc.regione.campania.it>

**BILANCIO DI PREVISIONE ANNUALE**  
**SPESE**

MISSIONE, PROGRAMMA, TITOLO	DENOMINAZIONE	RESIDUI PRESUNTI AL TERMINE DELL'ESERCIZIO PRECEDENTE QUELLO CUI SI RIFERISCE IL BILANCIO		PREVISIONI DEFINITIVE DELL'ANNO PRECEDENTE QUELLO CUI SI RIFERISCE IL BILANCIO	PREVISIONI dell'anno cui si riferisce il Bilancio		
					PREVISIONI ANNO 2013	VARIAZIONI rispetto all'anno precedente	
						in aumento	in diminuzione
Titolo 2	Spese in conto capitale	19.009.779,72	previsione di competenza <i>di cui già impegnato</i> <i>di cui fondo pluriennale vincolato</i> previsione di cassa	55.805.115,45  <i>(0,00)</i>	3.826.687,78 <i>(0,00)</i> <i>(0,00)</i> 22.836.467,50	0,00  <i>(0,00)</i>	-51.978.427,67  <i>(0,00)</i>
Titolo 3	Spese per incremento di attività finanziarie	0,00	previsione di competenza <i>di cui già impegnato</i> <i>di cui fondo pluriennale vincolato</i> previsione di cassa	0,00  <i>(0,00)</i>	0,00 <i>(0,00)</i> 0,00	0,00 <i>(0,00)</i>	0,00 <i>(0,00)</i>
<b>Totale Programma</b>	<b>01 Urbanistica e assetto del territorio</b>	<b>19.411.885,13</b>	<b>previsione di competenza <i>di cui già impegnato</i> <i>di cui fondo pluriennale vincolato</i> previsione di cassa</b>	<b>65.044.272,76</b>  <b>0,00</b>	<b>4.414.179,38</b> <b>0,00</b> <b>0,00</b> <b>23.783.380,08</b>	<b>0,00</b> <b>0,00</b>	<b>-60.630.093,38</b> <b>0,00</b>
<b>0802</b>	<b>Programma</b>						
	<b>02 Edilizia residenziale pubblica e locale e piani di edilizia economico-popolare</b>						
Titolo 1	Spese correnti	14.150,92	previsione di competenza <i>di cui già impegnato</i> <i>di cui fondo pluriennale vincolato</i> previsione di cassa	20.000,00  <i>(0,00)</i>	19.268,44 <i>(0,00)</i> <i>(0,00)</i> 33.419,36	0,00  <i>(0,00)</i>	-731,56  <i>(0,00)</i>
Titolo 2	Spese in conto capitale	21.991.850,64	previsione di competenza <i>di cui già impegnato</i> <i>di cui fondo pluriennale vincolato</i> previsione di cassa	25.305.319,69  <i>(0,00)</i>	45.453.149,05 <i>(0,00)</i> <i>5.795.008,00</i> 61.649.991,69	20.147.829,36  <i>5.795.008,00</i>	0,00  <i>0,00</i>
Titolo 3	Spese per incremento di attività finanziarie	47.580.265,81	previsione di competenza <i>di cui già impegnato</i> <i>di cui fondo pluriennale vincolato</i> previsione di cassa	30.000.000,00  <i>(0,00)</i>	0,00 <i>(0,00)</i> <i>(0,00)</i> 47.580.265,81	0,00  <i>(0,00)</i>	-30.000.000,00  <i>(0,00)</i>
<b>Totale Programma</b>	<b>02 Edilizia residenziale pubblica e locale e piani di edilizia economico-popolare</b>	<b>69.586.267,37</b>	<b>previsione di competenza</b>	<b>55.325.319,69</b>	<b>45.472.417,49</b>	<b>20.147.829,36</b>	<b>-30.000.731,56</b>

**BILANCIO DI PREVISIONE ANNUALE  
SPESE**

MISSIONE, PROGRAMMA, TITOLO	DENOMINAZIONE	RESIDUI PRESUNTI AL TERMINE DELL'ESERCIZIO PRECEDENTE QUELLO CUI SI RIFERISCE IL BILANCIO		PREVISIONI DEFINITIVE DELL'ANNO PRECEDENTE QUELLO CUI SI RIFERISCE IL BILANCIO	PREVISIONI dell'anno cui si riferisce il Bilancio		
					PREVISIONI ANNO 2013	VARIAZIONI rispetto all'anno precedente	
						in aumento	in diminuzione
			<i>di cui già impegnato</i>		<i>0,00</i>		
			<i>di cui fondo pluriennale vincolato</i>	<i>0,00</i>	<i>5.795.008,00</i>	<i>5.795.008,00</i>	<i>0,00</i>
			previsione di cassa		<b>109.263.676,86</b>		
<b>0803</b>	<b>Programma</b>		<b>Politica regionale unitaria per l'assetto del territorio e l'edilizia abitativa</b>				
	<b>Titolo 1</b>	<b>03</b>	Spese correnti	0,00			
			previsione di competenza	0,00	0,00	0,00	0,00
			<i>di cui già impegnato</i>		<i>(0,00)</i>		
			<i>di cui fondo pluriennale vincolato</i>	<i>(0,00)</i>	<i>(0,00)</i>	<i>(0,00)</i>	<i>(0,00)</i>
			previsione di cassa		0,00		
	<b>Titolo 2</b>		Spese in conto capitale	464.824.185,99	198.112.804,63	95.000.000,00	0,00
			previsione di competenza		198.112.804,63	95.000.000,00	0,00
			<i>di cui già impegnato</i>		<i>(0,00)</i>	<i>(0,00)</i>	
			<i>di cui fondo pluriennale vincolato</i>	<i>(0,00)</i>	<i>(0,00)</i>	<i>(0,00)</i>	<i>(0,00)</i>
			previsione di cassa		440.933.845,35		-103.112.804,63
	<b>Titolo 3</b>		Spese per incremento di attività finanziarie	0,00	0,00	0,00	0,00
			previsione di competenza	0,00	0,00	0,00	0,00
			<i>di cui già impegnato</i>		<i>(0,00)</i>		
			<i>di cui fondo pluriennale vincolato</i>	<i>(0,00)</i>	<i>(0,00)</i>	<i>(0,00)</i>	<i>(0,00)</i>
			previsione di cassa		0,00		
	<b>Totale Programma</b>	<b>03</b>	<b>Politica regionale unitaria per l'assetto del territorio e l'edilizia abitativa</b>	<b>464.824.185,99</b>	<b>198.112.804,63</b>	<b>95.000.000,00</b>	<b>0,00</b>
			previsione di competenza		<b>198.112.804,63</b>	<b>95.000.000,00</b>	<b>-103.112.804,63</b>
			<i>di cui già impegnato</i>		<i>0,00</i>	<i>0,00</i>	
			<i>di cui fondo pluriennale vincolato</i>	<i>0,00</i>	<i>0,00</i>	<i>0,00</i>	<i>0,00</i>
			previsione di cassa		<b>440.933.845,35</b>		
	<b>TOTALE MISSIONE 08</b>		<b>Assetto del territorio ed edilizia abitativa</b>	<b>553.822.338,49</b>	<b>318.482.397,08</b>	<b>144.886.596,87</b>	<b>20.147.829,36</b>
			previsione di competenza		<b>318.482.397,08</b>	<b>144.886.596,87</b>	<b>-193.743.629,57</b>
			<i>di cui già impegnato</i>		<i>0,00</i>	<i>0,00</i>	
			<i>di cui fondo pluriennale vincolato</i>	<i>0,00</i>	<i>5.795.008,00</i>	<i>5.795.008,00</i>	<i>0,00</i>
			previsione di cassa		<b>573.980.902,29</b>		
<b>MISSIONE</b>	<b>09</b>		<b>Sviluppo sostenibile e tutela del territorio e dell'ambiente</b>				

**BILANCIO DI PREVISIONE ANNUALE**  
**SPESE**

MISSIONE, PROGRAMMA, TITOLO	DENOMINAZIONE	RESIDUI PRESUNTI AL TERMINE DELL'ESERCIZIO PRECEDENTE QUELLO CUI SI RIFERISCE IL BILANCIO		PREVISIONI DEFINITIVE DELL'ANNO PRECEDENTE QUELLO CUI SI RIFERISCE IL BILANCIO	PREVISIONI dell'anno cui si riferisce il Bilancio			
					PREVISIONI ANNO 2013	VARIAZIONI rispetto all'anno precedente		
						in aumento	in diminuzione	
<b>0901</b>	<b>Programma</b>	<b>01 Difesa del suolo</b>						
	Titolo 1	Spese correnti	1.319.835,05	previsione di competenza <i>di cui già impegnato</i> <i>di cui fondo pluriennale vincolato</i> previsione di cassa	15.380.000,00  <i>(0,00)</i>  14.684.346,04	13.364.510,99 <i>(0,00)</i> <i>(0,00)</i> 14.684.346,04	0,00  <i>(0,00)</i>  <i>(0,00)</i>	-2.015.489,01  <i>(0,00)</i>  <i>(0,00)</i>
	Titolo 2	Spese in conto capitale	24.521.175,04	previsione di competenza <i>di cui già impegnato</i> <i>di cui fondo pluriennale vincolato</i> previsione di cassa	30.339.864,66  <i>(0,00)</i>  31.452.399,51	6.931.224,47 <i>(0,00)</i> <i>(0,00)</i> 31.452.399,51	0,00  <i>(0,00)</i>  <i>(0,00)</i>	-23.408.640,19  <i>(0,00)</i>  <i>(0,00)</i>
	Titolo 3	Spese per incremento di attività finanziarie	0,00	previsione di competenza <i>di cui già impegnato</i> <i>di cui fondo pluriennale vincolato</i> previsione di cassa	0,00  <i>(0,00)</i>  0,00	0,00 <i>(0,00)</i> <i>(0,00)</i> 0,00	0,00  <i>(0,00)</i>  <i>(0,00)</i>	0,00  <i>(0,00)</i>  <i>(0,00)</i>
	<b>Totale Programma</b>	<b>01 Difesa del suolo</b>	<b>25.841.010,09</b>	<b>previsione di competenza</b> <b><i>di cui già impegnato</i></b> <b><i>di cui fondo pluriennale vincolato</i></b> <b>previsione di cassa</b>	<b>45.719.864,66</b>  <b>0,00</b>  <b>46.136.745,55</b>	<b>20.295.735,46</b> <b>0,00</b> <b>0,00</b> <b>46.136.745,55</b>	<b>0,00</b> <b>0,00</b> <b>0,00</b> <b>0,00</b>	<b>-25.424.129,20</b> <b>0,00</b> <b>0,00</b> <b>0,00</b>
<b>0902</b>	<b>Programma</b>	<b>02 Tutela, valorizzazione e recupero ambientale</b>						
	Titolo 1	Spese correnti	7.742.193,26	previsione di competenza <i>di cui già impegnato</i> <i>di cui fondo pluriennale vincolato</i> previsione di cassa	56.998.390,97  <i>(0,00)</i>  18.631.122,96	10.888.929,70 <i>(0,00)</i> <i>(0,00)</i> 18.631.122,96	0,00  <i>(0,00)</i>  <i>(0,00)</i>	-46.109.461,27  <i>(0,00)</i>  <i>(0,00)</i>
	Titolo 2	Spese in conto capitale	11.540.094,16	previsione di competenza <i>di cui già impegnato</i> <i>di cui fondo pluriennale vincolato</i> previsione di cassa	17.410.922,69  <i>(0,00)</i>  13.410.094,16	1.870.000,00 <i>(0,00)</i> <i>(0,00)</i> 13.410.094,16	0,00  <i>(0,00)</i>  <i>(0,00)</i>	-15.540.922,69  <i>(0,00)</i>  <i>(0,00)</i>
	Titolo 3	Spese per incremento di attività finanziarie	0,00	previsione di competenza	0,00	0,00	0,00	0,00

**BILANCIO DI PREVISIONE ANNUALE**  
**SPESE**

MISSIONE, PROGRAMMA, TITOLO	DENOMINAZIONE	RESIDUI PRESUNTI AL TERMINE DELL'ESERCIZIO PRECEDENTE QUELLO CUI SI RIFERISCE IL BILANCIO		PREVISIONI DEFINITIVE DELL'ANNO PRECEDENTE QUELLO CUI SI RIFERISCE IL BILANCIO	PREVISIONI dell'anno cui si riferisce il Bilancio		
					PREVISIONI ANNO 2013	VARIAZIONI rispetto all'anno precedente	
						in aumento	in diminuzione
			<i>di cui già impegnato</i>		(0,00)		
			<i>di cui fondo pluriennale vincolato</i>	(0,00)	(0,00)	(0,00)	(0,00)
			previsione di cassa		0,00		
	<b>Totale Programma 02</b>	<b>19.282.287,42</b>	<b>previsione di competenza</b>	<b>74.409.313,66</b>	<b>12.758.929,70</b>	<b>0,00</b>	<b>-61.650.383,96</b>
			<i>di cui già impegnato</i>		<b>0,00</b>		
			<i>di cui fondo pluriennale vincolato</i>	<b>0,00</b>	<b>0,00</b>	<b>0,00</b>	<b>0,00</b>
			previsione di cassa		<b>32.041.217,12</b>		
<b>0903</b>	<b>Programma 03</b>		<b>Rifiuti</b>				
	Titolo 1	889.412,48	Spese correnti	651.000,00	18.268.461,34	17.617.461,34	0,00
			<i>di cui già impegnato</i>		(0,00)		
			<i>di cui fondo pluriennale vincolato</i>	(0,00)	(0,00)	(0,00)	(0,00)
			previsione di cassa		19.157.873,82		
	Titolo 2	12.000.000,00	Spese in conto capitale	0,00	10.000.000,00	10.000.000,00	0,00
			<i>di cui già impegnato</i>		(0,00)		
			<i>di cui fondo pluriennale vincolato</i>	(0,00)	(0,00)	(0,00)	(0,00)
			previsione di cassa		22.000.000,00		
	Titolo 3	0,00	Spese per incremento di attività finanziarie	0,00	0,00	0,00	0,00
			<i>di cui già impegnato</i>		(0,00)		
			<i>di cui fondo pluriennale vincolato</i>	(0,00)	(0,00)	(0,00)	(0,00)
			previsione di cassa		0,00		
	<b>Totale Programma 03</b>	<b>12.889.412,48</b>	<b>previsione di competenza</b>	<b>651.000,00</b>	<b>28.268.461,34</b>	<b>27.617.461,34</b>	<b>0,00</b>
			<i>di cui già impegnato</i>		<b>0,00</b>		
			<i>di cui fondo pluriennale vincolato</i>	<b>0,00</b>	<b>0,00</b>	<b>0,00</b>	<b>0,00</b>
			previsione di cassa		<b>41.157.873,82</b>		
<b>0904</b>	<b>Programma 04</b>		<b>Servizio idrico integrato</b>				
	Titolo 1	5.666.823,99	Spese correnti	110.000.000,00	185.067.905,79	75.067.905,79	0,00
			<i>di cui già impegnato</i>		(0,00)		
			<i>di cui fondo pluriennale vincolato</i>	(0,00)	(0,00)	(0,00)	(0,00)
			previsione di cassa		190.734.729,78		
	Titolo 2	41.692.030,17	Spese in conto capitale	26.629.849,46	21.067.845,71	0,00	-5.562.003,75
			<i>di cui già impegnato</i>		(0,00)		



**BILANCIO DI PREVISIONE ANNUALE**  
**SPESE**

MISSIONE, PROGRAMMA, TITOLO	DENOMINAZIONE	RESIDUI PRESUNTI AL TERMINE DELL'ESERCIZIO PRECEDENTE QUELLO CUI SI RIFERISCE IL BILANCIO		PREVISIONI DEFINITIVE DELL'ANNO PRECEDENTE QUELLO CUI SI RIFERISCE IL BILANCIO	PREVISIONI dell'anno cui si riferisce il Bilancio		
					PREVISIONI ANNO 2013	VARIAZIONI rispetto all'anno precedente	
						in aumento	in diminuzione
			<i>di cui fondo pluriennale vincolato</i>	(0,00)	(0,00)	(0,00)	(0,00)
			previsione di cassa		62.759.875,88		
	Titolo 3	Spese per incremento di attività finanziarie	0,00	previsione di competenza	0,00	0,00	0,00
				<i>di cui già impegnato</i>		(0,00)	
				<i>di cui fondo pluriennale vincolato</i>	(0,00)	(0,00)	(0,00)
				previsione di cassa		0,00	
	<b>Totale Programma</b>	<b>Servizio idrico integrato</b>	<b>47.358.854,16</b>	<b>previsione di competenza</b>	<b>136.629.849,46</b>	<b>206.135.751,50</b>	<b>75.067.905,79</b>
				<b><i>di cui già impegnato</i></b>		<b>0,00</b>	<b>-5.562.003,75</b>
				<b><i>di cui fondo pluriennale vincolato</i></b>	<b>0,00</b>	<b>0,00</b>	<b>0,00</b>
				<b>previsione di cassa</b>		<b>253.494.605,66</b>	
<b>0905</b>	<b>Programma</b>	<b>Aree protette, parchi naturali, protezione naturalistica e forestazione</b>					
	Titolo 1	Spese correnti	2.286.232,08	previsione di competenza	6.200.000,00	12.175.697,19	5.975.697,19
				<i>di cui già impegnato</i>		(0,00)	
				<i>di cui fondo pluriennale vincolato</i>	(0,00)	(0,00)	(0,00)
				previsione di cassa		14.461.929,27	
	Titolo 2	Spese in conto capitale	1.617.231,32	previsione di competenza	19.018.333,50	60.596.342,22	41.578.008,72
				<i>di cui già impegnato</i>		(0,00)	
				<i>di cui fondo pluriennale vincolato</i>	(0,00)	(0,00)	(0,00)
				previsione di cassa		62.213.573,54	
	Titolo 3	Spese per incremento di attività finanziarie	0,00	previsione di competenza	0,00	0,00	0,00
				<i>di cui già impegnato</i>		(0,00)	
				<i>di cui fondo pluriennale vincolato</i>	(0,00)	(0,00)	(0,00)
				previsione di cassa		0,00	
	<b>Totale Programma</b>	<b>Aree protette, parchi naturali, protezione naturalistica e forestazione</b>	<b>3.903.463,40</b>	<b>previsione di competenza</b>	<b>25.218.333,50</b>	<b>72.772.039,41</b>	<b>47.553.705,91</b>
				<b><i>di cui già impegnato</i></b>		<b>0,00</b>	<b>0,00</b>
				<b><i>di cui fondo pluriennale vincolato</i></b>	<b>0,00</b>	<b>0,00</b>	<b>0,00</b>

fonte: <http://burc.regione.campania.it>

**BILANCIO DI PREVISIONE ANNUALE**  
**SPESE**

MISSIONE, PROGRAMMA, TITOLO	DENOMINAZIONE	RESIDUI PRESUNTI AL TERMINE DELL'ESERCIZIO PRECEDENTE QUELLO CUI SI RIFERISCE IL BILANCIO		PREVISIONI DEFINITIVE DELL'ANNO PRECEDENTE QUELLO CUI SI RIFERISCE IL BILANCIO	PREVISIONI dell'anno cui si riferisce il Bilancio			
					PREVISIONI ANNO 2013	VARIAZIONI rispetto all'anno precedente		
						in aumento	in diminuzione	
<b>previsione di cassa</b>					<b>76.675.502,81</b>			
<b>0906</b>	<b>Programma</b>	<b>06</b>	<b>Tutela e valorizzazione delle risorse idriche</b>					
	Titolo 1		Spese correnti	0,00	previsione di competenza <i>di cui già impegnato</i> <i>di cui fondo pluriennale vincolato</i> previsione di cassa	400.000,00  <i>(0,00)</i> <i>(0,00)</i> 600.000,00	600.000,00 <i>(0,00)</i> <i>(0,00)</i> 200.000,00	0,00  <i>(0,00)</i> <i>(0,00)</i> 0,00
	Titolo 2		Spese in conto capitale	0,00	previsione di competenza <i>di cui già impegnato</i> <i>di cui fondo pluriennale vincolato</i> previsione di cassa	0,00  <i>(0,00)</i> <i>(0,00)</i> 0,00	0,00 <i>(0,00)</i> <i>(0,00)</i> 0,00	0,00  <i>(0,00)</i> <i>(0,00)</i> 0,00
	Titolo 3		Spese per incremento di attività finanziarie	0,00	previsione di competenza <i>di cui già impegnato</i> <i>di cui fondo pluriennale vincolato</i> previsione di cassa	0,00  <i>(0,00)</i> <i>(0,00)</i> 0,00	0,00 <i>(0,00)</i> <i>(0,00)</i> 0,00	0,00  <i>(0,00)</i> <i>(0,00)</i> 0,00
	<b>Totale Programma</b>	<b>06</b>	<b>Tutela e valorizzazione delle risorse idriche</b>	<b>0,00</b>	<b>previsione di competenza <i>di cui già impegnato</i> <i>di cui fondo pluriennale vincolato</i> previsione di cassa</b>	<b>400.000,00</b>  <b>0,00</b> <b>0,00</b> <b>600.000,00</b>	<b>600.000,00</b> <b>0,00</b> <b>0,00</b> <b>200.000,00</b>	<b>0,00</b>  <b>0,00</b> <b>0,00</b> <b>0,00</b>
<b>0907</b>	<b>Programma</b>	<b>07</b>	<b>Sviluppo sostenibile territorio montano piccoli Comuni</b>					
	Titolo 1		Spese correnti	0,00	previsione di competenza <i>di cui già impegnato</i> <i>di cui fondo pluriennale vincolato</i> previsione di cassa	0,00  <i>(0,00)</i> <i>(0,00)</i> 0,00	0,00 <i>(0,00)</i> <i>(0,00)</i> 0,00	0,00  <i>(0,00)</i> <i>(0,00)</i> 0,00
	Titolo 2		Spese in conto capitale	0,00	previsione di competenza <i>di cui già impegnato</i> <i>di cui fondo pluriennale vincolato</i> previsione di cassa	0,00  <i>(0,00)</i> <i>(0,00)</i> 0,00	0,00 <i>(0,00)</i> <i>(0,00)</i> 0,00	0,00  <i>(0,00)</i> <i>(0,00)</i> 0,00

**BILANCIO DI PREVISIONE ANNUALE  
SPESE**

MISSIONE, PROGRAMMA, TITOLO	DENOMINAZIONE	RESIDUI PRESUNTI AL TERMINE DELL'ESERCIZIO PRECEDENTE QUELLO CUI SI RIFERISCE IL BILANCIO		PREVISIONI DEFINITIVE DELL'ANNO PRECEDENTE QUELLO CUI SI RIFERISCE IL BILANCIO	PREVISIONI dell'anno cui si riferisce il Bilancio			
					PREVISIONI ANNO 2013	VARIAZIONI rispetto all'anno precedente		
						in aumento	in diminuzione	
0908	Titolo 3	Spese per incremento di attività finanziarie	0,00	previsione di competenza <i>di cui già impegnato</i> <i>di cui fondo pluriennale vincolato</i> previsione di cassa	0,00 (0,00) (0,00) 0,00	0,00 (0,00) (0,00) 0,00	0,00 (0,00) (0,00) 0,00	
	<b>Totale Programma</b>	<b>07 Sviluppo sostenibile territorio montano piccoli Comuni</b>	<b>0,00</b>	<b>previsione di competenza <i>di cui già impegnato</i> <i>di cui fondo pluriennale vincolato</i> previsione di cassa</b>	<b>0,00 0,00 0,00 0,00</b>	<b>0,00 0,00 0,00 0,00</b>	<b>0,00 0,00 0,00 0,00</b>	
	<b>Programma</b>	<b>08 Qualità dell'aria e riduzione dell'inquinamento</b>						
	Titolo 1	Spese correnti	30.000,00	previsione di competenza <i>di cui già impegnato</i> <i>di cui fondo pluriennale vincolato</i> previsione di cassa	0,00 (0,00) (0,00) 30.000,00	0,00 (0,00) (0,00) 0,00	0,00 (0,00) (0,00) 0,00	
	Titolo 2	Spese in conto capitale	160.723,62	previsione di competenza <i>di cui già impegnato</i> <i>di cui fondo pluriennale vincolato</i> previsione di cassa	0,00 (0,00) (0,00) 160.723,62	0,00 (0,00) (0,00) 0,00	0,00 (0,00) (0,00) 0,00	
	Titolo 3	Spese per incremento di attività finanziarie	0,00	previsione di competenza <i>di cui già impegnato</i> <i>di cui fondo pluriennale vincolato</i> previsione di cassa	0,00 (0,00) (0,00) 0,00	0,00 (0,00) (0,00) 0,00	0,00 (0,00) (0,00) 0,00	
	<b>Totale Programma</b>	<b>08 Qualità dell'aria e riduzione dell'inquinamento</b>	<b>190.723,62</b>	<b>previsione di competenza <i>di cui già impegnato</i> <i>di cui fondo pluriennale vincolato</i> previsione di cassa</b>	<b>0,00 0,00 0,00 190.723,62</b>	<b>0,00 0,00 0,00 0,00</b>	<b>0,00 0,00 0,00 0,00</b>	
	0909	<b>Programma</b>	<b>09</b>	<b>Politica regionale unitaria per lo sviluppo sostenibile e la tutela del territorio e dell'ambiente</b>				

**BILANCIO DI PREVISIONE ANNUALE  
SPESE**

MISSIONE, PROGRAMMA, TITOLO	DENOMINAZIONE	RESIDUI PRESUNTI AL TERMINE DELL'ESERCIZIO PRECEDENTE QUELLO CUI SI RIFERISCE IL BILANCIO		PREVISIONI DEFINITIVE DELL'ANNO PRECEDENTE QUELLO CUI SI RIFERISCE IL BILANCIO	PREVISIONI dell'anno cui si riferisce il Bilancio				
					PREVISIONI ANNO 2013	VARIAZIONI rispetto all'anno precedente			
						in aumento	in diminuzione		
Titolo 1	Spese correnti	0,00	previsione di competenza <i>di cui già impegnato</i> <i>di cui fondo pluriennale vincolato</i> previsione di cassa	0,00 <i>(0,00)</i> <i>(0,00)</i> 0,00	0,00 <i>(0,00)</i> <i>(0,00)</i> 0,00	0,00 <i>(0,00)</i> <i>(0,00)</i> 0,00	0,00 <i>(0,00)</i> <i>(0,00)</i> 0,00		
Titolo 2	Spese in conto capitale	352.682.040,00	previsione di competenza <i>di cui già impegnato</i> <i>di cui fondo pluriennale vincolato</i> previsione di cassa	1.001.211.993,68 <i>(0,00)</i> <i>(0,00)</i> 903.232.683,60	618.338.160,00 <i>(0,00)</i> <i>(0,00)</i> 903.232.683,60	0,00 <i>(0,00)</i> <i>(0,00)</i> 0,00	-382.873.833,68 <i>(0,00)</i> <i>(0,00)</i> 0,00		
Titolo 3	Spese per incremento di attività finanziarie	0,00	previsione di competenza <i>di cui già impegnato</i> <i>di cui fondo pluriennale vincolato</i> previsione di cassa	0,00 <i>(0,00)</i> <i>(0,00)</i> 0,00	0,00 <i>(0,00)</i> <i>(0,00)</i> 0,00	0,00 <i>(0,00)</i> <i>(0,00)</i> 0,00	0,00 <i>(0,00)</i> <i>(0,00)</i> 0,00		
<b>Totale Programma 09</b>	<b>Politica regionale unitaria per lo sviluppo sostenibile e la tutela del territorio e dell'ambiente</b>	<b>352.682.040,00</b>	<b>previsione di competenza <i>di cui già impegnato</i> <i>di cui fondo pluriennale vincolato</i> previsione di cassa</b>	<b>1.001.211.993,68</b> <b>0,00</b> <b>0,00</b> <b>903.232.683,60</b>	<b>618.338.160,00</b> <b>0,00</b> <b>0,00</b> <b>903.232.683,60</b>	<b>0,00</b> <b>0,00</b> <b>0,00</b> <b>0,00</b>	<b>-382.873.833,68</b> <b>0,00</b> <b>0,00</b> <b>0,00</b>		
<b>TOTALE MISSIONE 09</b>	<b>Sviluppo sostenibile e tutela del territorio e dell'ambiente</b>	<b>462.147.791,17</b>	<b>previsione di competenza <i>di cui già impegnato</i> <i>di cui fondo pluriennale vincolato</i> previsione di cassa</b>	<b>1.284.240.354,96</b> <b>0,00</b> <b>0,00</b> <b>1.353.529.352,18</b>	<b>959.169.077,41</b> <b>0,00</b> <b>0,00</b> <b>1.353.529.352,18</b>	<b>150.439.073,04</b> <b>0,00</b> <b>0,00</b> <b>0,00</b>	<b>-475.510.350,59</b> <b>0,00</b> <b>0,00</b> <b>0,00</b>		
<b>MISSIONE</b>	<b>10</b>	<b>Trasporti e diritto alla mobilità</b>							
<b>1001</b>	<b>Programma</b>	<b>01</b>	<b>Trasporto ferroviario</b>						
	Titolo 1		Spese correnti	19.406.997,55	previsione di competenza <i>di cui già impegnato</i> <i>di cui fondo pluriennale vincolato</i> previsione di cassa	421.908.673,30 <i>(0,00)</i> <i>(0,00)</i> 336.442.974,20	317.035.976,65 <i>(0,00)</i> <i>(0,00)</i> 336.442.974,20	0,00 <i>(0,00)</i> <i>(0,00)</i> 0,00	-104.872.696,65 <i>(0,00)</i> <i>(0,00)</i> 0,00

**BILANCIO DI PREVISIONE ANNUALE  
SPESE**

MISSIONE, PROGRAMMA, TITOLO	DENOMINAZIONE	RESIDUI PRESUNTI AL TERMINE DELL'ESERCIZIO PRECEDENTE QUELLO CUI SI RIFERISCE IL BILANCIO		PREVISIONI DEFINITIVE DELL'ANNO PRECEDENTE QUELLO CUI SI RIFERISCE IL BILANCIO	PREVISIONI dell'anno cui si riferisce il Bilancio		
					PREVISIONI ANNO 2013	VARIAZIONI rispetto all'anno precedente	
						in aumento	in diminuzione
Titolo 2	Spese in conto capitale	64.329.135,64	previsione di competenza <i>di cui già impegnato</i> <i>di cui fondo pluriennale vincolato</i> previsione di cassa	123.827.344,09  <i>(0,00)</i>	5.658.265,54 <i>(0,00)</i> <i>(0,00)</i> 69.987.401,18	0,00  <i>(0,00)</i>	-118.169.078,55  <i>(0,00)</i>
Titolo 3	Spese per incremento di attività finanziarie	1.266.671,00	previsione di competenza <i>di cui già impegnato</i> <i>di cui fondo pluriennale vincolato</i> previsione di cassa	0,00  <i>(0,00)</i>	0,00 <i>(0,00)</i>  1.266.671,00	0,00  <i>(0,00)</i>	0,00  <i>(0,00)</i>
<b>Totale Programma</b>	<b>01 Trasporto ferroviario</b>	<b>85.002.804,19</b>	<b>previsione di competenza <i>di cui già impegnato</i> <i>di cui fondo pluriennale vincolato</i> previsione di cassa</b>	<b>545.736.017,39</b>  <b>0,00</b>	<b>322.694.242,19</b> <b>0,00</b> <b>0,00</b> <b>407.697.046,38</b>	<b>0,00</b>  <b>0,00</b>	<b>-223.041.775,20</b>  <b>0,00</b>
<b>1002</b>	<b>Programma</b>						
	<b>02 Trasporto pubblico locale</b>						
Titolo 1	Spese correnti	4.928.323,68	previsione di competenza <i>di cui già impegnato</i> <i>di cui fondo pluriennale vincolato</i> previsione di cassa	206.998.709,47  <i>(0,00)</i>	286.963.197,49 <i>(0,00)</i> <i>(0,00)</i> 291.891.521,17	79.964.488,02  <i>(0,00)</i>	0,00  <i>(0,00)</i>
Titolo 2	Spese in conto capitale	5.327.168,09	previsione di competenza <i>di cui già impegnato</i> <i>di cui fondo pluriennale vincolato</i> previsione di cassa	57.496.065,87  <i>(0,00)</i>	15.646.642,92 <i>(0,00)</i> <i>(0,00)</i> 20.973.811,01	0,00  <i>(0,00)</i>	-41.849.422,95  <i>(0,00)</i>
Titolo 3	Spese per incremento di attività finanziarie	0,00	previsione di competenza <i>di cui già impegnato</i> <i>di cui fondo pluriennale vincolato</i> previsione di cassa	0,00  <i>(0,00)</i>	0,00 <i>(0,00)</i>  0,00	0,00  <i>(0,00)</i>	0,00  <i>(0,00)</i>
<b>Totale Programma</b>	<b>02 Trasporto pubblico locale</b>	<b>10.255.491,77</b>	<b>previsione di competenza <i>di cui già impegnato</i> <i>di cui fondo pluriennale vincolato</i></b>	<b>264.494.775,34</b>  <b>0,00</b>	<b>302.609.840,41</b> <b>0,00</b> <b>0,00</b>	<b>79.964.488,02</b>  <b>0,00</b>	<b>-41.849.422,95</b>  <b>0,00</b>

fonte: <http://burc.regione.campania.it>

**BILANCIO DI PREVISIONE ANNUALE**  
**SPESE**

MISSIONE, PROGRAMMA, TITOLO	DENOMINAZIONE	RESIDUI PRESUNTI AL TERMINE DELL'ESERCIZIO PRECEDENTE QUELLO CUI SI RIFERISCE IL BILANCIO		PREVISIONI DEFINITIVE DELL'ANNO PRECEDENTE QUELLO CUI SI RIFERISCE IL BILANCIO	PREVISIONI dell'anno cui si riferisce il Bilancio						
					PREVISIONI ANNO 2013	VARIAZIONI rispetto all'anno precedente					
						in aumento	in diminuzione				
<b>previsione di cassa</b>					<b>312.865.332,18</b>						
1003	Programma Titolo 1	03 Trasporto per vie d'acqua Spese correnti	200.000,00	previsione di competenza <i>di cui già impegnato</i> <i>di cui fondo pluriennale vincolato</i> previsione di cassa	19.839.226,00  <i>(0,00)</i>	29.647.624,78 <i>(0,00)</i> <i>(0,00)</i> 29.847.624,78	9.808.398,78  <i>(0,00)</i>	0,00  <i>(0,00)</i>			
			0,00	previsione di competenza <i>di cui già impegnato</i> <i>di cui fondo pluriennale vincolato</i> previsione di cassa	100.000,00  <i>(0,00)</i>	0,00 <i>(0,00)</i> 0,00	0,00 <i>(0,00)</i>	-100.000,00 <i>(0,00)</i>			
			0,00	previsione di competenza <i>di cui già impegnato</i> <i>di cui fondo pluriennale vincolato</i> previsione di cassa	0,00  <i>(0,00)</i>	0,00 <i>(0,00)</i> 0,00	0,00 <i>(0,00)</i>	0,00 <i>(0,00)</i>			
	Totale Programma	03 Trasporto per vie d'acqua	200.000,00	previsione di competenza <i>di cui già impegnato</i> <i>di cui fondo pluriennale vincolato</i> previsione di cassa	19.939.226,00  <i>0,00</i>	29.647.624,78 <i>0,00</i> <i>0,00</i> 29.847.624,78	9.808.398,78  <i>0,00</i>	-100.000,00  <i>0,00</i>			
			1004	Programma Titolo 1	04 Altre modalità di trasporto Spese correnti	2.951.818,73	previsione di competenza <i>di cui già impegnato</i> <i>di cui fondo pluriennale vincolato</i> previsione di cassa	9.225.000,00  <i>(0,00)</i>	9.217.684,43 <i>(0,00)</i> <i>(0,00)</i> 12.169.503,16	0,00  <i>(0,00)</i>	-7.315,57  <i>(0,00)</i>
						488.520,19	previsione di competenza <i>di cui già impegnato</i> <i>di cui fondo pluriennale vincolato</i> previsione di cassa	0,00  <i>(0,00)</i>	100.000,00 <i>(0,00)</i> <i>(0,00)</i> 588.520,19	100.000,00  <i>(0,00)</i>	0,00  <i>(0,00)</i>
	Titolo 2	Spese in conto capitale	488.520,19	previsione di competenza <i>di cui già impegnato</i> <i>di cui fondo pluriennale vincolato</i> previsione di cassa	0,00  <i>(0,00)</i>	100.000,00 <i>(0,00)</i> <i>(0,00)</i> 588.520,19	100.000,00  <i>(0,00)</i>	0,00  <i>(0,00)</i>			
			0,00	previsione di competenza <i>di cui già impegnato</i>	0,00  <i>(0,00)</i>	0,00 <i>(0,00)</i>	0,00 <i>(0,00)</i>	0,00 <i>(0,00)</i>			
	Titolo 3	Spese per incremento di attività finanziarie	0,00	previsione di competenza <i>di cui già impegnato</i>	0,00  <i>(0,00)</i>	0,00 <i>(0,00)</i>	0,00 <i>(0,00)</i>	0,00 <i>(0,00)</i>			

fonte: <http://burc.regione.campania.it>

**BILANCIO DI PREVISIONE ANNUALE**  
**SPESE**

MISSIONE, PROGRAMMA, TITOLO	DENOMINAZIONE	RESIDUI PRESUNTI AL TERMINE DELL'ESERCIZIO PRECEDENTE QUELLO CUI SI RIFERISCE IL BILANCIO		PREVISIONI DEFINITIVE DELL'ANNO PRECEDENTE QUELLO CUI SI RIFERISCE IL BILANCIO	PREVISIONI dell'anno cui si riferisce il Bilancio				
					PREVISIONI ANNO 2013	VARIAZIONI rispetto all'anno precedente			
						in aumento	in diminuzione		
			<i>di cui fondo pluriennale vincolato</i>	(0,00)	(0,00)	(0,00)	(0,00)		
			previsione di cassa		0,00				
	<b>Totale Programma</b>	<b>04</b>	<b>Altre modalità di trasporto</b>	<b>3.440.338,92</b>	<b>previsione di competenza di cui già impegnato</b>	<b>9.225.000,00</b>	<b>9.317.684,43</b>	<b>100.000,00</b>	<b>-7.315,57</b>
					<i>di cui fondo pluriennale vincolato</i>	<b>0,00</b>	<b>0,00</b>	<b>0,00</b>	<b>0,00</b>
					previsione di cassa	<b>12.758.023,35</b>			
<b>1005</b>	<b>Programma</b>	<b>05</b>	<b>Viabilità e infrastrutture stradali</b>						
	Titolo 1		Spese correnti	20.000,00	previsione di competenza di cui già impegnato	0,00	0,00	0,00	0,00
					<i>di cui fondo pluriennale vincolato</i>	(0,00)	(0,00)	(0,00)	(0,00)
					previsione di cassa	20.000,00			
	Titolo 2		Spese in conto capitale	48.904.864,06	previsione di competenza di cui già impegnato	1.783.471,05	973.855,85	0,00	-809.615,20
					<i>di cui fondo pluriennale vincolato</i>	(0,00)	(0,00)	(0,00)	(0,00)
					previsione di cassa	49.878.719,91			
	Titolo 3		Spese per incremento di attività finanziarie	0,00	previsione di competenza di cui già impegnato	0,00	0,00	0,00	0,00
					<i>di cui fondo pluriennale vincolato</i>	(0,00)	(0,00)	(0,00)	(0,00)
					previsione di cassa	0,00			
	<b>Totale Programma</b>	<b>05</b>	<b>Viabilità e infrastrutture stradali</b>	<b>48.924.864,06</b>	<b>previsione di competenza di cui già impegnato</b>	<b>1.783.471,05</b>	<b>973.855,85</b>	<b>0,00</b>	<b>-809.615,20</b>
					<i>di cui fondo pluriennale vincolato</i>	<b>0,00</b>	<b>0,00</b>	<b>0,00</b>	<b>0,00</b>
					previsione di cassa	<b>49.898.719,91</b>			
<b>1006</b>	<b>Programma</b>	<b>06</b>	<b>Politica regionale unitaria per i trasporti e il diritto alla mobilità</b>						
	Titolo 1		Spese correnti	1.836.721,25	previsione di competenza di cui già impegnato	6.000.000,00	79.780.533,02	73.780.533,02	0,00
					<i>di cui fondo pluriennale vincolato</i>	(0,00)	(0,00)	(0,00)	(0,00)
					previsione di cassa	81.617.254,27			

**BILANCIO DI PREVISIONE ANNUALE  
SPESE**

MISSIONE, PROGRAMMA, TITOLO	DENOMINAZIONE	RESIDUI PRESUNTI AL TERMINE DELL'ESERCIZIO PRECEDENTE QUELLO CUI SI RIFERISCE IL BILANCIO		PREVISIONI DEFINITIVE DELL'ANNO PRECEDENTE QUELLO CUI SI RIFERISCE IL BILANCIO	PREVISIONI dell'anno cui si riferisce il Bilancio		
					PREVISIONI ANNO 2013	VARIAZIONI rispetto all'anno precedente	
						in aumento	in diminuzione
Titolo 2	Spese in conto capitale	300.467.379,39	previsione di competenza <i>di cui già impegnato</i> <i>di cui fondo pluriennale vincolato</i> previsione di cassa	216.500.000,00  <i>(0,00)</i>	10.000.000,00 <i>(0,00)</i> <i>(0,00)</i> 234.063.850,32	0,00  <i>(0,00)</i>	-206.500.000,00  <i>(0,00)</i>
Titolo 3	Spese per incremento di attività finanziarie	0,00	previsione di competenza <i>di cui già impegnato</i> <i>di cui fondo pluriennale vincolato</i> previsione di cassa	0,00  <i>(0,00)</i>	0,00 <i>(0,00)</i> <i>(0,00)</i> 0,00	0,00  <i>(0,00)</i>	0,00  <i>(0,00)</i>
<b>Totale Programma 06</b>	<b>Politica regionale unitaria per i trasporti e il diritto alla mobilità</b>	<b>302.304.100,64</b>	<b>previsione di competenza <i>di cui già impegnato</i> <i>di cui fondo pluriennale vincolato</i> previsione di cassa</b>	<b>222.500.000,00</b>  <b>0,00</b>	<b>89.780.533,02</b> <b>0,00</b> <b>0,00</b> <b>315.681.104,59</b>	<b>73.780.533,02</b>  <b>0,00</b>	<b>-206.500.000,00</b>  <b>0,00</b>
<b>TOTALE MISSIONE 10</b>	<b>Trasporti e diritto alla mobilità</b>	<b>450.127.599,58</b>	<b>previsione di competenza <i>di cui già impegnato</i> <i>di cui fondo pluriennale vincolato</i> previsione di cassa</b>	<b>1.063.678.489,78</b>  <b>0,00</b>	<b>755.023.780,68</b> <b>0,00</b> <b>0,00</b> <b>1.128.747.851,19</b>	<b>163.653.419,82</b>  <b>0,00</b>	<b>-472.308.128,92</b>  <b>0,00</b>
<b>MISSIONE 11</b>	<b>Soccorso civile</b>						
<b>1101</b>	<b>Programma 01</b>		<b>Sistema di protezione civile</b>				
Titolo 1	Spese correnti	1.655.790,52	previsione di competenza <i>di cui già impegnato</i> <i>di cui fondo pluriennale vincolato</i> previsione di cassa	3.782.000,00  <i>(0,00)</i>	3.643.662,64 <i>(0,00)</i> <i>(0,00)</i> 5.299.453,16	0,00  <i>(0,00)</i>	-138.337,36  <i>(0,00)</i>
Titolo 2	Spese in conto capitale	32.022.037,95	previsione di competenza <i>di cui già impegnato</i> <i>di cui fondo pluriennale vincolato</i> previsione di cassa	4.479.722,01  <i>(0,00)</i>	0,00 <i>(0,00)</i> <i>(0,00)</i> 32.022.037,95	0,00  <i>(0,00)</i>	-4.479.722,01  <i>(0,00)</i>



**BILANCIO DI PREVISIONE ANNUALE  
SPESE**

MISSIONE, PROGRAMMA, TITOLO	DENOMINAZIONE	RESIDUI PRESUNTI AL TERMINE DELL'ESERCIZIO PRECEDENTE QUELLO CUI SI RIFERISCE IL BILANCIO		PREVISIONI DEFINITIVE DELL'ANNO PRECEDENTE QUELLO CUI SI RIFERISCE IL BILANCIO	PREVISIONI dell'anno cui si riferisce il Bilancio		
					PREVISIONI ANNO 2013	VARIAZIONI rispetto all'anno precedente	
						in aumento	in diminuzione
1102	Titolo 3	Spese per incremento di attività finanziarie	0,00	previsione di competenza <i>di cui già impegnato</i> <i>di cui fondo pluriennale vincolato</i> previsione di cassa	0,00 <i>(0,00)</i> <i>(0,00)</i> 0,00	0,00 <i>(0,00)</i> <i>(0,00)</i> 0,00	0,00 <i>(0,00)</i> <i>(0,00)</i> 0,00
	<b>Totale Programma 01</b>	<b>Sistema di protezione civile</b>	<b>33.677.828,47</b>	<b>previsione di competenza <i>di cui già impegnato</i> <i>di cui fondo pluriennale vincolato</i> previsione di cassa</b>	<b>8.261.722,01</b> <b>0,00</b> <b>0,00</b> <b>37.321.491,11</b>	<b>3.643.662,64</b> <b>0,00</b> <b>0,00</b> <b>37.321.491,11</b>	<b>0,00</b> <b>0,00</b> <b>0,00</b> <b>-4.618.059,37</b>
	Programma Titolo 1	02 Interventi a seguito di calamità naturali Spese correnti	0,00	previsione di competenza <i>di cui già impegnato</i> <i>di cui fondo pluriennale vincolato</i> previsione di cassa	500.000,00 <i>(0,00)</i> <i>(0,00)</i> 481.711,09	481.711,09 <i>(0,00)</i> <i>(0,00)</i> 481.711,09	0,00 <i>(0,00)</i> <i>(0,00)</i> -18.288,91
	Titolo 2	Spese in conto capitale	4.620.290,35	previsione di competenza <i>di cui già impegnato</i> <i>di cui fondo pluriennale vincolato</i> previsione di cassa	6.475.514,82 <i>(0,00)</i> <i>(0,00)</i> 4.620.290,35	0,00 <i>(0,00)</i> <i>(0,00)</i> 4.620.290,35	0,00 <i>(0,00)</i> <i>(0,00)</i> -6.475.514,82
	Titolo 3	Spese per incremento di attività finanziarie	0,00	previsione di competenza <i>di cui già impegnato</i> <i>di cui fondo pluriennale vincolato</i> previsione di cassa	0,00 <i>(0,00)</i> <i>(0,00)</i> 0,00	0,00 <i>(0,00)</i> <i>(0,00)</i> 0,00	0,00 <i>(0,00)</i> <i>(0,00)</i> 0,00
	<b>Totale Programma 02</b>	<b>Interventi a seguito di calamità naturali</b>	<b>4.620.290,35</b>	<b>previsione di competenza <i>di cui già impegnato</i> <i>di cui fondo pluriennale vincolato</i> previsione di cassa</b>	<b>6.975.514,82</b> <b>0,00</b> <b>0,00</b> <b>5.102.001,44</b>	<b>481.711,09</b> <b>0,00</b> <b>0,00</b> <b>5.102.001,44</b>	<b>0,00</b> <b>0,00</b> <b>0,00</b> <b>-6.493.803,73</b>

**BILANCIO DI PREVISIONE ANNUALE  
SPESE**

MISSIONE, PROGRAMMA, TITOLO	DENOMINAZIONE	RESIDUI PRESUNTI AL TERMINE DELL'ESERCIZIO PRECEDENTE QUELLO CUI SI RIFERISCE IL BILANCIO		PREVISIONI DEFINITIVE DELL'ANNO PRECEDENTE QUELLO CUI SI RIFERISCE IL BILANCIO	PREVISIONI dell'anno cui si riferisce il Bilancio				
					PREVISIONI ANNO 2013	VARIAZIONI rispetto all'anno precedente			
						in aumento	in diminuzione		
<b>1103</b>	<b>Programma</b>	<b>03</b>	<b>Politica regionale unitaria per il soccorso e la protezione civile</b>						
	Titolo 1		Spese correnti	2.016,90	previsione di competenza <i>di cui già impegnato</i> <i>di cui fondo pluriennale vincolato</i> previsione di cassa	46.200,00  (0,00) (0,00)	20.000,00 (0,00) (0,00)	0,00	-26.200,00  (0,00)
	Titolo 2		Spese in conto capitale	29.894.222,29	previsione di competenza <i>di cui già impegnato</i> <i>di cui fondo pluriennale vincolato</i> previsione di cassa	16.995,12  (0,00)	20.000.000,00 (0,00) (0,00)	19.983.004,88	0,00  (0,00)
	Titolo 3		Spese per incremento di attività finanziarie	0,00	previsione di competenza <i>di cui già impegnato</i> <i>di cui fondo pluriennale vincolato</i> previsione di cassa	0,00  (0,00)	0,00 (0,00)	0,00	0,00  (0,00)
	<b>Totale Programma</b>	<b>03</b>	<b>Politica regionale unitaria per il soccorso e la protezione civile</b>	<b>29.896.239,19</b>	<b>previsione di competenza</b> <b><i>di cui già impegnato</i></b> <b><i>di cui fondo pluriennale vincolato</i></b> previsione di cassa	<b>63.195,12</b> <b>0,00</b>	<b>20.020.000,00</b> <b>0,00</b> <b>0,00</b>	<b>19.983.004,88</b>	<b>-26.200,00</b> <b>0,00</b>
<b>TOTALE MISSIONE 11</b>			<b>Soccorso civile</b>	<b>68.194.358,01</b>	<b>previsione di competenza</b> <b><i>di cui già impegnato</i></b> <b><i>di cui fondo pluriennale vincolato</i></b> previsione di cassa	<b>15.300.431,95</b> <b>0,00</b>	<b>24.145.373,73</b> <b>0,00</b> <b>0,00</b>	<b>19.983.004,88</b>	<b>-11.138.063,10</b> <b>0,00</b>
<b>MISSIONE</b>		<b>12</b>	<b>Diritti sociali, politiche sociali e famiglia</b>						
<b>1201</b>	<b>Programma</b>	<b>01</b>	<b>Interventi per l'infanzia e i minori e per asili nido</b>						
	Titolo 1		Spese correnti	107.634,69	previsione di competenza	5.160.000,00	3.697.582,08	0,00	-1.462.417,92

**BILANCIO DI PREVISIONE ANNUALE**  
**SPESE**

MISSIONE, PROGRAMMA, TITOLO	DENOMINAZIONE	RESIDUI PRESUNTI AL TERMINE DELL'ESERCIZIO PRECEDENTE QUELLO CUI SI RIFERISCE IL BILANCIO		PREVISIONI DEFINITIVE DELL'ANNO PRECEDENTE QUELLO CUI SI RIFERISCE IL BILANCIO	PREVISIONI dell'anno cui si riferisce il Bilancio			
					PREVISIONI ANNO 2013	VARIAZIONI rispetto all'anno precedente		
						in aumento	in diminuzione	
			<i>di cui già impegnato</i>		(0,00)			
			<i>di cui fondo pluriennale vincolato</i>	(0,00)	(0,00)	(0,00)	(0,00)	
			previsione di cassa		3.805.216,77			
			<i>di cui già impegnato</i>		0,00	0,00	0,00	
			<i>di cui fondo pluriennale vincolato</i>	(0,00)	(0,00)	(0,00)	(0,00)	
			previsione di cassa		100.000,00			
			<i>di cui già impegnato</i>		0,00	0,00	0,00	
			<i>di cui fondo pluriennale vincolato</i>	(0,00)	(0,00)	(0,00)	(0,00)	
			previsione di cassa		0,00			
			<i>di cui già impegnato</i>		0,00	0,00	0,00	
			<i>di cui fondo pluriennale vincolato</i>	(0,00)	(0,00)	(0,00)	(0,00)	
			previsione di cassa		0,00			
			<b>previsione di competenza</b>	<b>5.160.000,00</b>	<b>3.697.582,08</b>	<b>0,00</b>	<b>-1.462.417,92</b>	
			<b><i>di cui già impegnato</i></b>		<b>0,00</b>			
			<b><i>di cui fondo pluriennale vincolato</i></b>	<b>0,00</b>	<b>0,00</b>	<b>0,00</b>	<b>0,00</b>	
			<b>previsione di cassa</b>		<b>3.905.216,77</b>			
1202	Programma Titolo 1	02	Interventi per la disabilità Spese correnti	25.000,00	2.265.000,00	1.541.475,47	0,00	-723.524,53
			<i>di cui già impegnato</i>		(0,00)	(0,00)		
			<i>di cui fondo pluriennale vincolato</i>	(0,00)	(0,00)	(0,00)	(0,00)	
			previsione di cassa		1.566.475,47			
			<i>di cui già impegnato</i>		0,00	0,00	0,00	
			<i>di cui fondo pluriennale vincolato</i>	(0,00)	(0,00)	(0,00)	(0,00)	
			previsione di cassa		0,00			
			<i>di cui già impegnato</i>		0,00	0,00	0,00	
			<i>di cui fondo pluriennale vincolato</i>	(0,00)	(0,00)	(0,00)	(0,00)	
			previsione di cassa		0,00			

**BILANCIO DI PREVISIONE ANNUALE**  
**SPESE**

MISSIONE, PROGRAMMA, TITOLO	DENOMINAZIONE	RESIDUI PRESUNTI AL TERMINE DELL'ESERCIZIO PRECEDENTE QUELLO CUI SI RIFERISCE IL BILANCIO		PREVISIONI DEFINITIVE DELL'ANNO PRECEDENTE QUELLO CUI SI RIFERISCE IL BILANCIO	PREVISIONI dell'anno cui si riferisce il Bilancio					
					PREVISIONI ANNO 2013	VARIAZIONI rispetto all'anno precedente				
						in aumento	in diminuzione			
1203	Totale Programma	02	Interventi per la disabilità	25.000,00	previsione di competenza <i>di cui già impegnato</i> <i>di cui fondo pluriennale vincolato</i> previsione di cassa	2.315.000,00	1.541.475,47 0,00 0,00 1.566.475,47	0,00	-773.524,53 0,00	
	Programma	03	Interventi per gli anziani							
	Titolo 1		Spese correnti	710.000,00	previsione di competenza <i>di cui già impegnato</i> <i>di cui fondo pluriennale vincolato</i> previsione di cassa	200.000,00	0,00 (0,00) (0,00) 710.000,00	0,00	-200.000,00 (0,00)	
	Titolo 2		Spese in conto capitale	0,00	previsione di competenza <i>di cui già impegnato</i> <i>di cui fondo pluriennale vincolato</i> previsione di cassa	0,00	0,00 (0,00) (0,00) 0,00	0,00	0,00 (0,00)	
	Titolo 3		Spese per incremento di attività finanziarie	0,00	previsione di competenza <i>di cui già impegnato</i> <i>di cui fondo pluriennale vincolato</i> previsione di cassa	0,00	0,00 (0,00) (0,00) 0,00	0,00	0,00 (0,00)	
	Totale Programma	03	Interventi per gli anziani	710.000,00	previsione di competenza <i>di cui già impegnato</i> <i>di cui fondo pluriennale vincolato</i> previsione di cassa	200.000,00	0,00 0,00 0,00 710.000,00	0,00	-200.000,00 0,00	
	Programma	04	Interventi per soggetti a rischio di esclusione sociale							
	Titolo 1		Spese correnti	301.514,00	previsione di competenza <i>di cui già impegnato</i> <i>di cui fondo pluriennale vincolato</i> previsione di cassa	350.000,00	270.000,00 (0,00) (0,00) 571.514,00	0,00	-80.000,00 (0,00)	
	Titolo 2		Spese in conto capitale	8.108.330,64	previsione di competenza <i>di cui già impegnato</i>	0,00	0,00 (0,00)	0,00	0,00	

**BILANCIO DI PREVISIONE ANNUALE**  
**SPESE**

MISSIONE, PROGRAMMA, TITOLO	DENOMINAZIONE	RESIDUI PRESUNTI AL TERMINE DELL'ESERCIZIO PRECEDENTE QUELLO CUI SI RIFERISCE IL BILANCIO		PREVISIONI DEFINITIVE DELL'ANNO PRECEDENTE QUELLO CUI SI RIFERISCE IL BILANCIO	PREVISIONI dell'anno cui si riferisce il Bilancio		
					PREVISIONI ANNO 2013	VARIAZIONI rispetto all'anno precedente	
						in aumento	in diminuzione
			<i>di cui fondo pluriennale vincolato</i>	(0,00)	(0,00)	(0,00)	(0,00)
			previsione di cassa		8.108.330,64		
	Titolo 3	Spese per incremento di attività finanziarie	0,00	previsione di competenza <i>di cui già impegnato</i>	0,00	0,00	0,00
				<i>di cui fondo pluriennale vincolato</i>	(0,00)	(0,00)	(0,00)
				previsione di cassa		0,00	
	<b>Totale Programma</b>	<b>04</b>	<b>8.409.844,64</b>	<b>Interventi per soggetti a rischio di esclusione sociale</b>	<b>350.000,00</b>	<b>270.000,00</b>	<b>0,00</b>
				<i>di cui già impegnato</i>	<b>0,00</b>	<b>0,00</b>	<b>-80.000,00</b>
				<i>di cui fondo pluriennale vincolato</i>	<b>0,00</b>	<b>0,00</b>	<b>0,00</b>
				previsione di cassa	<b>8.679.844,64</b>		
<b>1205</b>	<b>Programma</b>	<b>05</b>		<b>Interventi per le famiglie</b>			
	Titolo 1	Spese correnti	9.235.285,56	previsione di competenza <i>di cui già impegnato</i>	12.031.970,40	0,00	0,00
				<i>di cui fondo pluriennale vincolato</i>	(0,00)	(0,00)	-12.031.970,40
				previsione di cassa		9.235.285,56	(0,00)
	Titolo 2	Spese in conto capitale	0,00	previsione di competenza <i>di cui già impegnato</i>	0,00	0,00	0,00
				<i>di cui fondo pluriennale vincolato</i>	(0,00)	(0,00)	(0,00)
				previsione di cassa		0,00	
	Titolo 3	Spese per incremento di attività finanziarie	0,00	previsione di competenza <i>di cui già impegnato</i>	0,00	0,00	0,00
				<i>di cui fondo pluriennale vincolato</i>	(0,00)	(0,00)	(0,00)
				previsione di cassa		0,00	
	<b>Totale Programma</b>	<b>05</b>	<b>9.235.285,56</b>	<b>Interventi per le famiglie</b>	<b>12.031.970,40</b>	<b>0,00</b>	<b>0,00</b>
				<i>di cui già impegnato</i>	<b>0,00</b>	<b>0,00</b>	<b>-12.031.970,40</b>
				<i>di cui fondo pluriennale vincolato</i>	<b>0,00</b>	<b>0,00</b>	<b>0,00</b>
				previsione di cassa		<b>9.235.285,56</b>	<b>0,00</b>

fonte: <http://burc.regione.campania.it>

**BILANCIO DI PREVISIONE ANNUALE  
SPESE**

MISSIONE, PROGRAMMA, TITOLO	DENOMINAZIONE	RESIDUI PRESUNTI AL TERMINE DELL'ESERCIZIO PRECEDENTE QUELLO CUI SI RIFERISCE IL BILANCIO		PREVISIONI DEFINITIVE DELL'ANNO PRECEDENTE QUELLO CUI SI RIFERISCE IL BILANCIO	PREVISIONI dell'anno cui si riferisce il Bilancio					
					PREVISIONI ANNO 2013	VARIAZIONI rispetto all'anno precedente				
						in aumento	in diminuzione			
1206	Programma Titolo 1	06 Interventi per il diritto alla casa Spese correnti	15.295.831,24	previsione di competenza <i>di cui già impegnato</i> <i>di cui fondo pluriennale vincolato</i> previsione di cassa	1.000.000,00  <i>(0,00)</i>  15.295.831,24	0,00 <i>(0,00)</i> <i>(0,00)</i> 15.295.831,24	0,00  <i>(0,00)</i>  	-1.000.000,00  <i>(0,00)</i>  		
		Titolo 2	Spese in conto capitale	0,00	previsione di competenza <i>di cui già impegnato</i> <i>di cui fondo pluriennale vincolato</i> previsione di cassa	0,00  <i>(0,00)</i>  0,00	0,00  <i>(0,00)</i>  0,00	0,00  <i>(0,00)</i>  		
		Titolo 3	Spese per incremento di attività finanziarie	0,00	previsione di competenza <i>di cui già impegnato</i> <i>di cui fondo pluriennale vincolato</i> previsione di cassa	0,00  <i>(0,00)</i>  0,00	0,00  <i>(0,00)</i>  0,00	0,00  <i>(0,00)</i>  		
		<b>Totale Programma</b>	<b>06 Interventi per il diritto alla casa</b>	<b>15.295.831,24</b>	<b>previsione di competenza <i>di cui già impegnato</i> <i>di cui fondo pluriennale vincolato</i> previsione di cassa</b>	<b>1.000.000,00  <i>0,00</i>  15.295.831,24</b>	<b>0,00 <i>0,00</i> <i>0,00</i> 15.295.831,24</b>	<b>0,00  <i>0,00</i>  -1.000.000,00</b>		
	1207	Programma Titolo 1	07 Programmazione e governo della rete dei servizi socio-sanitari e sociali Spese correnti	26.958.085,81	previsione di competenza <i>di cui già impegnato</i> <i>di cui fondo pluriennale vincolato</i> previsione di cassa	30.455.462,61  <i>(0,00)</i>  44.370.708,25	17.412.622,44 <i>(0,00)</i> <i>(0,00)</i> 44.370.708,25	0,00  <i>(0,00)</i>  	-13.042.840,17  <i>(0,00)</i>  	
			Titolo 2	Spese in conto capitale	30.000,00	previsione di competenza <i>di cui già impegnato</i> <i>di cui fondo pluriennale vincolato</i> previsione di cassa	680.613,43  <i>(0,00)</i>  30.000,00	0,00  <i>(0,00)</i>  30.000,00	0,00  <i>(0,00)</i>  	-680.613,43  <i>(0,00)</i>  
			Titolo 3	Spese per incremento di attività finanziarie	0,00	previsione di competenza	0,00	0,00	0,00	0,00

**BILANCIO DI PREVISIONE ANNUALE**  
**SPESE**

MISSIONE, PROGRAMMA, TITOLO	DENOMINAZIONE	RESIDUI PRESUNTI AL TERMINE DELL'ESERCIZIO PRECEDENTE QUELLO CUI SI RIFERISCE IL BILANCIO		PREVISIONI DEFINITIVE DELL'ANNO PRECEDENTE QUELLO CUI SI RIFERISCE IL BILANCIO	PREVISIONI dell'anno cui si riferisce il Bilancio		
					PREVISIONI ANNO 2013	VARIAZIONI rispetto all'anno precedente	
						in aumento	in diminuzione
			<i>di cui già impegnato</i>		(0,00)		
			<i>di cui fondo pluriennale vincolato</i>	(0,00)	(0,00)	(0,00)	(0,00)
			previsione di cassa		0,00		
	<b>Totale Programma 07</b>	<b>26.988.085,81</b>	<b>programmazione e governo della rete dei servizi socio-sanitari e sociali</b>	<b>31.136.076,04</b>	<b>17.412.622,44</b>	<b>0,00</b>	<b>-13.723.453,60</b>
			<i>di cui già impegnato</i>		0,00		
			<i>di cui fondo pluriennale vincolato</i>	0,00	0,00	0,00	0,00
			previsione di cassa		44.400.708,25		
<b>1208</b>	<b>Programma Titolo 1</b>	<b>530.000,00</b>	<b>Cooperazione e associazionismo</b>	<b>100.000,00</b>	<b>500.000,00</b>	<b>400.000,00</b>	<b>0,00</b>
			Spese correnti				
			previsione di competenza	100.000,00	500.000,00	400.000,00	0,00
			<i>di cui già impegnato</i>		(0,00)		
			<i>di cui fondo pluriennale vincolato</i>	(0,00)	(0,00)	(0,00)	(0,00)
			previsione di cassa		1.030.000,00		
	Titolo 2	0,00	Spese in conto capitale	0,00	0,00	0,00	0,00
			previsione di competenza	0,00	0,00	0,00	0,00
			<i>di cui già impegnato</i>		(0,00)		
			<i>di cui fondo pluriennale vincolato</i>	(0,00)	(0,00)	(0,00)	(0,00)
			previsione di cassa		0,00		
	Titolo 3	0,00	Spese per incremento di attività finanziarie	0,00	0,00	0,00	0,00
			previsione di competenza	0,00	0,00	0,00	0,00
			<i>di cui già impegnato</i>		(0,00)		
			<i>di cui fondo pluriennale vincolato</i>	(0,00)	(0,00)	(0,00)	(0,00)
			previsione di cassa		0,00		
	<b>Totale Programma 08</b>	<b>530.000,00</b>	<b>Cooperazione e associazionismo</b>	<b>100.000,00</b>	<b>500.000,00</b>	<b>400.000,00</b>	<b>0,00</b>
			<i>di cui già impegnato</i>		0,00		
			<i>di cui fondo pluriennale vincolato</i>	0,00	0,00	0,00	0,00
			previsione di cassa		1.030.000,00		
<b>1209</b>	<b>Programma Titolo 1</b>	<b>0,00</b>	<b>Servizio necroscopico e cimiteriale</b>	<b>0,00</b>	<b>0,00</b>	<b>0,00</b>	<b>0,00</b>
			Spese correnti				
			previsione di competenza	0,00	0,00	0,00	0,00
			<i>di cui già impegnato</i>		(0,00)		

**BILANCIO DI PREVISIONE ANNUALE  
SPESE**

MISSIONE, PROGRAMMA, TITOLO	DENOMINAZIONE	RESIDUI PRESUNTI AL TERMINE DELL'ESERCIZIO PRECEDENTE QUELLO CUI SI RIFERISCE IL BILANCIO		PREVISIONI DEFINITIVE DELL'ANNO PRECEDENTE QUELLO CUI SI RIFERISCE IL BILANCIO	PREVISIONI dell'anno cui si riferisce il Bilancio		
					PREVISIONI ANNO 2013	VARIAZIONI rispetto all'anno precedente	
						in aumento	in diminuzione
			<i>di cui fondo pluriennale vincolato</i>	(0,00)	(0,00)	(0,00)	(0,00)
			previsione di cassa		0,00		
	Titolo 2	Spese in conto capitale	0,00	previsione di competenza	0,00	0,00	0,00
				<i>di cui già impegnato</i>		(0,00)	
				<i>di cui fondo pluriennale vincolato</i>	(0,00)	(0,00)	(0,00)
				previsione di cassa		0,00	
	Titolo 3	Spese per incremento di attività finanziarie	0,00	previsione di competenza	0,00	0,00	0,00
				<i>di cui già impegnato</i>		(0,00)	
				<i>di cui fondo pluriennale vincolato</i>	(0,00)	(0,00)	(0,00)
				previsione di cassa		0,00	
	<b>Totale Programma</b>	<b>09 Servizio necroscopico e cimiteriale</b>	<b>0,00</b>	<b>previsione di competenza</b>	<b>0,00</b>	<b>0,00</b>	<b>0,00</b>
				<b><i>di cui già impegnato</i></b>	<b>0,00</b>	<b>0,00</b>	<b>0,00</b>
				<b><i>di cui fondo pluriennale vincolato</i></b>	<b>0,00</b>	<b>0,00</b>	<b>0,00</b>
				<b>previsione di cassa</b>	<b>0,00</b>	<b>0,00</b>	<b>0,00</b>
<b>1210</b>	<b>Programma</b>	<b>10</b>	<b>Politica regionale unitaria per i diritti sociali e la famiglia</b>				
	Titolo 1	Spese correnti	0,00	previsione di competenza	0,00	0,00	0,00
				<i>di cui già impegnato</i>		(0,00)	
				<i>di cui fondo pluriennale vincolato</i>	(0,00)	(0,00)	(0,00)
				previsione di cassa		0,00	
	Titolo 2	Spese in conto capitale	46.449.975,28	previsione di competenza	81.865.732,40	10.000.000,00	0,00
				<i>di cui già impegnato</i>		(0,00)	
				<i>di cui fondo pluriennale vincolato</i>	(0,00)	(0,00)	(0,00)
				previsione di cassa		56.449.975,28	
	Titolo 3	Spese per incremento di attività finanziarie	0,00	previsione di competenza	0,00	0,00	0,00
				<i>di cui già impegnato</i>		(0,00)	
				<i>di cui fondo pluriennale vincolato</i>	(0,00)	(0,00)	(0,00)
				previsione di cassa		0,00	



**BILANCIO DI PREVISIONE ANNUALE  
SPESE**

MISSIONE, PROGRAMMA, TITOLO	DENOMINAZIONE	RESIDUI PRESUNTI AL TERMINE DELL'ESERCIZIO PRECEDENTE QUELLO CUI SI RIFERISCE IL BILANCIO		PREVISIONI DEFINITIVE DELL'ANNO PRECEDENTE QUELLO CUI SI RIFERISCE IL BILANCIO	PREVISIONI dell'anno cui si riferisce il Bilancio			
					PREVISIONI ANNO 2013	VARIAZIONI rispetto all'anno precedente		
						in aumento	in diminuzione	
<b>Totale Programma</b>	<b>10</b>	Politica regionale unitaria per i diritti sociali e la famiglia	46.449.975,28	previsione di competenza <i>di cui già impegnato</i> <i>di cui fondo pluriennale vincolato</i> previsione di cassa	81.865.732,40  0,00	10.000.000,00 0,00 56.449.975,28	0,00 0,00	-71.865.732,40 0,00
<b>TOTALE MISSIONE 12</b>		<i>Diritti sociali, politiche sociali e famiglia</i>	107.851.657,22	previsione di competenza <i>di cui già impegnato</i> <i>di cui fondo pluriennale vincolato</i> previsione di cassa	134.158.778,84  0,00	33.421.679,99 0,00 141.273.337,21	400.000,00 0,00	-101.137.098,85 0,00
<b>MISSIONE</b>	<b>13</b>	<b>Tutela della salute</b>						
<b>1301</b>	<b>Programma</b> Titolo 1	Servizio sanitario regionale - finanziamento ordinario corrente per la garanzia dei LEA Spese correnti	218.653.978,59	previsione di competenza <i>di cui già impegnato</i> <i>di cui fondo pluriennale vincolato</i> previsione di cassa	10.788.559.561,16  (0,00)	9.873.025.136,72 (0,00) 10.064.033.825,63	0,00 (0,00)	-915.534.424,44 (0,00)
	<b>Totale Programma</b>	Servizio sanitario regionale - finanziamento ordinario corrente per la garanzia dei LEA	218.653.978,59	previsione di competenza <i>di cui già impegnato</i> <i>di cui fondo pluriennale vincolato</i> previsione di cassa	10.788.559.561,16  0,00	9.873.025.136,72 0,00 10.064.033.825,63	0,00 0,00	-915.534.424,44 0,00

**BILANCIO DI PREVISIONE ANNUALE  
SPESE**

MISSIONE, PROGRAMMA, TITOLO	DENOMINAZIONE	RESIDUI PRESUNTI AL TERMINE DELL'ESERCIZIO PRECEDENTE QUELLO CUI SI RIFERISCE IL BILANCIO		PREVISIONI DEFINITIVE DELL'ANNO PRECEDENTE QUELLO CUI SI RIFERISCE IL BILANCIO	PREVISIONI dell'anno cui si riferisce il Bilancio					
					PREVISIONI ANNO 2013	VARIAZIONI rispetto all'anno precedente				
						in aumento	in diminuzione			
1302	Programma Titolo 1	02	Servizio sanitario regionale - finanziamento aggiuntivo corrente per livelli di assistenza superiori ai LEA							
			Spese correnti	29.101.064,81	previsione di competenza	37.321.064,83	1.000.000,00	0,00	-36.321.064,83	
					<i>di cui già impegnato</i>		(0,00)	(0,00)		
					<i>di cui fondo pluriennale vincolato</i>	(0,00)	(0,00)	(0,00)	(0,00)	
				previsione di cassa		30.101.064,81				
	Totale Programma	02	Servizio sanitario regionale - finanziamento aggiuntivo corrente per livelli di assistenza superiori ai LEA	29.101.064,81	previsione di competenza	37.321.064,83	1.000.000,00	0,00	-36.321.064,83	
					<i>di cui già impegnato</i>	0,00	0,00			
					<i>di cui fondo pluriennale vincolato</i>	0,00	0,00	0,00	0,00	
					previsione di cassa	30.101.064,81				
1303	Programma Titolo 1	03	Servizio sanitario regionale - finanziamento aggiuntivo corrente per la copertura dello squilibrio di bilancio							
			Spese correnti	0,00	previsione di competenza	0,00	0,00	0,00	0,00	
					<i>di cui già impegnato</i>		(0,00)	(0,00)		
					<i>di cui fondo pluriennale vincolato</i>	(0,00)	(0,00)	(0,00)	(0,00)	(0,00)
				previsione di cassa		0,00				
	Totale Programma	03	Servizio sanitario regionale - finanziamento	0,00	previsione di competenza	0,00	0,00	0,00	0,00	
					<i>di cui già impegnato</i>	0,00	0,00			
					<i>di cui fondo pluriennale vincolato</i>	0,00	0,00	0,00	0,00	
					previsione di cassa	0,00				

**BILANCIO DI PREVISIONE ANNUALE  
SPESE**

MISSIONE, PROGRAMMA, TITOLO	DENOMINAZIONE	RESIDUI PRESUNTI AL TERMINE DELL'ESERCIZIO PRECEDENTE QUELLO CUI SI RIFERISCE IL BILANCIO		PREVISIONI DEFINITIVE DELL'ANNO PRECEDENTE QUELLO CUI SI RIFERISCE IL BILANCIO	PREVISIONI dell'anno cui si riferisce il Bilancio				
					PREVISIONI ANNO 2013	VARIAZIONI rispetto all'anno precedente			
						in aumento	in diminuzione		
<b>1304</b>	<b>Programma</b>	<b>04</b>	Servizio sanitario regionale - ripiano di disavanzi sanitari relativi ad esercizi pregressi						
	Titolo 2		Spese in conto capitale	7.385.360,67	previsione di competenza <i>di cui già impegnato</i> <i>di cui fondo pluriennale vincolato</i> previsione di cassa	769.546.000,00  <i>(0,00)</i>	465.148.000,00  <i>(0,00)</i> <i>(0,00)</i>	0,00  <i>(0,00)</i>	-304.398.000,00  <i>(0,00)</i>
	<b>Totale Programma</b>	<b>04</b>	Servizio sanitario regionale - ripiano di disavanzi sanitari relativi ad esercizi pregressi	<b>7.385.360,67</b>	<b>previsione di competenza <i>di cui già impegnato</i> <i>di cui fondo pluriennale vincolato</i> previsione di cassa</b>	<b>769.546.000,00</b>  <b><i>(0,00)</i></b>	<b>465.148.000,00</b>  <b><i>(0,00)</i></b> <b><i>(0,00)</i></b>	<b>0,00</b>  <b><i>(0,00)</i></b>	<b>-304.398.000,00</b>  <b><i>(0,00)</i></b>
<b>1305</b>	<b>Programma</b>	<b>05</b>	Servizio sanitario regionale - investimenti sanitari						
	Titolo 2		Spese in conto capitale	8.859.676,90	previsione di competenza <i>di cui già impegnato</i> <i>di cui fondo pluriennale vincolato</i> previsione di cassa	10.592.680,51  <i>(0,00)</i>	0,00  <i>(0,00)</i> <i>(0,00)</i>	0,00  <i>(0,00)</i>	-10.592.680,51  <i>(0,00)</i>
	Titolo 3		Spese per incremento di attività finanziarie	0,00	previsione di competenza <i>di cui già impegnato</i> <i>di cui fondo pluriennale vincolato</i> previsione di cassa	0,00  <i>(0,00)</i>	0,00  <i>(0,00)</i> <i>(0,00)</i>	0,00  <i>(0,00)</i>	0,00  <i>(0,00)</i>
	<b>Totale Programma</b>	<b>05</b>	Servizio sanitario regionale - investimenti sanitari	<b>8.859.676,90</b>	<b>previsione di competenza <i>di cui già impegnato</i></b>	<b>10.592.680,51</b>	<b>0,00</b> <b><i>(0,00)</i></b>	<b>0,00</b>	<b>-10.592.680,51</b>

fonte: <http://burc.regione.campania.it>

**BILANCIO DI PREVISIONE ANNUALE**  
**SPESE**

MISSIONE, PROGRAMMA, TITOLO	DENOMINAZIONE	RESIDUI PRESUNTI AL TERMINE DELL'ESERCIZIO PRECEDENTE QUELLO CUI SI RIFERISCE IL BILANCIO		PREVISIONI DEFINITIVE DELL'ANNO PRECEDENTE QUELLO CUI SI RIFERISCE IL BILANCIO	PREVISIONI dell'anno cui si riferisce il Bilancio		
					PREVISIONI ANNO 2013	VARIAZIONI rispetto all'anno precedente	
						in aumento	in diminuzione
			<i>di cui fondo pluriennale vincolato</i>	<i>0,00</i>	<i>0,00</i>	<i>0,00</i>	<i>0,00</i>
			previsione di cassa		8.859.676,90		
1306	Programma Titolo 1	06	Servizio sanitario regionale - restituzione maggiori gettiti SSN Spese correnti	0,00	0,00	0,00	0,00
			previsione di competenza	0,00	0,00	0,00	0,00
			<i>di cui già impegnato</i>		<i>(0,00)</i>		
			<i>di cui fondo pluriennale vincolato</i>	<i>(0,00)</i>	<i>(0,00)</i>	<i>(0,00)</i>	<i>(0,00)</i>
			previsione di cassa		0,00		
	Totale Programma	06	Servizio sanitario regionale - restituzione maggiori gettiti SSN	0,00	0,00	0,00	0,00
			previsione di competenza	0,00	0,00	0,00	0,00
			<i>di cui già impegnato</i>		<i>0,00</i>		
			<i>di cui fondo pluriennale vincolato</i>	<i>0,00</i>	<i>0,00</i>	<i>0,00</i>	<i>0,00</i>
			previsione di cassa		0,00		
1307	Programma Titolo 1	07	Ulteriori spese in materia sanitaria Spese correnti	3.339.151,71	263.298.074,22	700.963,42	0,00
			previsione di competenza			<i>(0,00)</i>	
			<i>di cui già impegnato</i>		<i>(0,00)</i>		
			<i>di cui fondo pluriennale vincolato</i>	<i>(0,00)</i>	<i>(0,00)</i>	<i>(0,00)</i>	<i>(0,00)</i>
			previsione di cassa		4.040.115,13		
	Titolo 2		Spese in conto capitale	783.199,20	16.776.644,86	0,00	0,00
			previsione di competenza			<i>(0,00)</i>	
			<i>di cui già impegnato</i>		<i>(0,00)</i>		
			<i>di cui fondo pluriennale vincolato</i>	<i>(0,00)</i>	<i>(0,00)</i>	<i>(0,00)</i>	<i>(0,00)</i>
			previsione di cassa		783.199,20		
	Titolo 3		Spese per incremento di attività finanziarie	0,00	0,00	0,00	0,00
			previsione di competenza			<i>(0,00)</i>	
			<i>di cui già impegnato</i>		<i>(0,00)</i>		
			<i>di cui fondo pluriennale vincolato</i>	<i>(0,00)</i>	<i>(0,00)</i>	<i>(0,00)</i>	<i>(0,00)</i>
			previsione di cassa		0,00		
	Totale Programma	07	Ulteriori spese in materia sanitaria	4.122.350,91	280.074.719,08	700.963,42	0,00
			previsione di competenza			<i>0,00</i>	
			<i>di cui già impegnato</i>		<i>0,00</i>		
			<i>di cui fondo pluriennale vincolato</i>	<i>0,00</i>	<i>0,00</i>	<i>0,00</i>	<i>0,00</i>
			previsione di cassa		4.823.314,33		

**BILANCIO DI PREVISIONE ANNUALE  
SPESE**

MISSIONE, PROGRAMMA, TITOLO	DENOMINAZIONE	RESIDUI PRESUNTI AL TERMINE DELL'ESERCIZIO PRECEDENTE QUELLO CUI SI RIFERISCE IL BILANCIO		PREVISIONI DEFINITIVE DELL'ANNO PRECEDENTE QUELLO CUI SI RIFERISCE IL BILANCIO	PREVISIONI dell'anno cui si riferisce il Bilancio			
					PREVISIONI ANNO 2013	VARIAZIONI rispetto all'anno precedente		
						in aumento	in diminuzione	
<b>1308</b>	<b>Programma</b>	<b>08</b>	<b>Politica regionale unitaria per la tutela della salute</b>					
	Titolo 1		Spese correnti	0,00	previsione di competenza <i>di cui già impegnato</i> <i>di cui fondo pluriennale vincolato</i> previsione di cassa	0,00 (0,00) (0,00) 0,00	0,00 (0,00) (0,00) 0,00	0,00 (0,00) (0,00) 0,00
	Titolo 2		Spese in conto capitale	0,00	previsione di competenza <i>di cui già impegnato</i> <i>di cui fondo pluriennale vincolato</i> previsione di cassa	250.000,00 (0,00) (0,00) 10.000.000,00	10.000.000,00 (0,00) (0,00) 9.750.000,00	0,00 (0,00) (0,00) 0,00
	Titolo 3		Spese per incremento di attività finanziarie	0,00	previsione di competenza <i>di cui già impegnato</i> <i>di cui fondo pluriennale vincolato</i> previsione di cassa	0,00 (0,00) (0,00) 0,00	0,00 (0,00) (0,00) 0,00	0,00 (0,00) (0,00) 0,00
	<b>Totale Programma</b>	<b>08</b>	<b>Politica regionale unitaria per la tutela della salute</b>	<b>0,00</b>	<b>previsione di competenza <i>di cui già impegnato</i> <i>di cui fondo pluriennale vincolato</i> previsione di cassa</b>	<b>250.000,00 0,00 0,00 10.000.000,00</b>	<b>10.000.000,00 0,00 0,00 9.750.000,00</b>	<b>0,00 0,00 0,00 0,00</b>
<b>TOTALE MISSIONE 13</b>			<b>Tutela della salute</b>	<b>268.122.431,88</b>	<b>previsione di competenza <i>di cui già impegnato</i> <i>di cui fondo pluriennale vincolato</i> previsione di cassa</b>	<b>11.886.344.025,58 0,00 0,00 10.590.351.242,34</b>	<b>10.349.874.100,14 0,00 0,00 9.750.000,00</b>	<b>-1.546.219.925,44 0,00 0,00 0,00</b>
<b>MISSIONE</b>		<b>14</b>	<b>Sviluppo economico e competitività</b>					
<b>1401</b>	<b>Programma</b>	<b>01</b>	<b>Industria PMI e Artigianato</b>					
	Titolo 1		Spese correnti	724.522,37	previsione di competenza <i>di cui già impegnato</i> <i>di cui fondo pluriennale vincolato</i> previsione di cassa	2.263.135,27 (0,00) (0,00) 3.279.061,38	2.554.539,01 (0,00) (0,00) 291.403,74	0,00 (0,00) (0,00) 0,00

**BILANCIO DI PREVISIONE ANNUALE**  
**SPESE**

MISSIONE, PROGRAMMA, TITOLO	DENOMINAZIONE	RESIDUI PRESUNTI AL TERMINE DELL'ESERCIZIO PRECEDENTE QUELLO CUI SI RIFERISCE IL BILANCIO		PREVISIONI DEFINITIVE DELL'ANNO PRECEDENTE QUELLO CUI SI RIFERISCE IL BILANCIO	PREVISIONI dell'anno cui si riferisce il Bilancio		
					PREVISIONI ANNO 2013	VARIAZIONI rispetto all'anno precedente	
						in aumento	in diminuzione
Titolo 2	Spese in conto capitale	59.086.774,05	previsione di competenza	8.950.014,99	200.000,00	0,00	-8.750.014,99
			<i>di cui già impegnato</i>		(0,00)		
			<i>di cui fondo pluriennale vincolato</i>	(0,00)	(0,00)	(0,00)	(0,00)
			previsione di cassa		59.286.774,05		
Titolo 3	Spese per incremento di attività finanziarie	0,00	previsione di competenza	0,00	0,00	0,00	0,00
			<i>di cui già impegnato</i>		(0,00)		
			<i>di cui fondo pluriennale vincolato</i>	(0,00)	(0,00)	(0,00)	(0,00)
			previsione di cassa		0,00		
Totale Programma	01 Industria PMI e Artigianato	59.811.296,42	previsione di competenza	11.213.150,26	2.754.539,01	291.403,74	-8.750.014,99
			<i>di cui già impegnato</i>		0,00		
			<i>di cui fondo pluriennale vincolato</i>	0,00	0,00	0,00	0,00
			previsione di cassa		62.565.835,43		
1402 Programma Titolo 1	02 Commercio - reti distributive - tutela dei consumatori Spese correnti	999.932,15	previsione di competenza	1.261.166,87	1.053.902,67	0,00	-207.264,20
			<i>di cui già impegnato</i>		(0,00)		
			<i>di cui fondo pluriennale vincolato</i>	(0,00)	(0,00)	(0,00)	(0,00)
			previsione di cassa		2.053.834,82		
Titolo 2	Spese in conto capitale	2.593.193,90	previsione di competenza	0,00	45.000,00	45.000,00	0,00
			<i>di cui già impegnato</i>		(0,00)		
			<i>di cui fondo pluriennale vincolato</i>	(0,00)	(0,00)	(0,00)	(0,00)
			previsione di cassa		2.638.193,90		
Titolo 3	Spese per incremento di attività finanziarie	0,00	previsione di competenza	0,00	0,00	0,00	0,00
			<i>di cui già impegnato</i>		(0,00)		
			<i>di cui fondo pluriennale vincolato</i>	(0,00)	(0,00)	(0,00)	(0,00)
			previsione di cassa		0,00		
Totale Programma	02 Commercio - reti distributive - tutela dei consumatori	3.593.126,05	previsione di competenza	1.261.166,87	1.098.902,67	45.000,00	-207.264,20
			<i>di cui già impegnato</i>		0,00		

fonte: <http://burc.regione.campania.it>

**BILANCIO DI PREVISIONE ANNUALE  
SPESE**

MISSIONE, PROGRAMMA, TITOLO	DENOMINAZIONE	RESIDUI PRESUNTI AL TERMINE DELL'ESERCIZIO PRECEDENTE QUELLO CUI SI RIFERISCE IL BILANCIO		PREVISIONI DEFINITIVE DELL'ANNO PRECEDENTE QUELLO CUI SI RIFERISCE IL BILANCIO	PREVISIONI dell'anno cui si riferisce il Bilancio			
					PREVISIONI ANNO 2013	VARIAZIONI rispetto all'anno precedente		
						in aumento	in diminuzione	
			<i>di cui fondo pluriennale vincolato</i>	<i>0,00</i>	<i>0,00</i>	<i>0,00</i>	<i>0,00</i>	
			previsione di cassa		4.692.028,72			
<b>1403</b>	<b>Programma</b>	<b>03 Ricerca e innovazione</b>						
	Titolo 1	Spese correnti	350.000,00	previsione di competenza	350.000,00	0,00	0,00	-350.000,00
				<i>di cui già impegnato</i>	<i>(0,00)</i>	<i>(0,00)</i>	<i>(0,00)</i>	<i>(0,00)</i>
				<i>di cui fondo pluriennale vincolato</i>	<i>(0,00)</i>	<i>(0,00)</i>	<i>(0,00)</i>	<i>(0,00)</i>
				previsione di cassa		350.000,00		
	Titolo 2	Spese in conto capitale	162,79	previsione di competenza	5.930.564,19	200.000,00	0,00	-5.730.564,19
				<i>di cui già impegnato</i>	<i>(0,00)</i>	<i>(0,00)</i>	<i>(0,00)</i>	<i>(0,00)</i>
				<i>di cui fondo pluriennale vincolato</i>	<i>(0,00)</i>	<i>(0,00)</i>	<i>(0,00)</i>	<i>(0,00)</i>
				previsione di cassa		200.162,79		
	Titolo 3	Spese per incremento di attività finanziarie	0,00	previsione di competenza	0,00	0,00	0,00	0,00
				<i>di cui già impegnato</i>	<i>(0,00)</i>	<i>(0,00)</i>	<i>(0,00)</i>	<i>(0,00)</i>
				<i>di cui fondo pluriennale vincolato</i>	<i>(0,00)</i>	<i>(0,00)</i>	<i>(0,00)</i>	<i>(0,00)</i>
				previsione di cassa		0,00		
	<b>Totale Programma</b>	<b>03 Ricerca e innovazione</b>	<b>350.162,79</b>	<b>previsione di competenza</b>	<b>6.280.564,19</b>	<b>200.000,00</b>	<b>0,00</b>	<b>-6.080.564,19</b>
				<i>di cui già impegnato</i>	<i>0,00</i>	<i>0,00</i>	<i>0,00</i>	<i>0,00</i>
				<i>di cui fondo pluriennale vincolato</i>	<i>0,00</i>	<i>0,00</i>	<i>0,00</i>	<i>0,00</i>
				previsione di cassa		550.162,79		
<b>1404</b>	<b>Programma</b>	<b>04 Reti e altri servizi di pubblica utilità</b>						
	Titolo 1	Spese correnti	0,00	previsione di competenza	10.000,00	0,00	0,00	-10.000,00
				<i>di cui già impegnato</i>	<i>(0,00)</i>	<i>(0,00)</i>	<i>(0,00)</i>	<i>(0,00)</i>
				<i>di cui fondo pluriennale vincolato</i>	<i>(0,00)</i>	<i>(0,00)</i>	<i>(0,00)</i>	<i>(0,00)</i>
				previsione di cassa		0,00		
	Titolo 2	Spese in conto capitale	0,00	previsione di competenza	0,00	0,00	0,00	0,00
				<i>di cui già impegnato</i>	<i>(0,00)</i>	<i>(0,00)</i>	<i>(0,00)</i>	<i>(0,00)</i>
				<i>di cui fondo pluriennale vincolato</i>	<i>(0,00)</i>	<i>(0,00)</i>	<i>(0,00)</i>	<i>(0,00)</i>
				previsione di cassa		0,00		

**BILANCIO DI PREVISIONE ANNUALE  
SPESE**

MISSIONE, PROGRAMMA, TITOLO	DENOMINAZIONE	RESIDUI PRESUNTI AL TERMINE DELL'ESERCIZIO PRECEDENTE QUELLO CUI SI RIFERISCE IL BILANCIO		PREVISIONI DEFINITIVE DELL'ANNO PRECEDENTE QUELLO CUI SI RIFERISCE IL BILANCIO	PREVISIONI dell'anno cui si riferisce il Bilancio		
					PREVISIONI ANNO 2013	VARIAZIONI rispetto all'anno precedente	
						in aumento	in diminuzione
Titolo 3	Spese per incremento di attività finanziarie	0,00	previsione di competenza	0,00	0,00	0,00	0,00
			<i>di cui già impegnato</i>		(0,00)		
			<i>di cui fondo pluriennale vincolato</i>	(0,00)	(0,00)	(0,00)	(0,00)
			previsione di cassa		0,00		
<b>Totale Programma</b>	<b>04 Reti e altri servizi di pubblica utilità</b>	<b>0,00</b>	<b>previsione di competenza</b>	<b>10.000,00</b>	<b>0,00</b>	<b>0,00</b>	<b>-10.000,00</b>
			<i>di cui già impegnato</i>		<b>0,00</b>		
			<i>di cui fondo pluriennale vincolato</i>	<b>0,00</b>	<b>0,00</b>	<b>0,00</b>	<b>0,00</b>
			previsione di cassa		<b>0,00</b>		
1405 Programma Titolo 1	05 <b>Politica regionale unitaria per lo sviluppo economico e la competitività</b> Spese correnti	0,00	previsione di competenza	0,00	0,00	0,00	0,00
			<i>di cui già impegnato</i>		(0,00)		
			<i>di cui fondo pluriennale vincolato</i>	(0,00)	(0,00)	(0,00)	(0,00)
			previsione di cassa		0,00		
Titolo 2	Spese in conto capitale	338.031.297,20	previsione di competenza	322.960.522,41	216.000.000,00	0,00	-106.960.522,41
			<i>di cui già impegnato</i>		(0,00)		
			<i>di cui fondo pluriennale vincolato</i>	(0,00)	(0,00)	(0,00)	(0,00)
			previsione di cassa		486.802.302,49		
Titolo 3	Spese per incremento di attività finanziarie	0,00	previsione di competenza	0,00	0,00	0,00	0,00
			<i>di cui già impegnato</i>		(0,00)		
			<i>di cui fondo pluriennale vincolato</i>	(0,00)	(0,00)	(0,00)	(0,00)
			previsione di cassa		0,00		
<b>Totale Programma</b>	<b>05 <b>Politica regionale unitaria per lo sviluppo economico e la competitività</b></b>	<b>338.031.297,20</b>	<b>previsione di competenza</b>	<b>322.960.522,41</b>	<b>216.000.000,00</b>	<b>0,00</b>	<b>-106.960.522,41</b>
			<i>di cui già impegnato</i>		<b>0,00</b>		
			<i>di cui fondo pluriennale vincolato</i>	<b>0,00</b>	<b>0,00</b>	<b>0,00</b>	<b>0,00</b>
			previsione di cassa		<b>486.802.302,49</b>		



**BILANCIO DI PREVISIONE ANNUALE  
SPESE**

MISSIONE, PROGRAMMA, TITOLO	DENOMINAZIONE	RESIDUI PRESUNTI AL TERMINE DELL'ESERCIZIO PRECEDENTE QUELLO CUI SI RIFERISCE IL BILANCIO		PREVISIONI DEFINITIVE DELL'ANNO PRECEDENTE QUELLO CUI SI RIFERISCE IL BILANCIO	PREVISIONI dell'anno cui si riferisce il Bilancio				
					PREVISIONI ANNO 2013	VARIAZIONI rispetto all'anno precedente			
						in aumento	in diminuzione		
<b>TOTALE MISSIONE 14</b>	<i>Sviluppo economico e competitività</i>	401.785.882,46	previsione di competenza <i>di cui già impegnato</i> <i>di cui fondo pluriennale vincolato</i> previsione di cassa	341.725.403,73  0,00	220.053.441,68 0,00 554.610.329,43	336.403,74 0,00	-122.008.365,79 0,00		
<b>MISSIONE</b>	<b>15</b>	<b>Politiche per il lavoro e la formazione professionale</b>							
1501	Programma Titolo 1	01	Servizi per lo sviluppo del mercato del lavoro Spese correnti	1.935.772,95	previsione di competenza <i>di cui già impegnato</i> <i>di cui fondo pluriennale vincolato</i> previsione di cassa	4.164.134,59  (0,00)	3.425.836,97 (0,00) (0,00) 5.361.609,92	0,00  (0,00)  (0,00)	-738.297,62  (0,00)  (0,00)
	Titolo 2		Spese in conto capitale	0,00	previsione di competenza <i>di cui già impegnato</i> <i>di cui fondo pluriennale vincolato</i> previsione di cassa	0,00  (0,00)	0,00 (0,00) 0,00	0,00 (0,00)	0,00 (0,00)
	Titolo 3		Spese per incremento di attività finanziarie	0,00	previsione di competenza <i>di cui già impegnato</i> <i>di cui fondo pluriennale vincolato</i> previsione di cassa	0,00  (0,00)	0,00 (0,00) 0,00	0,00 (0,00)	0,00 (0,00)
	<b>Totale Programma</b>	<b>01</b>	<b>Servizi per lo sviluppo del mercato del lavoro</b>	<b>1.935.772,95</b>	<b>previsione di competenza <i>di cui già impegnato</i> <i>di cui fondo pluriennale vincolato</i> previsione di cassa</b>	<b>4.164.134,59</b> <b>0,00</b>	<b>3.425.836,97</b> <b>0,00</b> <b>0,00</b> <b>5.361.609,92</b>	<b>0,00</b> <b>0,00</b>	<b>-738.297,62</b> <b>0,00</b>
1502	Programma Titolo 1	02	Formazione professionale Spese correnti	0,00	previsione di competenza <i>di cui già impegnato</i> <i>di cui fondo pluriennale vincolato</i> previsione di cassa	779.000,00  (0,00)	300.000,00 (0,00) (0,00) 300.000,00	0,00 (0,00)	-479.000,00 (0,00)

**BILANCIO DI PREVISIONE ANNUALE**  
**SPESE**

MISSIONE, PROGRAMMA, TITOLO	DENOMINAZIONE	RESIDUI PRESUNTI AL TERMINE DELL'ESERCIZIO PRECEDENTE QUELLO CUI SI RIFERISCE IL BILANCIO		PREVISIONI DEFINITIVE DELL'ANNO PRECEDENTE QUELLO CUI SI RIFERISCE IL BILANCIO	PREVISIONI dell'anno cui si riferisce il Bilancio		
					PREVISIONI ANNO 2013	VARIAZIONI rispetto all'anno precedente	
						in aumento	in diminuzione
Titolo 2	Spese in conto capitale	15.851.180,42	previsione di competenza	52.102.304,61	31.500.000,00	0,00	-20.602.304,61
			<i>di cui già impegnato</i>		(0,00)		
			<i>di cui fondo pluriennale vincolato</i>	(0,00)	11.000.000,00	11.000.000,00	0,00
			previsione di cassa		36.351.180,42		
Titolo 3	Spese per incremento di attività finanziarie	0,00	previsione di competenza	0,00	0,00	0,00	0,00
			<i>di cui già impegnato</i>		(0,00)		
			<i>di cui fondo pluriennale vincolato</i>	(0,00)	(0,00)	(0,00)	(0,00)
			previsione di cassa		0,00		
<b>Totale Programma</b>	<b>02</b>	<b>15.851.180,42</b>	<b>previsione di competenza di cui già impegnato di cui fondo pluriennale vincolato</b>	<b>52.881.304,61</b>	<b>31.800.000,00</b>	<b>0,00</b>	<b>-21.081.304,61</b>
			<b>previsione di cassa</b>	<b>0,00</b>	<b>11.000.000,00</b>	<b>11.000.000,00</b>	<b>0,00</b>
1503 Programma Titolo 1	03 Sostegno all'occupazione Spese correnti	15.083.064,96	previsione di competenza	32.114.087,13	21.350.000,00	0,00	-10.764.087,13
			<i>di cui già impegnato</i>		(0,00)		
			<i>di cui fondo pluriennale vincolato</i>	(0,00)	(0,00)	(0,00)	(0,00)
			previsione di cassa		36.433.064,96		
Titolo 2	Spese in conto capitale	0,00	previsione di competenza	0,00	0,00	0,00	0,00
			<i>di cui già impegnato</i>		(0,00)		
			<i>di cui fondo pluriennale vincolato</i>	(0,00)	(0,00)	(0,00)	(0,00)
			previsione di cassa		0,00		
Titolo 3	Spese per incremento di attività finanziarie	0,00	previsione di competenza	0,00	0,00	0,00	0,00
			<i>di cui già impegnato</i>		(0,00)		
			<i>di cui fondo pluriennale vincolato</i>	(0,00)	(0,00)	(0,00)	(0,00)
			previsione di cassa		0,00		
<b>Totale Programma</b>	<b>03</b>	<b>15.083.064,96</b>	<b>previsione di competenza di cui già impegnato di cui fondo pluriennale vincolato</b>	<b>32.114.087,13</b>	<b>21.350.000,00</b>	<b>0,00</b>	<b>-10.764.087,13</b>
			<b>previsione di cassa</b>	<b>0,00</b>	<b>0,00</b>	<b>0,00</b>	<b>0,00</b>
					<b>36.433.064,96</b>		

**BILANCIO DI PREVISIONE ANNUALE  
SPESE**

MISSIONE, PROGRAMMA, TITOLO	DENOMINAZIONE	RESIDUI PRESUNTI AL TERMINE DELL'ESERCIZIO PRECEDENTE QUELLO CUI SI RIFERISCE IL BILANCIO		PREVISIONI DEFINITIVE DELL'ANNO PRECEDENTE QUELLO CUI SI RIFERISCE IL BILANCIO	PREVISIONI dell'anno cui si riferisce il Bilancio				
					PREVISIONI ANNO 2013	VARIAZIONI rispetto all'anno precedente			
						in aumento	in diminuzione		
1504	Programma Titolo 1	04	<b>Politica regionale unitaria per il lavoro e la formazione professionale</b>						
			Spese correnti	0,00	previsione di competenza <i>di cui già impegnato</i> <i>di cui fondo pluriennale vincolato</i> previsione di cassa	0,00 (0,00) (0,00) 0,00	0,00 (0,00) (0,00) 0,00	0,00 (0,00) (0,00) 0,00	
	Titolo 2		Spese in conto capitale	103.427.147,88	previsione di competenza <i>di cui già impegnato</i> <i>di cui fondo pluriennale vincolato</i> previsione di cassa	157.828.986,56 (0,00) (0,00)	0,00 (0,00) (0,00)	0,00 (0,00) (0,00)	-157.828.986,56 (0,00) (0,00)
							103.427.147,88		
	Titolo 3		Spese per incremento di attività finanziarie	0,00	previsione di competenza <i>di cui già impegnato</i> <i>di cui fondo pluriennale vincolato</i> previsione di cassa	0,00 (0,00) (0,00)	0,00 (0,00) (0,00)	0,00 (0,00) (0,00)	0,00 (0,00) (0,00)
	Totale Programma	04		103.427.147,88	previsione di competenza <i>di cui già impegnato</i> <i>di cui fondo pluriennale vincolato</i> previsione di cassa	157.828.986,56 0,00 0,00	0,00 0,00 0,00	0,00 0,00 0,00	-157.828.986,56 0,00 0,00
	<b>TOTALE MISSIONE 15</b>			136.297.166,21	previsione di competenza <i>di cui già impegnato</i> <i>di cui fondo pluriennale vincolato</i> previsione di cassa	246.988.512,89 0,00 0,00	56.575.836,97 0,00 11.000.000,00	0,00 0,00 11.000.000,00	-190.412.675,92 0,00 0,00
	<b>MISSIONE</b>		16	<b>Agricoltura, politiche agroalimentari e pesca</b>					
	1601	Programma	01	<b>Sviluppo del settore agricolo e del sistema agroalimentare</b>					

**BILANCIO DI PREVISIONE ANNUALE**  
**SPESE**

MISSIONE, PROGRAMMA, TITOLO	DENOMINAZIONE	RESIDUI PRESUNTI AL TERMINE DELL'ESERCIZIO PRECEDENTE QUELLO CUI SI RIFERISCE IL BILANCIO		PREVISIONI DEFINITIVE DELL'ANNO PRECEDENTE QUELLO CUI SI RIFERISCE IL BILANCIO	PREVISIONI dell'anno cui si riferisce il Bilancio		
					PREVISIONI ANNO 2013	VARIAZIONI rispetto all'anno precedente	
						in aumento	in diminuzione
Titolo 1	Spese correnti	3.843.424,82	previsione di competenza <i>di cui già impegnato</i> <i>di cui fondo pluriennale vincolato</i> previsione di cassa	11.532.197,81  <i>(0,00)</i>	8.852.834,10 <i>(0,00)</i> <i>(0,00)</i> 12.696.258,92	0,00  <i>(0,00)</i>	-2.679.363,71  <i>(0,00)</i>
Titolo 2	Spese in conto capitale	12.129.773,59	previsione di competenza <i>di cui già impegnato</i> <i>di cui fondo pluriennale vincolato</i> previsione di cassa	11.860.196,19  <i>(0,00)</i>	7.719.571,58 <i>(0,00)</i> <i>(0,00)</i> 19.849.345,17	0,00  <i>(0,00)</i>	-4.140.624,61  <i>(0,00)</i>
Titolo 3	Spese per incremento di attività finanziarie	0,00	previsione di competenza <i>di cui già impegnato</i> <i>di cui fondo pluriennale vincolato</i> previsione di cassa	0,00  <i>(0,00)</i>	0,00 <i>(0,00)</i> <i>(0,00)</i> 0,00	0,00  <i>(0,00)</i>	0,00  <i>(0,00)</i>
<b>Totale Programma</b>	<b>01 Sviluppo del settore agricolo e del sistema agroalimentare</b>	<b>15.973.198,41</b>	<b>previsione di competenza <i>di cui già impegnato</i> <i>di cui fondo pluriennale vincolato</i> previsione di cassa</b>	<b>23.392.394,00</b>  <b>0,00</b>	<b>16.572.405,68</b> <b>0,00</b> <b>0,00</b> <b>32.545.604,09</b>	<b>0,00</b>  <b>0,00</b>	<b>-6.819.988,32</b>  <b>0,00</b>
<b>1602</b>	<b>Programma</b>						
Titolo 1	<b>02 Caccia e pesca</b> Spese correnti	238.408,58	previsione di competenza <i>di cui già impegnato</i> <i>di cui fondo pluriennale vincolato</i> previsione di cassa	250.000,00  <i>(0,00)</i>	190.000,00 <i>(0,00)</i> <i>(0,00)</i> 428.408,58	0,00  <i>(0,00)</i>	-60.000,00  <i>(0,00)</i>
Titolo 2	Spese in conto capitale	1.975.600,95	previsione di competenza <i>di cui già impegnato</i> <i>di cui fondo pluriennale vincolato</i> previsione di cassa	2.250.000,00  <i>(0,00)</i>	2.330.000,00 <i>(0,00)</i> <i>(0,00)</i> 4.305.600,95	80.000,00  <i>(0,00)</i>	0,00  <i>(0,00)</i>
Titolo 3	Spese per incremento di attività finanziarie	0,00	previsione di competenza <i>di cui già impegnato</i> <i>di cui fondo pluriennale vincolato</i> previsione di cassa	0,00  <i>(0,00)</i>	0,00 <i>(0,00)</i> <i>(0,00)</i> 0,00	0,00  <i>(0,00)</i>	0,00  <i>(0,00)</i>

**BILANCIO DI PREVISIONE ANNUALE**  
**SPESE**

MISSIONE, PROGRAMMA, TITOLO	DENOMINAZIONE	RESIDUI PRESUNTI AL TERMINE DELL'ESERCIZIO PRECEDENTE QUELLO CUI SI RIFERISCE IL BILANCIO		PREVISIONI DEFINITIVE DELL'ANNO PRECEDENTE QUELLO CUI SI RIFERISCE IL BILANCIO	PREVISIONI dell'anno cui si riferisce il Bilancio				
					PREVISIONI ANNO 2013	VARIAZIONI rispetto all'anno precedente			
						in aumento	in diminuzione		
Totale Programma	02	Caccia e pesca	2.214.009,53	previsione di competenza <i>di cui già impegnato</i> <i>di cui fondo pluriennale vincolato</i> previsione di cassa	2.500.000,00  0,00	2.520.000,00 0,00 4.734.009,53	80.000,00 0,00 0,00	-60.000,00 0,00 0,00	
1603		Politica regionale unitaria per l'agricoltura, i sistemi agroalimentari, la caccia e la pesca							
	Programma	03							
	Titolo 1		Spese correnti	0,00	previsione di competenza <i>di cui già impegnato</i> <i>di cui fondo pluriennale vincolato</i> previsione di cassa	0,00 (0,00) (0,00) 0,00	0,00 (0,00) (0,00) 0,00	0,00 0,00 (0,00) 0,00	
	Titolo 2		Spese in conto capitale	34.595.214,23	previsione di competenza <i>di cui già impegnato</i> <i>di cui fondo pluriennale vincolato</i> previsione di cassa	43.891.001,04 (0,00)	47.657.484,75 (0,00) (0,00) 82.252.698,98	3.766.483,71 (0,00) (0,00)	0,00 (0,00) (0,00)
	Titolo 3		Spese per incremento di attività finanziarie	0,00	previsione di competenza <i>di cui già impegnato</i> <i>di cui fondo pluriennale vincolato</i> previsione di cassa	0,00 (0,00) (0,00) 0,00	0,00 (0,00) (0,00) 0,00	0,00 (0,00) (0,00) 0,00	0,00 (0,00) (0,00) 0,00
			Politica regionale unitaria per l'agricoltura, i sistemi agroalimentari, la caccia e la pesca						
	Totale Programma	03		34.595.214,23	previsione di competenza <i>di cui già impegnato</i> <i>di cui fondo pluriennale vincolato</i> previsione di cassa	43.891.001,04 0,00	47.657.484,75 0,00 82.252.698,98	3.766.483,71 0,00 0,00	0,00 0,00 0,00
	<b>TOTALE MISSIONE 16</b>		<b>Agricoltura, politiche agroalimentari e pesca</b>	<b>52.782.422,17</b>	<b>previsione di competenza <i>di cui già impegnato</i> <i>di cui fondo pluriennale vincolato</i> previsione di cassa</b>	<b>69.783.395,04 0,00</b>	<b>66.749.890,43 0,00 119.532.312,60</b>	<b>3.846.483,71 0,00 0,00</b>	<b>-6.879.988,32 0,00 0,00</b>

**BILANCIO DI PREVISIONE ANNUALE  
SPESE**

MISSIONE, PROGRAMMA, TITOLO	DENOMINAZIONE	RESIDUI PRESUNTI AL TERMINE DELL'ESERCIZIO PRECEDENTE QUELLO CUI SI RIFERISCE IL BILANCIO		PREVISIONI DEFINITIVE DELL'ANNO PRECEDENTE QUELLO CUI SI RIFERISCE IL BILANCIO	PREVISIONI dell'anno cui si riferisce il Bilancio		
					PREVISIONI ANNO 2013	VARIAZIONI rispetto all'anno precedente	
						in aumento	in diminuzione
<b>MISSIONE 17 Energia e diversificazione delle fonti energetiche</b>							
<b>1701</b>	<b>Programma</b>	<b>01 Fonti energetiche</b>					
	Titolo 1	Spese correnti	0,00	previsione di competenza <i>di cui già impegnato</i> <i>di cui fondo pluriennale vincolato</i> previsione di cassa	0,00 <i>(0,00)</i> <i>(0,00)</i> 0,00	0,00 <i>(0,00)</i> <i>(0,00)</i> 0,00	0,00 <i>(0,00)</i> <i>(0,00)</i> 0,00
	Titolo 2	Spese in conto capitale	0,00	previsione di competenza <i>di cui già impegnato</i> <i>di cui fondo pluriennale vincolato</i> previsione di cassa	0,00 <i>(0,00)</i> <i>(0,00)</i> 0,00	0,00 <i>(0,00)</i> <i>(0,00)</i> 0,00	0,00 <i>(0,00)</i> <i>(0,00)</i> 0,00
	Titolo 3	Spese per incremento di attività finanziarie	0,00	previsione di competenza <i>di cui già impegnato</i> <i>di cui fondo pluriennale vincolato</i> previsione di cassa	0,00 <i>(0,00)</i> <i>(0,00)</i> 0,00	0,00 <i>(0,00)</i> <i>(0,00)</i> 0,00	0,00 <i>(0,00)</i> <i>(0,00)</i> 0,00
	<b>Totale Programma</b>	<b>01 Fonti energetiche</b>	<b>0,00</b>	<b>previsione di competenza <i>di cui già impegnato</i> <i>di cui fondo pluriennale vincolato</i> previsione di cassa</b>	<b>0,00</b> <b>0,00</b> <b>0,00</b> <b>0,00</b>	<b>0,00</b> <b>0,00</b> <b>0,00</b> <b>0,00</b>	<b>0,00</b> <b>0,00</b> <b>0,00</b> <b>0,00</b>
		<b>Politica regionale unitaria per l'energia e la diversificazione delle fonti energetiche</b>					
<b>1702</b>	<b>Programma</b>	<b>02</b>					
	Titolo 1	Spese correnti	0,00	previsione di competenza <i>di cui già impegnato</i> <i>di cui fondo pluriennale vincolato</i> previsione di cassa	0,00 <i>(0,00)</i> <i>(0,00)</i> 0,00	0,00 <i>(0,00)</i> <i>(0,00)</i> 0,00	0,00 <i>(0,00)</i> <i>(0,00)</i> 0,00
	Titolo 2	Spese in conto capitale	13.137.933,96	previsione di competenza <i>di cui già impegnato</i> <i>di cui fondo pluriennale vincolato</i> previsione di cassa	23.500.000,00 <i>(0,00)</i> <i>(0,00)</i> 33.137.933,96	20.000.000,00 <i>(0,00)</i> <i>(0,00)</i> 33.137.933,96	0,00 <i>(0,00)</i> <i>(0,00)</i> -3.500.000,00

**BILANCIO DI PREVISIONE ANNUALE  
SPESE**

MISSIONE, PROGRAMMA, TITOLO	DENOMINAZIONE	RESIDUI PRESUNTI AL TERMINE DELL'ESERCIZIO PRECEDENTE QUELLO CUI SI RIFERISCE IL BILANCIO		PREVISIONI DEFINITIVE DELL'ANNO PRECEDENTE QUELLO CUI SI RIFERISCE IL BILANCIO	PREVISIONI dell'anno cui si riferisce il Bilancio			
					PREVISIONI ANNO 2013	VARIAZIONI rispetto all'anno precedente		
						in aumento	in diminuzione	
Titolo 3	Spese per incremento di attività finanziarie	0,00	previsione di competenza <i>di cui già impegnato</i> <i>di cui fondo pluriennale vincolato</i> previsione di cassa	0,00  (0,00)	0,00 (0,00) (0,00)	0,00  (0,00)	0,00  (0,00)	
<b>Totale Programma 02</b>	<b>Politica regionale unitaria per l'energia e la diversificazione delle fonti energetiche</b>	<b>13.137.933,96</b>	<b>previsione di competenza <i>di cui già impegnato</i> <i>di cui fondo pluriennale vincolato</i> previsione di cassa</b>	<b>23.500.000,00</b>  <b>0,00</b>	<b>20.000.000,00</b> <b>0,00</b> <b>0,00</b> <b>33.137.933,96</b>	<b>0,00</b> <b>0,00</b> <b>0,00</b>	<b>-3.500.000,00</b> <b>0,00</b> <b>0,00</b>	
<b>TOTALE MISSIONE 17</b>	<b>Energia e diversificazione delle fonti energetiche</b>	<b>13.137.933,96</b>	<b>previsione di competenza <i>di cui già impegnato</i> <i>di cui fondo pluriennale vincolato</i> previsione di cassa</b>	<b>23.500.000,00</b>  <b>0,00</b>	<b>20.000.000,00</b> <b>0,00</b> <b>0,00</b> <b>33.137.933,96</b>	<b>0,00</b> <b>0,00</b> <b>0,00</b>	<b>-3.500.000,00</b> <b>0,00</b> <b>0,00</b>	
<b>MISSIONE</b>	<b>18 Relazioni con le altre autonomie territoriali e locali</b>							
<b>1801</b>	<b>Programma 01</b>		<b>Relazioni finanziarie con le altre autonomie territoriali</b>					
	<b>Titolo 1</b>	6.589.841,42	Spese correnti	previsione di competenza <i>di cui già impegnato</i> <i>di cui fondo pluriennale vincolato</i> previsione di cassa	17.389.841,42  (0,00)	16.753.758,76 (0,00) (0,00)	0,00  (0,00)	-636.082,66  (0,00)
	<b>Titolo 2</b>	27.435.739,27	Spese in conto capitale	previsione di competenza <i>di cui già impegnato</i> <i>di cui fondo pluriennale vincolato</i> previsione di cassa	231.009.957,42  (0,00)	317.103.769,47 (0,00) 91.145.600,40	86.093.812,05  (0,00)	0,00  (0,00)
						23.343.600,18		
						253.393.908,34		

**BILANCIO DI PREVISIONE ANNUALE**  
**SPESE**

MISSIONE, PROGRAMMA, TITOLO	DENOMINAZIONE	RESIDUI PRESUNTI AL TERMINE DELL'ESERCIZIO PRECEDENTE QUELLO CUI SI RIFERISCE IL BILANCIO		PREVISIONI DEFINITIVE DELL'ANNO PRECEDENTE QUELLO CUI SI RIFERISCE IL BILANCIO	PREVISIONI dell'anno cui si riferisce il Bilancio				
					PREVISIONI ANNO 2013	VARIAZIONI rispetto all'anno precedente			
						in aumento	in diminuzione		
Titolo 3	Spese per incremento di attività finanziarie	0,00	previsione di competenza	0,00	0,00	0,00	0,00		
			<i>di cui già impegnato</i>		(0,00)				
			<i>di cui fondo pluriennale vincolato</i>	(0,00)	(0,00)	(0,00)	(0,00)		
			previsione di cassa		0,00				
Totale Programma 01	Relazioni finanziarie con le altre autonomie territoriali	34.025.580,69	previsione di competenza	248.399.798,84	333.857.528,23	86.093.812,05	-636.082,66		
			<i>di cui già impegnato</i>		0,00				
			<i>di cui fondo pluriennale vincolato</i>	0,00	91.145.600,40	0,00	0,00		
			previsione di cassa		276.737.508,52				
1802 Programma 02	Politica regionale unitaria per le relazioni con le altre autonomie territoriali e locali								
			Titolo 1	Spese correnti	0,00	previsione di competenza	0,00	0,00	0,00
						<i>di cui già impegnato</i>		(0,00)	
			<i>di cui fondo pluriennale vincolato</i>	(0,00)	(0,00)	(0,00)	(0,00)		
			previsione di cassa		0,00				
Titolo 2	Spese in conto capitale	0,00	previsione di competenza	0,00	0,00	0,00	0,00		
			<i>di cui già impegnato</i>		(0,00)				
			<i>di cui fondo pluriennale vincolato</i>	(0,00)	(0,00)	(0,00)	(0,00)		
			previsione di cassa		0,00				
Titolo 3	Spese per incremento di attività finanziarie	0,00	previsione di competenza	0,00	0,00	0,00	0,00		
			<i>di cui già impegnato</i>		(0,00)				
			<i>di cui fondo pluriennale vincolato</i>	(0,00)	(0,00)	(0,00)	(0,00)		
			previsione di cassa		0,00				
Totale Programma 02	Politica regionale unitaria per le relazioni con le altre autonomie territoriali e locali	0,00	previsione di competenza	0,00	0,00	0,00	0,00		
			<i>di cui già impegnato</i>		0,00				
			<i>di cui fondo pluriennale vincolato</i>	0,00	0,00	0,00	0,00		
			previsione di cassa		0,00				

fonte: <http://burc.regione.campania.it>



**BILANCIO DI PREVISIONE ANNUALE  
SPESE**

MISSIONE, PROGRAMMA, TITOLO	DENOMINAZIONE	RESIDUI PRESUNTI AL TERMINE DELL'ESERCIZIO PRECEDENTE QUELLO CUI SI RIFERISCE IL BILANCIO		PREVISIONI DEFINITIVE DELL'ANNO PRECEDENTE QUELLO CUI SI RIFERISCE IL BILANCIO	PREVISIONI dell'anno cui si riferisce il Bilancio		
					PREVISIONI ANNO 2013	VARIAZIONI rispetto all'anno precedente	
						in aumento	in diminuzione
<b>TOTALE MISSIONE 18</b>	<b>Relazioni con le altre autonomie territoriali e locali</b>	<b>34.025.580,69</b>	<b>previsione di competenza di cui già impegnato di cui fondo pluriennale vincolato</b>	<b>248.399.798,84</b>	<b>333.857.528,23</b>	<b>86.093.812,05</b>	<b>-636.082,66</b>
			<b>previsione di cassa</b>	<b>0,00</b>	<b>0,00</b>	<b>0,00</b>	<b>0,00</b>
					<b>91.145.600,40</b>	<b>0,00</b>	<b>0,00</b>
					<b>276.737.508,52</b>		
<b>MISSIONE</b>	<b>19</b>	<b>Relazioni internazionali</b>					
<b>1901</b>	<b>Programma</b>	<b>01</b>	<b>Relazioni internazionali e Cooperazione allo sviluppo</b>				
	<b>Titolo 1</b>		<b>Spese correnti</b>	<b>0,00</b>	<b>0,00</b>	<b>0,00</b>	<b>0,00</b>
				<b>previsione di competenza di cui già impegnato di cui fondo pluriennale vincolato</b>	<b>0,00</b>	<b>(0,00)</b>	<b>(0,00)</b>
				<b>previsione di cassa</b>	<b>(0,00)</b>	<b>(0,00)</b>	<b>(0,00)</b>
	<b>Titolo 2</b>		<b>Spese in conto capitale</b>	<b>1.859.735,54</b>	<b>0,00</b>	<b>0,00</b>	<b>-300.000,00</b>
				<b>previsione di competenza di cui già impegnato di cui fondo pluriennale vincolato</b>	<b>0,00</b>	<b>(0,00)</b>	<b>(0,00)</b>
				<b>previsione di cassa</b>	<b>(0,00)</b>	<b>(0,00)</b>	<b>(0,00)</b>
					<b>1.859.735,54</b>		
	<b>Titolo 3</b>		<b>Spese per incremento di attività finanziarie</b>	<b>0,00</b>	<b>0,00</b>	<b>0,00</b>	<b>0,00</b>
				<b>previsione di competenza di cui già impegnato di cui fondo pluriennale vincolato</b>	<b>0,00</b>	<b>(0,00)</b>	<b>(0,00)</b>
				<b>previsione di cassa</b>	<b>(0,00)</b>	<b>(0,00)</b>	<b>(0,00)</b>
					<b>0,00</b>		
	<b>Totale Programma</b>	<b>01</b>	<b>Relazioni internazionali e Cooperazione allo sviluppo</b>	<b>1.859.735,54</b>	<b>300.000,00</b>	<b>0,00</b>	<b>-300.000,00</b>
				<b>previsione di competenza di cui già impegnato di cui fondo pluriennale vincolato</b>	<b>0,00</b>	<b>0,00</b>	<b>0,00</b>
				<b>previsione di cassa</b>	<b>0,00</b>	<b>0,00</b>	<b>0,00</b>
					<b>1.859.735,54</b>		
<b>1902</b>	<b>Programma</b>	<b>02</b>	<b>Cooperazione territoriale</b>				

**BILANCIO DI PREVISIONE ANNUALE**  
**SPESE**

MISSIONE, PROGRAMMA, TITOLO	DENOMINAZIONE	RESIDUI PRESUNTI AL TERMINE DELL'ESERCIZIO PRECEDENTE QUELLO CUI SI RIFERISCE IL BILANCIO		PREVISIONI DEFINITIVE DELL'ANNO PRECEDENTE QUELLO CUI SI RIFERISCE IL BILANCIO	PREVISIONI dell'anno cui si riferisce il Bilancio		
					PREVISIONI ANNO 2013	VARIAZIONI rispetto all'anno precedente	
						in aumento	in diminuzione
Titolo 1	Spese correnti	0,00	previsione di competenza <i>di cui già impegnato</i> <i>di cui fondo pluriennale vincolato</i> previsione di cassa	0,00 <i>(0,00)</i> <i>(0,00)</i> 0,00	0,00 <i>(0,00)</i> <i>(0,00)</i> 0,00	0,00 <i>(0,00)</i> <i>(0,00)</i> 0,00	0,00 <i>(0,00)</i> <i>(0,00)</i> 0,00
Titolo 2	Spese in conto capitale	62.050,63	previsione di competenza <i>di cui già impegnato</i> <i>di cui fondo pluriennale vincolato</i> previsione di cassa	0,00 <i>(0,00)</i> <i>(0,00)</i> 2.062.050,63	2.000.000,00 <i>(0,00)</i> <i>(0,00)</i> 2.000.000,00	2.000.000,00 <i>(0,00)</i> <i>(0,00)</i> 2.000.000,00	0,00 <i>(0,00)</i> <i>(0,00)</i> 0,00
Titolo 3	Spese per incremento di attività finanziarie	0,00	previsione di competenza <i>di cui già impegnato</i> <i>di cui fondo pluriennale vincolato</i> previsione di cassa	0,00 <i>(0,00)</i> <i>(0,00)</i> 0,00	0,00 <i>(0,00)</i> <i>(0,00)</i> 0,00	0,00 <i>(0,00)</i> <i>(0,00)</i> 0,00	0,00 <i>(0,00)</i> <i>(0,00)</i> 0,00
<b>Totale Programma 02</b>	<b>Cooperazione territoriale</b>	<b>62.050,63</b>	<b>previsione di competenza <i>di cui già impegnato</i> <i>di cui fondo pluriennale vincolato</i> previsione di cassa</b>	<b>0,00 <i>0,00</i> <i>0,00</i> 2.062.050,63</b>	<b>2.000.000,00 <i>0,00</i> <i>0,00</i> 2.000.000,00</b>	<b>2.000.000,00 <i>0,00</i> <i>0,00</i> 2.000.000,00</b>	<b>0,00 <i>0,00</i> <i>0,00</i> 0,00</b>
<b>TOTALE MISSIONE 19</b>	<b>Relazioni internazionali</b>	<b>1.921.786,17</b>	<b>previsione di competenza <i>di cui già impegnato</i> <i>di cui fondo pluriennale vincolato</i> previsione di cassa</b>	<b>300.000,00 <i>0,00</i> <i>0,00</i> 3.921.786,17</b>	<b>2.000.000,00 <i>0,00</i> <i>0,00</i> 2.000.000,00</b>	<b>2.000.000,00 <i>0,00</i> <i>0,00</i> 2.000.000,00</b>	<b>-300.000,00 <i>0,00</i> <i>0,00</i> -300.000,00</b>
<b>MISSIONE</b>	<b>20 Fondi e accantonamenti</b>						
<b>2001</b>	<b>Programma</b>						
Titolo 1	01 Fondo di riserva						
	Spese correnti	0,00	previsione di competenza <i>di cui già impegnato</i> <i>di cui fondo pluriennale vincolato</i> previsione di cassa	100.511.638,36 <i>(0,00)</i> <i>(0,00)</i> 1.801.333.942,70	8.000.000,00 <i>(0,00)</i> <i>(0,00)</i> 8.000.000,00	0,00 <i>(0,00)</i> <i>(0,00)</i> 0,00	-92.511.638,36 <i>(0,00)</i> <i>(0,00)</i> -92.511.638,36
Titolo 2	Spese in conto capitale	0,00	previsione di competenza <i>di cui già impegnato</i> <i>di cui fondo pluriennale vincolato</i>	1.000.000,00 <i>(0,00)</i> <i>(0,00)</i>	0,00 <i>(0,00)</i> <i>(0,00)</i>	0,00 <i>(0,00)</i> <i>(0,00)</i>	-1.000.000,00 <i>(0,00)</i> <i>(0,00)</i>

**BILANCIO DI PREVISIONE ANNUALE  
SPESE**

MISSIONE, PROGRAMMA, TITOLO	DENOMINAZIONE	RESIDUI PRESUNTI AL TERMINE DELL'ESERCIZIO PRECEDENTE QUELLO CUI SI RIFERISCE IL BILANCIO		PREVISIONI DEFINITIVE DELL'ANNO PRECEDENTE QUELLO CUI SI RIFERISCE IL BILANCIO	PREVISIONI dell'anno cui si riferisce il Bilancio		
					PREVISIONI ANNO 2013	VARIAZIONI rispetto all'anno precedente	
						in aumento	in diminuzione
			previsione di cassa		0,00		
<b>Totale Programma</b>	<b>01 Fondo di riserva</b>	<b>0,00</b>	<b>previsione di competenza di cui già impegnato di cui fondo pluriennale vincolato</b>	<b>101.511.638,36</b>	<b>8.000.000,00</b>	<b>0,00</b>	<b>-93.511.638,36</b>
			previsione di cassa	<b>0,00</b>	<b>0,00</b>	<b>0,00</b>	<b>0,00</b>
					<b>1.801.333.942,70</b>		
<b>2002</b>	<b>Programma</b>		<b>Fondo svalutazione</b>				
	<b>Titolo 1</b>		<b>crediti</b>				
			Spese correnti	0,00	5.185.000,00	5.185.000,00	0,00
			previsione di competenza di cui già impegnato	0,00	(0,00)		0,00
			di cui fondo pluriennale vincolato	(0,00)	(0,00)	(0,00)	(0,00)
			previsione di cassa		0,00		
	<b>Totale Programma</b>	<b>02</b>	<b>Fondo svalutazione</b>	<b>0,00</b>	<b>5.185.000,00</b>	<b>5.185.000,00</b>	<b>0,00</b>
			<b>crediti</b>		<b>0,00</b>	<b>0,00</b>	<b>0,00</b>
			previsione di competenza di cui già impegnato	<b>0,00</b>	<b>0,00</b>	<b>0,00</b>	<b>0,00</b>
			di cui fondo pluriennale vincolato	<b>0,00</b>	<b>0,00</b>	<b>0,00</b>	<b>0,00</b>
			previsione di cassa		<b>0,00</b>		
<b>2003</b>	<b>Programma</b>		<b>Altri fondi</b>				
	<b>Titolo 1</b>		Spese correnti	0,00	16.922.510,42	0,00	-42.427.150,35
			previsione di competenza di cui già impegnato	59.349.660,77	(0,00)		
			di cui fondo pluriennale vincolato	(0,00)	(0,00)	(0,00)	(0,00)
			previsione di cassa		16.922.510,42		
	<b>Titolo 2</b>		Spese in conto capitale	0,00	0,00	0,00	0,00
			previsione di competenza di cui già impegnato	0,00	(0,00)		0,00
			di cui fondo pluriennale vincolato	(0,00)	(0,00)	(0,00)	(0,00)
			previsione di cassa		0,00		
	<b>Totale Programma</b>	<b>03</b>	<b>Altri fondi</b>	<b>0,00</b>	<b>16.922.510,42</b>	<b>0,00</b>	<b>-42.427.150,35</b>
			previsione di competenza di cui già impegnato	<b>59.349.660,77</b>	<b>0,00</b>	<b>0,00</b>	<b>-42.427.150,35</b>
			di cui fondo pluriennale vincolato	<b>0,00</b>	<b>0,00</b>	<b>0,00</b>	<b>0,00</b>
			previsione di cassa		<b>16.922.510,42</b>		
<b>TOTALE MISSIONE 20</b>	<b>Fondi e accantonamenti</b>	<b>0,00</b>	<b>previsione di competenza di cui già impegnato di cui fondo pluriennale vincolato</b>	<b>160.861.299,13</b>	<b>30.107.510,42</b>	<b>5.185.000,00</b>	<b>-135.938.788,71</b>
			previsione di cassa	<b>0,00</b>	<b>0,00</b>	<b>0,00</b>	<b>0,00</b>
					<b>1.818.256.453,12</b>		

**BILANCIO DI PREVISIONE ANNUALE**  
**SPESE**

MISSIONE, PROGRAMMA, TITOLO	DENOMINAZIONE	RESIDUI PRESUNTI AL TERMINE DELL'ESERCIZIO PRECEDENTE QUELLO CUI SI RIFERISCE IL BILANCIO		PREVISIONI DEFINITIVE DELL'ANNO PRECEDENTE QUELLO CUI SI RIFERISCE IL BILANCIO	PREVISIONI dell'anno cui si riferisce il Bilancio				
					PREVISIONI ANNO 2013	VARIAZIONI rispetto all'anno precedente			
						in aumento	in diminuzione		
<b>MISSIONE</b>	<b>50</b>	<b>Debito pubblico</b>							
<b>5001</b>	<b>Programma</b> Titolo 1	<b>01</b>	<b>Quota interessi ammortamento mutui e prestiti obbligazionari</b>	92.286,15	previsione di competenza <i>di cui già impegnato</i> <i>di cui fondo pluriennale vincolato</i> previsione di cassa	223.172.997,09	205.951.697,28 (0,00) (0,00) 206.043.983,43	0,00 (0,00) (0,00)	-17.221.299,81 (0,00) (0,00)
	<b>Totale Programma</b>	<b>01</b>	<b>Quota interessi ammortamento mutui e prestiti obbligazionari</b>	<b>92.286,15</b>	<b>previsione di competenza <i>di cui già impegnato</i> <i>di cui fondo pluriennale vincolato</i> previsione di cassa</b>	<b>223.172.997,09</b>	<b>205.951.697,28</b> <b>0,00</b> <b>0,00</b> <b>206.043.983,43</b>	<b>0,00</b> <b>0,00</b> <b>0,00</b>	<b>-17.221.299,81</b> <b>0,00</b> <b>0,00</b>
<b>5002</b>	<b>Programma</b> Titolo 4	<b>02</b>	<b>Quota capitale ammortamento mutui e prestiti obbligazionari</b>	0,00	previsione di competenza <i>di cui già impegnato</i> <i>di cui fondo pluriennale vincolato</i> previsione di cassa	189.065.007,01	176.042.295,98 (0,00) (0,00) 176.042.295,98	0,00 (0,00) (0,00)	-13.022.711,03 (0,00) (0,00)
	<b>Totale Programma</b>	<b>02</b>	<b>Quota capitale ammortamento mutui e prestiti obbligazionari</b>	<b>0,00</b>	<b>previsione di competenza <i>di cui già impegnato</i> <i>di cui fondo pluriennale vincolato</i> previsione di cassa</b>	<b>189.065.007,01</b>	<b>176.042.295,98</b> <b>0,00</b> <b>0,00</b> <b>176.042.295,98</b>	<b>0,00</b> <b>0,00</b> <b>0,00</b>	<b>-13.022.711,03</b> <b>0,00</b> <b>0,00</b>
<b>TOTALE MISSIONE 50</b>	<b>Debito pubblico</b>			<b>92.286,15</b>	<b>previsione di competenza <i>di cui già impegnato</i> <i>di cui fondo pluriennale vincolato</i> previsione di cassa</b>	<b>412.238.004,10</b>	<b>381.993.993,26</b> <b>0,00</b> <b>0,00</b> <b>382.086.279,41</b>	<b>0,00</b> <b>0,00</b> <b>0,00</b>	<b>-30.244.010,84</b> <b>0,00</b> <b>0,00</b>
<b>MISSIONE</b>	<b>60</b>	<b>Anticipazioni finanziarie</b>							

**BILANCIO DI PREVISIONE ANNUALE**  
**SPESE**

MISSIONE, PROGRAMMA, TITOLO	DENOMINAZIONE	RESIDUI PRESUNTI AL TERMINE DELL'ESERCIZIO PRECEDENTE QUELLO CUI SI RIFERISCE IL BILANCIO		PREVISIONI DEFINITIVE DELL'ANNO PRECEDENTE QUELLO CUI SI RIFERISCE IL BILANCIO	PREVISIONI dell'anno cui si riferisce il Bilancio					
					PREVISIONI ANNO 2013	VARIAZIONI rispetto all'anno precedente				
						in aumento	in diminuzione			
6001	Programma Titolo 1	01	Restituzione anticipazione di tesoreria							
			Spese correnti	0,00	previsione di competenza <i>di cui già impegnato</i> <i>di cui fondo pluriennale vincolato</i> previsione di cassa	1.000.000,00 <i>(0,00)</i> <i>(0,00)</i> 963.422,17	963.422,17 <i>(0,00)</i> <i>(0,00)</i> 963.422,17	0,00 <i>(0,00)</i> <i>(0,00)</i> <i>(0,00)</i>	-36.577,83 <i>(0,00)</i> <i>(0,00)</i> <i>(0,00)</i>	
	Titolo 5		Chiusura Anticipazioni ricevute da istituto tesoriere/cassiere	0,00	previsione di competenza <i>di cui già impegnato</i> <i>di cui fondo pluriennale vincolato</i> previsione di cassa	1.000.000.000,00 <i>(0,00)</i> <i>(0,00)</i> 1.000.000.000,00	1.000.000.000,00 <i>(0,00)</i> <i>(0,00)</i> 1.000.000.000,00	0,00 <i>(0,00)</i> <i>(0,00)</i> <i>(0,00)</i>	0,00 <i>(0,00)</i> <i>(0,00)</i> <i>(0,00)</i>	
			Totale Programma	01	Restituzione anticipazione di tesoreria	0,00	previsione di competenza <i>di cui già impegnato</i> <i>di cui fondo pluriennale vincolato</i> previsione di cassa	1.001.000.000,00 <i>0,00</i> <i>0,00</i> 1.000.963.422,17	1.000.963.422,17 <i>0,00</i> <i>0,00</i> 1.000.963.422,17	0,00 <i>0,00</i> <i>0,00</i> <i>0,00</i>
	<b>TOTALE MISSIONE 60</b>			<b>Anticipazioni finanziarie</b>	<b>0,00</b>	<b>previsione di competenza <i>di cui già impegnato</i> <i>di cui fondo pluriennale vincolato</i> previsione di cassa</b>	<b>1.001.000.000,00 <i>0,00</i> <i>0,00</i> 1.000.963.422,17</b>	<b>1.000.963.422,17 <i>0,00</i> <i>0,00</i> 1.000.963.422,17</b>	<b>0,00 <i>0,00</i> <i>0,00</i> <i>0,00</i></b>	<b>-36.577,83 <i>0,00</i> <i>0,00</i> <i>0,00</i></b>
	<b>MISSIONE</b>		<b>99</b>	<b>Servizi per conto terzi</b>						
9901	Programma Titolo 7	01	Servizi per conto terzi e Partite di giro							
			Spese per conto terzi e partite di giro	4.149.558.993,78	previsione di competenza <i>di cui già impegnato</i> <i>di cui fondo pluriennale vincolato</i> previsione di cassa	11.118.554.451,50 <i>(0,00)</i> <i>(0,00)</i> 7.906.534.993,78	10.456.976.000,00 <i>(0,00)</i> <i>(0,00)</i> 7.906.534.993,78	0,00 <i>(0,00)</i> <i>(0,00)</i> <i>(0,00)</i>	-661.578.451,50 <i>(0,00)</i> <i>(0,00)</i> <i>(0,00)</i>	
	Totale Programma	01	Servizi per conto terzi e Partite di giro	4.149.558.993,78	previsione di competenza <i>di cui già impegnato</i>	11.118.554.451,50 <i>0,00</i>	10.456.976.000,00 <i>0,00</i>	0,00 <i>0,00</i>	-661.578.451,50 <i>0,00</i>	

**BILANCIO DI PREVISIONE ANNUALE  
SPESE**

MISSIONE, PROGRAMMA, TITOLO	DENOMINAZIONE	RESIDUI PRESUNTI AL TERMINE DELL'ESERCIZIO PRECEDENTE QUELLO CUI SI RIFERISCE IL BILANCIO		PREVISIONI DEFINITIVE DELL'ANNO PRECEDENTE QUELLO CUI SI RIFERISCE IL BILANCIO	PREVISIONI dell'anno cui si riferisce il Bilancio		
					PREVISIONI ANNO 2013	VARIAZIONI rispetto all'anno precedente	
						in aumento	in diminuzione
			<i>di cui fondo pluriennale vincolato</i>	0,00	0,00	0,00	0,00
			previsione di cassa		7.906.534.993,78		
9902	Programma	02	Anticipazioni per il finanziamento del sistema sanitario nazionale				
	Titolo 7		Spese per conto terzi e partite di giro	0,00	0,00	0,00	0,00
			previsione di competenza	0,00	0,00	0,00	0,00
			<i>di cui già impegnato</i>		(0,00)		
			<i>di cui fondo pluriennale vincolato</i>	(0,00)	(0,00)	(0,00)	(0,00)
			previsione di cassa		0,00		
	Totale Programma	02	Anticipazioni per il finanziamento del sistema sanitario nazionale	0,00	0,00	0,00	0,00
			previsione di competenza	0,00	0,00	0,00	0,00
			<i>di cui già impegnato</i>		0,00		
			<i>di cui fondo pluriennale vincolato</i>	0,00	0,00	0,00	0,00
			previsione di cassa		0,00		
<b>TOTALE MISSIONE 99</b>	<i>Servizi per conto terzi</i>	4.149.558.993,78	previsione di competenza	11.118.554.451,50	10.456.976.000,00	0,00	-661.578.451,50
			<i>di cui già impegnato</i>		0,00		
			<i>di cui fondo pluriennale vincolato</i>	0,00	0,00	0,00	0,00
			previsione di cassa		7.906.534.993,78		
<b>TOTALE MISSIONI</b>		7.181.361.310,05	previsione di competenza	31.827.760.825,08	25.842.671.010,87	505.505.181,09	-6.490.594.995,30
			<i>di cui già impegnato</i>		0,00		
			<i>di cui fondo pluriennale vincolato</i>	0,00	109.940.608,40	18.795.008,00	0,00
			previsione di cassa		27.644.242.300,29		
<b>TOTALE GENERALE DELLE SPESE</b>		7.181.361.310,05	previsione di competenza	31.827.760.825,08	25.842.671.010,87	505.505.181,09	-6.490.594.995,30
			<i>di cui già impegnato</i>		0,00		
			<i>di cui fondo pluriennale vincolato</i>	0,00	109.940.608,40	18.795.008,00	0,00
			previsione di cassa		27.644.242.300,29		

**BILANCIO DI PREVISIONE ANNUALE  
RIEPILOGO GENERALE DELLE SPESE PER TITOLI**

TITOLO	DENOMINAZIONE	RESIDUI PRESUNTI AL TERMINE DELL'ESERCIZIO PRECEDENTE QUELLO CUI SI RIFERISCE IL BILANCIO		PREVISIONI DEFINITIVE DELL'ANNO PRECEDENTE QUELLO CUI SI RIFERISCE IL BILANCIO	PREVISIONI dell'anno cui si riferisce il Bilancio		
					PREVISIONI ANNO 2013	VARIAZIONI rispetto all'anno precedente	
					in aumento	in diminuzione	
	<b>DISAVANZO DI AMMINISTRAZIONE</b>				0,00	0,00	0,00
<b>TITOLO 1</b>	<b>SPESE CORRENTI</b>	544.514.427,13	previsione di competenza di cui già impegnato di cui fondo pluriennale vincolato previsione di cassa	13.163.689.245,17 (0,00)	11.754.328.621,97 0,00 0,00 14.059.304.017,69	0,00 (0,00)	-1.409.360.623,20 (0,00)
<b>TITOLO 2</b>	<b>SPESE IN CONTO CAPITALE</b>	2.438.418.952,33	previsione di competenza di cui già impegnato di cui fondo pluriennale vincolato previsione di cassa	6.326.257.121,40 (0,00)	2.455.174.092,92 0,00 109.940.608,40 4.453.342.056,03	0,00 109.940.608,40	-3.871.083.028,48 0,00
<b>TITOLO 3</b>	<b>SPESE PER INCREMENTO DI ATTIVITA' FINANZIARIE</b>	48.868.936,81	previsione di competenza di cui già impegnato di cui fondo pluriennale vincolato previsione di cassa	30.195.000,00 (0,00)	150.000,00 0,00 0,00 49.018.936,81	0,00 (0,00)	-30.045.000,00 (0,00)
<b>TITOLO 4</b>	<b>RIMBORSO DI PRESTITI</b>	0,00	previsione di competenza di cui già impegnato di cui fondo pluriennale vincolato previsione di cassa	189.065.007,01 (0,00)	176.042.295,98 0,00 0,00 176.042.295,98	0,00 (0,00)	-13.022.711,03 (0,00)
<b>TITOLO 5</b>	<b>CHIUSURA ANTICIPAZIONI DA ISTITUTO TESORIERE/CASSIERE</b>	0,00	previsione di competenza di cui già impegnato di cui fondo pluriennale vincolato previsione di cassa	1.000.000.000,00 (0,00)	1.000.000.000,00 0,00 0,00 1.000.000.000,00	0,00 (0,00)	0,00 (0,00)
<b>TITOLO 7</b>	<b>SPESE PER CONTO TERZI E PARTITE DI GIRO</b>	4.149.558.993,78	previsione di competenza di cui già impegnato di cui fondo pluriennale vincolato previsione di cassa	11.118.554.451,50 (0,00)	10.456.976.000,00 0,00 0,00 7.906.534.993,78	0,00 (0,00)	-661.578.451,50 (0,00)
	<b>TOTALE TITOLI</b>	<b>7.181.361.310,05</b>	previsione di competenza di cui già impegnato di cui fondo pluriennale vincolato previsione di cassa	<b>31.827.760.825,08</b> 0,00	<b>25.842.671.010,87</b> 0,00 109.940.608,40 27.644.242.300,29	<b>0,00</b> 109.940.608,40	<b>-5.985.089.814,21</b> 0,00
	<b>TOTALE GENERALE DELLE SPESE</b>	<b>7.181.361.310,05</b>	previsione di competenza di cui già impegnato di cui fondo pluriennale vincolato previsione di cassa	<b>31.827.760.825,08</b> 0,00	<b>25.842.671.010,87</b> 0,00 109.940.608,40 27.644.242.300,29	<b>0,00</b> 109.940.608,40	<b>-5.985.089.814,21</b> 0,00

**BILANCIO DI PREVISIONE ANNUALE**  
**RIEPILOGO GENERALE DELLE SPESE PER MISSIONE**

RIEPILOGO DELLE MISSIONI	DENOMINAZIONE	RESIDUI PRESUNTI AL TERMINE DELL'ESERCIZIO PRECEDENTE QUELLO CUI SI RIFERISCE IL BILANCIO		PREVISIONI DEFINITIVE DELL'ANNO PRECEDENTE QUELLO CUI SI RIFERISCE IL BILANCIO	PREVISIONI dell'anno cui si riferisce il Bilancio		
					PREVISIONI ANNO 2013	VARIAZIONI rispetto all'anno precedente	
						in aumento	in diminuzione
<b>DISAVANZO DI AMMINISTRAZIONE</b>					0,00	0,00	0,00
<b>TOTALE MISSIONE 01</b>	<b>Servizi istituzionali, generali e di gestione</b>	118.355.518,81	previsione di competenza di cui già impegnato di cui fondo pluriennale vincolato previsione di cassa	2.927.674.488,13  (0,00)	753.954.873,32 0,00 0,00 872.310.392,13	0,00 0,00	-2.173.719.614,81 0,00
<b>TOTALE MISSIONE 02</b>	<b>Giustizia</b>	0,00	previsione di competenza di cui già impegnato di cui fondo pluriennale vincolato previsione di cassa	0,00  (0,00)	0,00 0,00 0,00 0,00	0,00 (0,00)	0,00 (0,00)
<b>TOTALE MISSIONE 03</b>	<b>Ordine pubblico e sicurezza</b>	5.122.078,78	previsione di competenza di cui già impegnato di cui fondo pluriennale vincolato previsione di cassa	3.108.384,41  (0,00)	3.345.871,00 0,00 0,00 8.467.949,78	237.486,59 (0,00)	0,00 (0,00)
<b>TOTALE MISSIONE 04</b>	<b>Istruzione e diritto allo studio</b>	173.652.291,72	previsione di competenza di cui già impegnato di cui fondo pluriennale vincolato previsione di cassa	383.708.933,10  (0,00)	127.748.021,23 0,00 2.000.000,00 299.400.312,95	0,00 2.000.000,00	-255.960.911,87 0,00
<b>TOTALE MISSIONE 05</b>	<b>Tutela e valorizzazione dei beni e attività culturali</b>	111.621.928,78	previsione di competenza di cui già impegnato di cui fondo pluriennale vincolato previsione di cassa	87.527.782,80  (0,00)	47.109.448,82 0,00 0,00 158.731.377,60	0,00 (0,00)	-40.418.333,98 (0,00)
<b>TOTALE MISSIONE 06</b>	<b>Politiche giovanili, sport e tempo libero</b>	19.453.928,49	previsione di competenza di cui già impegnato di cui fondo pluriennale vincolato previsione di cassa	4.040.000,00  (0,00)	35.100.000,00 0,00 0,00 54.553.928,49	31.060.000,00 (0,00)	0,00 (0,00)
<b>TOTALE MISSIONE 07</b>	<b>Turismo</b>	53.287.335,53	previsione di competenza di cui già impegnato di cui fondo pluriennale vincolato	96.145.893,22  (0,00)	39.614.564,52 0,00 0,00	0,00 (0,00)	-56.531.328,70 (0,00)



**BILANCIO DI PREVISIONE ANNUALE  
RIEPILOGO GENERALE DELLE SPESE PER MISSIONE**

RIEPILOGO DELLE MISSIONI	DENOMINAZIONE	RESIDUI PRESUNTI AL TERMINE DELL'ESERCIZIO PRECEDENTE QUELLO CUI SI RIFERISCE IL BILANCIO		PREVISIONI DEFINITIVE DELL'ANNO PRECEDENTE QUELLO CUI SI RIFERISCE IL BILANCIO	PREVISIONI dell'anno cui si riferisce il Bilancio		
					PREVISIONI ANNO 2013	VARIAZIONI rispetto all'anno precedente	
						in aumento	in diminuzione
<b>DISAVANZO DI AMMINISTRAZIONE</b>					0,00	0,00	0,00
previsione di cassa					92.901.900,05		
<b>TOTALE MISSIONE 08</b>	<b>Assetto del territorio ed edilizia abitativa</b>	553.822.338,49	previsione di competenza di cui già impegnato di cui fondo pluriennale vincolato previsione di cassa	318.482.397,08  (0,00)	144.886.596,87 0,00 5.795.008,00 573.980.902,29	0,00  5.795.008,00	-173.595.800,21  0,00
<b>TOTALE MISSIONE 09</b>	<b>Sviluppo sostenibile e tutela del territorio e dell'ambiente</b>	462.147.791,17	previsione di competenza di cui già impegnato di cui fondo pluriennale vincolato previsione di cassa	1.284.240.354,96  (0,00)	959.169.077,41 0,00 0,00 1.353.529.352,18	0,00  (0,00)	-325.071.277,55  (0,00)
<b>TOTALE MISSIONE 10</b>	<b>Trasporti e diritto alla mobilità</b>	450.127.599,58	previsione di competenza di cui già impegnato di cui fondo pluriennale vincolato previsione di cassa	1.063.678.489,78  (0,00)	755.023.780,68 0,00 0,00 1.128.747.851,19	0,00  (0,00)	-308.654.709,10  (0,00)
<b>TOTALE MISSIONE 11</b>	<b>Soccorso civile</b>	68.194.358,01	previsione di competenza di cui già impegnato di cui fondo pluriennale vincolato previsione di cassa	15.300.431,95  (0,00)	24.145.373,73 0,00 0,00 92.339.731,74	8.844.941,78  (0,00)	0,00  (0,00)
<b>TOTALE MISSIONE 12</b>	<b>Diritti sociali, politiche sociali e famiglia</b>	107.851.657,22	previsione di competenza di cui già impegnato di cui fondo pluriennale vincolato previsione di cassa	134.158.778,84  (0,00)	33.421.679,99 0,00 0,00 141.273.337,21	0,00  (0,00)	-100.737.098,85  (0,00)
<b>TOTALE MISSIONE 13</b>	<b>Tutela della salute</b>	268.122.431,88	previsione di competenza di cui già impegnato di cui fondo pluriennale vincolato previsione di cassa	11.886.344.025,58  (0,00)	10.349.874.100,14 0,00 0,00 10.590.351.242,34	0,00  (0,00)	-1.536.469.925,44  (0,00)

**BILANCIO DI PREVISIONE ANNUALE**  
**RIEPILOGO GENERALE DELLE SPESE PER MISSIONE**

RIEPILOGO DELLE MISSIONI	DENOMINAZIONE	RESIDUI PRESUNTI AL TERMINE DELL'ESERCIZIO PRECEDENTE QUELLO CUI SI RIFERISCE IL BILANCIO		PREVISIONI DEFINITIVE DELL'ANNO PRECEDENTE QUELLO CUI SI RIFERISCE IL BILANCIO	PREVISIONI dell'anno cui si riferisce il Bilancio		
					PREVISIONI ANNO 2013	VARIAZIONI rispetto all'anno precedente	
						in aumento	in diminuzione
<b>DISAVANZO DI AMMINISTRAZIONE</b>					0,00	0,00	0,00
<b>TOTALE MISSIONE 14</b>	<b>Sviluppo economico e competitività</b>	401.785.882,46	previsione di competenza di cui già impegnato di cui fondo pluriennale vincolato previsione di cassa	341.725.403,73  (0,00)	220.053.441,68 0,00 0,00 554.610.329,43	0,00  (0,00)	-121.671.962,05  (0,00)
<b>TOTALE MISSIONE 15</b>	<b>Politiche per il lavoro e la formazione professionale</b>	136.297.166,21	previsione di competenza di cui già impegnato di cui fondo pluriennale vincolato previsione di cassa	246.988.512,89  (0,00)	56.575.836,97 0,00 11.000.000,00 181.873.003,18	0,00  11.000.000,00	-190.412.675,92  0,00
<b>TOTALE MISSIONE 16</b>	<b>Agricoltura, politiche agroalimentari e pesca</b>	52.782.422,17	previsione di competenza di cui già impegnato di cui fondo pluriennale vincolato previsione di cassa	69.783.395,04  (0,00)	66.749.890,43 0,00 0,00 119.532.312,60	0,00  (0,00)	-3.033.504,61  (0,00)
<b>TOTALE MISSIONE 17</b>	<b>Energia e diversificazione delle fonti energetiche</b>	13.137.933,96	previsione di competenza di cui già impegnato di cui fondo pluriennale vincolato previsione di cassa	23.500.000,00  (0,00)	20.000.000,00 0,00 0,00 33.137.933,96	0,00  (0,00)	-3.500.000,00  (0,00)
<b>TOTALE MISSIONE 18</b>	<b>Relazioni con le altre autonomie territoriali e locali</b>	34.025.580,69	previsione di competenza di cui già impegnato di cui fondo pluriennale vincolato previsione di cassa	248.399.798,84  (0,00)	333.857.528,23 0,00 91.145.600,40 276.737.508,52	85.457.729,39  91.145.600,40	0,00  (0,00)
<b>TOTALE MISSIONE 19</b>	<b>Relazioni internazionali</b>	1.921.786,17	previsione di competenza di cui già impegnato di cui fondo pluriennale vincolato previsione di cassa	300.000,00  (0,00)	2.000.000,00 0,00 0,00 3.921.786,17	1.700.000,00  (0,00)	0,00  (0,00)
<b>TOTALE MISSIONE 20</b>	<b>Fondi e accantonamenti</b>	0,00	previsione di competenza di cui già impegnato di cui fondo pluriennale vincolato previsione di cassa	160.861.299,13  (0,00)	30.107.510,42 0,00 0,00 1.818.256.453,12	0,00  (0,00)	-130.753.788,71  (0,00)

fonte: <http://burc.regione.campania.it>

**BILANCIO DI PREVISIONE ANNUALE  
RIEPILOGO GENERALE DELLE SPESE PER MISSIONE**

RIEPILOGO DELLE MISSIONI	DENOMINAZIONE	RESIDUI PRESUNTI AL TERMINE DELL'ESERCIZIO PRECEDENTE QUELLO CUI SI RIFERISCE IL BILANCIO		PREVISIONI DEFINITIVE DELL'ANNO PRECEDENTE QUELLO CUI SI RIFERISCE IL BILANCIO	PREVISIONI dell'anno cui si riferisce il Bilancio		
					PREVISIONI ANNO 2013	VARIAZIONI rispetto all'anno precedente	
						in aumento	in diminuzione
<b>DISAVANZO DI AMMINISTRAZIONE</b>					0,00	0,00	0,00
<b>TOTALE MISSIONE 50</b>	<b>Debito pubblico</b>	92.286,15	previsione di competenza di cui già impegnato di cui fondo pluriennale vincolato previsione di cassa	412.238.004,10  (0,00)	381.993.993,26 0,00 0,00 382.086.279,41	0,00  (0,00)	-30.244.010,84  (0,00)
<b>TOTALE MISSIONE 60</b>	<b>Anticipazioni finanziarie</b>	0,00	previsione di competenza di cui già impegnato di cui fondo pluriennale vincolato previsione di cassa	1.001.000.000,00  (0,00)	1.000.963.422,17 0,00 0,00 1.000.963.422,17	0,00  (0,00)	-36.577,83  (0,00)
<b>TOTALE MISSIONE 99</b>	<b>Servizi per conto terzi</b>	4.149.558.993,78	previsione di competenza di cui già impegnato di cui fondo pluriennale vincolato previsione di cassa	11.118.554.451,50  (0,00)	10.456.976.000,00 0,00 0,00 7.906.534.993,78	0,00  (0,00)	-661.578.451,50  (0,00)
<b>TOTALE MISSIONI</b>		<b>7.181.361.310,05</b>	<b>previsione di competenza di cui già impegnato di cui fondo pluriennale vincolato previsione di cassa</b>	<b>31.827.760.825,08</b>  <b>0,00</b>	<b>25.842.671.010,87</b> <b>0,00</b> <b>109.940.608,40</b> <b>27.644.242.300,29</b>	<b>127.300.157,76</b>  <b>109.940.608,40</b>	<b>-6.112.389.971,97</b>  <b>0,00</b>
<b>TOTALE GENERALE DELLE SPESE</b>		<b>7.181.361.310,05</b>	<b>previsione di competenza di cui già impegnato di cui fondo pluriennale vincolato previsione di cassa</b>	<b>31.827.760.825,08</b>  <b>0,00</b>	<b>25.842.671.010,87</b> <b>0,00</b> <b>109.940.608,40</b> <b>27.644.242.300,29</b>	<b>127.300.157,76</b>  <b>109.940.608,40</b>	<b>-6.112.389.971,97</b>  <b>0,00</b>

**BILANCIO DI PREVISIONE PLURIENNALE  
ENTRATE**

		PREVISIONI DEL BILANCIO PLURIENNALE		
		Previsioni dell'anno 2013	Previsioni dell'anno 2014	Previsioni dell'anno 2015
<b>Fondo pluriennale vincolato per spese correnti</b>	previsioni di competenza	0,00	0,00	0,00
<b>Fondo pluriennale vincolato per spese in conto capitale</b>	previsioni di competenza	0,00	109.940.608,40	62.085.309,20
<b>Utilizzo avanzo di Amministrazione</b>	previsioni di competenza	419.628.419,48		
<i>- di cui avanzo vincolato utilizzato anticipatamente</i>	previsioni di competenza	419.628.419,48		

## BILANCIO DI PREVISIONE PLURIENNALE ENTRATE

TITOLO TIPOLOGIA	DENOMINAZIONE	RESIDUI PRESUNTI AL TERMINE DELL'ESERCIZIO PRECEDENTE QUELLO CUI SI RIFERISCE IL BILANCIO	PREVISIONI DEFINITIVE DELL'ANNO PRECEDENTE QUELLO CUI SI RIFERISCE IL BILANCIO	PREVISIONI DEL BILANCIO PLURIENNALE		
				Previsioni dell'anno 2013	Previsioni dell'anno 2014	Previsioni dell'anno 2015
<b>TITOLO 1: Entrate correnti di natura tributaria, contributiva e perequativa</b>						
10101	Tipologia 101: Tributi diretti	0,00	4.000.000,00	4.500.000,00	4.500.000,00	4.500.000,00
10102	Tipologia 102: Tributi indiretti	101.828.601,59	1.242.995.414,70	1.135.823.278,61	1.135.823.278,61	1.135.823.278,61
10103	Tipologia 103: Tributi destinati al finanziamento della sanità	698.765.240,65	7.119.968.757,52	6.384.745.721,00	6.384.745.721,00	6.384.745.721,00
10104	Tipologia 104: Tributi devoluti e regolati alle autonomie speciali	0,00	0,00	0,00	0,00	0,00
10105	Tipologia 105: Compartecipazioni di tributi	5.000.000,00	274.424.002,17	10.342.510,42	0,00	0,00
10301	Tipologia 301: Fondi perequativi da Amministrazioni Centrali	233.073.319,83	3.628.952.813,00	3.722.120.314,00	3.672.944.262,00	3.672.944.262,00
10302	Tipologia 302: Fondi perequativi dalla Regione o Provincia autonoma (solo per Enti locali)	0,00	0,00	0,00	0,00	0,00
<b>10000</b>	<b>Totale TITOLO 1 Entrate correnti di natura tributaria e contributiva</b>	<b>1.038.667.162,07</b>	<b>12.270.340.987,39</b>	<b>11.257.531.824,03</b>	<b>11.198.013.261,61</b>	<b>11.198.013.261,61</b>

## BILANCIO DI PREVISIONE PLURIENNALE ENTRATE

TITOLO TIPOLOGIA	DENOMINAZIONE	RESIDUI PRESUNTI AL TERMINE DELL'ESERCIZIO PRECEDENTE QUELLO CUI SI RIFERISCE IL BILANCIO	PREVISIONI DEFINITIVE DELL'ANNO PRECEDENTE QUELLO CUI SI RIFERISCE IL BILANCIO	PREVISIONI DEL BILANCIO PLURIENNALE		
				Previsioni dell'anno 2013	Previsioni dell'anno 2014	Previsioni dell'anno 2015
<b>TITOLO 2: Trasferimenti correnti</b>						
20101	Tipologia 101: Trasferimenti correnti da Amministrazioni pubbliche	553.366.048,96	842.024.065,81	808.235.636,59	615.998.198,79	615.499.198,79
20102	Tipologia 102: Trasferimenti correnti da Famiglie	0,00	0,00	0,00	0,00	0,00
20103	Tipologia 103: Trasferimenti correnti da Imprese	20.748.734,81	0,00	0,00	0,00	0,00
20104	Tipologia 104: Trasferimenti correnti da Istituzioni Sociali Private	0,00	0,00	0,00	0,00	0,00
20105	Tipologia 105: Trasferimenti correnti dall'Unione europea e dal Resto del Mondo	146.602.855,65	0,00	0,00	0,00	0,00
20000	<b>Totale TITOLO 2</b> <i>Trasferimenti correnti</i>	<b>720.717.639,42</b>	<b>842.024.065,81</b>	<b>808.235.636,59</b>	<b>615.998.198,79</b>	<b>615.499.198,79</b>
<b>TITOLO 3: Entrate extratributarie</b>						
30100	Tipologia 100: Vendita di beni e servizi e proventi derivanti dalla gestione dei beni	1.207.262.135,00	231.850.373,29	296.909.251,72	270.079.255,62	270.213.295,02
30200	Tipologia 200: Proventi derivanti dall'attività di controllo e repressione delle irregolarità e degli illeciti	17.039.593,46	1.275.000,00	17.293.000,00	17.243.000,00	17.193.000,00

## BILANCIO DI PREVISIONE PLURIENNALE ENTRATE

TITOLO TIPOLOGIA	DENOMINAZIONE	RESIDUI PRESUNTI AL TERMINE DELL'ESERCIZIO PRECEDENTE QUELLO CUI SI RIFERISCE IL BILANCIO	PREVISIONI DEFINITIVE DELL'ANNO PRECEDENTE QUELLO CUI SI RIFERISCE IL BILANCIO	PREVISIONI DEL BILANCIO PLURIENNALE		
				Previsioni dell'anno 2013	Previsioni dell'anno 2014	Previsioni dell'anno 2015
30300	Tipologia 300: Interessi attivi	78.979,06	8.000.000,00	4.500.000,00	3.000.000,00	3.000.000,00
30400	Tipologia 400: Altre entrate da redditi da capitale	0,00	0,00	0,00	0,00	0,00
30500	Tipologia 500: Rimborsi e altre entrate correnti	42.201.443,90	310.420.908,31	74.571.730,92	50.897.548,97	50.547.548,97
<b>30000</b>	<b>Totale TITOLO 3</b> <i>Entrate extratributarie</i>	<b>1.266.582.151,42</b>	<b>551.546.281,60</b>	<b>393.273.982,64</b>	<b>341.219.804,59</b>	<b>340.953.843,99</b>
<b>TITOLO 4:</b> <i>Entrate in conto capitale</i>						
40100	Tipologia 100: Tributi in conto capitale	0,00	0,00	0,00	0,00	0,00
40200	Tipologia 200: Contributi agli investimenti	10.208.389.379,98	1.558.395.318,33	1.494.025.148,13	160.457.800,79	89.107.403,11
40300	Tipologia 300: Trasferimenti in conto capitale	25.687.823,71	0,00	0,00	0,00	0,00
40400	Tipologia 400: Entrate da alienazione di beni materiali e immateriali	0,00	13.000.000,00	13.000.000,00	13.000.000,00	13.000.000,00
40500	Tipologia 500: Altre entrate in conto capitale	0,00	0,00	0,00	0,00	0,00

**BILANCIO DI PREVISIONE PLURIENNALE  
ENTRATE**

TITOLO TIPOLOGIA	DENOMINAZIONE	RESIDUI PRESUNTI AL TERMINE DELL'ESERCIZIO PRECEDENTE QUELLO CUI SI RIFERISCE IL BILANCIO	PREVISIONI DEFINITIVE DELL'ANNO PRECEDENTE QUELLO CUI SI RIFERISCE IL BILANCIO	PREVISIONI DEL BILANCIO PLURIENNALE			
				Previsioni dell'anno 2013	Previsioni dell'anno 2014	Previsioni dell'anno 2015	
40000	Totale TITOLO 4	<i>Entrate in conto capitale</i>	10.234.077.203,69	1.571.395.318,33	1.507.025.148,13	173.457.800,79	102.107.403,11
<b>TITOLO 5:</b> <i>Entrate da riduzione di attività finanziarie</i>							
50100	Tipologia 100: Alienazione di attività finanziarie	0,00	0,00	0,00	0,00	0,00	
50200	Tipologia 200: Riscossione di crediti	0,00	0,00	0,00	0,00		50.000,00
50300	Tipologia 300: Altre entrate per riduzione di attività finanziarie	0,00	0,00	0,00	0,00		0,00
50000	Totale TITOLO 5	<i>Entrate da riduzione di attività finanziarie</i>	0,00	0,00	0,00	0,00	50.000,00
<b>TITOLO 6:</b> <i>Accensione prestiti</i>							
60100	Tipologia 100: Emissione di titoli obbligazionari	0,00	0,00	0,00	0,00		0,00
60200	Tipologia 200: Accensione prestiti a breve termine	0,00	0,00	0,00	0,00		0,00
60300	Tipologia 300: Accensione mutui e altri finanziamenti a medio lungo termine	207.844.834,40	156.831.213,90	0,00	0,00		0,00
60400	Tipologia 400: Altre forme di indebitamento	0,00	0,00	0,00	0,00		0,00



**BILANCIO DI PREVISIONE PLURIENNALE  
ENTRATE**

TITOLO TIPOLOGIA	DENOMINAZIONE	RESIDUI PRESUNTI AL TERMINE DELL'ESERCIZIO PRECEDENTE QUELLO CUI SI RIFERISCE IL BILANCIO	PREVISIONI DEFINITIVE DELL'ANNO PRECEDENTE QUELLO CUI SI RIFERISCE IL BILANCIO	PREVISIONI DEL BILANCIO PLURIENNALE		
				Previsioni dell'anno 2013	Previsioni dell'anno 2014	Previsioni dell'anno 2015
60000	Totale TITOLO 6 <i>Accensione prestiti</i>	207.844.834,40	156.831.213,90	0,00	0,00	0,00
<b>TITOLO 7: <i>Anticipazioni da istituto tesoriere/cassiere</i></b>						
70000	Totale TITOLO 7 <i>Anticipazioni da istituto tesoriere/cassiere</i>	0,00	1.000.000.000,00	1.000.000.000,00	1.000.000.000,00	1.000.000.000,00
<b>TITOLO 9: <i>Entrate per conto terzi e partite di giro</i></b>						
90100	Tipologia 100: Entrate per partite di giro	134.245.986,29	11.014.528.451,50	10.353.130.000,00	10.353.130.000,00	10.353.130.000,00
90200	Tipologia 200: Entrate per conto terzi	55.687.751,33	104.026.000,00	103.846.000,00	103.846.000,00	103.846.000,00
90000	Totale TITOLO 9 <i>Entrate per conto terzi e partite di giro</i>	189.933.737,62	11.118.554.451,50	10.456.976.000,00	10.456.976.000,00	10.456.976.000,00
<b>TOTALE TITOLI</b>		<b>13.657.822.728,62</b>	<b>27.510.692.318,53</b>	<b>25.423.042.591,39</b>	<b>23.785.665.065,78</b>	<b>23.713.599.707,50</b>
<b>TOTALE GENERALE DELLE ENTRATE</b>		<b>13.657.822.728,62</b>	<b>27.510.692.318,53</b>	<b>25.842.671.010,87</b>	<b>23.895.605.674,18</b>	<b>23.775.685.016,70</b>

**BILANCIO DI PREVISIONE PLURIENNALE  
ENTRATE**

		PREVISIONI DEL BILANCIO PLURIENNALE		
		Previsioni dell'anno 2013	Previsioni dell'anno 2014	Previsioni dell'anno 2015
<b>Fondo pluriennale vincolato per spese correnti</b>	previsioni di competenza	0,00	0,00	0,00
<b>Fondo pluriennale vincolato per spese in conto capitale</b>	previsioni di competenza	0,00	109.940.608,40	62.085.309,20
<b>Utilizzo avanzo di Amministrazione</b>	previsioni di competenza	419.628.419,48		
<i>- di cui avanzo vincolato utilizzato anticipatamente</i>	previsioni di competenza	419.628.419,48		

**BILANCIO DI PREVISIONE PLURIENNALE  
RIEPILOGO GENERALE DELLE ENTRATE PER TITOLI**

TITOLO	DENOMINAZIONE	RESIDUI PRESUNTI AL TERMINE DELL'ESERCIZIO PRECEDENTE QUELLO CUI SI RIFERISCE IL BILANCIO	PREVISIONI DEFINITIVE DELL'ANNO PRECEDENTE QUELLO CUI SI RIFERISCE IL BILANCIO	PREVISIONI DEL BILANCIO PLURIENNALE		
				Previsioni dell'anno 2013	Previsioni dell'anno 2014	Previsioni dell'anno 2015
10000	TITOLO 1 <i>Entrate correnti di natura tributaria, contributiva e perequativa</i>	1.038.667.162,07	12.270.340.987,39	11.257.531.824,03	11.198.013.261,61	11.198.013.261,61
20000	TITOLO 2 <i>Trasferimenti correnti</i>	720.717.639,42	842.024.065,81	808.235.636,59	615.998.198,79	615.499.198,79
30000	TITOLO 3 <i>Entrate extratributarie</i>	1.266.582.151,42	551.546.281,60	393.273.982,64	341.219.804,59	340.953.843,99
40000	TITOLO 4 <i>Entrate in conto capitale</i>	10.234.077.203,69	1.571.395.318,33	1.507.025.148,13	173.457.800,79	102.107.403,11
50000	TITOLO 5 <i>Entrate da riduzione di attività finanziarie</i>	0,00	0,00	0,00	0,00	50.000,00
60000	TITOLO 6 <i>Accensione prestiti</i>	207.844.834,40	156.831.213,90	0,00	0,00	0,00
70000	TITOLO 7 <i>Anticipazioni da istituto tesoriere/cassiere</i>	0,00	1.000.000.000,00	1.000.000.000,00	1.000.000.000,00	1.000.000.000,00
90000	TITOLO 9 <i>Entrate per conto terzi e partite di giro</i>	189.933.737,62	11.118.554.451,50	10.456.976.000,00	10.456.976.000,00	10.456.976.000,00
<b>TOTALE TITOLI</b>		<b>13.657.822.728,62</b>	<b>27.510.692.318,53</b>	<b>25.423.042.591,39</b>	<b>23.785.665.065,78</b>	<b>23.713.599.707,50</b>
<b>TOTALE GENERALE DELLE ENTRATE</b>		<b>13.657.822.728,62</b>	<b>27.510.692.318,53</b>	<b>25.842.671.010,87</b>	<b>23.895.605.674,18</b>	<b>23.775.685.016,70</b>

**BILANCIO DI PREVISIONE PLURIENNALE**  
**SPESE**

MISSIONE, PROGRAMMA, TITOLO	DENOMINAZIONE	RESIDUI PRESUNTI AL TERMINE DELL'ESERCIZIO PRECEDENTE QUELLO CUI SI RIFERISCE IL BILANCIO		PREVISIONI DEFINITIVE DELL'ANNO PRECEDENTE QUELLO CUI SI RIFERISCE IL BILANCIO	PREVISIONI DEL BILANCIO PLURIENNALE				
					Previsioni dell'anno 2013	Previsioni dell'anno 2014	Previsioni dell'anno 2015		
<b>DISAVANZO DI AMMINISTRAZIONE</b>					0,00	0,00	0,00		
<b>MISSIONE</b>	<b>01</b>	<b>Servizi istituzionali, generali e di gestione</b>							
<b>0101</b>	<b>Programma</b>	<b>01</b>	<b>Organi istituzionali</b>						
	Titolo 1		Spese correnti	23.082.625,38	previsione di competenza <i>di cui già impegnato</i> <i>di cui fondo pluriennale vincolato</i>	84.255.487,53	78.599.299,14 <i>(0,00)</i> <i>(0,00)</i>	75.149.822,03 <i>(0,00)</i> <i>(0,00)</i>	74.111.454,35 <i>(0,00)</i> <i>(0,00)</i>
	Titolo 2		Spese in conto capitale	76.823,50	previsione di competenza <i>di cui già impegnato</i> <i>di cui fondo pluriennale vincolato</i>	0,00 <i>(0,00)</i> <i>(0,00)</i>	0,00 <i>(0,00)</i> <i>(0,00)</i>	0,00 <i>(0,00)</i> <i>(0,00)</i>	
	<b>Totale Programma</b>	<b>01</b>	<b>Organi istituzionali</b>	<b>23.159.448,88</b>	<b>previsione di competenza</b> <b><i>di cui già impegnato</i></b> <b><i>di cui fondo pluriennale vincolato</i></b>	<b>84.255.487,53</b> <b>0,00</b> <b>0,00</b>	<b>78.599.299,14</b> <b>0,00</b> <b>0,00</b>	<b>75.149.822,03</b> <b>0,00</b> <b>0,00</b>	<b>74.111.454,35</b> <b>0,00</b> <b>0,00</b>
<b>0102</b>	<b>Programma</b>	<b>02</b>	<b>Segreteria generale</b>						
	Titolo 1		Spese correnti	0,00	previsione di competenza <i>di cui già impegnato</i> <i>di cui fondo pluriennale vincolato</i>	0,00 <i>(0,00)</i> <i>(0,00)</i>	0,00 <i>(0,00)</i> <i>(0,00)</i>	0,00 <i>(0,00)</i> <i>(0,00)</i>	
	Titolo 2		Spese in conto capitale	0,00	previsione di competenza <i>di cui già impegnato</i> <i>di cui fondo pluriennale vincolato</i>	0,00 <i>(0,00)</i> <i>(0,00)</i>	0,00 <i>(0,00)</i> <i>(0,00)</i>	0,00 <i>(0,00)</i> <i>(0,00)</i>	
	<b>Totale Programma</b>	<b>02</b>	<b>Segreteria generale</b>	<b>0,00</b>	<b>previsione di competenza</b> <b><i>di cui già impegnato</i></b> <b><i>di cui fondo pluriennale vincolato</i></b>	<b>0,00</b> <b>0,00</b> <b>0,00</b>	<b>0,00</b> <b>0,00</b> <b>0,00</b>	<b>0,00</b> <b>0,00</b> <b>0,00</b>	

**BILANCIO DI PREVISIONE PLURIENNALE**  
**SPESE**

MISSIONE, PROGRAMMA, TITOLO	DENOMINAZIONE	RESIDUI PRESUNTI AL TERMINE DELL'ESERCIZIO PRECEDENTE QUELLO CUI SI RIFERISCE IL BILANCIO		PREVISIONI DEFINITIVE DELL'ANNO PRECEDENTE QUELLO CUI SI RIFERISCE IL BILANCIO	PREVISIONI DEL BILANCIO PLURIENNALE		
					Previsioni dell'anno 2013	Previsioni dell'anno 2014	Previsioni dell'anno 2015
0103 Programma Titolo 1	03 Gestione economica, finanziaria, programmazione, provveditorato Spese correnti	6.011.898,81	previsione di competenza <i>di cui già impegnato</i> <i>di cui fondo pluriennale vincolato</i>	27.651.214,99	26.007.519,49	22.296.498,00	21.782.985,36
					(0,00)	(0,00)	(0,00)
					(0,00)	(0,00)	(0,00)
					(0,00)	(0,00)	(0,00)
Titolo 2	Spese in conto capitale	906.511,04	previsione di competenza <i>di cui già impegnato</i> <i>di cui fondo pluriennale vincolato</i>	1.200.000,00	1.170.737,74	1.079.512,32	1.063.862,41
					(0,00)	(0,00)	(0,00)
Titolo 3	Spese per incremento di attività finanziarie	22.000,00	previsione di competenza <i>di cui già impegnato</i> <i>di cui fondo pluriennale vincolato</i>	195.000,00	150.000,00	0,00	0,00
					(0,00)	(0,00)	(0,00)
Totale Programma	03 Gestione economica, finanziaria, programmazione, provveditorato	6.940.409,85	previsione di competenza <i>di cui già impegnato</i> <i>di cui fondo pluriennale vincolato</i>	29.046.214,99	27.328.257,23 0,00 0,00	23.376.010,32 0,00 0,00	22.846.847,77 0,00 0,00
0104 Programma Titolo 1	04 Gestione delle entrate tributarie e servizi fiscali Spese correnti	4.266.958,19	previsione di competenza	40.210.000,00	38.777.742,36	34.187.963,63	33.400.577,56

**BILANCIO DI PREVISIONE PLURIENNALE**  
**SPESE**

MISSIONE, PROGRAMMA, TITOLO	DENOMINAZIONE	RESIDUI PRESUNTI AL TERMINE DELL'ESERCIZIO PRECEDENTE QUELLO CUI SI RIFERISCE IL BILANCIO		PREVISIONI DEFINITIVE DELL'ANNO PRECEDENTE QUELLO CUI SI RIFERISCE IL BILANCIO	PREVISIONI DEL BILANCIO PLURIENNALE		
					Previsioni dell'anno 2013	Previsioni dell'anno 2014	Previsioni dell'anno 2015
			<i>di cui già impegnato</i>		(0,00)	(0,00)	(0,00)
			<i>di cui fondo pluriennale vincolato</i>	(0,00)	(0,00)	(0,00)	(0,00)
Titolo 2	Spese in conto capitale	0,00	previsione di competenza	70.000,00	28.902,67	25.481,71	24.894,84
			<i>di cui già impegnato</i>		(0,00)	(0,00)	(0,00)
			<i>di cui fondo pluriennale vincolato</i>	(0,00)	(0,00)	(0,00)	(0,00)
<b>Totale Programma 04</b>	<b>Gestione delle entrate tributarie e servizi fiscali</b>	<b>4.266.958,19</b>	<b>previsione di competenza</b>	<b>40.280.000,00</b>	<b>38.806.645,03</b>	<b>34.213.445,34</b>	<b>33.425.472,40</b>
			<i>di cui già impegnato</i>		<b>0,00</b>	<b>0,00</b>	<b>0,00</b>
			<i>di cui fondo pluriennale vincolato</i>	<b>0,00</b>	<b>0,00</b>	<b>0,00</b>	<b>0,00</b>
<b>0105 Programma</b>	<b>Gestione dei beni demaniali e patrimoniali</b>						
Titolo 1	Spese correnti	2.239.452,10	previsione di competenza	23.019.274,28	20.627.048,48	18.232.951,46	17.822.239,14
			<i>di cui già impegnato</i>		(0,00)	(0,00)	(0,00)
			<i>di cui fondo pluriennale vincolato</i>	(0,00)	(0,00)	(0,00)	(0,00)
Titolo 2	Spese in conto capitale	147.638,24	previsione di competenza	7.702.010,50	6.838.895,92	6.538.389,25	6.486.836,70
			<i>di cui già impegnato</i>		(0,00)	(0,00)	(0,00)
			<i>di cui fondo pluriennale vincolato</i>	(0,00)	(0,00)	(0,00)	(0,00)
<b>Totale Programma 05</b>	<b>Gestione dei beni demaniali e patrimoniali</b>	<b>2.387.090,34</b>	<b>previsione di competenza</b>	<b>30.721.284,78</b>	<b>27.465.944,40</b>	<b>24.771.340,71</b>	<b>24.309.075,84</b>
			<i>di cui già impegnato</i>		<b>0,00</b>	<b>0,00</b>	<b>0,00</b>
			<i>di cui fondo pluriennale vincolato</i>	<b>0,00</b>	<b>0,00</b>	<b>0,00</b>	<b>0,00</b>
<b>0106 Programma</b>	<b>06 Ufficio tecnico</b>						

## BILANCIO DI PREVISIONE PLURIENNALE

### SPESE

MISSIONE, PROGRAMMA, TITOLO	DENOMINAZIONE	RESIDUI PRESUNTI AL TERMINE DELL'ESERCIZIO PRECEDENTE QUELLO CUI SI RIFERISCE IL BILANCIO		PREVISIONI DEFINITIVE DELL'ANNO PRECEDENTE QUELLO CUI SI RIFERISCE IL BILANCIO	PREVISIONI DEL BILANCIO PLURIENNALE		
					Previsioni dell'anno 2013	Previsioni dell'anno 2014	Previsioni dell'anno 2015
Titolo 1	Spese correnti	1.498.698,59	previsione di competenza <i>di cui già impegnato</i> <i>di cui fondo pluriennale vincolato</i>	3.928.220,75	3.784.534,96 (0,00) (0,00)	3.336.593,00 (0,00) (0,00)	3.259.747,62 (0,00) (0,00)
Titolo 2	Spese in conto capitale	30.342,87	previsione di competenza <i>di cui già impegnato</i> <i>di cui fondo pluriennale vincolato</i>	7.900.000,00	7.900.000,00 (0,00) (0,00)	7.900.000,00 (0,00) (0,00)	7.900.000,00 (0,00) (0,00)
<b>Totale Programma 06</b>	<b>Ufficio tecnico</b>	<b>1.529.041,46</b>	<b>previsione di competenza <i>di cui già impegnato</i> <i>di cui fondo pluriennale vincolato</i></b>	<b>11.828.220,75</b>	<b>11.684.534,96</b> <b>0,00</b> <b>0,00</b>	<b>11.236.593,00</b> <b>0,00</b> <b>0,00</b>	<b>11.159.747,62</b> <b>0,00</b> <b>0,00</b>
<b>0107 Programma</b>	<b>07 Elezioni e consultazioni popolari - Anagrafe e stato civile</b>						
Titolo 1	Spese correnti	4.398.327,52	previsione di competenza <i>di cui già impegnato</i> <i>di cui fondo pluriennale vincolato</i>	4.093.846,05	251.159,32 (0,00) (0,00)	150.000,00 (0,00) (0,00)	21.061.665,95 (0,00) (0,00)
Titolo 2	Spese in conto capitale	0,00	previsione di competenza <i>di cui già impegnato</i> <i>di cui fondo pluriennale vincolato</i>	0,00	0,00 (0,00) (0,00)	0,00 (0,00) (0,00)	0,00 (0,00) (0,00)
<b>Totale Programma 07</b>	<b>07 Elezioni e consultazioni popolari - Anagrafe e stato civile</b>	<b>4.398.327,52</b>	<b>previsione di competenza <i>di cui già impegnato</i> <i>di cui fondo pluriennale vincolato</i></b>	<b>4.093.846,05</b>	<b>251.159,32</b> <b>0,00</b> <b>0,00</b>	<b>150.000,00</b> <b>0,00</b> <b>0,00</b>	<b>21.061.665,95</b> <b>0,00</b> <b>0,00</b>

**BILANCIO DI PREVISIONE PLURIENNALE**  
**SPESE**

MISSIONE, PROGRAMMA, TITOLO	DENOMINAZIONE	RESIDUI PRESUNTI AL TERMINE DELL'ESERCIZIO PRECEDENTE QUELLO CUI SI RIFERISCE IL BILANCIO		PREVISIONI DEFINITIVE DELL'ANNO PRECEDENTE QUELLO CUI SI RIFERISCE IL BILANCIO	PREVISIONI DEL BILANCIO PLURIENNALE				
					Previsioni dell'anno 2013	Previsioni dell'anno 2014	Previsioni dell'anno 2015		
<b>0108</b>	<b>Programma</b>	<b>08</b>	<b>Statistica e sistemi informativi</b>						
	Titolo 1		Spese correnti	5.539.890,59	previsione di competenza <i>di cui già impegnato</i> <i>di cui fondo pluriennale vincolato</i>	8.441.620,75	7.391.166,33 <i>(0,00)</i> <i>(0,00)</i>	6.752.311,98 <i>(0,00)</i> <i>(0,00)</i>	6.838.863,76 <i>(0,00)</i> <i>(0,00)</i>
	Titolo 2		Spese in conto capitale	0,00	previsione di competenza <i>di cui già impegnato</i> <i>di cui fondo pluriennale vincolato</i>	0,00 <i>(0,00)</i> <i>(0,00)</i>	0,00 <i>(0,00)</i> <i>(0,00)</i>	0,00 <i>(0,00)</i> <i>(0,00)</i>	0,00 <i>(0,00)</i> <i>(0,00)</i>
	<b>Totale Programma</b>	<b>08</b>	<b>Statistica e sistemi informativi</b>	<b>5.539.890,59</b>	<b>previsione di competenza <i>di cui già impegnato</i> <i>di cui fondo pluriennale vincolato</i></b>	<b>8.441.620,75</b> <b>0,00</b>	<b>7.391.166,33</b> <b>0,00</b> <b>0,00</b>	<b>6.752.311,98</b> <b>0,00</b> <b>0,00</b>	<b>6.838.863,76</b> <b>0,00</b> <b>0,00</b>
<b>0109</b>	<b>Programma</b>	<b>09</b>	<b>Assistenza tecnico- amministrativa agli enti locali</b>						
	Titolo 1		Spese correnti	0,00	previsione di competenza <i>di cui già impegnato</i> <i>di cui fondo pluriennale vincolato</i>	555.683,46 <i>(0,00)</i> <i>(0,00)</i>	0,00 <i>(0,00)</i> <i>(0,00)</i>	0,00 <i>(0,00)</i> <i>(0,00)</i>	0,00 <i>(0,00)</i> <i>(0,00)</i>
	Titolo 2		Spese in conto capitale	0,00	previsione di competenza <i>di cui già impegnato</i> <i>di cui fondo pluriennale vincolato</i>	0,00 <i>(0,00)</i> <i>(0,00)</i>	0,00 <i>(0,00)</i> <i>(0,00)</i>	0,00 <i>(0,00)</i> <i>(0,00)</i>	0,00 <i>(0,00)</i> <i>(0,00)</i>
	<b>Totale Programma</b>	<b>09</b>	<b>Assistenza tecnico- amministrativa agli enti locali</b>	<b>0,00</b>	<b>previsione di competenza</b>	<b>555.683,46</b>	<b>0,00</b>	<b>0,00</b>	<b>0,00</b>



## BILANCIO DI PREVISIONE PLURIENNALE

### SPESE

MISSIONE, PROGRAMMA, TITOLO	DENOMINAZIONE	RESIDUI PRESUNTI AL TERMINE DELL'ESERCIZIO PRECEDENTE QUELLO CUI SI RIFERISCE IL BILANCIO		PREVISIONI DEFINITIVE DELL'ANNO PRECEDENTE QUELLO CUI SI RIFERISCE IL BILANCIO	PREVISIONI DEL BILANCIO PLURIENNALE				
					Previsioni dell'anno 2013	Previsioni dell'anno 2014	Previsioni dell'anno 2015		
			<i>di cui già impegnato</i>		<i>0,00</i>	<i>0,00</i>	<i>0,00</i>		
			<i>di cui fondo pluriennale vincolato</i>	<i>0,00</i>	<i>0,00</i>	<i>0,00</i>	<i>0,00</i>		
<b>0110</b>	<b>Programma</b>	<b>10</b>	<b>Risorse umane</b>						
	Titolo 1		Spese correnti	29.793.959,78	previsione di competenza <i>di cui già impegnato</i> <i>di cui fondo pluriennale vincolato</i>	342.024.650,55 <i>(0,00)</i> <i>(0,00)</i>	323.713.898,74 <i>(0,00)</i> <i>(0,00)</i>	280.273.082,63 <i>(0,00)</i> <i>(0,00)</i>	269.699.623,64 <i>(0,00)</i> <i>(0,00)</i>
	Titolo 2		Spese in conto capitale	2.420.303,73	previsione di competenza <i>di cui già impegnato</i> <i>di cui fondo pluriennale vincolato</i>	1.701.013,12 <i>(0,00)</i> <i>(0,00)</i>	1.483.670,14 <i>(0,00)</i> <i>(0,00)</i>	1.308.061,22 <i>(0,00)</i> <i>(0,00)</i>	1.277.935,14 <i>(0,00)</i> <i>(0,00)</i>
	<b>Totale Programma</b>	<b>10</b>	<b>Risorse umane</b>	<b>32.214.263,51</b>	<b>previsione di competenza</b> <b><i>di cui già impegnato</i></b> <b><i>di cui fondo pluriennale vincolato</i></b>	<b>343.725.663,67</b> <b><i>0,00</i></b> <b><i>0,00</i></b>	<b>325.197.568,88</b> <b><i>0,00</i></b> <b><i>0,00</i></b>	<b>281.581.143,85</b> <b><i>0,00</i></b> <b><i>0,00</i></b>	<b>270.977.558,78</b> <b><i>0,00</i></b> <b><i>0,00</i></b>
<b>0111</b>	<b>Programma</b>	<b>11</b>	<b>Altri servizi generali</b>						
	Titolo 1		Spese correnti	2.367.173,81	previsione di competenza <i>di cui già impegnato</i> <i>di cui fondo pluriennale vincolato</i>	14.067.936,48 <i>(0,00)</i> <i>(0,00)</i>	11.100.293,79 <i>(0,00)</i> <i>(0,00)</i>	4.591.685,80 <i>(0,00)</i> <i>(0,00)</i>	4.498.969,88 <i>(0,00)</i> <i>(0,00)</i>
	Titolo 2		Spese in conto capitale	113.327,70	previsione di competenza <i>di cui già impegnato</i> <i>di cui fondo pluriennale vincolato</i>	26.927.384,53 <i>(0,00)</i> <i>(0,00)</i>	16.000,00 <i>(0,00)</i> <i>(0,00)</i>	16.000,00 <i>(0,00)</i> <i>(0,00)</i>	16.000,00 <i>(0,00)</i> <i>(0,00)</i>
	<b>Totale Programma</b>	<b>11</b>	<b>Altri servizi generali</b>	<b>2.480.501,51</b>	<b>previsione di competenza</b> <b><i>di cui già impegnato</i></b> <b><i>di cui fondo pluriennale vincolato</i></b>	<b>40.995.321,01</b> <b><i>0,00</i></b> <b><i>0,00</i></b>	<b>11.116.293,79</b> <b><i>0,00</i></b> <b><i>0,00</i></b>	<b>4.607.685,80</b> <b><i>0,00</i></b> <b><i>0,00</i></b>	<b>4.514.969,88</b> <b><i>0,00</i></b> <b><i>0,00</i></b>

## BILANCIO DI PREVISIONE PLURIENNALE SPESE

MISSIONE, PROGRAMMA, TITOLO	DENOMINAZIONE	RESIDUI PRESUNTI AL TERMINE DELL'ESERCIZIO PRECEDENTE QUELLO CUI SI RIFERISCE IL BILANCIO		PREVISIONI DEFINITIVE DELL'ANNO PRECEDENTE QUELLO CUI SI RIFERISCE IL BILANCIO	PREVISIONI DEL BILANCIO PLURIENNALE		
					Previsioni dell'anno 2013	Previsioni dell'anno 2014	Previsioni dell'anno 2015
<b>Politica regionale unitaria per i servizi istituzionali, generali e di gestione</b>							
<b>0112</b> Programma	<b>12</b>						
Titolo 1	Spese correnti	0,00	previsione di competenza <i>di cui già impegnato</i> <i>di cui fondo pluriennale vincolato</i>	0,00  (0,00)	0,00  (0,00)	0,00  (0,00)	0,00  (0,00)
Titolo 2	Spese in conto capitale	35.439.586,96	previsione di competenza <i>di cui già impegnato</i> <i>di cui fondo pluriennale vincolato</i>	2.333.731.145,14  (0,00)	226.114.004,24  (0,00)	0,00  (0,00)	0,00  (0,00)
<b>Totale Programma</b>	<b>12</b>	<b>35.439.586,96</b>	<b>previsione di competenza <i>di cui già impegnato</i> <i>di cui fondo pluriennale vincolato</i></b>	<b>2.333.731.145,14</b>  <b>0,00</b>	<b>226.114.004,24</b>  <b>0,00</b>	<b>0,00</b>  <b>0,00</b>	<b>0,00</b>  <b>0,00</b>
<b>TOTALE MISSIONE 01</b>	<b>Servizi istituzionali, generali e di gestione</b>	<b>118.355.518,81</b>	<b>previsione di competenza <i>di cui già impegnato</i> <i>di cui fondo pluriennale vincolato</i></b>	<b>2.927.674.488,13</b>  <b>0,00</b>	<b>753.954.873,32</b>  <b>0,00</b>	<b>461.838.353,03</b>  <b>0,00</b>	<b>469.245.656,35</b>  <b>0,00</b>
<b>MISSIONE</b>	<b>02 Giustizia</b>						
<b>0201</b> Programma	<b>01 Uffici giudiziari</b>						
Titolo 1	Spese correnti	0,00	previsione di competenza	0,00	0,00	0,00	0,00

**BILANCIO DI PREVISIONE PLURIENNALE**  
**SPESE**

MISSIONE, PROGRAMMA, TITOLO	DENOMINAZIONE	RESIDUI PRESUNTI AL TERMINE DELL'ESERCIZIO PRECEDENTE QUELLO CUI SI RIFERISCE IL BILANCIO		PREVISIONI DEFINITIVE DELL'ANNO PRECEDENTE QUELLO CUI SI RIFERISCE IL BILANCIO	PREVISIONI DEL BILANCIO PLURIENNALE		
					Previsioni dell'anno 2013	Previsioni dell'anno 2014	Previsioni dell'anno 2015
			<i>di cui già impegnato</i>		(0,00)	(0,00)	(0,00)
			<i>di cui fondo pluriennale vincolato</i>	(0,00)	(0,00)	(0,00)	(0,00)
Titolo 2	Spese in conto capitale	0,00	previsione di competenza	0,00	0,00	0,00	0,00
			<i>di cui già impegnato</i>		(0,00)	(0,00)	(0,00)
			<i>di cui fondo pluriennale vincolato</i>	(0,00)	(0,00)	(0,00)	(0,00)
<b>Totale Programma 01</b>	<b>Uffici giudiziari</b>	<b>0,00</b>	<b>previsione di competenza</b>	<b>0,00</b>	<b>0,00</b>	<b>0,00</b>	<b>0,00</b>
			<b><i>di cui già impegnato</i></b>		<b>0,00</b>	<b>0,00</b>	<b>0,00</b>
			<b><i>di cui fondo pluriennale vincolato</i></b>	<b>0,00</b>	<b>0,00</b>	<b>0,00</b>	<b>0,00</b>
<b>0202 Programma</b>	<b>Casa circondariale e altri servizi</b>						
Titolo 1	Spese correnti	0,00	previsione di competenza	0,00	0,00	0,00	0,00
			<i>di cui già impegnato</i>		(0,00)	(0,00)	(0,00)
			<i>di cui fondo pluriennale vincolato</i>	(0,00)	(0,00)	(0,00)	(0,00)
Titolo 2	Spese in conto capitale	0,00	previsione di competenza	0,00	0,00	0,00	0,00
			<i>di cui già impegnato</i>		(0,00)	(0,00)	(0,00)
			<i>di cui fondo pluriennale vincolato</i>	(0,00)	(0,00)	(0,00)	(0,00)
<b>Totale Programma 02</b>	<b>Casa circondariale e altri servizi</b>	<b>0,00</b>	<b>previsione di competenza</b>	<b>0,00</b>	<b>0,00</b>	<b>0,00</b>	<b>0,00</b>
			<b><i>di cui già impegnato</i></b>		<b>0,00</b>	<b>0,00</b>	<b>0,00</b>
			<b><i>di cui fondo pluriennale vincolato</i></b>	<b>0,00</b>	<b>0,00</b>	<b>0,00</b>	<b>0,00</b>
<b>0203 Programma</b>	<b>Politica regionale unitaria per la giustizia</b>						
Titolo 1	Spese correnti	0,00	previsione di competenza	0,00	0,00	0,00	0,00
			<i>di cui già impegnato</i>		(0,00)	(0,00)	(0,00)

**BILANCIO DI PREVISIONE PLURIENNALE**  
**SPESE**

MISSIONE, PROGRAMMA, TITOLO	DENOMINAZIONE	RESIDUI PRESUNTI AL TERMINE DELL'ESERCIZIO PRECEDENTE QUELLO CUI SI RIFERISCE IL BILANCIO		PREVISIONI DEFINITIVE DELL'ANNO PRECEDENTE QUELLO CUI SI RIFERISCE IL BILANCIO	PREVISIONI DEL BILANCIO PLURIENNALE		
					Previsioni dell'anno 2013	Previsioni dell'anno 2014	Previsioni dell'anno 2015
			<i>di cui fondo pluriennale vincolato</i>	(0,00)	(0,00)	(0,00)	(0,00)
Titolo 2	Spese in conto capitale	0,00	previsione di competenza <i>di cui già impegnato</i> <i>di cui fondo pluriennale vincolato</i>	0,00  (0,00)	0,00  (0,00)	0,00  (0,00)	0,00  (0,00)
	<b>Politica regionale unitaria per la giustizia</b>						
<b>Totale Programma</b>	<b>03</b>	<b>0,00</b>	<b>previsione di competenza</b> <b><i>di cui già impegnato</i></b> <b><i>di cui fondo pluriennale vincolato</i></b>	<b>0,00</b>  <b>0,00</b>	<b>0,00</b>  <b>0,00</b>	<b>0,00</b>  <b>0,00</b>	<b>0,00</b>  <b>0,00</b>
<b>TOTALE MISSIONE 02</b>	<b>Giustizia</b>	<b>0,00</b>	<b>previsione di competenza</b> <b><i>di cui già impegnato</i></b> <b><i>di cui fondo pluriennale vincolato</i></b>	<b>0,00</b>  <b>0,00</b>	<b>0,00</b>  <b>0,00</b>	<b>0,00</b>  <b>0,00</b>	<b>0,00</b>  <b>0,00</b>
<b>MISSIONE</b>	<b>03</b>		<b>Ordine pubblico e sicurezza</b>				
<b>0301</b>	<b>Programma</b>		<b>Polizia locale e amministrativa</b>				
Titolo 1	Spese correnti	1.117.353,78	previsione di competenza <i>di cui già impegnato</i> <i>di cui fondo pluriennale vincolato</i>	830.000,00  (0,00)	800.737,74  (0,00)	709.512,32  (0,00)	693.862,41  (0,00)
Titolo 2	Spese in conto capitale	0,00	previsione di competenza <i>di cui già impegnato</i> <i>di cui fondo pluriennale vincolato</i>	0,00  (0,00)	0,00  (0,00)	0,00  (0,00)	0,00  (0,00)

**BILANCIO DI PREVISIONE PLURIENNALE  
SPESE**

MISSIONE, PROGRAMMA, TITOLO	DENOMINAZIONE	RESIDUI PRESUNTI AL TERMINE DELL'ESERCIZIO PRECEDENTE QUELLO CUI SI RIFERISCE IL BILANCIO		PREVISIONI DEFINITIVE DELL'ANNO PRECEDENTE QUELLO CUI SI RIFERISCE IL BILANCIO	PREVISIONI DEL BILANCIO PLURIENNALE		
					Previsioni dell'anno 2013	Previsioni dell'anno 2014	Previsioni dell'anno 2015
Titolo 3	Spese per incremento di attività finanziarie	0,00	previsione di competenza <i>di cui già impegnato</i> <i>di cui fondo pluriennale vincolato</i>	0,00 <i>(0,00)</i> <i>(0,00)</i>	0,00 <i>(0,00)</i> <i>(0,00)</i>	0,00 <i>(0,00)</i> <i>(0,00)</i>	0,00 <i>(0,00)</i> <i>(0,00)</i>
<b>Totale Programma 01</b>	<b>Polizia locale e amministrativa</b>	<b>1.117.353,78</b>	<b>previsione di competenza <i>di cui già impegnato</i> <i>di cui fondo pluriennale vincolato</i></b>	<b>830.000,00</b> <b>0,00</b>	<b>800.737,74</b> <b>0,00</b> <b>0,00</b>	<b>709.512,32</b> <b>0,00</b> <b>0,00</b>	<b>693.862,41</b> <b>0,00</b> <b>0,00</b>
<b>0302 Programma</b>	<b>02 Sistema integrato di sicurezza urbana</b>						
Titolo 1	Spese correnti	497.450,00	previsione di competenza <i>di cui già impegnato</i> <i>di cui fondo pluriennale vincolato</i>	1.000.000,00 <i>(0,00)</i>	2.445.133,26 <i>(0,00)</i> <i>(0,00)</i>	1.274.085,60 <i>(0,00)</i> <i>(0,00)</i>	1.244.742,02 <i>(0,00)</i> <i>(0,00)</i>
Titolo 2	Spese in conto capitale	1.707.275,00	previsione di competenza <i>di cui già impegnato</i> <i>di cui fondo pluriennale vincolato</i>	50.000,00 <i>(0,00)</i>	0,00 <i>(0,00)</i> <i>(0,00)</i>	0,00 <i>(0,00)</i> <i>(0,00)</i>	0,00 <i>(0,00)</i> <i>(0,00)</i>
Titolo 3	Spese per incremento di attività finanziarie	0,00	previsione di competenza <i>di cui già impegnato</i> <i>di cui fondo pluriennale vincolato</i>	0,00 <i>(0,00)</i>	0,00 <i>(0,00)</i> <i>(0,00)</i>	0,00 <i>(0,00)</i> <i>(0,00)</i>	0,00 <i>(0,00)</i> <i>(0,00)</i>
<b>Totale Programma 02</b>	<b>Sistema integrato di sicurezza urbana</b>	<b>2.204.725,00</b>	<b>previsione di competenza <i>di cui già impegnato</i> <i>di cui fondo pluriennale vincolato</i></b>	<b>1.050.000,00</b> <b>0,00</b>	<b>2.445.133,26</b> <b>0,00</b> <b>0,00</b>	<b>1.274.085,60</b> <b>0,00</b> <b>0,00</b>	<b>1.244.742,02</b> <b>0,00</b> <b>0,00</b>

**BILANCIO DI PREVISIONE PLURIENNALE**  
**SPESE**

MISSIONE, PROGRAMMA, TITOLO	DENOMINAZIONE	RESIDUI PRESUNTI AL TERMINE DELL'ESERCIZIO PRECEDENTE QUELLO CUI SI RIFERISCE IL BILANCIO		PREVISIONI DEFINITIVE DELL'ANNO PRECEDENTE QUELLO CUI SI RIFERISCE IL BILANCIO	PREVISIONI DEL BILANCIO PLURIENNALE		
					Previsioni dell'anno 2013	Previsioni dell'anno 2014	Previsioni dell'anno 2015
	<b>Politica regionale unitaria per l'ordine pubblico e la sicurezza</b>						
<b>0303 Programma</b>	<b>03</b>						
Titolo 1	Spese correnti	0,00	previsione di competenza <i>di cui già impegnato</i> <i>di cui fondo pluriennale vincolato</i>	0,00  (0,00)	0,00  (0,00)	0,00  (0,00)	0,00  (0,00)
Titolo 2	Spese in conto capitale	1.800.000,00	previsione di competenza <i>di cui già impegnato</i> <i>di cui fondo pluriennale vincolato</i>	1.228.384,41  (0,00)	100.000,00  (0,00)	100.000,00  (0,00)	100.000,00  (0,00)
Titolo 3	Spese per incremento di attività finanziarie	0,00	previsione di competenza <i>di cui già impegnato</i> <i>di cui fondo pluriennale vincolato</i>	0,00  (0,00)	0,00  (0,00)	0,00  (0,00)	0,00  (0,00)
<b>Totale Programma</b>	<b>03</b>	<b>1.800.000,00</b>	<b>previsione di competenza</b> <b><i>di cui già impegnato</i></b> <b><i>di cui fondo pluriennale vincolato</i></b>	<b>1.228.384,41</b>  <b>0,00</b>	<b>100.000,00</b>  <b>0,00</b>	<b>100.000,00</b>  <b>0,00</b>	<b>100.000,00</b>  <b>0,00</b>
<b>TOTALE MISSIONE 03</b>	<b>Ordine pubblico e sicurezza</b>	<b>5.122.078,78</b>	<b>previsione di competenza</b> <b><i>di cui già impegnato</i></b> <b><i>di cui fondo pluriennale vincolato</i></b>	<b>3.108.384,41</b>  <b>0,00</b>	<b>3.345.871,00</b>  <b>0,00</b>	<b>2.083.597,92</b>  <b>0,00</b>	<b>2.038.604,43</b>  <b>0,00</b>

**BILANCIO DI PREVISIONE PLURIENNALE  
SPESE**

MISSIONE, PROGRAMMA, TITOLO	DENOMINAZIONE	RESIDUI PRESUNTI AL TERMINE DELL'ESERCIZIO PRECEDENTE QUELLO CUI SI RIFERISCE IL BILANCIO		PREVISIONI DEFINITIVE DELL'ANNO PRECEDENTE QUELLO CUI SI RIFERISCE IL BILANCIO	PREVISIONI DEL BILANCIO PLURIENNALE		
					Previsioni dell'anno 2013	Previsioni dell'anno 2014	Previsioni dell'anno 2015
<b>MISSIONE 04 Istruzione e diritto allo studio</b>							
<b>0401</b>	<b>Programma 01</b>	<b>Istruzione prescolastica</b>					
	Titolo 1	Spese correnti	0,00	previsione di competenza <i>di cui già impegnato</i> <i>di cui fondo pluriennale vincolato</i>	0,00 <i>(0,00)</i> <i>(0,00)</i>	0,00 <i>(0,00)</i> <i>(0,00)</i>	0,00 <i>(0,00)</i> <i>(0,00)</i>
	Titolo 2	Spese in conto capitale	0,00	previsione di competenza <i>di cui già impegnato</i> <i>di cui fondo pluriennale vincolato</i>	80.000,00 <i>(0,00)</i> <i>(0,00)</i>	0,00 <i>(0,00)</i> <i>(0,00)</i>	0,00 <i>(0,00)</i> <i>(0,00)</i>
	Titolo 3	Spese per incremento di attività finanziarie	0,00	previsione di competenza <i>di cui già impegnato</i> <i>di cui fondo pluriennale vincolato</i>	0,00 <i>(0,00)</i> <i>(0,00)</i>	0,00 <i>(0,00)</i> <i>(0,00)</i>	0,00 <i>(0,00)</i> <i>(0,00)</i>
	<b>Totale Programma</b>	<b>01 Istruzione prescolastica</b>	<b>0,00</b>	<b>previsione di competenza <i>di cui già impegnato</i> <i>di cui fondo pluriennale vincolato</i></b>	<b>80.000,00</b> <b>0,00</b> <b>0,00</b>	<b>0,00</b> <b>0,00</b> <b>0,00</b>	<b>0,00</b> <b>0,00</b> <b>0,00</b>
<b>0402</b>	<b>Programma 02</b>	<b>Altri ordini di istruzione</b>					
	Titolo 1	Spese correnti	2.500,00	previsione di competenza <i>di cui già impegnato</i> <i>di cui fondo pluriennale vincolato</i>	59.053.152,47 <i>(0,00)</i> <i>(0,00)</i>	0,00 <i>(0,00)</i> <i>(0,00)</i>	0,00 <i>(0,00)</i> <i>(0,00)</i>

**BILANCIO DI PREVISIONE PLURIENNALE**  
**SPESE**

MISSIONE, PROGRAMMA, TITOLO	DENOMINAZIONE	RESIDUI PRESUNTI AL TERMINE DELL'ESERCIZIO PRECEDENTE QUELLO CUI SI RIFERISCE IL BILANCIO		PREVISIONI DEFINITIVE DELL'ANNO PRECEDENTE QUELLO CUI SI RIFERISCE IL BILANCIO	PREVISIONI DEL BILANCIO PLURIENNALE		
					Previsioni dell'anno 2013	Previsioni dell'anno 2014	Previsioni dell'anno 2015
Titolo 2	Spese in conto capitale	15.680.534,62	previsione di competenza <i>di cui già impegnato</i> <i>di cui fondo pluriennale vincolato</i>	14.653.832,55  (0,00)	7.000.000,00 (0,00) 2.000.000,00	11.000.000,00 (0,00) 3.000.000,00	12.500.000,00 (0,00) 0,00
Titolo 3	Spese per incremento di attività finanziarie	0,00	previsione di competenza <i>di cui già impegnato</i> <i>di cui fondo pluriennale vincolato</i>	0,00  (0,00)	0,00 (0,00) (0,00)	0,00 (0,00) (0,00)	0,00 (0,00) (0,00)
<b>Totale Programma</b>	<b>02 Altri ordini di istruzione</b>	<b>15.683.034,62</b>	<b>previsione di competenza <i>di cui già impegnato</i> <i>di cui fondo pluriennale vincolato</i></b>	<b>73.706.985,02</b>  <b>0,00</b>	<b>7.000.000,00</b> <b>0,00</b> <b>2.000.000,00</b>	<b>11.000.000,00</b> <b>0,00</b> <b>3.000.000,00</b>	<b>12.500.000,00</b> <b>0,00</b> <b>0,00</b>
<b>0403 Programma</b>	<b>03 Edilizia scolastica</b>						
Titolo 1	Spese correnti	0,00	previsione di competenza <i>di cui già impegnato</i> <i>di cui fondo pluriennale vincolato</i>	0,00  (0,00)	0,00 (0,00) (0,00)	0,00 (0,00) (0,00)	0,00 (0,00) (0,00)
Titolo 2	Spese in conto capitale	22.468.507,33	previsione di competenza <i>di cui già impegnato</i> <i>di cui fondo pluriennale vincolato</i>	6.891.362,23  (0,00)	300.000,00 (0,00) (0,00)	0,00 (0,00) (0,00)	0,00 (0,00) (0,00)
Titolo 3	Spese per incremento di attività finanziarie	0,00	previsione di competenza <i>di cui già impegnato</i> <i>di cui fondo pluriennale vincolato</i>	0,00  (0,00)	0,00 (0,00) (0,00)	0,00 (0,00) (0,00)	0,00 (0,00) (0,00)
<b>Totale Programma</b>	<b>03 Edilizia scolastica</b>	<b>22.468.507,33</b>	<b>previsione di competenza</b>	<b>6.891.362,23</b>	<b>300.000,00</b>	<b>0,00</b>	<b>0,00</b>



**BILANCIO DI PREVISIONE PLURIENNALE**  
**SPESE**

MISSIONE, PROGRAMMA, TITOLO	DENOMINAZIONE	RESIDUI PRESUNTI AL TERMINE DELL'ESERCIZIO PRECEDENTE QUELLO CUI SI RIFERISCE IL BILANCIO		PREVISIONI DEFINITIVE DELL'ANNO PRECEDENTE QUELLO CUI SI RIFERISCE IL BILANCIO	PREVISIONI DEL BILANCIO PLURIENNALE		
					Previsioni dell'anno 2013	Previsioni dell'anno 2014	Previsioni dell'anno 2015
			<i>di cui già impegnato</i>		<b>0,00</b>	<b>0,00</b>	<b>0,00</b>
			<i>di cui fondo pluriennale vincolato</i>	<b>0,00</b>	<b>0,00</b>	<b>0,00</b>	<b>0,00</b>
<b>0404</b>	<b>Programma</b>		<b>Istruzione</b>				
	<b>04 05</b>		<b>universitaria</b>				
Titolo 1	Spese correnti	52.108.912,11	previsione di competenza <i>di cui già impegnato</i> <i>di cui fondo pluriennale vincolato</i>	41.060.000,00  (0,00)	49.785.021,23  (0,00)	42.740.856,02  (0,00)	41.617.592,19  (0,00)
Titolo 2	Spese in conto capitale	37.575.000,00	previsione di competenza <i>di cui già impegnato</i> <i>di cui fondo pluriennale vincolato</i>	750.000,00  (0,00)	0,00  (0,00)	0,00  (0,00)	0,00  (0,00)
Titolo 3	Spese per incremento di attività finanziarie	0,00	previsione di competenza <i>di cui già impegnato</i> <i>di cui fondo pluriennale vincolato</i>	0,00  (0,00)	0,00  (0,00)	0,00  (0,00)	0,00  (0,00)
<b>Totale Programma</b>	<b>04</b>	<b>89.683.912,11</b>	<b>Istruzione</b> <b>universitaria</b> previsione di competenza <i>di cui già impegnato</i> <i>di cui fondo pluriennale vincolato</i>	<b>41.810.000,00</b>  <b>0,00</b>	<b>49.785.021,23</b>  <b>0,00</b>	<b>42.740.856,02</b>  <b>0,00</b>	<b>41.617.592,19</b>  <b>0,00</b>
<b>0405</b>	<b>Programma</b>		<b>Istruzione tecnica</b>				
	<b>05</b>		<b>superiore</b>				
Titolo 1	Spese correnti	0,00	previsione di competenza <i>di cui già impegnato</i> <i>di cui fondo pluriennale vincolato</i>	0,00  (0,00)	0,00  (0,00)	0,00  (0,00)	0,00  (0,00)
Titolo 2	Spese in conto capitale	0,00	previsione di competenza	0,00	0,00	0,00	0,00

**BILANCIO DI PREVISIONE PLURIENNALE**  
**SPESE**

MISSIONE, PROGRAMMA, TITOLO	DENOMINAZIONE	RESIDUI PRESUNTI AL TERMINE DELL'ESERCIZIO PRECEDENTE QUELLO CUI SI RIFERISCE IL BILANCIO		PREVISIONI DEFINITIVE DELL'ANNO PRECEDENTE QUELLO CUI SI RIFERISCE IL BILANCIO	PREVISIONI DEL BILANCIO PLURIENNALE		
					Previsioni dell'anno 2013	Previsioni dell'anno 2014	Previsioni dell'anno 2015
			<i>di cui già impegnato</i>		(0,00)	(0,00)	(0,00)
			<i>di cui fondo pluriennale vincolato</i>	(0,00)	(0,00)	(0,00)	(0,00)
Titolo 3	Spese per incremento di attività finanziarie	0,00	previsione di competenza	0,00	0,00	0,00	0,00
			<i>di cui già impegnato</i>		(0,00)		
			<i>di cui fondo pluriennale vincolato</i>	(0,00)	(0,00)	(0,00)	(0,00)
<b>Totale Programma</b>	<b>05 Istruzione tecnica superiore</b>	<b>0,00</b>	<b>previsione di competenza</b>	<b>0,00</b>	<b>0,00</b>	<b>0,00</b>	<b>0,00</b>
			<b><i>di cui già impegnato</i></b>		<b>0,00</b>		
			<b><i>di cui fondo pluriennale vincolato</i></b>	<b>0,00</b>	<b>0,00</b>	<b>0,00</b>	<b>0,00</b>
<b>0406 Programma</b>	<b>06 Servizi ausiliari all'istruzione</b>						
Titolo 1	Spese correnti	118.600,00	previsione di competenza	123.000,00	123.000,00	0,00	0,00
			<i>di cui già impegnato</i>		(0,00)	(0,00)	(0,00)
			<i>di cui fondo pluriennale vincolato</i>	(0,00)	(0,00)	(0,00)	(0,00)
Titolo 2	Spese in conto capitale	0,00	previsione di competenza	0,00	0,00	0,00	0,00
			<i>di cui già impegnato</i>		(0,00)	(0,00)	(0,00)
			<i>di cui fondo pluriennale vincolato</i>	(0,00)	(0,00)	(0,00)	(0,00)
Titolo 3	Spese per incremento di attività finanziarie	0,00	previsione di competenza	0,00	0,00	0,00	0,00
			<i>di cui già impegnato</i>		(0,00)	(0,00)	(0,00)
			<i>di cui fondo pluriennale vincolato</i>	(0,00)	(0,00)	(0,00)	(0,00)
<b>Totale Programma</b>	<b>06 Servizi ausiliari all'istruzione</b>	<b>118.600,00</b>	<b>previsione di competenza</b>	<b>123.000,00</b>	<b>123.000,00</b>	<b>0,00</b>	<b>0,00</b>
			<b><i>di cui già impegnato</i></b>		<b>0,00</b>	<b>0,00</b>	<b>0,00</b>

**BILANCIO DI PREVISIONE PLURIENNALE**  
**SPESE**

MISSIONE, PROGRAMMA, TITOLO	DENOMINAZIONE	RESIDUI PRESUNTI AL TERMINE DELL'ESERCIZIO PRECEDENTE QUELLO CUI SI RIFERISCE IL BILANCIO		PREVISIONI DEFINITIVE DELL'ANNO PRECEDENTE QUELLO CUI SI RIFERISCE IL BILANCIO	PREVISIONI DEL BILANCIO PLURIENNALE		
					Previsioni dell'anno 2013	Previsioni dell'anno 2014	Previsioni dell'anno 2015
			<i>di cui fondo pluriennale vincolato</i>	<i>0,00</i>	<i>0,00</i>	<i>0,00</i>	<i>0,00</i>
<b>0407 Programma</b>	<b>07 Diritto allo studio</b>						
Titolo 1	Spese correnti	540.000,00	previsione di competenza <i>di cui già impegnato</i> <i>di cui fondo pluriennale vincolato</i>	540.000,00 <i>(0,00)</i> <i>(0,00)</i>	540.000,00 <i>(0,00)</i> <i>(0,00)</i>	0,00 <i>(0,00)</i> <i>(0,00)</i>	0,00 <i>(0,00)</i> <i>(0,00)</i>
Titolo 2	Spese in conto capitale	0,00	previsione di competenza <i>di cui già impegnato</i> <i>di cui fondo pluriennale vincolato</i>	0,00 <i>(0,00)</i> <i>(0,00)</i>	0,00 <i>(0,00)</i> <i>(0,00)</i>	0,00 <i>(0,00)</i> <i>(0,00)</i>	0,00 <i>(0,00)</i> <i>(0,00)</i>
Titolo 3	Spese per incremento di attività finanziarie	0,00	previsione di competenza <i>di cui già impegnato</i> <i>di cui fondo pluriennale vincolato</i>	0,00 <i>(0,00)</i> <i>(0,00)</i>	0,00 <i>(0,00)</i> <i>(0,00)</i>	0,00 <i>(0,00)</i> <i>(0,00)</i>	0,00 <i>(0,00)</i> <i>(0,00)</i>
<b>Totale Programma</b>	<b>07 Diritto allo studio</b>	<b>540.000,00</b>	<b>previsione di competenza</b> <b><i>di cui già impegnato</i></b> <b><i>di cui fondo pluriennale vincolato</i></b>	<b>540.000,00</b> <b>0,00</b> <b>0,00</b>	<b>540.000,00</b> <b>0,00</b> <b>0,00</b>	<b>0,00</b> <b>0,00</b> <b>0,00</b>	<b>0,00</b> <b>0,00</b> <b>0,00</b>
			<b>Politica regionale unitaria per l'istruzione e il diritto allo studio</b>				
<b>0408 Programma</b>	<b>08</b>						
Titolo 1	Spese correnti	0,00	previsione di competenza <i>di cui già impegnato</i> <i>di cui fondo pluriennale vincolato</i>	0,00 <i>(0,00)</i> <i>(0,00)</i>	0,00 <i>(0,00)</i> <i>(0,00)</i>	0,00 <i>(0,00)</i> <i>(0,00)</i>	0,00 <i>(0,00)</i> <i>(0,00)</i>
Titolo 2	Spese in conto capitale	45.158.237,66	previsione di competenza <i>di cui già impegnato</i> <i>di cui fondo pluriennale vincolato</i>	260.557.585,85 <i>(0,00)</i> <i>(0,00)</i>	70.000.000,00 <i>(0,00)</i> <i>(0,00)</i>	0,00 <i>(0,00)</i> <i>(0,00)</i>	0,00 <i>(0,00)</i> <i>(0,00)</i>

fonte: <http://burc.regione.campania.it>

**BILANCIO DI PREVISIONE PLURIENNALE**  
**SPESE**

MISSIONE, PROGRAMMA, TITOLO	DENOMINAZIONE	RESIDUI PRESUNTI AL TERMINE DELL'ESERCIZIO PRECEDENTE QUELLO CUI SI RIFERISCE IL BILANCIO		PREVISIONI DEFINITIVE DELL'ANNO PRECEDENTE QUELLO CUI SI RIFERISCE IL BILANCIO	PREVISIONI DEL BILANCIO PLURIENNALE		
					Previsioni dell'anno 2013	Previsioni dell'anno 2014	Previsioni dell'anno 2015
Titolo 3	Spese per incremento di attività finanziarie	0,00	previsione di competenza <i>di cui già impegnato</i> <i>di cui fondo pluriennale vincolato</i>	0,00  (0,00)	0,00  (0,00)	0,00  (0,00)	0,00  (0,00)
<b>Totale Programma</b>	<b>08</b> <b>Politica regionale unitaria per l'istruzione e il diritto allo studio</b>	<b>45.158.237,66</b>	<b>previsione di competenza <i>di cui già impegnato</i> <i>di cui fondo pluriennale vincolato</i></b>	<b>260.557.585,85</b>  <b>0,00</b>	<b>70.000.000,00</b>  <b>0,00</b>	<b>0,00</b>  <b>0,00</b>	<b>0,00</b>  <b>0,00</b>
<b>TOTALE MISSIONE 04</b>	<b>Istruzione e diritto allo studio</b>	<b>173.652.291,72</b>	<b>previsione di competenza <i>di cui già impegnato</i> <i>di cui fondo pluriennale vincolato</i></b>	<b>383.708.933,10</b>  <b>0,00</b>	<b>127.748.021,23</b>  <b>0,00</b>	<b>53.740.856,02</b>  <b>0,00</b>	<b>54.117.592,19</b>  <b>0,00</b>
<b>MISSIONE</b>	<b>05 Tutela e valorizzazione dei beni e attività culturali</b>						
<b>0501 Programma</b>	<b>01</b> <b>Valorizzazione dei beni di interesse storico</b>						
Titolo 1	Spese correnti	125.000,00	previsione di competenza <i>di cui già impegnato</i> <i>di cui fondo pluriennale vincolato</i>	2.847.000,00  (0,00)	1.100.000,00  (0,00)	0,00  (0,00)	0,00  (0,00)
Titolo 2	Spese in conto capitale	4.210.902,31	previsione di competenza	1.689.000,00	0,00	0,00	0,00

**BILANCIO DI PREVISIONE PLURIENNALE**  
**SPESE**

MISSIONE, PROGRAMMA, TITOLO	DENOMINAZIONE	RESIDUI PRESUNTI AL TERMINE DELL'ESERCIZIO PRECEDENTE QUELLO CUI SI RIFERISCE IL BILANCIO		PREVISIONI DEFINITIVE DELL'ANNO PRECEDENTE QUELLO CUI SI RIFERISCE IL BILANCIO	PREVISIONI DEL BILANCIO PLURIENNALE		
					Previsioni dell'anno 2013	Previsioni dell'anno 2014	Previsioni dell'anno 2015
			<i>di cui già impegnato</i>		(0,00)	(0,00)	(0,00)
			<i>di cui fondo pluriennale vincolato</i>	(0,00)	(0,00)	(0,00)	(0,00)
Titolo 3	Spese per incremento di attività finanziarie	0,00	previsione di competenza	0,00	0,00	0,00	0,00
			<i>di cui già impegnato</i>		(0,00)	(0,00)	(0,00)
			<i>di cui fondo pluriennale vincolato</i>	(0,00)	(0,00)	(0,00)	(0,00)
<b>Totale Programma</b>	<b>01</b> <b>Valorizzazione dei beni di interesse storico</b>	<b>4.335.902,31</b>	<b>previsione di competenza</b>	<b>4.536.000,00</b>	<b>1.100.000,00</b>	<b>0,00</b>	<b>0,00</b>
			<i>di cui già impegnato</i>		<b>0,00</b>	<b>0,00</b>	<b>0,00</b>
			<i>di cui fondo pluriennale vincolato</i>	<b>0,00</b>	<b>0,00</b>	<b>0,00</b>	<b>0,00</b>
<b>0502</b>	<b>Programma</b>		<b>02</b> <b>Attività culturali e interventi diversi nel settore culturale</b>				
Titolo 1	Spese correnti	21.436.721,31	previsione di competenza	30.485.000,00	19.459.448,82	1.104.207,52	1.078.776,41
			<i>di cui già impegnato</i>		(0,00)	(0,00)	(0,00)
			<i>di cui fondo pluriennale vincolato</i>	(0,00)	(0,00)	(0,00)	(0,00)
Titolo 2	Spese in conto capitale	8.901.669,91	previsione di competenza	3.625.000,00	1.550.000,00	0,00	0,00
			<i>di cui già impegnato</i>		(0,00)	(0,00)	(0,00)
			<i>di cui fondo pluriennale vincolato</i>	(0,00)	(0,00)	(0,00)	(0,00)
Titolo 3	Spese per incremento di attività finanziarie	0,00	previsione di competenza	0,00	0,00	0,00	0,00
			<i>di cui già impegnato</i>		(0,00)	(0,00)	(0,00)
			<i>di cui fondo pluriennale vincolato</i>	(0,00)	(0,00)	(0,00)	(0,00)

**BILANCIO DI PREVISIONE PLURIENNALE**  
**SPESE**

MISSIONE, PROGRAMMA, TITOLO	DENOMINAZIONE	RESIDUI PRESUNTI AL TERMINE DELL'ESERCIZIO PRECEDENTE QUELLO CUI SI RIFERISCE IL BILANCIO		PREVISIONI DEFINITIVE DELL'ANNO PRECEDENTE QUELLO CUI SI RIFERISCE IL BILANCIO	PREVISIONI DEL BILANCIO PLURIENNALE		
					Previsioni dell'anno 2013	Previsioni dell'anno 2014	Previsioni dell'anno 2015
	<b>Attività culturali e interventi diversi nel settore culturale</b>						
<b>Totale Programma</b>	<b>02</b>	<b>30.338.391,22</b>	<b>previsione di competenza di cui già impegnato di cui fondo pluriennale vincolato</b>	<b>34.110.000,00</b>  <b>0,00</b>	<b>21.009.448,82</b>  <b>0,00</b>	<b>1.104.207,52</b>  <b>0,00</b>	<b>1.078.776,41</b>  <b>0,00</b>
	<b>Politica regionale unitaria per la tutela dei beni e delle attività culturali</b>						
<b>0503 Programma</b>	<b>03</b>						
Titolo 1	Spese correnti	0,00	previsione di competenza di cui già impegnato di cui fondo pluriennale vincolato	0,00  (0,00)	0,00  (0,00)	0,00  (0,00)	0,00  (0,00)
Titolo 2	Spese in conto capitale	76.947.635,25	previsione di competenza di cui già impegnato di cui fondo pluriennale vincolato	48.881.782,80  (0,00)	25.000.000,00  (0,00)	0,00  (0,00)	0,00  (0,00)
Titolo 3	Spese per incremento di attività finanziarie	0,00	previsione di competenza di cui già impegnato di cui fondo pluriennale vincolato	0,00  (0,00)	0,00  (0,00)	0,00  (0,00)	0,00  (0,00)
<b>Totale Programma</b>	<b>03</b>	<b>76.947.635,25</b>	<b>previsione di competenza di cui già impegnato</b>	<b>48.881.782,80</b>  <b>0,00</b>	<b>25.000.000,00</b>  <b>0,00</b>	<b>0,00</b>  <b>0,00</b>	<b>0,00</b>  <b>0,00</b>

**BILANCIO DI PREVISIONE PLURIENNALE**  
**SPESE**

MISSIONE, PROGRAMMA, TITOLO	DENOMINAZIONE	RESIDUI PRESUNTI AL TERMINE DELL'ESERCIZIO PRECEDENTE QUELLO CUI SI RIFERISCE IL BILANCIO		PREVISIONI DEFINITIVE DELL'ANNO PRECEDENTE QUELLO CUI SI RIFERISCE IL BILANCIO	PREVISIONI DEL BILANCIO PLURIENNALE			
					Previsioni dell'anno 2013	Previsioni dell'anno 2014	Previsioni dell'anno 2015	
<i>di cui fondo pluriennale vincolato</i>				0,00	0,00	0,00	0,00	
<b>TOTALE MISSIONE 05</b>		<b>111.621.928,78</b>	<b>previsione di competenza di cui già impegnato di cui fondo pluriennale vincolato</b>	<b>87.527.782,80</b>  0,00	<b>47.109.448,82</b>  0,00	<b>1.104.207,52</b>  0,00	<b>1.078.776,41</b>  0,00	
<b>MISSIONE 06</b>		<b>Politiche giovanili, sport e tempo libero</b>						
<b>0601</b>	<b>Programma 01</b>	<b>Sport e tempo libero</b>						
	Titolo 1		Spese correnti	0,00	previsione di competenza di cui già impegnato di cui fondo pluriennale vincolato	180.000,00  (0,00)	0,00 (0,00) (0,00)	0,00 (0,00) (0,00)
	Titolo 2		Spese in conto capitale	4.000.000,00	previsione di competenza di cui già impegnato di cui fondo pluriennale vincolato	910.000,00  (0,00)	0,00 (0,00) (0,00)	0,00 (0,00) (0,00)
	Titolo 3		Spese per incremento di attività finanziarie	0,00	previsione di competenza di cui già impegnato di cui fondo pluriennale vincolato	0,00  (0,00)	0,00 (0,00) (0,00)	0,00 (0,00) (0,00)
	<b>Totale Programma</b>	<b>01</b>	<b>Sport e tempo libero</b>	<b>4.000.000,00</b>	<b>previsione di competenza</b>	<b>1.090.000,00</b>	<b>0,00</b>	<b>0,00</b>

**BILANCIO DI PREVISIONE PLURIENNALE**  
**SPESE**

MISSIONE, PROGRAMMA, TITOLO	DENOMINAZIONE	RESIDUI PRESUNTI AL TERMINE DELL'ESERCIZIO PRECEDENTE QUELLO CUI SI RIFERISCE IL BILANCIO		PREVISIONI DEFINITIVE DELL'ANNO PRECEDENTE QUELLO CUI SI RIFERISCE IL BILANCIO	PREVISIONI DEL BILANCIO PLURIENNALE				
					Previsioni dell'anno 2013	Previsioni dell'anno 2014	Previsioni dell'anno 2015		
			<i>di cui già impegnato</i>		0,00	0,00	0,00		
			<i>di cui fondo pluriennale vincolato</i>	0,00	0,00	0,00	0,00		
<b>0602</b>	<b>Programma</b>	<b>02</b>	<b>Giovani</b>						
	Titolo 1		Spese correnti	4.461.095,37	previsione di competenza <i>di cui già impegnato</i> <i>di cui fondo pluriennale vincolato</i>	1.450.000,00	100.000,00 (0,00) (0,00)	0,00 (0,00) (0,00)	0,00 (0,00) (0,00)
	Titolo 2		Spese in conto capitale	2.170.000,00	previsione di competenza <i>di cui già impegnato</i> <i>di cui fondo pluriennale vincolato</i>	0,00	0,00 (0,00) (0,00)	0,00 (0,00) (0,00)	0,00 (0,00) (0,00)
	Titolo 3		Spese per incremento di attività finanziarie	0,00	previsione di competenza <i>di cui già impegnato</i> <i>di cui fondo pluriennale vincolato</i>	0,00	0,00 (0,00) (0,00)	0,00 (0,00) (0,00)	0,00 (0,00) (0,00)
	<b>Totale Programma</b>	<b>02</b>	<b>Giovani</b>	<b>6.631.095,37</b>	<b>previsione di competenza</b> <b><i>di cui già impegnato</i></b> <b><i>di cui fondo pluriennale vincolato</i></b>	<b>1.450.000,00</b>	<b>100.000,00</b> <b>0,00</b> <b>0,00</b>	<b>0,00</b> <b>0,00</b> <b>0,00</b>	<b>0,00</b> <b>0,00</b> <b>0,00</b>
<b>0603</b>	<b>Programma</b>	<b>03</b>	<b>Politica regionale unitaria per i giovani, lo sport e il tempo libero</b>						
	Titolo 1		Spese correnti	0,00	previsione di competenza <i>di cui già impegnato</i> <i>di cui fondo pluriennale vincolato</i>	0,00	0,00 (0,00) (0,00)	0,00 (0,00) (0,00)	0,00 (0,00) (0,00)
	Titolo 2		Spese in conto capitale	8.822.833,12	previsione di competenza <i>di cui già impegnato</i>	1.500.000,00	35.000.000,00 (0,00)	0,00 (0,00)	0,00 (0,00)



**BILANCIO DI PREVISIONE PLURIENNALE  
SPESE**

MISSIONE, PROGRAMMA, TITOLO	DENOMINAZIONE	RESIDUI PRESUNTI AL TERMINE DELL'ESERCIZIO PRECEDENTE QUELLO CUI SI RIFERISCE IL BILANCIO		PREVISIONI DEFINITIVE DELL'ANNO PRECEDENTE QUELLO CUI SI RIFERISCE IL BILANCIO	PREVISIONI DEL BILANCIO PLURIENNALE		
					Previsioni dell'anno 2013	Previsioni dell'anno 2014	Previsioni dell'anno 2015
			<i>di cui fondo pluriennale vincolato</i>	(0,00)	(0,00)	(0,00)	(0,00)
Titolo 3	Spese per incremento di attività finanziarie	0,00	previsione di competenza <i>di cui già impegnato</i> <i>di cui fondo pluriennale vincolato</i>	0,00  (0,00)	0,00  (0,00)	0,00  (0,00)	0,00  (0,00)
<b>Totale Programma</b>	<b>03</b>  <b>Politica regionale unitaria per i giovani, lo sport e il tempo libero</b>	<b>8.822.833,12</b>	<b>previsione di competenza <i>di cui già impegnato</i> <i>di cui fondo pluriennale vincolato</i></b>	<b>1.500.000,00</b>  <b>0,00</b>	<b>35.000.000,00</b>  <b>0,00</b>	<b>0,00</b>  <b>0,00</b>	<b>0,00</b>  <b>0,00</b>
<b>TOTALE MISSIONE 06</b>	<b>Politiche giovanili, sport e tempo libero</b>	<b>19.453.928,49</b>	<b>previsione di competenza <i>di cui già impegnato</i> <i>di cui fondo pluriennale vincolato</i></b>	<b>4.040.000,00</b>  <b>0,00</b>	<b>35.100.000,00</b>  <b>0,00</b>	<b>0,00</b>  <b>0,00</b>	<b>0,00</b>  <b>0,00</b>
<b>MISSIONE</b>	<b>07</b>		<b>Turismo</b>				
<b>0701</b>	<b>Programma</b> Titolo 1		<b>01</b> <b>Sviluppo e valorizzazione del turismo</b> Spese correnti				
		1.440.588,16	previsione di competenza <i>di cui già impegnato</i> <i>di cui fondo pluriennale vincolato</i>	15.795.808,28  (0,00)	12.308.681,65  (0,00)	10.851.811,76  (0,00)	9.667.496,36  (0,00)

**BILANCIO DI PREVISIONE PLURIENNALE**  
**SPESE**

MISSIONE, PROGRAMMA, TITOLO	DENOMINAZIONE	RESIDUI PRESUNTI AL TERMINE DELL'ESERCIZIO PRECEDENTE QUELLO CUI SI RIFERISCE IL BILANCIO		PREVISIONI DEFINITIVE DELL'ANNO PRECEDENTE QUELLO CUI SI RIFERISCE IL BILANCIO	PREVISIONI DEL BILANCIO PLURIENNALE		
					Previsioni dell'anno 2013	Previsioni dell'anno 2014	Previsioni dell'anno 2015
Titolo 2	Spese in conto capitale	8.875.230,26	previsione di competenza <i>di cui già impegnato</i> <i>di cui fondo pluriennale vincolato</i>	10.397.340,09  (0,00)	2.305.882,87  (0,00)	2.804.278,35  (0,00)	577.558,01  (0,00)
Titolo 3	Spese per incremento di attività finanziarie	0,00	previsione di competenza <i>di cui già impegnato</i> <i>di cui fondo pluriennale vincolato</i>	0,00  (0,00)	0,00  (0,00)	0,00  (0,00)	0,00  (0,00)
<b>Totale Programma</b>	<b>01 Sviluppo e valorizzazione del turismo</b>	<b>10.315.818,42</b>	<b>previsione di competenza <i>di cui già impegnato</i> <i>di cui fondo pluriennale vincolato</i></b>	<b>26.193.148,37</b>  <b>0,00</b>	<b>14.614.564,52</b>  <b>0,00</b>	<b>13.656.090,11</b>  <b>0,00</b>	<b>10.245.054,37</b>  <b>0,00</b>
<b>0702 Programma</b>	<b>02 Politica regionale unitaria per il turismo</b>						
Titolo 1	Spese correnti	0,00	previsione di competenza <i>di cui già impegnato</i> <i>di cui fondo pluriennale vincolato</i>	0,00  (0,00)	0,00  (0,00)	0,00  (0,00)	0,00  (0,00)
Titolo 2	Spese in conto capitale	42.971.517,11	previsione di competenza <i>di cui già impegnato</i> <i>di cui fondo pluriennale vincolato</i>	69.952.744,85  (0,00)	25.000.000,00  (0,00)	0,00  (0,00)	0,00  (0,00)
Titolo 3	Spese per incremento di attività finanziarie	0,00	previsione di competenza	0,00	0,00	0,00	0,00

**BILANCIO DI PREVISIONE PLURIENNALE**  
**SPESE**

MISSIONE, PROGRAMMA, TITOLO	DENOMINAZIONE	RESIDUI PRESUNTI AL TERMINE DELL'ESERCIZIO PRECEDENTE QUELLO CUI SI RIFERISCE IL BILANCIO		PREVISIONI DEFINITIVE DELL'ANNO PRECEDENTE QUELLO CUI SI RIFERISCE IL BILANCIO	PREVISIONI DEL BILANCIO PLURIENNALE		
					Previsioni dell'anno 2013	Previsioni dell'anno 2014	Previsioni dell'anno 2015
			<i>di cui già impegnato</i>		(0,00)	(0,00)	(0,00)
			<i>di cui fondo pluriennale vincolato</i>	(0,00)	(0,00)	(0,00)	(0,00)
<b>Totale Programma</b>	<b>02</b>	<b>42.971.517,11</b>	<b>previsione di competenza</b>	<b>69.952.744,85</b>	<b>25.000.000,00</b>	<b>0,00</b>	<b>0,00</b>
			<i>di cui già impegnato</i>		<b>0,00</b>	<b>0,00</b>	<b>0,00</b>
			<i>di cui fondo pluriennale vincolato</i>	<b>0,00</b>	<b>0,00</b>	<b>0,00</b>	<b>0,00</b>
<b>TOTALE MISSIONE 07</b>	<b>Turismo</b>	<b>53.287.335,53</b>	<b>previsione di competenza</b>	<b>96.145.893,22</b>	<b>39.614.564,52</b>	<b>13.656.090,11</b>	<b>10.245.054,37</b>
			<i>di cui già impegnato</i>		<b>0,00</b>	<b>0,00</b>	<b>0,00</b>
			<i>di cui fondo pluriennale vincolato</i>	<b>0,00</b>	<b>0,00</b>	<b>0,00</b>	<b>0,00</b>
<b>MISSIONE</b>	<b>08</b>	<b>Assetto del territorio ed edilizia abitativa</b>					
<b>0801</b>	<b>Programma</b>		<b>Urbanistica e assetto del territorio</b>				
	<b>01</b>		<b>del territorio</b>				
	<b>Titolo 1</b>		<b>Spese correnti</b>				
		402.105,41	<i>previsione di competenza</i>	9.239.157,31	587.491,60	529.791,54	519.892,97
			<i>di cui già impegnato</i>		(0,00)	(0,00)	(0,00)
			<i>di cui fondo pluriennale vincolato</i>	(0,00)	(0,00)	(0,00)	(0,00)
	<b>Titolo 2</b>		<b>Spese in conto capitale</b>				
		19.009.779,72	<i>previsione di competenza</i>	55.805.115,45	3.826.687,78	1.215.506,80	853.526,75
			<i>di cui già impegnato</i>		(0,00)	(0,00)	(0,00)
			<i>di cui fondo pluriennale vincolato</i>	(0,00)	(0,00)	(0,00)	(0,00)
	<b>Titolo 3</b>		<b>Spese per incremento di attività finanziarie</b>				
		0,00	<i>previsione di competenza</i>	0,00	0,00	0,00	0,00

**BILANCIO DI PREVISIONE PLURIENNALE**  
**SPESE**

MISSIONE, PROGRAMMA, TITOLO	DENOMINAZIONE	RESIDUI PRESUNTI AL TERMINE DELL'ESERCIZIO PRECEDENTE QUELLO CUI SI RIFERISCE IL BILANCIO		PREVISIONI DEFINITIVE DELL'ANNO PRECEDENTE QUELLO CUI SI RIFERISCE IL BILANCIO	PREVISIONI DEL BILANCIO PLURIENNALE		
					Previsioni dell'anno 2013	Previsioni dell'anno 2014	Previsioni dell'anno 2015
			<i>di cui già impegnato</i>		(0,00)	(0,00)	(0,00)
			<i>di cui fondo pluriennale vincolato</i>	(0,00)	(0,00)	(0,00)	(0,00)
<b>Totale Programma</b>	<b>01 Urbanistica e assetto del territorio</b>	<b>19.411.885,13</b>	<b>previsione di competenza</b>	<b>65.044.272,76</b>	<b>4.414.179,38</b>	<b>1.745.298,34</b>	<b>1.373.419,72</b>
			<i>di cui già impegnato</i>		<b>0,00</b>	<b>0,00</b>	<b>0,00</b>
			<i>di cui fondo pluriennale vincolato</i>	<b>0,00</b>	<b>0,00</b>	<b>0,00</b>	<b>0,00</b>
<b>0802 Programma</b>	<b>02 Edilizia residenziale pubblica e locale e piani di edilizia economico-popolare</b>						
Titolo 1	Spese correnti	14.150,92	previsione di competenza	20.000,00	19.268,44	16.987,81	16.596,56
			<i>di cui già impegnato</i>		(0,00)	(0,00)	(0,00)
			<i>di cui fondo pluriennale vincolato</i>	(0,00)	(0,00)	(0,00)	(0,00)
Titolo 2	Spese in conto capitale	21.991.850,64	previsione di competenza	25.305.319,69	45.453.149,05	42.661.195,44	35.765.135,44
			<i>di cui già impegnato</i>		(0,00)	(0,00)	(0,00)
			<i>di cui fondo pluriennale vincolato</i>	(0,00)	5.795.008,00	2.862.509,00	0,00
Titolo 3	Spese per incremento di attività finanziarie	47.580.265,81	previsione di competenza	30.000.000,00	0,00	0,00	50.000,00
			<i>di cui già impegnato</i>		(0,00)	(0,00)	(0,00)
			<i>di cui fondo pluriennale vincolato</i>	(0,00)	(0,00)	(0,00)	(0,00)
<b>Totale Programma</b>	<b>02 Edilizia residenziale pubblica e locale e piani di edilizia economico-popolare</b>	<b>69.586.267,37</b>	<b>previsione di competenza</b>	<b>55.325.319,69</b>	<b>45.472.417,49</b>	<b>42.678.183,25</b>	<b>35.831.732,00</b>

**BILANCIO DI PREVISIONE PLURIENNALE**  
**SPESE**

MISSIONE, PROGRAMMA, TITOLO	DENOMINAZIONE	RESIDUI PRESUNTI AL TERMINE DELL'ESERCIZIO PRECEDENTE QUELLO CUI SI RIFERISCE IL BILANCIO		PREVISIONI DEFINITIVE DELL'ANNO PRECEDENTE QUELLO CUI SI RIFERISCE IL BILANCIO	PREVISIONI DEL BILANCIO PLURIENNALE		
					Previsioni dell'anno 2013	Previsioni dell'anno 2014	Previsioni dell'anno 2015
			<i>di cui già impegnato</i>		0,00	0,00	0,00
			<i>di cui fondo pluriennale vincolato</i>	0,00	5.795.008,00	2.862.509,00	0,00
<b>0803</b>	<b>Programma</b>	<b>03</b>	<b>Politica regionale unitaria per l'assetto del territorio e l'edilizia abitativa</b>				
	Titolo 1	Spese correnti	0,00	previsione di competenza <i>di cui già impegnato</i> <i>di cui fondo pluriennale vincolato</i>	0,00 (0,00) (0,00)	0,00 (0,00) (0,00)	0,00 (0,00) (0,00)
	Titolo 2	Spese in conto capitale	464.824.185,99	previsione di competenza <i>di cui già impegnato</i> <i>di cui fondo pluriennale vincolato</i>	198.112.804,63 (0,00) (0,00)	95.000.000,00 (0,00) (0,00)	0,00 (0,00) (0,00)
	Titolo 3	Spese per incremento di attività finanziarie	0,00	previsione di competenza <i>di cui già impegnato</i> <i>di cui fondo pluriennale vincolato</i>	0,00 (0,00) (0,00)	0,00 (0,00) (0,00)	0,00 (0,00) (0,00)
<b>Totale Programma</b>	<b>03</b>	<b>Politica regionale unitaria per l'assetto del territorio e l'edilizia abitativa</b>	<b>464.824.185,99</b>	<b>previsione di competenza</b> <b><i>di cui già impegnato</i></b> <b><i>di cui fondo pluriennale vincolato</i></b>	<b>198.112.804,63</b> <b>0,00</b> <b>0,00</b>	<b>95.000.000,00</b> <b>0,00</b> <b>0,00</b>	<b>0,00</b> <b>0,00</b> <b>0,00</b>

**BILANCIO DI PREVISIONE PLURIENNALE**  
**SPESE**

MISSIONE, PROGRAMMA, TITOLO	DENOMINAZIONE	RESIDUI PRESUNTI AL TERMINE DELL'ESERCIZIO PRECEDENTE QUELLO CUI SI RIFERISCE IL BILANCIO		PREVISIONI DEFINITIVE DELL'ANNO PRECEDENTE QUELLO CUI SI RIFERISCE IL BILANCIO	PREVISIONI DEL BILANCIO PLURIENNALE		
					Previsioni dell'anno 2013	Previsioni dell'anno 2014	Previsioni dell'anno 2015
<b>TOTALE MISSIONE 08</b>	<b>Assetto del territorio ed edilizia abitativa</b>	<b>553.822.338,49</b>	<b>previsione di competenza di cui già impegnato di cui fondo pluriennale vincolato</b>	<b>318.482.397,08</b>	<b>144.886.596,87</b>	<b>44.423.481,59</b>	<b>37.205.151,72</b>
				<b>0,00</b>	<b>0,00</b>	<b>0,00</b>	<b>0,00</b>
				<b>5.795.008,00</b>	<b>5.795.008,00</b>	<b>2.862.509,00</b>	<b>0,00</b>
<b>MISSIONE</b>	<b>09</b>	<b>Sviluppo sostenibile e tutela del territorio e dell'ambiente</b>					
<b>0901 Programma</b>	<b>01 Difesa del suolo</b>						
Titolo 1	Spese correnti	1.319.835,05	previsione di competenza di cui già impegnato di cui fondo pluriennale vincolato	15.380.000,00	13.364.510,99 (0,00)	12.154.437,04 (0,00)	12.012.161,71 (0,00)
				(0,00)	(0,00)	(0,00)	(0,00)
Titolo 2	Spese in conto capitale	24.521.175,04	previsione di competenza di cui già impegnato di cui fondo pluriennale vincolato	30.339.864,66	6.931.224,47 (0,00)	0,00 (0,00)	0,00 (0,00)
				(0,00)	(0,00)	(0,00)	(0,00)
Titolo 3	Spese per incremento di attività finanziarie	0,00	previsione di competenza di cui già impegnato di cui fondo pluriennale vincolato	0,00	0,00 (0,00)	0,00 (0,00)	0,00 (0,00)
				(0,00)	(0,00)	(0,00)	(0,00)
<b>Totale Programma</b>	<b>01 Difesa del suolo</b>	<b>25.841.010,09</b>	<b>previsione di competenza di cui già impegnato di cui fondo pluriennale vincolato</b>	<b>45.719.864,66</b>	<b>20.295.735,46</b>	<b>12.154.437,04</b>	<b>12.012.161,71</b>
				<b>0,00</b>	<b>0,00</b>	<b>0,00</b>	<b>0,00</b>
				<b>0,00</b>	<b>0,00</b>	<b>0,00</b>	<b>0,00</b>

**BILANCIO DI PREVISIONE PLURIENNALE**  
**SPESE**

MISSIONE, PROGRAMMA, TITOLO	DENOMINAZIONE	RESIDUI PRESUNTI AL TERMINE DELL'ESERCIZIO PRECEDENTE QUELLO CUI SI RIFERISCE IL BILANCIO		PREVISIONI DEFINITIVE DELL'ANNO PRECEDENTE QUELLO CUI SI RIFERISCE IL BILANCIO	PREVISIONI DEL BILANCIO PLURIENNALE			
					Previsioni dell'anno 2013	Previsioni dell'anno 2014	Previsioni dell'anno 2015	
0902 Programma Titolo 1	<b>Tutela, valorizzazione e recupero 02 ambientale</b>							
	Spese correnti	7.742.193,26	previsione di competenza <i>di cui già impegnato</i> <i>di cui fondo pluriennale vincolato</i>	56.998.390,97  (0,00)	10.888.929,70  (0,00) (0,00)	9.738.349,14  (0,00) (0,00)	9.540.964,64  (0,00) (0,00)	
	Titolo 2	Spese in conto capitale	11.540.094,16	previsione di competenza <i>di cui già impegnato</i> <i>di cui fondo pluriennale vincolato</i>	17.410.922,69  (0,00)	1.870.000,00  (0,00) (0,00)	1.970.000,00  (0,00) (0,00)	2.077.000,00  (0,00) (0,00)
	Titolo 3	Spese per incremento di attività finanziarie	0,00	previsione di competenza <i>di cui già impegnato</i> <i>di cui fondo pluriennale vincolato</i>	0,00  (0,00)	0,00  (0,00) (0,00)	0,00  (0,00) (0,00)	0,00  (0,00) (0,00)
	<b>Totale Programma</b>	<b>02 ambientale</b>	<b>19.282.287,42</b>	<b>previsione di competenza <i>di cui già impegnato</i> <i>di cui fondo pluriennale vincolato</i></b>	<b>74.409.313,66</b>  <b>0,00</b>	<b>12.758.929,70</b>  <b>0,00</b> <b>0,00</b>	<b>11.708.349,14</b>  <b>0,00</b> <b>0,00</b>	<b>11.617.964,64</b>  <b>0,00</b> <b>0,00</b>
	0903 Programma Titolo 1	<b>03 Rifiuti</b>						
Spese correnti	889.412,48	previsione di competenza <i>di cui già impegnato</i> <i>di cui fondo pluriennale vincolato</i>	651.000,00  (0,00)	18.268.461,34  (0,00) (0,00)	598.136,03  (0,00) (0,00)	591.269,63  (0,00) (0,00)		
Titolo 2	Spese in conto capitale	12.000.000,00	previsione di competenza	0,00	10.000.000,00	0,00	0,00	

**BILANCIO DI PREVISIONE PLURIENNALE**  
**SPESE**

MISSIONE, PROGRAMMA, TITOLO	DENOMINAZIONE	RESIDUI PRESUNTI AL TERMINE DELL'ESERCIZIO PRECEDENTE QUELLO CUI SI RIFERISCE IL BILANCIO		PREVISIONI DEFINITIVE DELL'ANNO PRECEDENTE QUELLO CUI SI RIFERISCE IL BILANCIO	PREVISIONI DEL BILANCIO PLURIENNALE		
					Previsioni dell'anno 2013	Previsioni dell'anno 2014	Previsioni dell'anno 2015
			<i>di cui già impegnato</i>		(0,00)	(0,00)	(0,00)
			<i>di cui fondo pluriennale vincolato</i>	(0,00)	(0,00)	(0,00)	(0,00)
Titolo 3	Spese per incremento di attività finanziarie	0,00	previsione di competenza	0,00	0,00	0,00	0,00
			<i>di cui già impegnato</i>		(0,00)	(0,00)	(0,00)
			<i>di cui fondo pluriennale vincolato</i>	(0,00)	(0,00)	(0,00)	(0,00)
<b>Totale Programma</b>	<b>03 Rifiuti</b>	<b>12.889.412,48</b>	<b>previsione di competenza</b>	<b>651.000,00</b>	<b>28.268.461,34</b>	<b>598.136,03</b>	<b>591.269,63</b>
			<b><i>di cui già impegnato</i></b>		<b>0,00</b>		
			<b><i>di cui fondo pluriennale vincolato</i></b>	<b>0,00</b>	<b>0,00</b>	<b>0,00</b>	<b>0,00</b>
<b>0904 Programma</b>	<b>Servizio idrico</b>						
	<b>04 integrato</b>						
Titolo 1	Spese correnti	5.666.823,99	previsione di competenza	110.000.000,00	185.067.905,79	136.980.963,07	134.829.100,51
			<i>di cui già impegnato</i>		(0,00)	(0,00)	(0,00)
			<i>di cui fondo pluriennale vincolato</i>	(0,00)	(0,00)	(0,00)	(0,00)
Titolo 2	Spese in conto capitale	41.692.030,17	previsione di competenza	26.629.849,46	21.067.845,71	1.067.845,71	1.067.845,71
			<i>di cui già impegnato</i>		(0,00)	(0,00)	(0,00)
			<i>di cui fondo pluriennale vincolato</i>	(0,00)	(0,00)	(0,00)	(0,00)
Titolo 3	Spese per incremento di attività finanziarie	0,00	previsione di competenza	0,00	0,00	0,00	0,00
			<i>di cui già impegnato</i>		(0,00)	(0,00)	(0,00)
			<i>di cui fondo pluriennale vincolato</i>	(0,00)	(0,00)	(0,00)	(0,00)
<b>Totale Programma</b>	<b>04 Servizio idrico</b>	<b>47.358.854,16</b>	<b>previsione di competenza</b>	<b>136.629.849,46</b>	<b>206.135.751,50</b>	<b>138.048.808,78</b>	<b>135.896.946,22</b>
	<b>integrato</b>		<b><i>di cui già impegnato</i></b>		<b>0,00</b>	<b>0,00</b>	<b>0,00</b>



**BILANCIO DI PREVISIONE PLURIENNALE**  
**SPESE**

MISSIONE, PROGRAMMA, TITOLO	DENOMINAZIONE	RESIDUI PRESUNTI AL TERMINE DELL'ESERCIZIO PRECEDENTE QUELLO CUI SI RIFERISCE IL BILANCIO		PREVISIONI DEFINITIVE DELL'ANNO PRECEDENTE QUELLO CUI SI RIFERISCE IL BILANCIO	PREVISIONI DEL BILANCIO PLURIENNALE		
					Previsioni dell'anno 2013	Previsioni dell'anno 2014	Previsioni dell'anno 2015
			<i>di cui fondo pluriennale vincolato</i>	0,00	0,00	0,00	0,00
<b>0905</b>	<b>Programma</b>		<b>Aree protette, parchi naturali, protezione naturalistica e forestazione</b>				
	<b>05</b>		<b>forestazione</b>				
	Titolo 1	2.286.232,08	Spese correnti	6.200.000,00	12.175.697,19	9.852.928,64	9.626.004,96
			previsione di competenza		(0,00)	(0,00)	(0,00)
			<i>di cui già impegnato</i>		(0,00)	(0,00)	(0,00)
			<i>di cui fondo pluriennale vincolato</i>	(0,00)	(0,00)	(0,00)	(0,00)
	Titolo 2	1.617.231,32	Spese in conto capitale	19.018.333,50	60.596.342,22	60.284.939,04	282.982,80
			previsione di competenza		(0,00)	(0,00)	(0,00)
			<i>di cui già impegnato</i>		(0,00)	(0,00)	(0,00)
			<i>di cui fondo pluriennale vincolato</i>	(0,00)	(0,00)	(0,00)	(0,00)
	Titolo 3	0,00	Spese per incremento di attività finanziarie	0,00	0,00	0,00	0,00
			previsione di competenza		(0,00)	(0,00)	(0,00)
			<i>di cui già impegnato</i>		(0,00)	(0,00)	(0,00)
			<i>di cui fondo pluriennale vincolato</i>	(0,00)	(0,00)	(0,00)	(0,00)
	<b>Totale Programma</b>	<b>3.903.463,40</b>	<b>Aree protette, parchi naturali, protezione naturalistica e forestazione</b>	<b>25.218.333,50</b>	<b>72.772.039,41</b>	<b>70.137.867,68</b>	<b>9.908.987,76</b>
			previsione di competenza		0,00	0,00	0,00
			<i>di cui già impegnato</i>		0,00	0,00	0,00
			<i>di cui fondo pluriennale vincolato</i>	0,00	0,00	0,00	0,00
<b>0906</b>	<b>Programma</b>		<b>Tutela e valorizzazione delle risorse idriche</b>				
	<b>06</b>		<b>risorse idriche</b>				

**BILANCIO DI PREVISIONE PLURIENNALE**  
**SPESE**

MISSIONE, PROGRAMMA, TITOLO	DENOMINAZIONE	RESIDUI PRESUNTI AL TERMINE DELL'ESERCIZIO PRECEDENTE QUELLO CUI SI RIFERISCE IL BILANCIO		PREVISIONI DEFINITIVE DELL'ANNO PRECEDENTE QUELLO CUI SI RIFERISCE IL BILANCIO	PREVISIONI DEL BILANCIO PLURIENNALE		
					Previsioni dell'anno 2013	Previsioni dell'anno 2014	Previsioni dell'anno 2015
Titolo 1	Spese correnti	0,00	previsione di competenza <i>di cui già impegnato</i> <i>di cui fondo pluriennale vincolato</i>	400.000,00  (0,00)	600.000,00  (0,00)	600.000,00  (0,00)	600.000,00  (0,00)
Titolo 2	Spese in conto capitale	0,00	previsione di competenza <i>di cui già impegnato</i> <i>di cui fondo pluriennale vincolato</i>	0,00  (0,00)	0,00  (0,00)	0,00  (0,00)	0,00  (0,00)
Titolo 3	Spese per incremento di attività finanziarie	0,00	previsione di competenza <i>di cui già impegnato</i> <i>di cui fondo pluriennale vincolato</i>	0,00  (0,00)	0,00  (0,00)	0,00  (0,00)	0,00  (0,00)
<b>Totale Programma</b>	<b>06 Tutela e valorizzazione delle risorse idriche</b>	<b>0,00</b>	<b>previsione di competenza <i>di cui già impegnato</i> <i>di cui fondo pluriennale vincolato</i></b>	<b>400.000,00</b>  <b>0,00</b>	<b>600.000,00</b>  <b>0,00</b>	<b>600.000,00</b>  <b>0,00</b>	<b>600.000,00</b>  <b>0,00</b>
<b>0907 Programma</b>	<b>07 Sviluppo sostenibile territorio montano piccoli Comuni</b>						
Titolo 1	Spese correnti	0,00	previsione di competenza <i>di cui già impegnato</i> <i>di cui fondo pluriennale vincolato</i>	0,00  (0,00)	0,00  (0,00)	0,00  (0,00)	0,00  (0,00)
Titolo 2	Spese in conto capitale	0,00	previsione di competenza <i>di cui già impegnato</i> <i>di cui fondo pluriennale vincolato</i>	0,00  (0,00)	0,00  (0,00)	0,00  (0,00)	0,00  (0,00)

**BILANCIO DI PREVISIONE PLURIENNALE**  
**SPESE**

MISSIONE, PROGRAMMA, TITOLO	DENOMINAZIONE	RESIDUI PRESUNTI AL TERMINE DELL'ESERCIZIO PRECEDENTE QUELLO CUI SI RIFERISCE IL BILANCIO		PREVISIONI DEFINITIVE DELL'ANNO PRECEDENTE QUELLO CUI SI RIFERISCE IL BILANCIO	PREVISIONI DEL BILANCIO PLURIENNALE		
					Previsioni dell'anno 2013	Previsioni dell'anno 2014	Previsioni dell'anno 2015
	Spese per incremento di attività finanziarie	0,00	previsione di competenza <i>di cui già impegnato</i> <i>di cui fondo pluriennale vincolato</i>	0,00  (0,00)	0,00  (0,00)	0,00  (0,00)	0,00  (0,00)
<b>Totale Programma</b>	<b>07 Sviluppo sostenibile territorio montano piccoli Comuni</b>	<b>0,00</b>	<b>previsione di competenza <i>di cui già impegnato</i> <i>di cui fondo pluriennale vincolato</i></b>	<b>0,00</b>  <b>0,00</b>	<b>0,00</b>  <b>0,00</b>	<b>0,00</b>  <b>0,00</b>	<b>0,00</b>  <b>0,00</b>
<b>0908 Programma</b>	<b>08 Qualità dell'aria e riduzione dell'inquinamento</b>						
Titolo 1	Spese correnti	30.000,00	previsione di competenza <i>di cui già impegnato</i> <i>di cui fondo pluriennale vincolato</i>	0,00  (0,00)	0,00  (0,00)	0,00  (0,00)	0,00  (0,00)
Titolo 2	Spese in conto capitale	160.723,62	previsione di competenza <i>di cui già impegnato</i> <i>di cui fondo pluriennale vincolato</i>	0,00  (0,00)	0,00  (0,00)	0,00  (0,00)	0,00  (0,00)
Titolo 3	Spese per incremento di attività finanziarie	0,00	previsione di competenza <i>di cui già impegnato</i> <i>di cui fondo pluriennale vincolato</i>	0,00  (0,00)	0,00  (0,00)	0,00  (0,00)	0,00  (0,00)
<b>Totale Programma</b>	<b>08 Qualità dell'aria e riduzione dell'inquinamento</b>	<b>190.723,62</b>	<b>previsione di competenza</b>	<b>0,00</b>	<b>0,00</b>	<b>0,00</b>	<b>0,00</b>

fonte: <http://burc.regione.campania.it>

## BILANCIO DI PREVISIONE PLURIENNALE SPESE

MISSIONE, PROGRAMMA, TITOLO	DENOMINAZIONE	RESIDUI PRESUNTI AL TERMINE DELL'ESERCIZIO PRECEDENTE QUELLO CUI SI RIFERISCE IL BILANCIO		PREVISIONI DEFINITIVE DELL'ANNO PRECEDENTE QUELLO CUI SI RIFERISCE IL BILANCIO	PREVISIONI DEL BILANCIO PLURIENNALE		
					Previsioni dell'anno 2013	Previsioni dell'anno 2014	Previsioni dell'anno 2015
			<i>di cui già impegnato</i>		0,00	0,00	0,00
			<i>di cui fondo pluriennale vincolato</i>	0,00	0,00	0,00	0,00
<b>0909</b>	<b>Programma</b>		<b>Politica regionale unitaria per lo sviluppo sostenibile e la tutela del territorio e dell'ambiente</b>				
	<b>09</b>						
	Titolo 1	0,00	Spese correnti	0,00	0,00	0,00	0,00
			previsione di competenza		(0,00)	(0,00)	(0,00)
			<i>di cui già impegnato</i>		(0,00)	(0,00)	(0,00)
			<i>di cui fondo pluriennale vincolato</i>	(0,00)	(0,00)	(0,00)	(0,00)
	Titolo 2	352.682.040,00	Spese in conto capitale	1.001.211.993,68	618.338.160,00	0,00	0,00
			previsione di competenza		(0,00)	(0,00)	(0,00)
			<i>di cui già impegnato</i>		(0,00)	(0,00)	(0,00)
			<i>di cui fondo pluriennale vincolato</i>	(0,00)	(0,00)	(0,00)	(0,00)
	Titolo 3	0,00	Spese per incremento di attività finanziarie	0,00	0,00	0,00	0,00
			previsione di competenza		(0,00)	(0,00)	(0,00)
			<i>di cui già impegnato</i>		(0,00)	(0,00)	(0,00)
			<i>di cui fondo pluriennale vincolato</i>	(0,00)	(0,00)	(0,00)	(0,00)
	<b>Totale Programma</b>	<b>09</b>	<b>Politica regionale unitaria per lo sviluppo sostenibile e la tutela del territorio e dell'ambiente</b>				
		352.682.040,00	previsione di competenza	1.001.211.993,68	618.338.160,00	0,00	0,00
			<i>di cui già impegnato</i>		0,00	0,00	0,00
			<i>di cui fondo pluriennale vincolato</i>	0,00	0,00	0,00	0,00

**BILANCIO DI PREVISIONE PLURIENNALE**  
**SPESE**

MISSIONE, PROGRAMMA, TITOLO	DENOMINAZIONE	RESIDUI PRESUNTI AL TERMINE DELL'ESERCIZIO PRECEDENTE QUELLO CUI SI RIFERISCE IL BILANCIO		PREVISIONI DEFINITIVE DELL'ANNO PRECEDENTE QUELLO CUI SI RIFERISCE IL BILANCIO	PREVISIONI DEL BILANCIO PLURIENNALE			
					Previsioni dell'anno 2013	Previsioni dell'anno 2014	Previsioni dell'anno 2015	
<b>TOTALE MISSIONE 09</b>		<b>462.147.791,17</b>	<b>previsione di competenza di cui già impegnato di cui fondo pluriennale vincolato</b>	<b>1.284.240.354,96</b>	<b>959.169.077,41</b>	<b>233.247.598,67</b>	<b>170.627.329,96</b>	
				<b>0,00</b>	<b>0,00</b>	<b>0,00</b>	<b>0,00</b>	
				<b>0,00</b>	<b>0,00</b>	<b>0,00</b>	<b>0,00</b>	
<b>MISSIONE 10 Trasporti e diritto alla mobilità</b>								
<b>1001</b>	<b>Programma 01</b>	<b>Trasporto ferroviario</b>						
	Titolo 1	Spese correnti	19.406.997,55	previsione di competenza di cui già impegnato di cui fondo pluriennale vincolato	421.908.673,30	317.035.976,65 (0,00) (0,00)	314.597.647,78 (0,00) (0,00)	314.179.347,39 (0,00) (0,00)
	Titolo 2	Spese in conto capitale	64.329.135,64	previsione di competenza di cui già impegnato di cui fondo pluriennale vincolato	123.827.344,09	5.658.265,54 (0,00) (0,00)	0,00 (0,00) (0,00)	0,00 (0,00) (0,00)
	Titolo 3	Spese per incremento di attività finanziarie	1.266.671,00	previsione di competenza di cui già impegnato di cui fondo pluriennale vincolato	0,00	0,00 (0,00) (0,00)	0,00 (0,00) (0,00)	0,00 (0,00) (0,00)
	<b>Totale Programma</b>	<b>01 Trasporto ferroviario</b>	<b>85.002.804,19</b>	<b>previsione di competenza di cui già impegnato di cui fondo pluriennale vincolato</b>	<b>545.736.017,39</b>	<b>322.694.242,19</b> <b>0,00</b> <b>0,00</b>	<b>314.597.647,78</b> <b>0,00</b> <b>0,00</b>	<b>314.179.347,39</b> <b>0,00</b> <b>0,00</b>

**BILANCIO DI PREVISIONE PLURIENNALE**  
**SPESE**

MISSIONE, PROGRAMMA, TITOLO	DENOMINAZIONE	RESIDUI PRESUNTI AL TERMINE DELL'ESERCIZIO PRECEDENTE QUELLO CUI SI RIFERISCE IL BILANCIO		PREVISIONI DEFINITIVE DELL'ANNO PRECEDENTE QUELLO CUI SI RIFERISCE IL BILANCIO	PREVISIONI DEL BILANCIO PLURIENNALE		
					Previsioni dell'anno 2013	Previsioni dell'anno 2014	Previsioni dell'anno 2015
<b>Trasporto pubblico</b>							
<b>1002</b> Programma	<b>02</b> locale						
Titolo 1	Spese correnti	4.928.323,68	previsione di competenza <i>di cui già impegnato</i> <i>di cui fondo pluriennale vincolato</i>	206.998.709,47  (0,00)	286.963.197,49  (0,00)	270.622.845,10  (0,00)	267.648.071,63  (0,00)
Titolo 2	Spese in conto capitale	5.327.168,09	previsione di competenza <i>di cui già impegnato</i> <i>di cui fondo pluriennale vincolato</i>	57.496.065,87  (0,00)	15.646.642,92  (0,00)	9.035.477,00  (0,00)	9.035.477,00  (0,00)
Titolo 3	Spese per incremento di attività finanziarie	0,00	previsione di competenza <i>di cui già impegnato</i> <i>di cui fondo pluriennale vincolato</i>	0,00  (0,00)	0,00  (0,00)	0,00  (0,00)	0,00  (0,00)
<b>Totale Programma</b>	<b>02</b> <b>Trasporto pubblico locale</b>	<b>10.255.491,77</b>	<b>previsione di competenza</b> <b><i>di cui già impegnato</i></b> <b><i>di cui fondo pluriennale vincolato</i></b>	<b>264.494.775,34</b>  <b>0,00</b>	<b>302.609.840,41</b>  <b>0,00</b>	<b>279.658.322,10</b>  <b>0,00</b>	<b>276.683.548,63</b>  <b>0,00</b>
<b>Trasporto per vie d'acqua</b>							
<b>1003</b> Programma	<b>03</b> d'acqua						
Titolo 1	Spese correnti	200.000,00	previsione di competenza <i>di cui già impegnato</i> <i>di cui fondo pluriennale vincolato</i>	19.839.226,00  (0,00)	29.647.624,78  (0,00)	29.297.880,42  (0,00)	29.263.613,86  (0,00)
Titolo 2	Spese in conto capitale	0,00	previsione di competenza <i>di cui già impegnato</i> <i>di cui fondo pluriennale vincolato</i>	100.000,00  (0,00)	0,00  (0,00)	0,00  (0,00)	0,00  (0,00)

**BILANCIO DI PREVISIONE PLURIENNALE**  
**SPESE**

MISSIONE, PROGRAMMA, TITOLO	DENOMINAZIONE	RESIDUI PRESUNTI AL TERMINE DELL'ESERCIZIO PRECEDENTE QUELLO CUI SI RIFERISCE IL BILANCIO		PREVISIONI DEFINITIVE DELL'ANNO PRECEDENTE QUELLO CUI SI RIFERISCE IL BILANCIO	PREVISIONI DEL BILANCIO PLURIENNALE		
					Previsioni dell'anno 2013	Previsioni dell'anno 2014	Previsioni dell'anno 2015
Titolo 3	Spese per incremento di attività finanziarie	0,00	previsione di competenza <i>di cui già impegnato</i> <i>di cui fondo pluriennale vincolato</i>	0,00 <i>(0,00)</i> <i>(0,00)</i>	0,00 <i>(0,00)</i> <i>(0,00)</i>	0,00 <i>(0,00)</i> <i>(0,00)</i>	0,00 <i>(0,00)</i> <i>(0,00)</i>
<b>Totale Programma</b>	<b>03</b> <b>Trasporto per vie d'acqua</b>	<b>200.000,00</b>	<b>previsione di competenza <i>di cui già impegnato</i> <i>di cui fondo pluriennale vincolato</i></b>	<b>19.939.226,00</b> <b>0,00</b>	<b>29.647.624,78</b> <b>0,00</b> <b>0,00</b>	<b>29.297.880,42</b> <b>0,00</b> <b>0,00</b>	<b>29.263.613,86</b> <b>0,00</b> <b>0,00</b>
<b>1004</b> <b>Programma</b>	<b>04</b> <b>Altre modalità di trasporto</b>						
Titolo 1	Spese correnti	2.951.818,73	previsione di competenza <i>di cui già impegnato</i> <i>di cui fondo pluriennale vincolato</i>	9.225.000,00 <i>(0,00)</i>	9.217.684,43 <i>(0,00)</i> <i>(0,00)</i>	5.219.878,08 <i>(0,00)</i> <i>(0,00)</i>	5.215.965,60 <i>(0,00)</i> <i>(0,00)</i>
Titolo 2	Spese in conto capitale	488.520,19	previsione di competenza <i>di cui già impegnato</i> <i>di cui fondo pluriennale vincolato</i>	0,00 <i>(0,00)</i>	100.000,00 <i>(0,00)</i> <i>(0,00)</i>	100.000,00 <i>(0,00)</i> <i>(0,00)</i>	100.000,00 <i>(0,00)</i> <i>(0,00)</i>
Titolo 3	Spese per incremento di attività finanziarie	0,00	previsione di competenza <i>di cui già impegnato</i> <i>di cui fondo pluriennale vincolato</i>	0,00 <i>(0,00)</i>	0,00 <i>(0,00)</i> <i>(0,00)</i>	0,00 <i>(0,00)</i> <i>(0,00)</i>	0,00 <i>(0,00)</i> <i>(0,00)</i>
<b>Totale Programma</b>	<b>04</b> <b>Altre modalità di trasporto</b>	<b>3.440.338,92</b>	<b>previsione di competenza <i>di cui già impegnato</i> <i>di cui fondo pluriennale vincolato</i></b>	<b>9.225.000,00</b> <b>0,00</b>	<b>9.317.684,43</b> <b>0,00</b> <b>0,00</b>	<b>5.319.878,08</b> <b>0,00</b> <b>0,00</b>	<b>5.315.965,60</b> <b>0,00</b> <b>0,00</b>

**BILANCIO DI PREVISIONE PLURIENNALE**  
**SPESE**

MISSIONE, PROGRAMMA, TITOLO	DENOMINAZIONE	RESIDUI PRESUNTI AL TERMINE DELL'ESERCIZIO PRECEDENTE QUELLO CUI SI RIFERISCE IL BILANCIO		PREVISIONI DEFINITIVE DELL'ANNO PRECEDENTE QUELLO CUI SI RIFERISCE IL BILANCIO	PREVISIONI DEL BILANCIO PLURIENNALE		
					Previsioni dell'anno 2013	Previsioni dell'anno 2014	Previsioni dell'anno 2015
<b>1005</b> Programma	<b>05</b> Viabilità e infrastrutture stradali						
Titolo 1	Spese correnti	20.000,00	previsione di competenza <i>di cui già impegnato</i> <i>di cui fondo pluriennale vincolato</i>	0,00 <i>(0,00)</i> <i>(0,00)</i>	0,00 <i>(0,00)</i> <i>(0,00)</i>	0,00 <i>(0,00)</i> <i>(0,00)</i>	0,00 <i>(0,00)</i> <i>(0,00)</i>
Titolo 2	Spese in conto capitale	48.904.864,06	previsione di competenza <i>di cui già impegnato</i> <i>di cui fondo pluriennale vincolato</i>	1.783.471,05 <i>(0,00)</i>	973.855,85 <i>(0,00)</i> <i>(0,00)</i>	973.855,85 <i>(0,00)</i> <i>(0,00)</i>	973.855,85 <i>(0,00)</i> <i>(0,00)</i>
Titolo 3	Spese per incremento di attività finanziarie	0,00	previsione di competenza <i>di cui già impegnato</i> <i>di cui fondo pluriennale vincolato</i>	0,00 <i>(0,00)</i>	0,00 <i>(0,00)</i> <i>(0,00)</i>	0,00 <i>(0,00)</i> <i>(0,00)</i>	0,00 <i>(0,00)</i> <i>(0,00)</i>
<b>Totale Programma</b>	<b>05</b> Viabilità e infrastrutture stradali	<b>48.924.864,06</b>	<b>previsione di competenza</b> <b><i>di cui già impegnato</i></b> <b><i>di cui fondo pluriennale vincolato</i></b>	<b>1.783.471,05</b> <b>0,00</b>	<b>973.855,85</b> <b>0,00</b> <b>0,00</b>	<b>973.855,85</b> <b>0,00</b> <b>0,00</b>	<b>973.855,85</b> <b>0,00</b> <b>0,00</b>
<b>1006</b> Programma	<b>06</b> Politica regionale unitaria per i trasporti e il diritto alla mobilità						
Titolo 1	Spese correnti	1.836.721,25	previsione di competenza <i>di cui già impegnato</i> <i>di cui fondo pluriennale vincolato</i>	6.000.000,00 <i>(0,00)</i>	79.780.533,02 <i>(0,00)</i> <i>(0,00)</i>	5.096.342,40 <i>(0,00)</i> <i>(0,00)</i>	4.978.968,09 <i>(0,00)</i> <i>(0,00)</i>



**BILANCIO DI PREVISIONE PLURIENNALE  
SPESE**

MISSIONE, PROGRAMMA, TITOLO	DENOMINAZIONE	RESIDUI PRESUNTI AL TERMINE DELL'ESERCIZIO PRECEDENTE QUELLO CUI SI RIFERISCE IL BILANCIO		PREVISIONI DEFINITIVE DELL'ANNO PRECEDENTE QUELLO CUI SI RIFERISCE IL BILANCIO	PREVISIONI DEL BILANCIO PLURIENNALE		
					Previsioni dell'anno 2013	Previsioni dell'anno 2014	Previsioni dell'anno 2015
Titolo 2	Spese in conto capitale	300.467.379,39	previsione di competenza <i>di cui già impegnato</i> <i>di cui fondo pluriennale vincolato</i>	216.500.000,00  (0,00)	10.000.000,00 (0,00) (0,00)	0,00 (0,00) (0,00)	0,00 (0,00) (0,00)
Titolo 3	Spese per incremento di attività finanziarie	0,00	previsione di competenza <i>di cui già impegnato</i> <i>di cui fondo pluriennale vincolato</i>	0,00  (0,00)	0,00 (0,00) (0,00)	0,00 (0,00) (0,00)	0,00 (0,00) (0,00)
	<b>Politica regionale unitaria per i trasporti e il diritto alla mobilità</b>						
Totale Programma	<b>06</b>	<b>302.304.100,64</b>	previsione di competenza <i>di cui già impegnato</i> <i>di cui fondo pluriennale vincolato</i>	<b>222.500.000,00</b>  <b>0,00</b>	<b>89.780.533,02</b> <b>0,00</b> <b>0,00</b>	<b>5.096.342,40</b> <b>0,00</b> <b>0,00</b>	<b>4.978.968,09</b> <b>0,00</b> <b>0,00</b>
<b>TOTALE MISSIONE 10</b>	<b>Trasporti e diritto alla mobilità</b>	<b>450.127.599,58</b>	previsione di competenza <i>di cui già impegnato</i> <i>di cui fondo pluriennale vincolato</i>	<b>1.063.678.489,78</b>  <b>0,00</b>	<b>755.023.780,68</b> <b>0,00</b> <b>0,00</b>	<b>634.943.926,63</b> <b>0,00</b> <b>0,00</b>	<b>631.395.299,42</b> <b>0,00</b> <b>0,00</b>
<b>MISSIONE</b>	<b>11 Soccorso civile</b>						
<b>1101 Programma</b>	<b>01 Sistema di protezione civile</b>						
Titolo 1	Spese correnti	1.655.790,52	previsione di competenza <i>di cui già impegnato</i> <i>di cui fondo pluriennale vincolato</i>	3.782.000,00  (0,00)	3.643.662,64 (0,00) (0,00)	3.212.394,49 (0,00) (0,00)	3.138.409,54 (0,00) (0,00)

**BILANCIO DI PREVISIONE PLURIENNALE**  
**SPESE**

MISSIONE, PROGRAMMA, TITOLO	DENOMINAZIONE	RESIDUI PRESUNTI AL TERMINE DELL'ESERCIZIO PRECEDENTE QUELLO CUI SI RIFERISCE IL BILANCIO		PREVISIONI DEFINITIVE DELL'ANNO PRECEDENTE QUELLO CUI SI RIFERISCE IL BILANCIO	PREVISIONI DEL BILANCIO PLURIENNALE		
					Previsioni dell'anno 2013	Previsioni dell'anno 2014	Previsioni dell'anno 2015
Titolo 2	Spese in conto capitale	32.022.037,95	previsione di competenza <i>di cui già impegnato</i> <i>di cui fondo pluriennale vincolato</i>	4.479.722,01  (0,00)	0,00 (0,00) (0,00)	0,00 (0,00) (0,00)	0,00 (0,00) (0,00)
Titolo 3	Spese per incremento di attività finanziarie	0,00	previsione di competenza <i>di cui già impegnato</i> <i>di cui fondo pluriennale vincolato</i>	0,00  (0,00)	0,00 (0,00) (0,00)	0,00 (0,00) (0,00)	0,00 (0,00) (0,00)
<b>Totale Programma</b>	<b>01 Sistema di protezione civile</b>	<b>33.677.828,47</b>	<b>previsione di competenza <i>di cui già impegnato</i> <i>di cui fondo pluriennale vincolato</i></b>	<b>8.261.722,01</b>  <b>0,00</b>	<b>3.643.662,64</b> <b>0,00</b> <b>0,00</b>	<b>3.212.394,49</b> <b>0,00</b> <b>0,00</b>	<b>3.138.409,54</b> <b>0,00</b> <b>0,00</b>
<b>1102 Programma</b>	<b>02 Interventi a seguito di calamità naturali</b>						
Titolo 1	Spese correnti	0,00	previsione di competenza <i>di cui già impegnato</i> <i>di cui fondo pluriennale vincolato</i>	500.000,00  (0,00)	481.711,09 (0,00) (0,00)	424.695,20 (0,00) (0,00)	414.914,01 (0,00) (0,00)
Titolo 2	Spese in conto capitale	4.620.290,35	previsione di competenza <i>di cui già impegnato</i> <i>di cui fondo pluriennale vincolato</i>	6.475.514,82  (0,00)	0,00 (0,00) (0,00)	0,00 (0,00) (0,00)	0,00 (0,00) (0,00)
Titolo 3	Spese per incremento di attività finanziarie	0,00	previsione di competenza <i>di cui già impegnato</i> <i>di cui fondo pluriennale vincolato</i>	0,00  (0,00)	0,00 (0,00) (0,00)	0,00 (0,00) (0,00)	0,00 (0,00) (0,00)

fonte: <http://burc.regione.campania.it>

**BILANCIO DI PREVISIONE PLURIENNALE  
SPESE**

MISSIONE, PROGRAMMA, TITOLO	DENOMINAZIONE	RESIDUI PRESUNTI AL TERMINE DELL'ESERCIZIO PRECEDENTE QUELLO CUI SI RIFERISCE IL BILANCIO		PREVISIONI DEFINITIVE DELL'ANNO PRECEDENTE QUELLO CUI SI RIFERISCE IL BILANCIO	PREVISIONI DEL BILANCIO PLURIENNALE			
					Previsioni dell'anno 2013	Previsioni dell'anno 2014	Previsioni dell'anno 2015	
<b>Totale Programma</b>	<b>02</b>	<b>Interventi a seguito di calamità naturali</b>	<b>4.620.290,35</b>	<b>previsione di competenza di cui già impegnato di cui fondo pluriennale vincolato</b>	<b>6.975.514,82</b>	<b>481.711,09</b> <i>0,00</i> <i>0,00</i>	<b>424.695,20</b> <i>0,00</i> <i>0,00</i>	<b>414.914,01</b> <i>0,00</i> <i>0,00</i>
<b>1103 Programma</b>	<b>03</b>	<b>Politica regionale unitaria per il soccorso e la protezione civile</b>						
<b>Titolo 1</b>		<b>Spese correnti</b>	<b>2.016,90</b>	<b>previsione di competenza di cui già impegnato di cui fondo pluriennale vincolato</b>	<b>46.200,00</b>	<b>20.000,00</b> <i>(0,00)</i> <i>(0,00)</i>	<b>18.000,00</b> <i>(0,00)</i> <i>(0,00)</i>	<b>18.000,00</b> <i>(0,00)</i> <i>(0,00)</i>
<b>Titolo 2</b>		<b>Spese in conto capitale</b>	<b>29.894.222,29</b>	<b>previsione di competenza di cui già impegnato di cui fondo pluriennale vincolato</b>	<b>16.995,12</b>	<b>20.000.000,00</b> <i>(0,00)</i> <i>(0,00)</i>	<b>0,00</b> <i>(0,00)</i> <i>(0,00)</i>	<b>0,00</b> <i>(0,00)</i> <i>(0,00)</i>
<b>Titolo 3</b>		<b>Spese per incremento di attività finanziarie</b>	<b>0,00</b>	<b>previsione di competenza di cui già impegnato di cui fondo pluriennale vincolato</b>	<b>0,00</b>	<b>0,00</b> <i>(0,00)</i> <i>(0,00)</i>	<b>0,00</b> <i>(0,00)</i> <i>(0,00)</i>	<b>0,00</b> <i>(0,00)</i> <i>(0,00)</i>
<b>Totale Programma</b>	<b>03</b>	<b>Politica regionale unitaria per il soccorso e la protezione civile</b>	<b>29.896.239,19</b>	<b>previsione di competenza di cui già impegnato di cui fondo pluriennale vincolato</b>	<b>63.195,12</b>	<b>20.020.000,00</b> <i>0,00</i> <i>0,00</i>	<b>18.000,00</b> <i>0,00</i> <i>0,00</i>	<b>18.000,00</b> <i>0,00</i> <i>0,00</i>
<b>TOTALE MISSIONE 11</b>	<b>Soccorso civile</b>	<b>68.194.358,01</b>	<b>previsione di competenza</b>	<b>15.300.431,95</b>	<b>24.145.373,73</b>	<b>3.655.089,69</b>	<b>3.571.323,55</b>	

**BILANCIO DI PREVISIONE PLURIENNALE**  
**SPESE**

MISSIONE, PROGRAMMA, TITOLO	DENOMINAZIONE	RESIDUI PRESUNTI AL TERMINE DELL'ESERCIZIO PRECEDENTE QUELLO CUI SI RIFERISCE IL BILANCIO		PREVISIONI DEFINITIVE DELL'ANNO PRECEDENTE QUELLO CUI SI RIFERISCE IL BILANCIO	PREVISIONI DEL BILANCIO PLURIENNALE				
					Previsioni dell'anno 2013	Previsioni dell'anno 2014	Previsioni dell'anno 2015		
				<i>di cui già impegnato</i>	0,00	0,00	0,00		
				<i>di cui fondo pluriennale vincolato</i>	0,00	0,00	0,00		
<b>MISSIONE</b>	<b>12</b>	<b>Diritti sociali, politiche sociali e famiglia</b>							
<b>1201</b>	<b>Programma</b>	<b>01</b>	<b>Interventi per l'infanzia e i minori e per asili nido</b>						
	Titolo 1		Spese correnti	107.634,69	previsione di competenza <i>di cui già impegnato</i> <i>di cui fondo pluriennale vincolato</i>	5.160.000,00  (0,00)	3.697.582,08  (0,00)	2.378.293,19  (0,00)	2.323.518,53  (0,00)
	Titolo 2		Spese in conto capitale	100.000,00	previsione di competenza <i>di cui già impegnato</i> <i>di cui fondo pluriennale vincolato</i>	0,00  (0,00)	0,00  (0,00)	0,00  (0,00)	0,00  (0,00)
	Titolo 3		Spese per incremento di attività finanziarie	0,00	previsione di competenza <i>di cui già impegnato</i> <i>di cui fondo pluriennale vincolato</i>	0,00  (0,00)	0,00  (0,00)	0,00  (0,00)	0,00  (0,00)
	<b>Totale Programma</b>	<b>01</b>	<b>Interventi per l'infanzia e i minori e per asili nido</b>	<b>207.634,69</b>	<b>previsione di competenza</b> <b><i>di cui già impegnato</i></b> <b><i>di cui fondo pluriennale vincolato</i></b>	<b>5.160.000,00</b>  <b>0,00</b>	<b>3.697.582,08</b>  <b>0,00</b>	<b>2.378.293,19</b>  <b>0,00</b>	<b>2.323.518,53</b>  <b>0,00</b>
<b>1202</b>	<b>Programma</b>	<b>02</b>	<b>Interventi per la disabilità</b>						
	Titolo 1		Spese correnti	25.000,00	previsione di competenza	2.265.000,00	1.541.475,47	1.359.024,64	1.327.724,82

**BILANCIO DI PREVISIONE PLURIENNALE**  
**SPESE**

MISSIONE, PROGRAMMA, TITOLO	DENOMINAZIONE	RESIDUI PRESUNTI AL TERMINE DELL'ESERCIZIO PRECEDENTE QUELLO CUI SI RIFERISCE IL BILANCIO		PREVISIONI DEFINITIVE DELL'ANNO PRECEDENTE QUELLO CUI SI RIFERISCE IL BILANCIO	PREVISIONI DEL BILANCIO PLURIENNALE		
					Previsioni dell'anno 2013	Previsioni dell'anno 2014	Previsioni dell'anno 2015
			<i>di cui già impegnato</i>		(0,00)	(0,00)	(0,00)
			<i>di cui fondo pluriennale vincolato</i>	(0,00)	(0,00)	(0,00)	(0,00)
Titolo 2	Spese in conto capitale	0,00	previsione di competenza	50.000,00	0,00	0,00	0,00
			<i>di cui già impegnato</i>		(0,00)	(0,00)	(0,00)
			<i>di cui fondo pluriennale vincolato</i>	(0,00)	(0,00)	(0,00)	(0,00)
Titolo 3	Spese per incremento di attività finanziarie	0,00	previsione di competenza	0,00	0,00	0,00	0,00
			<i>di cui già impegnato</i>		(0,00)	(0,00)	(0,00)
			<i>di cui fondo pluriennale vincolato</i>	(0,00)	(0,00)	(0,00)	(0,00)
<b>Totale Programma</b>	<b>02 Interventi per la disabilità</b>	<b>25.000,00</b>	<b>previsione di competenza</b>	<b>2.315.000,00</b>	<b>1.541.475,47</b>	<b>1.359.024,64</b>	<b>1.327.724,82</b>
			<i>di cui già impegnato</i>		<b>0,00</b>	<b>0,00</b>	<b>0,00</b>
			<i>di cui fondo pluriennale vincolato</i>	<b>0,00</b>	<b>0,00</b>	<b>0,00</b>	<b>0,00</b>
<b>1203 Programma</b>	<b>03 Interventi per gli anziani</b>						
Titolo 1	Spese correnti	710.000,00	previsione di competenza	200.000,00	0,00	0,00	0,00
			<i>di cui già impegnato</i>		(0,00)	(0,00)	(0,00)
			<i>di cui fondo pluriennale vincolato</i>	(0,00)	(0,00)	(0,00)	(0,00)
Titolo 2	Spese in conto capitale	0,00	previsione di competenza	0,00	0,00	0,00	0,00
			<i>di cui già impegnato</i>		(0,00)	(0,00)	(0,00)
			<i>di cui fondo pluriennale vincolato</i>	(0,00)	(0,00)	(0,00)	(0,00)
Titolo 3	Spese per incremento di attività finanziarie	0,00	previsione di competenza	0,00	0,00	0,00	0,00

**BILANCIO DI PREVISIONE PLURIENNALE**  
**SPESE**

MISSIONE, PROGRAMMA, TITOLO	DENOMINAZIONE	RESIDUI PRESUNTI AL TERMINE DELL'ESERCIZIO PRECEDENTE QUELLO CUI SI RIFERISCE IL BILANCIO		PREVISIONI DEFINITIVE DELL'ANNO PRECEDENTE QUELLO CUI SI RIFERISCE IL BILANCIO	PREVISIONI DEL BILANCIO PLURIENNALE		
					Previsioni dell'anno 2013	Previsioni dell'anno 2014	Previsioni dell'anno 2015
			<i>di cui già impegnato</i>		(0,00)	(0,00)	(0,00)
			<i>di cui fondo pluriennale vincolato</i>	(0,00)	(0,00)	(0,00)	(0,00)
<b>Totale Programma</b>	<b>03</b>	<b>710.000,00</b>	<b>Interventi per gli anziani</b>	<b>200.000,00</b>	<b>0,00</b>	<b>0,00</b>	<b>0,00</b>
			<i>previsione di competenza</i>		<i>0,00</i>	<i>0,00</i>	<i>0,00</i>
			<i>di cui già impegnato</i>		<i>0,00</i>	<i>0,00</i>	<i>0,00</i>
			<i>di cui fondo pluriennale vincolato</i>	<i>0,00</i>	<i>0,00</i>	<i>0,00</i>	<i>0,00</i>
<b>1204 Programma</b>	<b>04</b>		<b>Interventi per soggetti a rischio di esclusione sociale</b>				
<b>Titolo 1</b>		<b>301.514,00</b>	<b>Spese correnti</b>	<b>350.000,00</b>	<b>270.000,00</b>	<b>0,00</b>	<b>0,00</b>
			<i>previsione di competenza</i>		<i>(0,00)</i>	<i>(0,00)</i>	<i>(0,00)</i>
			<i>di cui già impegnato</i>		<i>(0,00)</i>	<i>(0,00)</i>	<i>(0,00)</i>
			<i>di cui fondo pluriennale vincolato</i>	<i>(0,00)</i>	<i>(0,00)</i>	<i>(0,00)</i>	<i>(0,00)</i>
<b>Titolo 2</b>		<b>8.108.330,64</b>	<b>Spese in conto capitale</b>	<b>0,00</b>	<b>0,00</b>	<b>0,00</b>	<b>0,00</b>
			<i>previsione di competenza</i>		<i>(0,00)</i>	<i>(0,00)</i>	<i>(0,00)</i>
			<i>di cui già impegnato</i>		<i>(0,00)</i>	<i>(0,00)</i>	<i>(0,00)</i>
			<i>di cui fondo pluriennale vincolato</i>	<i>(0,00)</i>	<i>(0,00)</i>	<i>(0,00)</i>	<i>(0,00)</i>
<b>Titolo 3</b>		<b>0,00</b>	<b>Spese per incremento di attività finanziarie</b>	<b>0,00</b>	<b>0,00</b>	<b>0,00</b>	<b>0,00</b>
			<i>previsione di competenza</i>		<i>(0,00)</i>	<i>(0,00)</i>	<i>(0,00)</i>
			<i>di cui già impegnato</i>		<i>(0,00)</i>	<i>(0,00)</i>	<i>(0,00)</i>
			<i>di cui fondo pluriennale vincolato</i>	<i>(0,00)</i>	<i>(0,00)</i>	<i>(0,00)</i>	<i>(0,00)</i>
<b>Totale Programma</b>	<b>04</b>	<b>8.409.844,64</b>	<b>Interventi per soggetti a rischio di esclusione sociale</b>	<b>350.000,00</b>	<b>270.000,00</b>	<b>0,00</b>	<b>0,00</b>
			<i>previsione di competenza</i>		<i>0,00</i>	<i>0,00</i>	<i>0,00</i>
			<i>di cui già impegnato</i>		<i>0,00</i>	<i>0,00</i>	<i>0,00</i>
			<i>di cui fondo pluriennale vincolato</i>	<i>0,00</i>	<i>0,00</i>	<i>0,00</i>	<i>0,00</i>

**BILANCIO DI PREVISIONE PLURIENNALE**  
**SPESE**

MISSIONE, PROGRAMMA, TITOLO	DENOMINAZIONE	RESIDUI PRESUNTI AL TERMINE DELL'ESERCIZIO PRECEDENTE QUELLO CUI SI RIFERISCE IL BILANCIO		PREVISIONI DEFINITIVE DELL'ANNO PRECEDENTE QUELLO CUI SI RIFERISCE IL BILANCIO	PREVISIONI DEL BILANCIO PLURIENNALE		
					Previsioni dell'anno 2013	Previsioni dell'anno 2014	Previsioni dell'anno 2015
<b>Interventi per le</b>							
<b>1205</b> Programma	<b>05</b> famiglie						
Titolo 1	Spese correnti	9.235.285,56	previsione di competenza <i>di cui già impegnato</i> <i>di cui fondo pluriennale vincolato</i>	12.031.970,40  (0,00)	0,00 <i>(0,00)</i> <i>(0,00)</i>	0,00 <i>(0,00)</i> <i>(0,00)</i>	0,00 <i>(0,00)</i> <i>(0,00)</i>
Titolo 2	Spese in conto capitale	0,00	previsione di competenza <i>di cui già impegnato</i> <i>di cui fondo pluriennale vincolato</i>	0,00  (0,00)	0,00 <i>(0,00)</i> <i>(0,00)</i>	0,00 <i>(0,00)</i> <i>(0,00)</i>	0,00 <i>(0,00)</i> <i>(0,00)</i>
Titolo 3	Spese per incremento di attività finanziarie	0,00	previsione di competenza <i>di cui già impegnato</i> <i>di cui fondo pluriennale vincolato</i>	0,00  (0,00)	0,00 <i>(0,00)</i> <i>(0,00)</i>	0,00 <i>(0,00)</i> <i>(0,00)</i>	0,00 <i>(0,00)</i> <i>(0,00)</i>
<b>Totale Programma</b>	<b>05</b> Interventi per le famiglie	<b>9.235.285,56</b>	<b>previsione di competenza</b> <b><i>di cui già impegnato</i></b> <b><i>di cui fondo pluriennale vincolato</i></b>	<b>12.031.970,40</b>  <b>0,00</b>	<b>0,00</b> <b>0,00</b> <b>0,00</b>	<b>0,00</b> <b>0,00</b> <b>0,00</b>	<b>0,00</b> <b>0,00</b> <b>0,00</b>
<b>Interventi per il diritto</b>							
<b>1206</b> Programma	<b>06</b> alla casa						
Titolo 1	Spese correnti	15.295.831,24	previsione di competenza <i>di cui già impegnato</i> <i>di cui fondo pluriennale vincolato</i>	1.000.000,00  (0,00)	0,00 <i>(0,00)</i> <i>(0,00)</i>	0,00 <i>(0,00)</i> <i>(0,00)</i>	0,00 <i>(0,00)</i> <i>(0,00)</i>
Titolo 2	Spese in conto capitale	0,00	previsione di competenza <i>di cui già impegnato</i> <i>di cui fondo pluriennale vincolato</i>	0,00  (0,00)	0,00 <i>(0,00)</i> <i>(0,00)</i>	0,00 <i>(0,00)</i> <i>(0,00)</i>	0,00 <i>(0,00)</i> <i>(0,00)</i>

fonte: <http://burc.regione.campania.it>

## BILANCIO DI PREVISIONE PLURIENNALE

### SPESE

MISSIONE, PROGRAMMA, TITOLO	DENOMINAZIONE	RESIDUI PRESUNTI AL TERMINE DELL'ESERCIZIO PRECEDENTE QUELLO CUI SI RIFERISCE IL BILANCIO		PREVISIONI DEFINITIVE DELL'ANNO PRECEDENTE QUELLO CUI SI RIFERISCE IL BILANCIO	PREVISIONI DEL BILANCIO PLURIENNALE		
					Previsioni dell'anno 2013	Previsioni dell'anno 2014	Previsioni dell'anno 2015
Titolo 3	Spese per incremento di attività finanziarie	0,00	previsione di competenza <i>di cui già impegnato</i> <i>di cui fondo pluriennale vincolato</i>	0,00 <i>(0,00)</i> <i>(0,00)</i>	0,00 <i>(0,00)</i> <i>(0,00)</i>	0,00 <i>(0,00)</i> <i>(0,00)</i>	
<b>Totale Programma</b>	<b>06</b> Interventi per il diritto alla casa	<b>15.295.831,24</b>	<b>previsione di competenza</b> <b><i>di cui già impegnato</i></b> <b><i>di cui fondo pluriennale vincolato</i></b>	<b>1.000.000,00</b> <b><i>0,00</i></b> <b><i>0,00</i></b>	<b>0,00</b> <b><i>0,00</i></b> <b><i>0,00</i></b>	<b>0,00</b> <b><i>0,00</i></b> <b><i>0,00</i></b>	
<b>1207</b> Programma	<b>07</b> Programmazione e governo della rete dei servizi sociosanitari e sociali						
Titolo 1	Spese correnti	26.958.085,81	previsione di competenza <i>di cui già impegnato</i> <i>di cui fondo pluriennale vincolato</i>	30.455.462,61 <i>(0,00)</i> <i>(0,00)</i>	17.412.622,44 <i>(0,00)</i> <i>(0,00)</i>	17.405.210,38 <i>(0,00)</i> <i>(0,00)</i>	
Titolo 2	Spese in conto capitale	30.000,00	previsione di competenza <i>di cui già impegnato</i> <i>di cui fondo pluriennale vincolato</i>	680.613,43 <i>(0,00)</i> <i>(0,00)</i>	0,00 <i>(0,00)</i> <i>(0,00)</i>	0,00 <i>(0,00)</i> <i>(0,00)</i>	
Titolo 3	Spese per incremento di attività finanziarie	0,00	previsione di competenza <i>di cui già impegnato</i> <i>di cui fondo pluriennale vincolato</i>	0,00 <i>(0,00)</i> <i>(0,00)</i>	0,00 <i>(0,00)</i> <i>(0,00)</i>	0,00 <i>(0,00)</i> <i>(0,00)</i>	



**BILANCIO DI PREVISIONE PLURIENNALE**  
**SPESE**

MISSIONE, PROGRAMMA, TITOLO	DENOMINAZIONE	RESIDUI PRESUNTI AL TERMINE DELL'ESERCIZIO PRECEDENTE QUELLO CUI SI RIFERISCE IL BILANCIO		PREVISIONI DEFINITIVE DELL'ANNO PRECEDENTE QUELLO CUI SI RIFERISCE IL BILANCIO	PREVISIONI DEL BILANCIO PLURIENNALE			
					Previsioni dell'anno 2013	Previsioni dell'anno 2014	Previsioni dell'anno 2015	
<b>Totale Programma</b>	<b>07</b>	<b>Programma e governo della rete dei servizi socio-sanitari e sociali</b>	<b>26.988.085,81</b>	<b>previsione di competenza di cui già impegnato di cui fondo pluriennale vincolato</b>	<b>31.136.076,04</b>	<b>17.412.622,44</b> <i>0,00</i> <i>0,00</i>	<b>17.405.210,38</b> <i>0,00</i> <i>0,00</i>	<b>17.403.938,82</b> <i>0,00</i> <i>0,00</i>
<b>1208 Programma</b>	<b>08</b>	<b>Cooperazione e associazionismo</b>						
Titolo 1		Spese correnti	530.000,00	previsione di competenza di cui già impegnato di cui fondo pluriennale vincolato	100.000,00	500.000,00 <i>(0,00)</i> <i>(0,00)</i>	0,00 <i>(0,00)</i> <i>(0,00)</i>	0,00 <i>(0,00)</i> <i>(0,00)</i>
Titolo 2		Spese in conto capitale	0,00	previsione di competenza di cui già impegnato di cui fondo pluriennale vincolato	0,00	0,00 <i>(0,00)</i> <i>(0,00)</i>	0,00 <i>(0,00)</i> <i>(0,00)</i>	0,00 <i>(0,00)</i> <i>(0,00)</i>
Titolo 3		Spese per incremento di attività finanziarie	0,00	previsione di competenza di cui già impegnato di cui fondo pluriennale vincolato	0,00	0,00 <i>(0,00)</i> <i>(0,00)</i>	0,00 <i>(0,00)</i> <i>(0,00)</i>	0,00 <i>(0,00)</i> <i>(0,00)</i>
<b>Totale Programma</b>	<b>08</b>	<b>Cooperazione e associazionismo</b>	<b>530.000,00</b>	<b>previsione di competenza di cui già impegnato di cui fondo pluriennale vincolato</b>	<b>100.000,00</b>	<b>500.000,00</b> <i>0,00</i> <i>0,00</i>	<b>0,00</b> <i>0,00</i> <i>0,00</i>	<b>0,00</b> <i>0,00</i> <i>0,00</i>
<b>1209 Programma</b>	<b>09</b>	<b>Servizio necroscopico e cimiteriale</b>						
Titolo 1		Spese correnti	0,00	previsione di competenza	0,00	0,00	0,00	0,00

**BILANCIO DI PREVISIONE PLURIENNALE**  
**SPESE**

MISSIONE, PROGRAMMA, TITOLO	DENOMINAZIONE	RESIDUI PRESUNTI AL TERMINE DELL'ESERCIZIO PRECEDENTE QUELLO CUI SI RIFERISCE IL BILANCIO		PREVISIONI DEFINITIVE DELL'ANNO PRECEDENTE QUELLO CUI SI RIFERISCE IL BILANCIO	PREVISIONI DEL BILANCIO PLURIENNALE		
					Previsioni dell'anno 2013	Previsioni dell'anno 2014	Previsioni dell'anno 2015
			<i>di cui già impegnato</i>		(0,00)	(0,00)	(0,00)
			<i>di cui fondo pluriennale vincolato</i>	(0,00)	(0,00)	(0,00)	(0,00)
Titolo 2	Spese in conto capitale	0,00	previsione di competenza	0,00	0,00	0,00	0,00
			<i>di cui già impegnato</i>		(0,00)	(0,00)	(0,00)
			<i>di cui fondo pluriennale vincolato</i>	(0,00)	(0,00)	(0,00)	(0,00)
Titolo 3	Spese per incremento di attività finanziarie	0,00	previsione di competenza	0,00	0,00	0,00	0,00
			<i>di cui già impegnato</i>		(0,00)	(0,00)	(0,00)
			<i>di cui fondo pluriennale vincolato</i>	(0,00)	(0,00)	(0,00)	(0,00)
<b>Totale Programma</b>	<b>09 Servizio necroscopico e cimiteriale</b>	<b>0,00</b>	<b>previsione di competenza</b>	<b>0,00</b>	<b>0,00</b>	<b>0,00</b>	<b>0,00</b>
			<b><i>di cui già impegnato</i></b>		<b>0,00</b>	<b>0,00</b>	<b>0,00</b>
			<b><i>di cui fondo pluriennale vincolato</i></b>	<b>0,00</b>	<b>0,00</b>	<b>0,00</b>	<b>0,00</b>
<b>1210 Programma</b>	<b>10 Politica regionale unitaria per i diritti sociali e la famiglia</b>						
Titolo 1	Spese correnti	0,00	previsione di competenza	0,00	0,00	0,00	0,00
			<i>di cui già impegnato</i>		(0,00)	(0,00)	(0,00)
			<i>di cui fondo pluriennale vincolato</i>	(0,00)	(0,00)	(0,00)	(0,00)
Titolo 2	Spese in conto capitale	46.449.975,28	previsione di competenza	81.865.732,40	10.000.000,00	0,00	0,00
			<i>di cui già impegnato</i>		(0,00)	(0,00)	(0,00)
			<i>di cui fondo pluriennale vincolato</i>	(0,00)	(0,00)	(0,00)	(0,00)

**BILANCIO DI PREVISIONE PLURIENNALE**  
**SPESE**

MISSIONE, PROGRAMMA, TITOLO	DENOMINAZIONE	RESIDUI PRESUNTI AL TERMINE DELL'ESERCIZIO PRECEDENTE QUELLO CUI SI RIFERISCE IL BILANCIO		PREVISIONI DEFINITIVE DELL'ANNO PRECEDENTE QUELLO CUI SI RIFERISCE IL BILANCIO	PREVISIONI DEL BILANCIO PLURIENNALE		
					Previsioni dell'anno 2013	Previsioni dell'anno 2014	Previsioni dell'anno 2015
Titolo 3	Spese per incremento di attività finanziarie	0,00	previsione di competenza <i>di cui già impegnato</i> <i>di cui fondo pluriennale vincolato</i>	0,00  (0,00)	0,00  (0,00)	0,00  (0,00)	0,00  (0,00)
<b>Totale Programma</b>	<b>10</b> <b>Politica regionale unitaria per i diritti sociali e la famiglia</b>	<b>46.449.975,28</b>	<b>previsione di competenza <i>di cui già impegnato</i> <i>di cui fondo pluriennale vincolato</i></b>	<b>81.865.732,40</b>  <b>0,00</b>	<b>10.000.000,00</b>  <b>0,00</b>	<b>0,00</b>  <b>0,00</b>	<b>0,00</b>  <b>0,00</b>
<b>TOTALE MISSIONE 12</b>	<b><i>Diritti sociali, politiche sociali e famiglia</i></b>	<b>107.851.657,22</b>	<b>previsione di competenza <i>di cui già impegnato</i> <i>di cui fondo pluriennale vincolato</i></b>	<b>134.158.778,84</b>  <b>0,00</b>	<b>33.421.679,99</b>  <b>0,00</b>	<b>21.142.528,21</b>  <b>0,00</b>	<b>21.055.182,17</b>  <b>0,00</b>
<b>MISSIONE</b>	<b>13</b> <b>Tutela della salute</b>						
<b>1301</b> Programma Titolo 1	<b>01</b> Servizio sanitario regionale - finanziamento ordinario corrente per la garanzia dei LEA Spese correnti	218.653.978,59	previsione di competenza <i>di cui già impegnato</i> <i>di cui fondo pluriennale vincolato</i>	10.788.559.561,16  (0,00)	9.873.025.136,72  (0,00)	9.762.562.033,00  (0,00)	9.762.562.033,00  (0,00)

**BILANCIO DI PREVISIONE PLURIENNALE**  
**SPESE**

MISSIONE, PROGRAMMA, TITOLO	DENOMINAZIONE	RESIDUI PRESUNTI AL TERMINE DELL'ESERCIZIO PRECEDENTE QUELLO CUI SI RIFERISCE IL BILANCIO		PREVISIONI DEFINITIVE DELL'ANNO PRECEDENTE QUELLO CUI SI RIFERISCE IL BILANCIO	PREVISIONI DEL BILANCIO PLURIENNALE			
					Previsioni dell'anno 2013	Previsioni dell'anno 2014	Previsioni dell'anno 2015	
<b>Totale Programma</b>	<b>01</b>	<b>Servizio sanitario regionale - finanziamento ordinario corrente per la garanzia dei LEA</b>	<b>218.653.978,59</b>	<b>previsione di competenza di cui già impegnato di cui fondo pluriennale vincolato</b>	<b>10.788.559.561,16</b>  <b>0,00</b>	<b>9.873.025.136,72</b>  <b>(0,00)</b> <b>(0,00)</b>	<b>9.762.562.033,00</b>  <b>(0,00)</b> <b>(0,00)</b>	<b>9.762.562.033,00</b>  <b>(0,00)</b> <b>(0,00)</b>
<b>1302 Programma</b>	<b>02</b>	<b>Servizio sanitario regionale - finanziamento aggiuntivo corrente per livelli di assistenza superiori ai LEA</b>						
<b>Titolo 1</b>		<b>Spese correnti</b>	<b>29.101.064,81</b>	<b>previsione di competenza di cui già impegnato di cui fondo pluriennale vincolato</b>	<b>37.321.064,83</b>  <b>(0,00)</b>	<b>1.000.000,00</b>  <b>(0,00)</b> <b>(0,00)</b>	<b>800.000,00</b>  <b>(0,00)</b> <b>(0,00)</b>	<b>800.000,00</b>  <b>(0,00)</b> <b>(0,00)</b>
<b>Totale Programma</b>	<b>02</b>	<b>Servizio sanitario regionale - finanziamento aggiuntivo corrente per livelli di assistenza superiori ai LEA</b>	<b>29.101.064,81</b>	<b>previsione di competenza di cui già impegnato di cui fondo pluriennale vincolato</b>	<b>37.321.064,83</b>  <b>0,00</b>	<b>1.000.000,00</b>  <b>(0,00)</b> <b>(0,00)</b>	<b>800.000,00</b>  <b>(0,00)</b> <b>(0,00)</b>	<b>800.000,00</b>  <b>(0,00)</b> <b>(0,00)</b>

**BILANCIO DI PREVISIONE PLURIENNALE**  
**SPESE**

MISSIONE, PROGRAMMA, TITOLO	DENOMINAZIONE	RESIDUI PRESUNTI AL TERMINE DELL'ESERCIZIO PRECEDENTE QUELLO CUI SI RIFERISCE IL BILANCIO		PREVISIONI DEFINITIVE DELL'ANNO PRECEDENTE QUELLO CUI SI RIFERISCE IL BILANCIO	PREVISIONI DEL BILANCIO PLURIENNALE			
					Previsioni dell'anno 2013	Previsioni dell'anno 2014	Previsioni dell'anno 2015	
1303 Programma Titolo 1	03 Servizio sanitario regionale - finanziamento aggiuntivo corrente per la copertura dello squilibrio di bilancio corrente Spese correnti	0,00	previsione di competenza <i>di cui già impegnato</i> <i>di cui fondo pluriennale vincolato</i>	0,00	0,00	0,00	0,00	0,00
				(0,00)	(0,00)	(0,00)	(0,00)	(0,00)
				(0,00)	(0,00)	(0,00)	(0,00)	(0,00)
Totale Programma	03	0,00	previsione di competenza <i>di cui già impegnato</i> <i>di cui fondo pluriennale vincolato</i>	0,00	0,00	0,00	0,00	0,00
				0,00	0,00	0,00	0,00	0,00
1304 Programma Titolo 2	04 Servizio sanitario regionale - ripiano di disavanzi sanitari relativi ad esercizi pregressi Spese in conto capitale	7.385.360,67	previsione di competenza <i>di cui già impegnato</i> <i>di cui fondo pluriennale vincolato</i>	769.546.000,00	465.148.000,00	465.148.000,00	465.148.000,00	465.148.000,00
				0,00	(0,00)	(0,00)	(0,00)	(0,00)

**BILANCIO DI PREVISIONE PLURIENNALE**  
**SPESE**

MISSIONE, PROGRAMMA, TITOLO	DENOMINAZIONE	RESIDUI PRESUNTI AL TERMINE DELL'ESERCIZIO PRECEDENTE QUELLO CUI SI RIFERISCE IL BILANCIO		PREVISIONI DEFINITIVE DELL'ANNO PRECEDENTE QUELLO CUI SI RIFERISCE IL BILANCIO	PREVISIONI DEL BILANCIO PLURIENNALE		
					Previsioni dell'anno 2013	Previsioni dell'anno 2014	Previsioni dell'anno 2015
	Servizio sanitario regionale - ripiano di disavanzi sanitari relativi ad esercizi pregressi	7.385.360,67	previsione di competenza <i>di cui già impegnato</i> <i>di cui fondo pluriennale vincolato</i>	769.546.000,00  0,00	465.148.000,00 <i>(0,00)</i> <i>(0,00)</i>	465.148.000,00 <i>(0,00)</i> <i>(0,00)</i>	465.148.000,00 <i>(0,00)</i> <i>(0,00)</i>
<b>Totale Programma</b>	<b>04</b>						
<b>1305 Programma</b>	Servizio sanitario regionale - investimenti sanitari						
	Titolo 2	8.859.676,90	previsione di competenza <i>di cui già impegnato</i> <i>di cui fondo pluriennale vincolato</i>	10.592.680,51  (0,00)	0,00 <i>(0,00)</i> <i>(0,00)</i>	0,00 <i>(0,00)</i> <i>(0,00)</i>	0,00 <i>(0,00)</i> <i>(0,00)</i>
	Titolo 3	0,00	previsione di competenza <i>di cui già impegnato</i> <i>di cui fondo pluriennale vincolato</i>	0,00  0,00	0,00 <i>(0,00)</i> <i>(0,00)</i>	0,00 <i>(0,00)</i> <i>(0,00)</i>	0,00 <i>(0,00)</i> <i>(0,00)</i>
<b>Totale Programma</b>	<b>05</b>	<b>8.859.676,90</b>	<b>previsione di competenza</b> <b><i>di cui già impegnato</i></b> <b><i>di cui fondo pluriennale vincolato</i></b>	<b>10.592.680,51</b>  <b>0,00</b>	<b>0,00</b> <b>0,00</b> <b>0,00</b>	<b>0,00</b> <b>0,00</b> <b>0,00</b>	<b>0,00</b> <b>0,00</b> <b>0,00</b>
<b>1306 Programma</b>	Servizio sanitario regionale - restituzione maggiori gettiti SSN						

**BILANCIO DI PREVISIONE PLURIENNALE**  
**SPESE**

MISSIONE, PROGRAMMA, TITOLO	DENOMINAZIONE	RESIDUI PRESUNTI AL TERMINE DELL'ESERCIZIO PRECEDENTE QUELLO CUI SI RIFERISCE IL BILANCIO		PREVISIONI DEFINITIVE DELL'ANNO PRECEDENTE QUELLO CUI SI RIFERISCE IL BILANCIO	PREVISIONI DEL BILANCIO PLURIENNALE		
					Previsioni dell'anno 2013	Previsioni dell'anno 2014	Previsioni dell'anno 2015
Titolo 1	Spese correnti	0,00	previsione di competenza <i>di cui già impegnato</i> <i>di cui fondo pluriennale vincolato</i>	0,00	0,00 (0,00) (0,00)	0,00 (0,00) (0,00)	0,00 (0,00) (0,00)
<b>Totale Programma</b>	<b>06 Servizio sanitario regionale - restituzione maggiori gettiti SSN</b>	<b>0,00</b>	<b>previsione di competenza <i>di cui già impegnato</i> <i>di cui fondo pluriennale vincolato</i></b>	<b>0,00</b>	<b>0,00</b> (0,00) (0,00)	<b>0,00</b> (0,00) (0,00)	<b>0,00</b> (0,00) (0,00)
<b>1307 Programma</b>	<b>07 Ulteriori spese in materia sanitaria</b>						
Titolo 1	Spese correnti	3.339.151,71	previsione di competenza <i>di cui già impegnato</i> <i>di cui fondo pluriennale vincolato</i>	263.298.074,22	700.963,42 (0,00) (0,00)	700.849,39 (0,00) (0,00)	700.829,83 (0,00) (0,00)
Titolo 2	Spese in conto capitale	783.199,20	previsione di competenza <i>di cui già impegnato</i> <i>di cui fondo pluriennale vincolato</i>	16.776.644,86	0,00 (0,00) (0,00)	0,00 (0,00) (0,00)	0,00 (0,00) (0,00)
Titolo 3	Spese per incremento di attività finanziarie	0,00	previsione di competenza <i>di cui già impegnato</i> <i>di cui fondo pluriennale vincolato</i>	0,00	0,00 (0,00) (0,00)	0,00 (0,00) (0,00)	0,00 (0,00) (0,00)
<b>Totale Programma</b>	<b>07 Ulteriori spese in materia sanitaria</b>	<b>4.122.350,91</b>	<b>previsione di competenza <i>di cui già impegnato</i> <i>di cui fondo pluriennale vincolato</i></b>	<b>280.074.719,08</b>	<b>700.963,42</b> 0,00 0,00	<b>700.849,39</b> 0,00 0,00	<b>700.829,83</b> 0,00 0,00

**BILANCIO DI PREVISIONE PLURIENNALE  
SPESE**

MISSIONE, PROGRAMMA, TITOLO	DENOMINAZIONE	RESIDUI PRESUNTI AL TERMINE DELL'ESERCIZIO PRECEDENTE QUELLO CUI SI RIFERISCE IL BILANCIO		PREVISIONI DEFINITIVE DELL'ANNO PRECEDENTE QUELLO CUI SI RIFERISCE IL BILANCIO	PREVISIONI DEL BILANCIO PLURIENNALE			
					Previsioni dell'anno 2013	Previsioni dell'anno 2014	Previsioni dell'anno 2015	
<b>1308</b>	<b>Programma</b>	<b>08</b>	<b>Politica regionale unitaria per la tutela della salute</b>					
	Titolo 1		Spese correnti	0,00	previsione di competenza <i>di cui già impegnato</i> <i>di cui fondo pluriennale vincolato</i>	0,00 (0,00) (0,00)	0,00 (0,00) (0,00)	0,00 (0,00) (0,00)
	Titolo 2		Spese in conto capitale	0,00	previsione di competenza <i>di cui già impegnato</i> <i>di cui fondo pluriennale vincolato</i>	250.000,00 (0,00) (0,00)	10.000.000,00 (0,00) (0,00)	0,00 (0,00) (0,00)
	Titolo 3		di attività finanziarie	0,00	previsione di competenza <i>di cui già impegnato</i> <i>di cui fondo pluriennale vincolato</i>	0,00 (0,00) (0,00)	0,00 (0,00) (0,00)	0,00 (0,00) (0,00)
	<b>Totale Programma</b>	<b>08</b>	<b>Politica regionale unitaria per la tutela della salute</b>	<b>0,00</b>	<b>previsione di competenza <i>di cui già impegnato</i> <i>di cui fondo pluriennale vincolato</i></b>	<b>250.000,00 0,00 0,00</b>	<b>10.000.000,00 0,00 0,00</b>	<b>0,00 0,00 0,00</b>
<b>TOTALE MISSIONE 13</b>	<b>Tutela della salute</b>	<b>268.122.431,88</b>	<b>previsione di competenza <i>di cui già impegnato</i> <i>di cui fondo pluriennale vincolato</i></b>	<b>11.886.344.025,58</b>	<b>10.349.874.100,14 0,00 0,00</b>	<b>10.229.210.882,39 0,00 0,00</b>	<b>10.229.210.862,83 0,00 0,00</b>	
<b>MISSIONE</b>	<b>14</b>	<b>Sviluppo economico e competitività</b>						
<b>1401</b>	<b>Programma</b>	<b>01</b>	<b>Industria PMI e Artigianato</b>					



## BILANCIO DI PREVISIONE PLURIENNALE

### SPESE

MISSIONE, PROGRAMMA, TITOLO	DENOMINAZIONE	RESIDUI PRESUNTI AL TERMINE DELL'ESERCIZIO PRECEDENTE QUELLO CUI SI RIFERISCE IL BILANCIO		PREVISIONI DEFINITIVE DELL'ANNO PRECEDENTE QUELLO CUI SI RIFERISCE IL BILANCIO	PREVISIONI DEL BILANCIO PLURIENNALE		
					Previsioni dell'anno 2013	Previsioni dell'anno 2014	Previsioni dell'anno 2015
Titolo 1	Spese correnti	724.522,37	previsione di competenza <i>di cui già impegnato</i> <i>di cui fondo pluriennale vincolato</i>	2.263.135,27	2.554.539,01 (0,00) (0,00)	1.253.633,03 (0,00) (0,00)	1.230.075,63 (0,00) (0,00)
Titolo 2	Spese in conto capitale	59.086.774,05	previsione di competenza <i>di cui già impegnato</i> <i>di cui fondo pluriennale vincolato</i>	8.950.014,99	200.000,00 (0,00) (0,00)	0,00 (0,00) (0,00)	0,00 (0,00) (0,00)
Titolo 3	Spese per incremento di attività finanziarie	0,00	previsione di competenza <i>di cui già impegnato</i> <i>di cui fondo pluriennale vincolato</i>	0,00	0,00 (0,00) (0,00)	0,00 (0,00) (0,00)	0,00 (0,00) (0,00)
<b>Totale Programma</b>	<b>01</b> <b>Industria PMI e Artigianato</b>	<b>59.811.296,42</b>	<b>previsione di competenza <i>di cui già impegnato</i> <i>di cui fondo pluriennale vincolato</i></b>	<b>11.213.150,26</b>	<b>2.754.539,01</b> <b>0,00</b> <b>0,00</b>	<b>1.253.633,03</b> <b>0,00</b> <b>0,00</b>	<b>1.230.075,63</b> <b>0,00</b> <b>0,00</b>
<b>1402</b>	<b>Programma</b> <b>02</b> <b>Commercio - reti distributive - tutela dei consumatori</b>						
Titolo 1	Spese correnti	999.932,15	previsione di competenza <i>di cui già impegnato</i> <i>di cui fondo pluriennale vincolato</i>	1.261.166,87	1.053.902,67 (0,00) (0,00)	980.481,71 (0,00) (0,00)	979.894,84 (0,00) (0,00)
Titolo 2	Spese in conto capitale	2.593.193,90	previsione di competenza <i>di cui già impegnato</i> <i>di cui fondo pluriennale vincolato</i>	0,00	45.000,00 (0,00) (0,00)	45.000,00 (0,00) (0,00)	45.000,00 (0,00) (0,00)

**BILANCIO DI PREVISIONE PLURIENNALE**  
**SPESE**

MISSIONE, PROGRAMMA, TITOLO	DENOMINAZIONE	RESIDUI PRESUNTI AL TERMINE DELL'ESERCIZIO PRECEDENTE QUELLO CUI SI RIFERISCE IL BILANCIO		PREVISIONI DEFINITIVE DELL'ANNO PRECEDENTE QUELLO CUI SI RIFERISCE IL BILANCIO	PREVISIONI DEL BILANCIO PLURIENNALE		
					Previsioni dell'anno 2013	Previsioni dell'anno 2014	Previsioni dell'anno 2015
Titolo 3	Spese per incremento di attività finanziarie	0,00	previsione di competenza <i>di cui già impegnato</i> <i>di cui fondo pluriennale vincolato</i>	0,00  (0,00)	0,00  (0,00)	0,00  (0,00)	0,00  (0,00)
<b>Totale Programma</b>	<b>02</b> <b>Commercio - reti distributive - tutela dei consumatori</b>	<b>3.593.126,05</b>	<b>previsione di competenza <i>di cui già impegnato</i> <i>di cui fondo pluriennale vincolato</i></b>	<b>1.261.166,87</b>  <b>0,00</b>	<b>1.098.902,67</b>  <b>0,00</b>	<b>1.025.481,71</b>  <b>0,00</b>	<b>1.024.894,84</b>  <b>0,00</b>
<b>1403</b> Programma Titolo 1	<b>03</b> <b>Ricerca e innovazione</b> Spese correnti	350.000,00	previsione di competenza <i>di cui già impegnato</i> <i>di cui fondo pluriennale vincolato</i>	350.000,00  (0,00)	0,00  (0,00)	0,00  (0,00)	0,00  (0,00)
Titolo 2	Spese in conto capitale	162,79	previsione di competenza <i>di cui già impegnato</i> <i>di cui fondo pluriennale vincolato</i>	5.930.564,19  (0,00)	200.000,00  (0,00)	200.000,00  (0,00)	200.000,00  (0,00)
Titolo 3	Spese per incremento di attività finanziarie	0,00	previsione di competenza <i>di cui già impegnato</i> <i>di cui fondo pluriennale vincolato</i>	0,00  (0,00)	0,00  (0,00)	0,00  (0,00)	0,00  (0,00)
<b>Totale Programma</b>	<b>03</b> <b>Ricerca e innovazione</b>	<b>350.162,79</b>	<b>previsione di competenza <i>di cui già impegnato</i></b>	<b>6.280.564,19</b>  <b>0,00</b>	<b>200.000,00</b>  <b>0,00</b>	<b>200.000,00</b>  <b>0,00</b>	<b>200.000,00</b>  <b>0,00</b>

**BILANCIO DI PREVISIONE PLURIENNALE**  
**SPESE**

MISSIONE, PROGRAMMA, TITOLO	DENOMINAZIONE	RESIDUI PRESUNTI AL TERMINE DELL'ESERCIZIO PRECEDENTE QUELLO CUI SI RIFERISCE IL BILANCIO		PREVISIONI DEFINITIVE DELL'ANNO PRECEDENTE QUELLO CUI SI RIFERISCE IL BILANCIO	PREVISIONI DEL BILANCIO PLURIENNALE			
					Previsioni dell'anno 2013	Previsioni dell'anno 2014	Previsioni dell'anno 2015	
<i>di cui fondo pluriennale vincolato</i>				0,00	0,00	0,00	0,00	
<b>1404</b>	<b>Programma</b>	<b>04</b>	<b>Reti e altri servizi di pubblica utilità</b>					
	Titolo 1		Spese correnti	0,00	previsione di competenza <i>di cui già impegnato</i> <i>di cui fondo pluriennale vincolato</i>	10.000,00	0,00 (0,00) (0,00)	0,00 (0,00) (0,00)
	Titolo 2		Spese in conto capitale	0,00	previsione di competenza <i>di cui già impegnato</i> <i>di cui fondo pluriennale vincolato</i>	0,00	0,00 (0,00) (0,00)	0,00 (0,00) (0,00)
	Titolo 3		Spese per incremento di attività finanziarie	0,00	previsione di competenza <i>di cui già impegnato</i> <i>di cui fondo pluriennale vincolato</i>	0,00	0,00 (0,00) (0,00)	0,00 (0,00) (0,00)
	<b>Totale Programma</b>	<b>04</b>	<b>Reti e altri servizi di pubblica utilità</b>	<b>0,00</b>	<b>previsione di competenza</b> <b><i>di cui già impegnato</i></b> <b><i>di cui fondo pluriennale vincolato</i></b>	<b>10.000,00</b>	<b>0,00</b> <b>0,00</b> <b>0,00</b>	<b>0,00</b> <b>0,00</b> <b>0,00</b>
<b>1405</b>	<b>Programma</b>	<b>05</b>	<b>Politica regionale unitaria per lo sviluppo economico e la competitività</b>					
	Titolo 1		Spese correnti	0,00	previsione di competenza <i>di cui già impegnato</i> <i>di cui fondo pluriennale vincolato</i>	0,00	0,00 (0,00) (0,00)	0,00 (0,00) (0,00)
	Titolo 2		Spese in conto capitale	338.031.297,20	previsione di competenza	322.960.522,41	216.000.000,00	0,00

## BILANCIO DI PREVISIONE PLURIENNALE

### SPESE

MISSIONE, PROGRAMMA, TITOLO	DENOMINAZIONE	RESIDUI PRESUNTI AL TERMINE DELL'ESERCIZIO PRECEDENTE QUELLO CUI SI RIFERISCE IL BILANCIO		PREVISIONI DEFINITIVE DELL'ANNO PRECEDENTE QUELLO CUI SI RIFERISCE IL BILANCIO	PREVISIONI DEL BILANCIO PLURIENNALE		
					Previsioni dell'anno 2013	Previsioni dell'anno 2014	Previsioni dell'anno 2015
			<i>di cui già impegnato</i>		(0,00)	(0,00)	(0,00)
			<i>di cui fondo pluriennale vincolato</i>	(0,00)	(0,00)	(0,00)	(0,00)
Titolo 3	Spese per incremento di attività finanziarie	0,00	previsione di competenza	0,00	0,00	0,00	0,00
			<i>di cui già impegnato</i>		(0,00)	(0,00)	(0,00)
			<i>di cui fondo pluriennale vincolato</i>	(0,00)	(0,00)	(0,00)	(0,00)
	<b>Politica regionale unitaria per lo sviluppo economico e la competitività</b>						
<b>Totale Programma</b>	<b>05</b>	<b>338.031.297,20</b>	previsione di competenza	<b>322.960.522,41</b>	<b>216.000.000,00</b>	<b>0,00</b>	<b>0,00</b>
			<i>di cui già impegnato</i>		<b>0,00</b>	<b>0,00</b>	<b>0,00</b>
			<i>di cui fondo pluriennale vincolato</i>	<b>0,00</b>	<b>0,00</b>	<b>0,00</b>	<b>0,00</b>
<b>TOTALE MISSIONE 14</b>	<b>Sviluppo economico e competitività</b>	<b>401.785.882,46</b>	previsione di competenza	<b>341.725.403,73</b>	<b>220.053.441,68</b>	<b>2.479.114,74</b>	<b>2.454.970,47</b>
			<i>di cui già impegnato</i>		<b>0,00</b>	<b>0,00</b>	<b>0,00</b>
			<i>di cui fondo pluriennale vincolato</i>	<b>0,00</b>	<b>0,00</b>	<b>0,00</b>	<b>0,00</b>
<b>MISSIONE</b>	<b>15</b>		<b>Politiche per il lavoro e la formazione professionale</b>				
<b>1501</b>	<b>Programma</b>						
	<b>01</b>		<b>Servizi per lo sviluppo del mercato del lavoro</b>				
Titolo 1	Spese correnti	1.935.772,95	previsione di competenza	4.164.134,59	3.425.836,97	2.997.042,88	2.933.775,48
			<i>di cui già impegnato</i>		(0,00)	(0,00)	(0,00)
			<i>di cui fondo pluriennale vincolato</i>	(0,00)	(0,00)	(0,00)	(0,00)

**BILANCIO DI PREVISIONE PLURIENNALE**  
**SPESE**

MISSIONE, PROGRAMMA, TITOLO	DENOMINAZIONE	RESIDUI PRESUNTI AL TERMINE DELL'ESERCIZIO PRECEDENTE QUELLO CUI SI RIFERISCE IL BILANCIO		PREVISIONI DEFINITIVE DELL'ANNO PRECEDENTE QUELLO CUI SI RIFERISCE IL BILANCIO	PREVISIONI DEL BILANCIO PLURIENNALE		
					Previsioni dell'anno 2013	Previsioni dell'anno 2014	Previsioni dell'anno 2015
Titolo 2	Spese in conto capitale	0,00	previsione di competenza <i>di cui già impegnato</i> <i>di cui fondo pluriennale vincolato</i>	0,00  (0,00)	0,00  (0,00)	0,00  (0,00)	0,00  (0,00)
Titolo 3	Spese per incremento di attività finanziarie	0,00	previsione di competenza <i>di cui già impegnato</i> <i>di cui fondo pluriennale vincolato</i>	0,00  (0,00)	0,00  (0,00)	0,00  (0,00)	0,00  (0,00)
<b>Totale Programma</b>	<b>01 Servizi per lo sviluppo del mercato del lavoro</b>	<b>1.935.772,95</b>	<b>previsione di competenza <i>di cui già impegnato</i> <i>di cui fondo pluriennale vincolato</i></b>	<b>4.164.134,59</b>  <b>0,00</b>	<b>3.425.836,97</b>  <b>0,00</b>	<b>2.997.042,88</b>  <b>0,00</b>	<b>2.933.775,48</b>  <b>0,00</b>
<b>1502 Programma</b>	<b>02 Formazione professionale</b>						
Titolo 1	Spese correnti	0,00	previsione di competenza <i>di cui già impegnato</i> <i>di cui fondo pluriennale vincolato</i>	779.000,00  (0,00)	300.000,00  (0,00)	300.000,00  (0,00)	300.000,00  (0,00)
Titolo 2	Spese in conto capitale	15.851.180,42	previsione di competenza <i>di cui già impegnato</i> <i>di cui fondo pluriennale vincolato</i>	52.102.304,61  (0,00)	31.500.000,00  (0,00)	33.150.000,00  (0,00)	27.850.000,00  (0,00)
Titolo 3	Spese per incremento di attività finanziarie	0,00	previsione di competenza <i>di cui già impegnato</i> <i>di cui fondo pluriennale vincolato</i>	0,00  (0,00)	0,00  (0,00)	0,00  (0,00)	0,00  (0,00)

**BILANCIO DI PREVISIONE PLURIENNALE**  
**SPESE**

MISSIONE, PROGRAMMA, TITOLO	DENOMINAZIONE	RESIDUI PRESUNTI AL TERMINE DELL'ESERCIZIO PRECEDENTE QUELLO CUI SI RIFERISCE IL BILANCIO		PREVISIONI DEFINITIVE DELL'ANNO PRECEDENTE QUELLO CUI SI RIFERISCE IL BILANCIO	PREVISIONI DEL BILANCIO PLURIENNALE			
					Previsioni dell'anno 2013	Previsioni dell'anno 2014	Previsioni dell'anno 2015	
<b>Totale Programma</b>	<b>02</b>	<b>Formazione professionale</b>	<b>15.851.180,42</b>	<b>previsione di competenza di cui già impegnato di cui fondo pluriennale vincolato</b>	<b>52.881.304,61</b>	<b>31.800.000,00 0,00 11.000.000,00</b>	<b>33.450.000,00 0,00 10.650.000,00</b>	<b>28.150.000,00 0,00 0,00</b>
<b>1503 Programma</b>	<b>03</b>	<b>Sostegno all'occupazione</b>						
Titolo 1		Spese correnti	15.083.064,96	previsione di competenza di cui già impegnato di cui fondo pluriennale vincolato	32.114.087,13	21.350.000,00 (0,00) (0,00)	19.700.000,00 (0,00) (0,00)	19.150.000,00 (0,00) (0,00)
Titolo 2		Spese in conto capitale	0,00	previsione di competenza di cui già impegnato di cui fondo pluriennale vincolato	0,00	0,00 (0,00) (0,00)	0,00 (0,00) (0,00)	0,00 (0,00) (0,00)
Titolo 3		Spese per incremento di attività finanziarie	0,00	previsione di competenza di cui già impegnato di cui fondo pluriennale vincolato	0,00	0,00 (0,00) (0,00)	0,00 (0,00) (0,00)	0,00 (0,00) (0,00)
<b>Totale Programma</b>	<b>03</b>	<b>Sostegno all'occupazione</b>	<b>15.083.064,96</b>	<b>previsione di competenza di cui già impegnato di cui fondo pluriennale vincolato</b>	<b>32.114.087,13</b>	<b>21.350.000,00 0,00 0,00</b>	<b>19.700.000,00 0,00 0,00</b>	<b>19.150.000,00 0,00 0,00</b>
<b>1504 Programma</b>	<b>04</b>	<b>Politica regionale unitaria per il lavoro e la formazione professionale</b>						

**BILANCIO DI PREVISIONE PLURIENNALE**  
**SPESE**

MISSIONE, PROGRAMMA, TITOLO	DENOMINAZIONE	RESIDUI PRESUNTI AL TERMINE DELL'ESERCIZIO PRECEDENTE QUELLO CUI SI RIFERISCE IL BILANCIO		PREVISIONI DEFINITIVE DELL'ANNO PRECEDENTE QUELLO CUI SI RIFERISCE IL BILANCIO	PREVISIONI DEL BILANCIO PLURIENNALE		
					Previsioni dell'anno 2013	Previsioni dell'anno 2014	Previsioni dell'anno 2015
Titolo 1	Spese correnti	0,00	previsione di competenza <i>di cui già impegnato</i> <i>di cui fondo pluriennale vincolato</i>	0,00 <i>(0,00)</i> <i>(0,00)</i>	0,00 <i>(0,00)</i> <i>(0,00)</i>	0,00 <i>(0,00)</i> <i>(0,00)</i>	0,00 <i>(0,00)</i> <i>(0,00)</i>
Titolo 2	Spese in conto capitale	103.427.147,88	previsione di competenza <i>di cui già impegnato</i> <i>di cui fondo pluriennale vincolato</i>	157.828.986,56 <i>(0,00)</i>	0,00 <i>(0,00)</i> <i>(0,00)</i>	0,00 <i>(0,00)</i> <i>(0,00)</i>	0,00 <i>(0,00)</i> <i>(0,00)</i>
Titolo 3	Spese per incremento di attività finanziarie	0,00	previsione di competenza <i>di cui già impegnato</i> <i>di cui fondo pluriennale vincolato</i>	0,00 <i>(0,00)</i> <i>(0,00)</i>	0,00 <i>(0,00)</i> <i>(0,00)</i>	0,00 <i>(0,00)</i> <i>(0,00)</i>	0,00 <i>(0,00)</i> <i>(0,00)</i>
	<b>Politica regionale unitaria per il lavoro e la formazione professionale</b>						
<b>Totale Programma</b>	<b>04</b>	<b>103.427.147,88</b>	<b>previsione di competenza <i>di cui già impegnato</i> <i>di cui fondo pluriennale vincolato</i></b>	<b>157.828.986,56</b> <i>0,00</i>	<b>0,00</b> <i>0,00</i> <i>0,00</i>	<b>0,00</b> <i>0,00</i> <i>0,00</i>	<b>0,00</b> <i>0,00</i> <i>0,00</i>
<b>TOTALE MISSIONE 15</b>	<b>Politiche per il lavoro e la formazione professionale</b>	<b>136.297.166,21</b>	<b>previsione di competenza <i>di cui già impegnato</i> <i>di cui fondo pluriennale vincolato</i></b>	<b>246.988.512,89</b> <i>0,00</i>	<b>56.575.836,97</b> <i>0,00</i> <b>11.000.000,00</b>	<b>56.147.042,88</b> <i>0,00</i> <b>10.650.000,00</b>	<b>50.233.775,48</b> <i>0,00</i> <b>0,00</b>
<b>MISSIONE</b>	<b>16</b>		<b>Agricoltura, politiche agroalimentari e pesca</b>				

**BILANCIO DI PREVISIONE PLURIENNALE**  
**SPESE**

MISSIONE, PROGRAMMA, TITOLO	DENOMINAZIONE	RESIDUI PRESUNTI AL TERMINE DELL'ESERCIZIO PRECEDENTE QUELLO CUI SI RIFERISCE IL BILANCIO		PREVISIONI DEFINITIVE DELL'ANNO PRECEDENTE QUELLO CUI SI RIFERISCE IL BILANCIO	PREVISIONI DEL BILANCIO PLURIENNALE										
					Previsioni dell'anno 2013	Previsioni dell'anno 2014	Previsioni dell'anno 2015								
1601 Programma Titolo 1	Sviluppo del settore agricolo e del sistema 01 agroalimentare Spese correnti	3.843.424,82	previsione di competenza <i>di cui già impegnato</i> <i>di cui fondo pluriennale vincolato</i>	11.532.197,81  (0,00)	8.852.834,10  (0,00) (0,00)	7.482.670,91  (0,00) (0,00)	7.308.448,28  (0,00) (0,00)								
								Titolo 2	Spese in conto capitale	12.129.773,59	previsione di competenza <i>di cui già impegnato</i> <i>di cui fondo pluriennale vincolato</i>	11.860.196,19  (0,00)	7.719.571,58  (0,00) (0,00)	6.421.948,63  (0,00) (0,00)	5.870.890,80  (0,00) (0,00)
Totale Programma	01	Sviluppo del settore agricolo e del sistema agroalimentare	15.973.198,41	previsione di competenza <i>di cui già impegnato</i> <i>di cui fondo pluriennale vincolato</i>	23.392.394,00  0,00	16.572.405,68  0,00 0,00	13.904.619,54  0,00 0,00	13.179.339,08  0,00 0,00							
1602 Programma Titolo 1	02 Caccia e pesca Spese correnti	238.408,58	previsione di competenza <i>di cui già impegnato</i> <i>di cui fondo pluriennale vincolato</i>	250.000,00  (0,00)	190.000,00  (0,00) (0,00)	190.000,00  (0,00) (0,00)	190.000,00  (0,00) (0,00)								



## BILANCIO DI PREVISIONE PLURIENNALE

### SPESE

MISSIONE, PROGRAMMA, TITOLO	DENOMINAZIONE	RESIDUI PRESUNTI AL TERMINE DELL'ESERCIZIO PRECEDENTE QUELLO CUI SI RIFERISCE IL BILANCIO		PREVISIONI DEFINITIVE DELL'ANNO PRECEDENTE QUELLO CUI SI RIFERISCE IL BILANCIO	PREVISIONI DEL BILANCIO PLURIENNALE		
					Previsioni dell'anno 2013	Previsioni dell'anno 2014	Previsioni dell'anno 2015
Titolo 2	Spese in conto capitale	1.975.600,95	previsione di competenza <i>di cui già impegnato</i> <i>di cui fondo pluriennale vincolato</i>	2.250.000,00  (0,00)	2.330.000,00  (0,00) (0,00)	2.330.000,00  (0,00) (0,00)	2.330.000,00  (0,00) (0,00)
Titolo 3	Spese per incremento di attività finanziarie	0,00	previsione di competenza <i>di cui già impegnato</i> <i>di cui fondo pluriennale vincolato</i>	0,00  (0,00)	0,00  (0,00) (0,00)	0,00  (0,00) (0,00)	0,00  (0,00) (0,00)
<b>Totale Programma</b>	<b>02 Caccia e pesca</b>	<b>2.214.009,53</b>	<b>previsione di competenza <i>di cui già impegnato</i> <i>di cui fondo pluriennale vincolato</i></b>	<b>2.500.000,00</b>  <b>0,00</b>	<b>2.520.000,00</b>  <b>0,00</b> <b>0,00</b>	<b>2.520.000,00</b>  <b>0,00</b> <b>0,00</b>	<b>2.520.000,00</b>  <b>0,00</b> <b>0,00</b>
<b>1603 Programma</b>	<b>Politica regionale unitaria per l'agricoltura, i sistemi agroalimentari, la caccia e la pesca</b>						
Titolo 1	Spese correnti	0,00	previsione di competenza <i>di cui già impegnato</i> <i>di cui fondo pluriennale vincolato</i>	0,00  (0,00)	0,00  (0,00) (0,00)	0,00  (0,00) (0,00)	0,00  (0,00) (0,00)
Titolo 2	Spese in conto capitale	34.595.214,23	previsione di competenza <i>di cui già impegnato</i> <i>di cui fondo pluriennale vincolato</i>	43.891.001,04  (0,00)	47.657.484,75  (0,00) (0,00)	500.000,00  (0,00) (0,00)	500.000,00  (0,00) (0,00)
Titolo 3	Spese per incremento di attività finanziarie	0,00	previsione di competenza <i>di cui già impegnato</i> <i>di cui fondo pluriennale vincolato</i>	0,00  (0,00)	0,00  (0,00) (0,00)	0,00  (0,00) (0,00)	0,00  (0,00) (0,00)

**BILANCIO DI PREVISIONE PLURIENNALE**  
**SPESE**

MISSIONE, PROGRAMMA, TITOLO	DENOMINAZIONE	RESIDUI PRESUNTI AL TERMINE DELL'ESERCIZIO PRECEDENTE QUELLO CUI SI RIFERISCE IL BILANCIO		PREVISIONI DEFINITIVE DELL'ANNO PRECEDENTE QUELLO CUI SI RIFERISCE IL BILANCIO	PREVISIONI DEL BILANCIO PLURIENNALE		
					Previsioni dell'anno 2013	Previsioni dell'anno 2014	Previsioni dell'anno 2015
<b>Totale Programma</b>	<b>03</b>	<b>34.595.214,23</b>	<b>politica regionale unitaria per l'agricoltura, i sistemi agroalimentari, la caccia e la pesca</b>	<b>43.891.001,04</b>	<b>47.657.484,75</b>	<b>500.000,00</b>	<b>500.000,00</b>
			<i>di cui già impegnato</i>		<i>0,00</i>	<i>0,00</i>	<i>0,00</i>
			<i>di cui fondo pluriennale vincolato</i>	<i>0,00</i>	<i>0,00</i>	<i>0,00</i>	<i>0,00</i>
<b>TOTALE MISSIONE 16</b>	<b>Agricoltura, politiche agroalimentari e pesca</b>	<b>52.782.422,17</b>	<b>previsione di competenza</b>	<b>69.783.395,04</b>	<b>66.749.890,43</b>	<b>16.924.619,54</b>	<b>16.199.339,08</b>
			<i>di cui già impegnato</i>		<i>0,00</i>	<i>0,00</i>	<i>0,00</i>
			<i>di cui fondo pluriennale vincolato</i>	<i>0,00</i>	<i>0,00</i>	<i>0,00</i>	<i>0,00</i>
<b>MISSIONE</b>	<b>17</b>		<b>Energia e diversificazione delle fonti energetiche</b>				
<b>1701 Programma</b>	<b>01</b>		<b>Fonti energetiche</b>				
Titolo 1	Spese correnti	0,00	previsione di competenza	0,00	0,00	0,00	0,00
			<i>di cui già impegnato</i>		<i>(0,00)</i>	<i>(0,00)</i>	<i>(0,00)</i>
			<i>di cui fondo pluriennale vincolato</i>	<i>(0,00)</i>	<i>(0,00)</i>	<i>(0,00)</i>	<i>(0,00)</i>
Titolo 2	Spese in conto capitale	0,00	previsione di competenza	0,00	0,00	0,00	0,00
			<i>di cui già impegnato</i>		<i>(0,00)</i>	<i>(0,00)</i>	<i>(0,00)</i>
			<i>di cui fondo pluriennale vincolato</i>	<i>(0,00)</i>	<i>(0,00)</i>	<i>(0,00)</i>	<i>(0,00)</i>

**BILANCIO DI PREVISIONE PLURIENNALE**  
**SPESE**

MISSIONE, PROGRAMMA, TITOLO	DENOMINAZIONE	RESIDUI PRESUNTI AL TERMINE DELL'ESERCIZIO PRECEDENTE QUELLO CUI SI RIFERISCE IL BILANCIO		PREVISIONI DEFINITIVE DELL'ANNO PRECEDENTE QUELLO CUI SI RIFERISCE IL BILANCIO	PREVISIONI DEL BILANCIO PLURIENNALE		
					Previsioni dell'anno 2013	Previsioni dell'anno 2014	Previsioni dell'anno 2015
	Spese per incremento di attività finanziarie	0,00	previsione di competenza <i>di cui già impegnato</i> <i>di cui fondo pluriennale vincolato</i>	0,00  (0,00)	0,00  (0,00)	0,00  (0,00)	0,00  (0,00)
<b>Totale Programma</b>	<b>01 Fonti energetiche</b>	<b>0,00</b>	<b>previsione di competenza</b> <b><i>di cui già impegnato</i></b> <b><i>di cui fondo pluriennale vincolato</i></b>	<b>0,00</b>  <b>0,00</b>	<b>0,00</b>  <b>0,00</b>	<b>0,00</b>  <b>0,00</b>	<b>0,00</b>  <b>0,00</b>
<b>1702 Programma</b>	<b>02</b>		<b>Politica regionale unitaria per l'energia e la diversificazione delle fonti energetiche</b>				
Titolo 1	Spese correnti	0,00	previsione di competenza <i>di cui già impegnato</i> <i>di cui fondo pluriennale vincolato</i>	0,00  (0,00)	0,00  (0,00)	0,00  (0,00)	0,00  (0,00)
Titolo 2	Spese in conto capitale	13.137.933,96	previsione di competenza <i>di cui già impegnato</i> <i>di cui fondo pluriennale vincolato</i>	23.500.000,00  (0,00)	20.000.000,00  (0,00)	0,00  (0,00)	0,00  (0,00)
Titolo 3	Spese per incremento di attività finanziarie	0,00	previsione di competenza <i>di cui già impegnato</i> <i>di cui fondo pluriennale vincolato</i>	0,00  (0,00)	0,00  (0,00)	0,00  (0,00)	0,00  (0,00)

**BILANCIO DI PREVISIONE PLURIENNALE  
SPESE**

MISSIONE, PROGRAMMA, TITOLO	DENOMINAZIONE	RESIDUI PRESUNTI AL TERMINE DELL'ESERCIZIO PRECEDENTE QUELLO CUI SI RIFERISCE IL BILANCIO		PREVISIONI DEFINITIVE DELL'ANNO PRECEDENTE QUELLO CUI SI RIFERISCE IL BILANCIO	PREVISIONI DEL BILANCIO PLURIENNALE		
					Previsioni dell'anno 2013	Previsioni dell'anno 2014	Previsioni dell'anno 2015
	Politica regionale unitaria per l'energia e la diversificazione delle fonti energetiche						
Totale Programma	02	13.137.933,96	previsione di competenza <i>di cui già impegnato</i> <i>di cui fondo pluriennale vincolato</i>	23.500.000,00  0,00	20.000.000,00  0,00	0,00  0,00	0,00  0,00
<b>TOTALE MISSIONE 17</b>	<b>Energia e diversificazione delle fonti energetiche</b>	<b>13.137.933,96</b>	<b>previsione di competenza <i>di cui già impegnato</i> <i>di cui fondo pluriennale vincolato</i></b>	<b>23.500.000,00</b>  <b>0,00</b>	<b>20.000.000,00</b>  <b>0,00</b>	<b>0,00</b>  <b>0,00</b>	<b>0,00</b>  <b>0,00</b>
<b>MISSIONE</b>	<b>18</b>	<b>Relazioni con le altre autonomie territoriali e locali</b>					
	Relazioni finanziarie con le altre autonomie territoriali						
1801 Programma	01						
Titolo 1	Spese correnti	6.589.841,42	previsione di competenza <i>di cui già impegnato</i> <i>di cui fondo pluriennale vincolato</i>	17.389.841,42  (0,00)	16.753.758,76  (0,00)	14.770.764,37  (0,00)	14.430.577,57  (0,00)
Titolo 2	Spese in conto capitale	27.435.739,27	previsione di competenza <i>di cui già impegnato</i> <i>di cui fondo pluriennale vincolato</i>	231.009.957,42  (0,00)	317.103.769,47  91.145.600,40	266.485.356,56  45.572.800,20	215.904.731,41  0,00

## BILANCIO DI PREVISIONE PLURIENNALE

### SPESE

MISSIONE, PROGRAMMA, TITOLO	DENOMINAZIONE	RESIDUI PRESUNTI AL TERMINE DELL'ESERCIZIO PRECEDENTE QUELLO CUI SI RIFERISCE IL BILANCIO		PREVISIONI DEFINITIVE DELL'ANNO PRECEDENTE QUELLO CUI SI RIFERISCE IL BILANCIO	PREVISIONI DEL BILANCIO PLURIENNALE		
					Previsioni dell'anno 2013	Previsioni dell'anno 2014	Previsioni dell'anno 2015
Titolo 3	Spese per incremento di attività finanziarie	0,00	previsione di competenza <i>di cui già impegnato</i> <i>di cui fondo pluriennale vincolato</i>	0,00  (0,00)	0,00  (0,00)	0,00  (0,00)	0,00  (0,00)
<b>Totale Programma</b>	<b>01 Relazioni finanziarie con le altre autonomie territoriali</b>	<b>34.025.580,69</b>	<b>previsione di competenza <i>di cui già impegnato</i> <i>di cui fondo pluriennale vincolato</i></b>	<b>248.399.798,84</b>  <b>0,00</b>	<b>333.857.528,23</b> <b>0,00</b> <b>91.145.600,40</b>	<b>281.256.120,93</b> <b>0,00</b> <b>45.572.800,20</b>	<b>230.335.308,98</b> <b>0,00</b> <b>0,00</b>
<b>1802 Programma</b>	<b>02 Politica regionale unitaria per le relazioni con le altre autonomie territoriali e locali</b>						
Titolo 1	Spese correnti	0,00	previsione di competenza <i>di cui già impegnato</i> <i>di cui fondo pluriennale vincolato</i>	0,00  (0,00)	0,00  (0,00)	0,00  (0,00)	0,00  (0,00)
Titolo 2	Spese in conto capitale	0,00	previsione di competenza <i>di cui già impegnato</i> <i>di cui fondo pluriennale vincolato</i>	0,00  (0,00)	0,00  (0,00)	0,00  (0,00)	0,00  (0,00)
Titolo 3	Spese per incremento di attività finanziarie	0,00	previsione di competenza <i>di cui già impegnato</i> <i>di cui fondo pluriennale vincolato</i>	0,00  (0,00)	0,00  (0,00)	0,00  (0,00)	0,00  (0,00)

**BILANCIO DI PREVISIONE PLURIENNALE  
SPESE**

MISSIONE, PROGRAMMA, TITOLO	DENOMINAZIONE	RESIDUI PRESUNTI AL TERMINE DELL'ESERCIZIO PRECEDENTE QUELLO CUI SI RIFERISCE IL BILANCIO		PREVISIONI DEFINITIVE DELL'ANNO PRECEDENTE QUELLO CUI SI RIFERISCE IL BILANCIO	PREVISIONI DEL BILANCIO PLURIENNALE						
					Previsioni dell'anno 2013	Previsioni dell'anno 2014	Previsioni dell'anno 2015				
<b>Totale Programma</b>	<b>02</b>		Politica regionale unitaria per le relazioni con le altre autonomie territoriali e locali	0,00	previsione di competenza <i>di cui già impegnato</i> <i>di cui fondo pluriennale vincolato</i>	0,00	0,00	0,00	0,00	0,00	0,00
<b>TOTALE MISSIONE 18</b>		34.025.580,69	Relazioni con le altre autonomie territoriali e locali	248.399.798,84	previsione di competenza <i>di cui già impegnato</i> <i>di cui fondo pluriennale vincolato</i>	333.857.528,23	281.256.120,93	230.335.308,98	0,00	0,00	0,00
				0,00		91.145.600,40	45.572.800,20	0,00			0,00
<b>MISSIONE</b>	<b>19</b>		<b>Relazioni internazionali</b>								
<b>1901</b>	<b>Programma</b>		<b>Relazioni internazionali e Cooperazione allo sviluppo</b>								
	<b>01</b>		<b>sviluppo</b>								
	Titolo 1	0,00	Spese correnti	0,00	previsione di competenza <i>di cui già impegnato</i> <i>di cui fondo pluriennale vincolato</i>	0,00	0,00	0,00	(0,00)	(0,00)	(0,00)
						(0,00)	(0,00)	(0,00)			(0,00)
	Titolo 2	1.859.735,54	Spese in conto capitale	300.000,00	previsione di competenza <i>di cui già impegnato</i> <i>di cui fondo pluriennale vincolato</i>	0,00	0,00	0,00	(0,00)	(0,00)	(0,00)
						(0,00)	(0,00)	(0,00)			(0,00)

**BILANCIO DI PREVISIONE PLURIENNALE**  
**SPESE**

MISSIONE, PROGRAMMA, TITOLO	DENOMINAZIONE	RESIDUI PRESUNTI AL TERMINE DELL'ESERCIZIO PRECEDENTE QUELLO CUI SI RIFERISCE IL BILANCIO		PREVISIONI DEFINITIVE DELL'ANNO PRECEDENTE QUELLO CUI SI RIFERISCE IL BILANCIO	PREVISIONI DEL BILANCIO PLURIENNALE		
					Previsioni dell'anno 2013	Previsioni dell'anno 2014	Previsioni dell'anno 2015
	Spese per incremento di attività finanziarie	0,00	previsione di competenza <i>di cui già impegnato</i> <i>di cui fondo pluriennale vincolato</i>	0,00  (0,00)	0,00  (0,00)	0,00  (0,00)	0,00  (0,00)
<b>Totale Programma</b>	<b>01 Relazioni internazionali e Cooperazione allo sviluppo</b>	<b>1.859.735,54</b>	<b>previsione di competenza <i>di cui già impegnato</i> <i>di cui fondo pluriennale vincolato</i></b>	<b>300.000,00</b>  <b>0,00</b>	<b>0,00</b>  <b>0,00</b>	<b>0,00</b>  <b>0,00</b>	<b>0,00</b>  <b>0,00</b>
<b>1902 Programma</b>	<b>02 Cooperazione territoriale</b>						
Titolo 1	Spese correnti	0,00	previsione di competenza <i>di cui già impegnato</i> <i>di cui fondo pluriennale vincolato</i>	0,00  (0,00)	0,00  (0,00)	0,00  (0,00)	0,00  (0,00)
Titolo 2	Spese in conto capitale	62.050,63	previsione di competenza <i>di cui già impegnato</i> <i>di cui fondo pluriennale vincolato</i>	0,00  (0,00)	2.000.000,00  (0,00)	0,00  (0,00)	0,00  (0,00)
Titolo 3	Spese per incremento di attività finanziarie	0,00	previsione di competenza <i>di cui già impegnato</i> <i>di cui fondo pluriennale vincolato</i>	0,00  (0,00)	0,00  (0,00)	0,00  (0,00)	0,00  (0,00)
<b>Totale Programma</b>	<b>02 Cooperazione territoriale</b>	<b>62.050,63</b>	<b>previsione di competenza <i>di cui già impegnato</i></b>	<b>0,00</b>	<b>2.000.000,00</b> <b>0,00</b>	<b>0,00</b> <b>0,00</b>	<b>0,00</b> <b>0,00</b>

fonte: <http://burc.regione.campania.it>

**BILANCIO DI PREVISIONE PLURIENNALE**  
**SPESE**

MISSIONE, PROGRAMMA, TITOLO	DENOMINAZIONE	RESIDUI PRESUNTI AL TERMINE DELL'ESERCIZIO PRECEDENTE QUELLO CUI SI RIFERISCE IL BILANCIO		PREVISIONI DEFINITIVE DELL'ANNO PRECEDENTE QUELLO CUI SI RIFERISCE IL BILANCIO	PREVISIONI DEL BILANCIO PLURIENNALE		
					Previsioni dell'anno 2013	Previsioni dell'anno 2014	Previsioni dell'anno 2015
<i>di cui fondo pluriennale vincolato</i>				0,00	0,00	0,00	0,00
<b>TOTALE MISSIONE 19</b>	<b>Relazioni internazionali</b>	1.921.786,17	previsione di competenza <i>di cui già impegnato</i> <i>di cui fondo pluriennale vincolato</i>	300.000,00  0,00	2.000.000,00 0,00 0,00	0,00 0,00 0,00	0,00 0,00 0,00
<b>MISSIONE</b>	<b>20 Fondi e accantonamenti</b>						
<b>2001 Programma</b>	<b>01 Fondo di riserva</b>						
Titolo 1	Spese correnti	0,00	previsione di competenza <i>di cui già impegnato</i> <i>di cui fondo pluriennale vincolato</i>	100.511.638,36  (0,00)	8.000.000,00 (0,00) (0,00)	3.500.000,00 (0,00) (0,00)	300.000,00 (0,00) (0,00)
Titolo 2	Spese in conto capitale	0,00	previsione di competenza <i>di cui già impegnato</i> <i>di cui fondo pluriennale vincolato</i>	1.000.000,00  (0,00)	0,00 (0,00) (0,00)	0,00 (0,00) (0,00)	0,00 (0,00) (0,00)
<b>Totale Programma</b>	<b>01 Fondo di riserva</b>	<b>0,00</b>	<b>previsione di competenza</b> <b><i>di cui già impegnato</i></b> <b><i>di cui fondo pluriennale vincolato</i></b>	<b>101.511.638,36</b>  <b>0,00</b>	<b>8.000.000,00</b> <b>0,00</b> <b>0,00</b>	<b>3.500.000,00</b> <b>0,00</b> <b>0,00</b>	<b>300.000,00</b> <b>0,00</b> <b>0,00</b>
<b>2002 Programma</b>	<b>02 Fondo svalutazione crediti</b>						
Titolo 1	Spese correnti	0,00	previsione di competenza <i>di cui già impegnato</i> <i>di cui fondo pluriennale vincolato</i>	0,00  (0,00)	5.185.000,00 (0,00) (0,00)	7.783.000,00 (0,00) (0,00)	10.391.000,00 (0,00) (0,00)
<b>Totale Programma</b>	<b>02 Fondo svalutazione crediti</b>	<b>0,00</b>	<b>previsione di competenza</b>	<b>0,00</b>	<b>5.185.000,00</b>	<b>7.783.000,00</b>	<b>10.391.000,00</b>



**BILANCIO DI PREVISIONE PLURIENNALE**  
**SPESE**

MISSIONE, PROGRAMMA, TITOLO	DENOMINAZIONE	RESIDUI PRESUNTI AL TERMINE DELL'ESERCIZIO PRECEDENTE QUELLO CUI SI RIFERISCE IL BILANCIO		PREVISIONI DEFINITIVE DELL'ANNO PRECEDENTE QUELLO CUI SI RIFERISCE IL BILANCIO	PREVISIONI DEL BILANCIO PLURIENNALE				
					Previsioni dell'anno 2013	Previsioni dell'anno 2014	Previsioni dell'anno 2015		
			<i>di cui già impegnato</i>		0,00	0,00	0,00		
			<i>di cui fondo pluriennale vincolato</i>	0,00	0,00	0,00	0,00		
<b>2003</b>	<b>Programma</b>	<b>03</b>	<b>Altri fondi</b>						
	Titolo 1		Spese correnti	0,00	previsione di competenza	59.349.660,77	16.922.510,42	0,00	0,00
					<i>di cui già impegnato</i>	(0,00)	(0,00)	(0,00)	
					<i>di cui fondo pluriennale vincolato</i>	(0,00)	(0,00)	(0,00)	
	Titolo 2		Spese in conto capitale	0,00	previsione di competenza	0,00	0,00	0,00	
					<i>di cui già impegnato</i>	(0,00)	(0,00)	(0,00)	
					<i>di cui fondo pluriennale vincolato</i>	(0,00)	(0,00)	(0,00)	
	<b>Totale Programma</b>	<b>03</b>	<b>Altri fondi</b>	<b>0,00</b>	<b>previsione di competenza</b>	<b>59.349.660,77</b>	<b>16.922.510,42</b>	<b>0,00</b>	<b>0,00</b>
					<i>di cui già impegnato</i>	<b>0,00</b>	<b>0,00</b>	<b>0,00</b>	
					<i>di cui fondo pluriennale vincolato</i>	<b>0,00</b>	<b>0,00</b>	<b>0,00</b>	
	<b>TOTALE MISSIONE 20</b>		<b>Fondi e accantonamenti</b>	<b>0,00</b>	<b>previsione di competenza</b>	<b>160.861.299,13</b>	<b>30.107.510,42</b>	<b>11.283.000,00</b>	<b>10.691.000,00</b>
					<i>di cui già impegnato</i>	<b>0,00</b>	<b>0,00</b>	<b>0,00</b>	
					<i>di cui fondo pluriennale vincolato</i>	<b>0,00</b>	<b>0,00</b>	<b>0,00</b>	
<b>MISSIONE</b>	<b>50</b>		<b>Debito pubblico</b>						
<b>5001</b>	<b>Programma</b>	<b>01</b>	<b>Quota interessi ammortamento mutui e prestiti obbligazionari</b>						
	Titolo 1		Spese correnti	92.286,15	previsione di competenza	223.172.997,09	205.951.697,28	198.481.418,13	199.436.048,30
					<i>di cui già impegnato</i>	(0,00)	(0,00)	(0,00)	
					<i>di cui fondo pluriennale vincolato</i>	(0,00)	(0,00)	(0,00)	

fonte: <http://burc.regione.campania.it>

**BILANCIO DI PREVISIONE PLURIENNALE  
SPESE**

MISSIONE, PROGRAMMA, TITOLO	DENOMINAZIONE	RESIDUI PRESUNTI AL TERMINE DELL'ESERCIZIO PRECEDENTE QUELLO CUI SI RIFERISCE IL BILANCIO		PREVISIONI DEFINITIVE DELL'ANNO PRECEDENTE QUELLO CUI SI RIFERISCE IL BILANCIO	PREVISIONI DEL BILANCIO PLURIENNALE		
					Previsioni dell'anno 2013	Previsioni dell'anno 2014	Previsioni dell'anno 2015
<b>Totale Programma</b>	<b>01</b>	<b>92.286,15</b>	<b>Quota interessi ammortamento mutui e prestiti obbligazionari</b>	<b>223.172.997,09</b>	<b>205.951.697,28</b>	<b>198.481.418,13</b>	<b>199.436.048,30</b>
			<i>previsione di competenza di cui già impegnato di cui fondo pluriennale vincolato</i>	<i>(0,00)</i>	<i>(0,00)</i>	<i>(0,00)</i>	<i>(0,00)</i>
<b>5002 Programma</b>	<b>02</b>	<b>0,00</b>	<b>Quota capitale ammortamento mutui e prestiti obbligazionari</b>	<b>189.065.007,01</b>	<b>176.042.295,98</b>	<b>172.162.355,78</b>	<b>178.737.912,98</b>
<b>Titolo 4</b>			<i>Rimborso prestiti</i>	<i>previsione di competenza di cui già impegnato di cui fondo pluriennale vincolato</i>	<i>(0,00)</i>	<i>(0,00)</i>	<i>(0,00)</i>
<b>Totale Programma</b>	<b>02</b>	<b>0,00</b>	<b>Quota capitale ammortamento mutui e prestiti obbligazionari</b>	<b>189.065.007,01</b>	<b>176.042.295,98</b>	<b>172.162.355,78</b>	<b>178.737.912,98</b>
			<i>previsione di competenza di cui già impegnato di cui fondo pluriennale vincolato</i>	<i>(0,00)</i>	<i>(0,00)</i>	<i>(0,00)</i>	<i>(0,00)</i>
<b>TOTALE MISSIONE 50</b>	<b>Debito pubblico</b>	<b>92.286,15</b>	<b>previsione di competenza di cui già impegnato di cui fondo pluriennale vincolato</b>	<b>412.238.004,10</b>	<b>381.993.993,26</b>	<b>370.643.773,91</b>	<b>378.173.961,28</b>
				<i>0,00</i>	<i>0,00</i>	<i>0,00</i>	<i>0,00</i>
				<i>0,00</i>	<i>0,00</i>	<i>0,00</i>	<i>0,00</i>
<b>MISSIONE</b>	<b>60</b>		<b>Anticipazioni finanziarie</b>				

**BILANCIO DI PREVISIONE PLURIENNALE  
SPESE**

MISSIONE, PROGRAMMA, TITOLO	DENOMINAZIONE	RESIDUI PRESUNTI AL TERMINE DELL'ESERCIZIO PRECEDENTE QUELLO CUI SI RIFERISCE IL BILANCIO		PREVISIONI DEFINITIVE DELL'ANNO PRECEDENTE QUELLO CUI SI RIFERISCE IL BILANCIO	PREVISIONI DEL BILANCIO PLURIENNALE		
					Previsioni dell'anno 2013	Previsioni dell'anno 2014	Previsioni dell'anno 2015
<b>6001</b> Programma	<b>01</b> Restituzione anticipazione di tesoreria						
Titolo 1	Spese correnti	0,00	previsione di competenza <i>di cui già impegnato</i> <i>di cui fondo pluriennale vincolato</i>	1.000.000,00  (0,00)	963.422,17  (0,00)	849.390,40  (0,00)	829.828,01  (0,00)
Titolo 5	Chiusura Anticipazioni ricevute da istituto tesoriere/cassiere	0,00	previsione di competenza <i>di cui già impegnato</i> <i>di cui fondo pluriennale vincolato</i>	1.000.000.000,00  (0,00)	1.000.000.000,00  (0,00)	1.000.000.000,00  (0,00)	1.000.000.000,00  (0,00)
<b>Totale Programma</b>	<b>01</b> Restituzione anticipazione di tesoreria	<b>0,00</b>	<b>previsione di competenza</b> <b><i>di cui già impegnato</i></b> <b><i>di cui fondo pluriennale vincolato</i></b>	<b>1.001.000.000,00</b>  <b>0,00</b>	<b>1.000.963.422,17</b>  <b>0,00</b>	<b>1.000.849.390,40</b>  <b>0,00</b>	<b>1.000.829.828,01</b>  <b>0,00</b>
<b>TOTALE MISSIONE 60</b>	<b>Anticipazioni finanziarie</b>	<b>0,00</b>	<b>previsione di competenza</b> <b><i>di cui già impegnato</i></b> <b><i>di cui fondo pluriennale vincolato</i></b>	<b>1.001.000.000,00</b>  <b>0,00</b>	<b>1.000.963.422,17</b>  <b>0,00</b>	<b>1.000.849.390,40</b>  <b>0,00</b>	<b>1.000.829.828,01</b>  <b>0,00</b>
<b>MISSIONE</b>	<b>99</b> Servizi per conto terzi						
<b>9901</b> Programma	<b>01</b> Servizi per conto terzi e Partite di giro						

**BILANCIO DI PREVISIONE PLURIENNALE**  
**SPESE**

MISSIONE, PROGRAMMA, TITOLO	DENOMINAZIONE	RESIDUI PRESUNTI AL TERMINE DELL'ESERCIZIO PRECEDENTE QUELLO CUI SI RIFERISCE IL BILANCIO		PREVISIONI DEFINITIVE DELL'ANNO PRECEDENTE QUELLO CUI SI RIFERISCE IL BILANCIO	PREVISIONI DEL BILANCIO PLURIENNALE		
					Previsioni dell'anno 2013	Previsioni dell'anno 2014	Previsioni dell'anno 2015
Titolo 7	Spese per conto terzi e partite di giro	4.149.558.993,78	previsione di competenza <i>di cui già impegnato</i> <i>di cui fondo pluriennale vincolato</i>	11.118.554.451,50	10.456.976.000,00 <i>(0,00)</i> <i>(0,00)</i>	10.456.976.000,00 <i>(0,00)</i> <i>(0,00)</i>	10.456.976.000,00 <i>(0,00)</i> <i>(0,00)</i>
<b>Totale Programma</b>	<b>01 Servizi per conto terzi e Partite di giro</b>	<b>4.149.558.993,78</b>	<b>previsione di competenza <i>di cui già impegnato</i> <i>di cui fondo pluriennale vincolato</i></b>	<b>11.118.554.451,50</b>	<b>10.456.976.000,00</b> <i>(0,00)</i> <i>(0,00)</i>	<b>10.456.976.000,00</b> <i>(0,00)</i> <i>(0,00)</i>	<b>10.456.976.000,00</b> <i>(0,00)</i> <i>(0,00)</i>
9902 Programma	<b>02 Anticipazioni per il finanziamento del sistema sanitario nazionale</b>						
Titolo 7	Spese per conto terzi e partite di giro	0,00	previsione di competenza <i>di cui già impegnato</i> <i>di cui fondo pluriennale vincolato</i>	0,00	0,00 <i>(0,00)</i> <i>(0,00)</i>	0,00 <i>(0,00)</i> <i>(0,00)</i>	0,00 <i>(0,00)</i> <i>(0,00)</i>
<b>Totale Programma</b>	<b>02 Anticipazioni per il finanziamento del sistema sanitario nazionale</b>	<b>0,00</b>	<b>previsione di competenza <i>di cui già impegnato</i> <i>di cui fondo pluriennale vincolato</i></b>	<b>0,00</b>	<b>0,00</b> <i>(0,00)</i> <i>(0,00)</i>	<b>0,00</b> <i>(0,00)</i> <i>(0,00)</i>	<b>0,00</b> <i>(0,00)</i> <i>(0,00)</i>
<b>TOTALE MISSIONE 99</b>	<b>01 Servizi per conto terzi</b>	<b>4.149.558.993,78</b>	<b>previsione di competenza <i>di cui già impegnato</i> <i>di cui fondo pluriennale vincolato</i></b>	<b>11.118.554.451,50</b>	<b>10.456.976.000,00</b> <b>0,00</b> <b>0,00</b>	<b>10.456.976.000,00</b> <b>0,00</b> <b>0,00</b>	<b>10.456.976.000,00</b> <b>0,00</b> <b>0,00</b>

**BILANCIO DI PREVISIONE PLURIENNALE  
SPESE**

MISSIONE, PROGRAMMA, TITOLO	DENOMINAZIONE	RESIDUI PRESUNTI AL TERMINE DELL'ESERCIZIO PRECEDENTE QUELLO CUI SI RIFERISCE IL BILANCIO		PREVISIONI DEFINITIVE DELL'ANNO PRECEDENTE QUELLO CUI SI RIFERISCE IL BILANCIO	PREVISIONI DEL BILANCIO PLURIENNALE		
					Previsioni dell'anno 2013	Previsioni dell'anno 2014	Previsioni dell'anno 2015
<b>TOTALE MISSIONI</b>		7.181.361.310,05	previsione di competenza <i>di cui già impegnato</i> <i>di cui fondo pluriennale vincolato</i>	31.827.760.825,08	25.842.671.010,87 0,00 109.940.608,40	23.895.605.674,18 0,00 62.085.309,20	23.775.685.016,70 0,00 0,00
<b>TOTALE GENERALE DELLE SPESE</b>		7.181.361.310,05	previsione di competenza <i>di cui già impegnato</i> <i>di cui fondo pluriennale vincolato</i>	31.827.760.825,08	25.842.671.010,87 0,00 109.940.608,40	23.895.605.674,18 0,00 62.085.309,20	23.775.685.016,70 0,00 0,00

**BILANCIO DI PREVISIONE PLURIENNALE  
RIEPILOGO GENERALE DELLE SPESE PER TITOLI**

TITOLO	DENOMINAZIONE	RESIDUI PRESUNTI AL TERMINE DELL'ESERCIZIO PRECEDENTE QUELLO CUI SI RIFERISCE IL BILANCIO		PREVISIONI DEFINITIVE DELL'ANNO PRECEDENTE QUELLO CUI SI RIFERISCE IL BILANCIO	PREVISIONI DEL BILANCIO PLURIENNALE		
					Previsioni dell'anno 2013	Previsioni dell'anno 2014	Previsioni dell'anno 2015
<b>DISAVANZO DI AMMINISTRAZIONE</b>					0,00	0,00	0,00
<b>TITOLO 1</b>	<b>SPESE CORRENTI</b>	544.514.427,13	previsione di competenza di cui già impegnato di cui fondo pluriennale vincolato	13.163.689.245,17  (0,00)	11.754.328.621,97 0,00 0,00	11.344.106.470,52 0,00 (0,00)	11.341.969.570,86 0,00 (0,00)
<b>TITOLO 2</b>	<b>SPESE IN CONTO CAPITALE</b>	2.438.418.952,33	previsione di competenza di cui già impegnato di cui fondo pluriennale vincolato	6.326.257.121,40  (0,00)	2.455.174.092,92 0,00 109.940.608,40	922.360.847,88 0,00 62.085.309,20	797.951.532,86 0,00 0,00
<b>TITOLO 3</b>	<b>SPESE PER INCREMENTO DI ATTIVITA' FINANZIARIE</b>	48.868.936,81	previsione di competenza di cui già impegnato di cui fondo pluriennale vincolato	30.195.000,00  (0,00)	150.000,00 0,00 0,00	0,00 0,00 (0,00)	50.000,00 0,00 (0,00)
<b>TITOLO 4</b>	<b>RIMBORSO DI PRESTITI</b>	0,00	previsione di competenza di cui già impegnato di cui fondo pluriennale vincolato	189.065.007,01  (0,00)	176.042.295,98 0,00 0,00	172.162.355,78 0,00 (0,00)	178.737.912,98 0,00 (0,00)
<b>TITOLO 5</b>	<b>CHIUSURA ANTICIPAZIONI DA ISTITUTO TESORIERE/CASSIERE</b>	0,00	previsione di competenza di cui già impegnato di cui fondo pluriennale vincolato	1.000.000.000,00  (0,00)	1.000.000.000,00 0,00 0,00	1.000.000.000,00 0,00 (0,00)	1.000.000.000,00 0,00 (0,00)
<b>TITOLO 7</b>	<b>SPESE PER CONTO TERZI E PARTITE DI GIRO</b>	4.149.558.993,78	previsione di competenza di cui già impegnato di cui fondo pluriennale vincolato	11.118.554.451,50  (0,00)	10.456.976.000,00 0,00 0,00	10.456.976.000,00 0,00 (0,00)	10.456.976.000,00 0,00 (0,00)
<b>TOTALE TITOLI</b>		<b>7.181.361.310,05</b>	<b>previsione di competenza di cui già impegnato di cui fondo pluriennale vincolato</b>	<b>31.827.760.825,08</b>  <b>0,00</b>	<b>25.842.671.010,87</b> <b>0,00</b> <b>109.940.608,40</b>	<b>23.895.605.674,18</b> <b>0,00</b> <b>62.085.309,20</b>	<b>23.775.685.016,70</b> <b>0,00</b> <b>0,00</b>
<b>TOTALE GENERALE DELLE SPESE</b>		<b>7.181.361.310,05</b>	<b>previsione di competenza di cui già impegnato di cui fondo pluriennale vincolato</b>	<b>31.827.760.825,08</b>  <b>0,00</b>	<b>25.842.671.010,87</b> <b>0,00</b> <b>109.940.608,40</b>	<b>23.895.605.674,18</b> <b>0,00</b> <b>62.085.309,20</b>	<b>23.775.685.016,70</b> <b>0,00</b> <b>0,00</b>

**BILANCIO DI PREVISIONE PLURIENNALE  
RIEPILOGO GENERALE DELLE SPESE PER MISSIONI**

RIEPILOGO DELLE MISSIONI	DENOMINAZIONE	RESIDUI PRESUNTI AL TERMINI DELL'ESERCIZIO PRECEDENTE QUELLO CUI SI RIFERISCE IL BILANCIO		PREVISIONI DEFINITIVE DELL'ANNO PRECEDENTE QUELLO CUI SI RIFERISCE IL BILANCIO	PREVISIONI DEL BILANCIO PLURIENNALE		
					Previsioni dell'anno 2013	Previsioni dell'anno 2014	Previsioni dell'anno 2015
<b>DISAVANZO DI AMMINISTRAZIONE</b>					0,00	0,00	0,00
<b>TOTALE MISSIONE 01</b>	<b>Servizi istituzionali, generali e di gestione</b>	118.355.518,81	previsione di competenza di cui già impegnato di cui fondo pluriennale vincolato	2.927.674.488,13 (0,00)	753.954.873,32 0,00	461.838.353,03 0,00	469.245.656,35 (0,00) 0,00
<b>TOTALE MISSIONE 02</b>	<b>Giustizia</b>	0,00	previsione di competenza di cui già impegnato di cui fondo pluriennale vincolato	0,00 (0,00)	0,00 0,00	0,00 (0,00)	0,00 (0,00) (0,00)
<b>TOTALE MISSIONE 03</b>	<b>Ordine pubblico e sicurezza</b>	5.122.078,78	previsione di competenza di cui già impegnato di cui fondo pluriennale vincolato	3.108.384,41 (0,00)	3.345.871,00 0,00	2.083.597,92 (0,00)	2.038.604,43 (0,00) (0,00)
<b>TOTALE MISSIONE 04</b>	<b>Istruzione e diritto allo studio</b>	173.652.291,72	previsione di competenza di cui già impegnato di cui fondo pluriennale vincolato	383.708.933,10 (0,00)	127.748.021,23 0,00	53.740.856,02 (0,00)	54.117.592,19 (0,00) 0,00
<b>TOTALE MISSIONE 05</b>	<b>Tutela e valorizzazione dei beni e attività culturali</b>	111.621.928,78	previsione di competenza di cui già impegnato di cui fondo pluriennale vincolato	87.527.782,80 (0,00)	47.109.448,82 0,00	1.104.207,52 (0,00)	1.078.776,41 (0,00) (0,00)
<b>TOTALE MISSIONE 06</b>	<b>Politiche giovanili, sport e tempo libero</b>	19.453.928,49	previsione di competenza di cui già impegnato di cui fondo pluriennale vincolato	4.040.000,00 (0,00)	35.100.000,00 0,00	0,00 (0,00)	0,00 (0,00) (0,00)
<b>TOTALE MISSIONE 07</b>	<b>Turismo</b>	53.287.335,53	previsione di competenza di cui già impegnato di cui fondo pluriennale vincolato	96.145.893,22 (0,00)	39.614.564,52 0,00	13.656.090,11 (0,00)	10.245.054,37 (0,00) (0,00)
<b>TOTALE MISSIONE 08</b>	<b>Assetto del territorio ed edilizia abitativa</b>	553.822.338,49	previsione di competenza di cui già impegnato di cui fondo pluriennale vincolato	318.482.397,08 (0,00)	144.886.596,87 0,00	44.423.481,59 (0,00)	37.205.151,72 (0,00) 0,00

**BILANCIO DI PREVISIONE PLURIENNALE  
RIEPILOGO GENERALE DELLE SPESE PER MISSIONI**

RIEPILOGO DELLE MISSIONI	DENOMINAZIONE	RESIDUI PRESUNTI AL TERMINE DELL'ESERCIZIO PRECEDENTE QUELLO CUI SI RIFERISCE IL BILANCIO		PREVISIONI DEFINITIVE DELL'ANNO PRECEDENTE QUELLO CUI SI RIFERISCE IL BILANCIO	PREVISIONI DEL BILANCIO PLURIENNALE		
					Previsioni dell'anno 2013	Previsioni dell'anno 2014	Previsioni dell'anno 2015
<b>TOTALE MISSIONE 09</b>	<b>Sviluppo sostenibile e tutela del territorio e dell'ambiente</b>	462.147.791,17	previsione di competenza di cui già impegnato di cui fondo pluriennale vincolato	1.284.240.354,96  (0,00)	959.169.077,41 0,00 0,00	233.247.598,67 (0,00) (0,00)	170.627.329,96 (0,00) (0,00)
<b>TOTALE MISSIONE 10</b>	<b>Trasporti e diritto alla mobilità</b>	450.127.599,58	previsione di competenza di cui già impegnato di cui fondo pluriennale vincolato	1.063.678.489,78  (0,00)	755.023.780,68 0,00 0,00	634.943.926,63 (0,00) (0,00)	631.395.299,42 (0,00) (0,00)
<b>TOTALE MISSIONE 11</b>	<b>Soccorso civile</b>	68.194.358,01	previsione di competenza di cui già impegnato di cui fondo pluriennale vincolato	15.300.431,95  (0,00)	24.145.373,73 0,00 0,00	3.655.089,69 (0,00) (0,00)	3.571.323,55 (0,00) (0,00)
<b>TOTALE MISSIONE 12</b>	<b>Diritti sociali, politiche sociali e famiglia</b>	107.851.657,22	previsione di competenza di cui già impegnato di cui fondo pluriennale vincolato	134.158.778,84  (0,00)	33.421.679,99 0,00 0,00	21.142.528,21 (0,00) (0,00)	21.055.182,17 (0,00) (0,00)
<b>TOTALE MISSIONE 13</b>	<b>Tutela della salute</b>	268.122.431,88	previsione di competenza di cui già impegnato di cui fondo pluriennale vincolato	11.886.344.025,58  (0,00)	10.349.874.100,14 0,00 0,00	10.229.210.882,39 (0,00) (0,00)	10.229.210.862,83 (0,00) (0,00)
<b>TOTALE MISSIONE 14</b>	<b>Sviluppo economico e competitività</b>	401.785.882,46	previsione di competenza di cui già impegnato di cui fondo pluriennale vincolato	341.725.403,73  (0,00)	220.053.441,68 0,00 0,00	2.479.114,74 (0,00) (0,00)	2.454.970,47 (0,00) (0,00)
<b>TOTALE MISSIONE 15</b>	<b>Politiche per il lavoro e la formazione professionale</b>	136.297.166,21	previsione di competenza di cui già impegnato di cui fondo pluriennale vincolato	246.988.512,89  (0,00)	56.575.836,97 0,00 11.000.000,00	56.147.042,88 (0,00) 10.650.000,00	50.233.775,48 (0,00) 0,00
<b>TOTALE MISSIONE 16</b>	<b>Agricoltura, politiche agroalimentari e pesca</b>	52.782.422,17	previsione di competenza di cui già impegnato di cui fondo pluriennale vincolato	69.783.395,04  (0,00)	66.749.890,43 0,00 0,00	16.924.619,54 (0,00) (0,00)	16.199.339,08 (0,00) (0,00)
<b>TOTALE MISSIONE 17</b>	<b>Energia e diversificazione delle fonti energetiche</b>	13.137.933,96	previsione di competenza di cui già impegnato	23.500.000,00	20.000.000,00 0,00	0,00 (0,00)	0,00 (0,00)

fonte: <http://burc.regione.campania.it>



**BILANCIO DI PREVISIONE PLURIENNALE  
RIEPILOGO GENERALE DELLE SPESE PER MISSIONI**

RIEPILOGO DELLE MISSIONI	DENOMINAZIONE	RESIDUI PRESUNTI AL TERMINE DELL'ESERCIZIO PRECEDENTE QUELLO CUI SI RIFERISCE IL BILANCIO		PREVISIONI DEFINITIVE DELL'ANNO PRECEDENTE QUELLO CUI SI RIFERISCE IL BILANCIO	PREVISIONI DEL BILANCIO PLURIENNALE		
					Previsioni dell'anno 2013	Previsioni dell'anno 2014	Previsioni dell'anno 2015
			<i>di cui fondo pluriennale vincolato</i>	(0,00)	0,00	(0,00)	(0,00)
<b>TOTALE MISSIONE 18</b>	<b>Relazioni con le altre autonomie territoriali e locali</b>	34.025.580,69	previsione di competenza <i>di cui già impegnato</i> <i>di cui fondo pluriennale vincolato</i>	248.399.798,84  (0,00)	333.857.528,23 <i>0,00</i> <i>91.145.600,40</i>	281.256.120,93 <i>(0,00)</i> <i>45.572.800,20</i>	230.335.308,98 <i>(0,00)</i> <i>(0,00)</i>
<b>TOTALE MISSIONE 19</b>	<b>Relazioni internazionali</b>	1.921.786,17	previsione di competenza <i>di cui già impegnato</i> <i>di cui fondo pluriennale vincolato</i>	300.000,00  (0,00)	2.000.000,00 <i>0,00</i> <i>0,00</i>	0,00 <i>(0,00)</i> <i>(0,00)</i>	0,00 <i>(0,00)</i> <i>(0,00)</i>
<b>TOTALE MISSIONE 20</b>	<b>Fondi e accantonamenti</b>	0,00	previsione di competenza <i>di cui già impegnato</i> <i>di cui fondo pluriennale vincolato</i>	160.861.299,13  (0,00)	30.107.510,42 <i>0,00</i> <i>0,00</i>	11.283.000,00 <i>(0,00)</i> <i>(0,00)</i>	10.691.000,00 <i>(0,00)</i> <i>(0,00)</i>
<b>TOTALE MISSIONE 50</b>	<b>Debito pubblico</b>	92.286,15	previsione di competenza <i>di cui già impegnato</i> <i>di cui fondo pluriennale vincolato</i>	412.238.004,10  (0,00)	381.993.993,26 <i>0,00</i> <i>0,00</i>	370.643.773,91 <i>(0,00)</i> <i>(0,00)</i>	378.173.961,28 <i>(0,00)</i> <i>(0,00)</i>
<b>TOTALE MISSIONE 60</b>	<b>Anticipazioni finanziarie</b>	0,00	previsione di competenza <i>di cui già impegnato</i> <i>di cui fondo pluriennale vincolato</i>	1.001.000.000,00  (0,00)	1.000.963.422,17 <i>0,00</i> <i>0,00</i>	1.000.849.390,40 <i>(0,00)</i> <i>(0,00)</i>	1.000.829.828,01 <i>(0,00)</i> <i>(0,00)</i>
<b>TOTALE MISSIONE 99</b>	<b>Servizi per conto terzi</b>	4.149.558.993,78	previsione di competenza <i>di cui già impegnato</i> <i>di cui fondo pluriennale vincolato</i>	11.118.554.451,50  (0,00)	10.456.976.000,00 <i>0,00</i> <i>0,00</i>	10.456.976.000,00 <i>(0,00)</i> <i>(0,00)</i>	10.456.976.000,00 <i>(0,00)</i> <i>(0,00)</i>
	<b>TOTALE MISSIONI</b>	<b>7.181.361.310,05</b>	previsione di competenza <i>di cui già impegnato</i> <i>di cui fondo pluriennale vincolato</i>	<b>31.827.760.825,08</b>  <b>0,00</b>	<b>25.842.671.010,87</b> <i>0,00</i> <i>109.940.608,40</i>	<b>23.895.605.674,18</b> <i>0,00</i> <i>62.085.309,20</i>	<b>23.775.685.016,70</b> <i>0,00</i> <i>0,00</i>
	<b>TOTALE GENERALE DELLE SPESE</b>	<b>7.181.361.310,05</b>	previsione di competenza <i>di cui già impegnato</i> <i>di cui fondo pluriennale vincolato</i>	<b>31.827.760.825,08</b>  <b>0,00</b>	<b>25.842.671.010,87</b> <i>0,00</i> <i>109.940.608,40</i>	<b>23.895.605.674,18</b> <i>0,00</i> <i>62.085.309,20</i>	<b>23.775.685.016,70</b> <i>0,00</i> <i>0,00</i>

QUADRO GENERALE RIASSUNTIVO

ENTRATE	CASSA ANNO DI RIFERIMENTO DEL BILANCIO 2013	COMPETENZA ANNO DI RIFERIMENTO DEL BILANCIO 2013	ANNO 2014	ANNO 2015	SPESE	CASSA ANNO DI RIFERIMENTO DEL BILANCIO 2013	COMPETENZA ANNO DI RIFERIMENTO DEL BILANCIO 2013	ANNO 2014	ANNO 2015
Fondo di cassa presunto all'inizio dell'esercizio	400.000.000,00	-	-	-					
Utilizzo avanzo presunto di amministrazione		419.628.419,48	0,00	0,00	Disavanzo di amministrazione		0,00	0,00	0,00
Fondo pluriennale vincolato		0,00	109.940.608,40	62.085.309,20					
<b>Titolo 1</b> - Entrate correnti di natura tributaria, contributiva e perequativa	11.746.095.849,81	11.257.531.824,03	11.198.013.261,61	11.198.013.261,61	Titolo 1 - Spese correnti - di cui fondo pluriennale vincolato	14.059.304.017,69	11.754.328.621,97	11.344.106.470,52	11.341.969.570,86
<b>Titolo 2</b> - Trasferimenti correnti	1.319.548.916,21	808.235.636,59	615.998.198,79	615.499.198,79			0,00	0,00	0,00
<b>Titolo 3</b> - Entrate extratributarie	947.999.406,57	393.273.982,64	341.219.804,59	340.953.843,99					
<b>Titolo 4</b> - Entrate in conto capitale	6.181.196.319,49	1.507.025.148,13	173.457.800,79	102.107.403,11	Titolo 2 - Spese in conto capitale - di cui fondo pluriennale vincolato	4.453.342.056,03	2.455.174.092,92 109.940.608,40	922.360.847,88 62.085.309,20	797.951.532,86 0,00
<b>Titolo 5</b> - Entrate da riduzione di attività finanziarie	0,00	0,00	0,00	50.000,00	Titolo 3 - Spese per incremento di attività finanziarie	49.018.936,81	150.000,00	0,00	50.000,00
<b>Totale entrate finali</b> .....	20.194.840.492,08	14.385.695.010,87	12.438.629.674,18	12.318.709.016,70	<b>Totale spese finali</b> .....	18.561.665.010,53	14.209.652.714,89	12.266.467.318,40	12.139.971.103,72
<b>Titolo 6</b> - Accensione di prestiti	123.173.081,80	0,00	0,00	0,00	Titolo 4 - Rimborso di prestiti	176.042.295,98	176.042.295,98	172.162.355,78	178.737.912,98
<b>Titolo 7</b> - Anticipazioni da istituto tesoriere/cassiere	1.000.000.000,00	1.000.000.000,00	1.000.000.000,00	1.000.000.000,00	Titolo 5 - Chiusura Anticipazioni da istituto tesoriere/cassiere	1.000.000.000,00	1.000.000.000,00	1.000.000.000,00	1.000.000.000,00
<b>Titolo 9</b> - Entrate per conto di terzi e partite di giro	10.598.337.727,48	10.456.976.000,00	10.456.976.000,00	10.456.976.000,00	Titolo 7 - Spese per conto terzi e partite di giro	7.906.534.993,78	10.456.976.000,00	10.456.976.000,00	10.456.976.000,00
<b>Totale</b> .....	11.721.510.809,28	11.456.976.000,00	11.456.976.000,00	11.456.976.000,00	<b>Totale</b> .....	9.082.577.289,76	11.633.018.295,98	11.629.138.355,78	11.635.713.912,98
<b>TOTALE COMPLESSIVO ENTRATE</b>	31.916.351.301,36	25.842.671.010,87	23.895.605.674,18	23.775.685.016,70	<b>TOTALE COMPLESSIVO SPESE</b>	27.644.242.300,29	25.842.671.010,87	23.895.605.674,18	23.775.685.016,70
Fondo di cassa finale presunto	4.672.109.001,07								

**BILANCIO DI PREVISIONE**

**EQUILIBRI DI BILANCIO**

EQUILIBRI DI BILANCIO		COMPETENZA ANNO DI RIFERIMENTO DEL BILANCIO 2013	ANNO 2014	ANNO 2015
Avanzo di amministrazione vincolato per il finanziamento di spese correnti	(+)	0,00	0,00	0,00
Fondo pluriennale vincolato per spese correnti	(+)	0,00	0,00	0,00
Entrate titoli 1-2-3	(+)	12.459.041.443,26	12.155.231.264,99	12.154.466.304,39
Entrate in conto capitale per Contributi agli investimenti direttamente destinati al rimborso dei prestiti da amministrazioni pubbliche (**)	(+)	30.754.296,06	24.390.004,02	24.390.004,02
Spese correnti	(-)	11.754.328.621,97	11.344.106.470,52	11.341.969.570,86
- di cui fondo pluriennale vincolato		0,00	0,00	0,00
Rimborso prestiti	(-)	176.042.295,98	172.162.355,78	178.737.912,98
<b>A) Saldo di parte corrente</b>		<b>559.424.821,37</b>	<b>663.352.442,71</b>	<b>658.148.824,57</b>
Saldo di parte corrente (A )		0,00	0,00	0,00
Avanzo di amministrazione vincolato per il finanziamento di spese d'investimento	(+)	419.628.419,48	0,00	0,00
Fondo pluriennale vincolato per spese in conto capitale	(+)	0,00	109.940.608,40	62.085.309,20
Entrate in conto capitale (Titolo 4)	(+)	1.507.025.148,13	173.457.800,79	102.107.403,11
Entrate in conto capitale per Contributi agli investimenti direttamente destinati al rimborso dei prestiti da amministrazioni pubbliche (**)	(-)	30.754.296,06	24.390.004,02	24.390.004,02
Entrate da riduzioni di attività finanziarie	(+)	0,00	0,00	50.000,00
<b>B) Risorse disponibili per la copertura degli investimenti</b>		<b>1.895.899.271,55</b>	<b>259.008.405,17</b>	<b>139.852.708,29</b>
Spese in conto capitale	(-)	2.455.174.092,92	922.360.847,88	797.951.532,86
- di cui fondo pluriennale vincolato		0,00	0,00	0,00
Spese per incremento di attività finanziarie	(-)	150.000,00	0,00	50.000,00
Disavanzo pregresso (presunto)	(-)	0,00	0,00	0,00
<b>C) Totale debito a pareggio (Titolo 6)</b>		<b>0,00</b>	<b>0,00</b>	<b>0,00</b>

**PROSPETTO DELLE ENTRATE DI BILANCIO PER TITOLI, TIPOLOGIE E CATEGORIE  
REGIONI  
PREVISIONI DI COMPETENZA**

TITOLO TIPOLOGIA CATEGORIA	DENOMINAZIONE	Previsioni dell'anno 2013		Previsioni dell'anno 2014		Previsioni dell'anno 2015	
		Totale	di cui entrate non ricorrenti	Totale	di cui entrate non ricorrenti	Totale	di cui entrate non ricorrenti
	<b>ENTRATE CORRENTI DI NATURA TRIBUTARIA, CONTRIBUTIVA E PEREQUATIVA</b>						
<b>1010100</b>	<b>Tipologia 101: Tributi diretti</b>	<b>4.500.000,00</b>	<b>0,00</b>	<b>4.500.000,00</b>	<b>0,00</b>	<b>4.500.000,00</b>	<b>0,00</b>
1010126	Addizionale regionale IRPEF non sanità	4.500.000,00	0,00	4.500.000,00	0,00	4.500.000,00	0,00
1010127	Altre addizionali regionali di tributi diretti	0,00	0,00	0,00	0,00	0,00	0,00
1010109	Altre imposte sostitutive	0,00	0,00	0,00	0,00	0,00	0,00
1010118	Imposta sul patrimonio	0,00	0,00	0,00	0,00	0,00	0,00
1010199	Altre imposte dirette	0,00	0,00	0,00	0,00	0,00	0,00
<b>1010200</b>	<b>Tipologia 102: Tributi indiretti</b>	<b>1.135.823.278,61</b>	<b>410.000,00</b>	<b>1.135.823.278,61</b>	<b>410.000,00</b>	<b>1.135.823.278,61</b>	<b>410.000,00</b>
1010208	Imposta sul gas metano	23.710.000,00	210.000,00	23.710.000,00	210.000,00	23.710.000,00	210.000,00
1010219	Imposta regionale sulle attività produttive (IRAP) non Sanità	593.839.278,61	0,00	593.839.278,61	0,00	593.839.278,61	0,00
1010220	Accisa sulla benzina per autotrazione - non sanità	0,00	0,00	0,00	0,00	0,00	0,00
1010221	Accisa sul gasolio	0,00	0,00	0,00	0,00	0,00	0,00
1010222	Imposte sulle concessioni dei beni del demanio e del patrimonio indisponibile	5.050.000,00	0,00	5.050.000,00	0,00	5.050.000,00	0,00
1010230	Imposta regionale sulle concessioni statali sui beni del demanio marittimo	0,00	0,00	0,00	0,00	0,00	0,00
1010231	Imposta regionale sulle concessioni statali sui beni del patrimonio indisponibile	0,00	0,00	0,00	0,00	0,00	0,00
1010233	Tassa regionale di diritto allo studio	30.000.000,00	0,00	30.000.000,00	0,00	30.000.000,00	0,00
1010234	Tassa sulla concessione per la caccia e per la pesca	2.520.000,00	0,00	2.520.000,00	0,00	2.520.000,00	0,00
1010235	Tasse sulle concessioni regionali	4.000,00	0,00	4.000,00	0,00	4.000,00	0,00
1010238	Tributo speciale per il deposito in discarica dei rifiuti solidi	3.000.000,00	0,00	3.000.000,00	0,00	3.000.000,00	0,00
1010239	Tributo per l'esercizio delle funzioni di tutela, protezione e igiene dell'ambiente	0,00	0,00	0,00	0,00	0,00	0,00
1010241	Tasse automobilistiche	454.850.000,00	0,00	454.850.000,00	0,00	454.850.000,00	0,00
1010244	Tassa per l'abilitazione professionale	650.000,00	0,00	650.000,00	0,00	650.000,00	0,00
1010245	Tassa sulle emissioni di anidride solforosa	0,00	0,00	0,00	0,00	0,00	0,00
1010248	Diritti speciali sulle acque da tavola	0,00	0,00	0,00	0,00	0,00	0,00
1010253	Proventi dei Casinò	0,00	0,00	0,00	0,00	0,00	0,00
1010254	Proventi speciali assimilati alle imposte sui prodotti	0,00	0,00	0,00	0,00	0,00	0,00
1010256	Altri proventi speciali assimilati alle altre imposte sulla produzione	0,00	0,00	0,00	0,00	0,00	0,00
1010261	Imposta regionale sulla benzina su autotrazione	22.200.000,00	200.000,00	22.200.000,00	200.000,00	22.200.000,00	200.000,00
1010299	Altri tributi indiretti	0,00	0,00	0,00	0,00	0,00	0,00
<b>1010300</b>	<b>Tipologia 103: Tributi destinati al finanziamento della sanità</b>	<b>6.384.745.721,00</b>	<b>0,00</b>	<b>6.384.745.721,00</b>	<b>0,00</b>	<b>6.384.745.721,00</b>	<b>0,00</b>
1010301	Imposta regionale sulle attività produttive - IRAP - Sanità	1.417.845.721,00	0,00	1.417.845.721,00	0,00	1.417.845.721,00	0,00
1010302	Imposta regionale sulle attività produttive - IRAP - Sanità derivante da manovra fiscale regionale	187.727.000,00	0,00	187.727.000,00	0,00	187.727.000,00	0,00
1010303	Compartecipazione IVA - Sanità	4.000.000.000,00	0,00	4.000.000.000,00	0,00	4.000.000.000,00	0,00
1010304	Addizionale IRPEF - Sanità	553.892.000,00	0,00	553.892.000,00	0,00	553.892.000,00	0,00

**PROSPETTO DELLE ENTRATE DI BILANCIO PER TITOLI, TIPOLOGIE E CATEGORIE  
REGIONI  
PREVISIONI DI COMPETENZA**

TITOLO TIPOLOGIA CATEGORIA	DENOMINAZIONE	Previsioni dell'anno 2013		Previsioni dell'anno 2014		Previsioni dell'anno 2015	
		Totale	di cui entrate non ricorrenti	Totale	di cui entrate non ricorrenti	Totale	di cui entrate non ricorrenti
1010305	Addizionale IRPEF - Sanità derivante da manovra fiscale regionale	221.921.000,00	0,00	221.921.000,00	0,00	221.921.000,00	0,00
1010306	Accisa sulla benzina per autotrazione - sanità	3.360.000,00	0,00	3.360.000,00	0,00	3.360.000,00	0,00
1010307	Altri tributi destinati al finanziamento della spesa sanitaria	0,00	0,00	0,00	0,00	0,00	0,00
<b>1010400</b>	<b>Tipologia 104: Tributi devoluti e regolati alle autonomie speciali</b>	<b>0,00</b>	<b>0,00</b>	<b>0,00</b>	<b>0,00</b>	<b>0,00</b>	<b>0,00</b>
1010401	Imposta sul valore aggiunto (IVA) sugli scambi interni	0,00	0,00	0,00	0,00	0,00	0,00
1010402	Imposta sul valore aggiunto (IVA) sulle importazioni	0,00	0,00	0,00	0,00	0,00	0,00
1010403	Imposta sull'energia elettrica	0,00	0,00	0,00	0,00	0,00	0,00
1010404	Imposta sugli oli minerali e derivati	0,00	0,00	0,00	0,00	0,00	0,00
1010405	Imposta sulla birra	0,00	0,00	0,00	0,00	0,00	0,00
1010406	Imposta sui gas incondensabili	0,00	0,00	0,00	0,00	0,00	0,00
1010407	Imposta di registro	0,00	0,00	0,00	0,00	0,00	0,00
1010408	Imposta di bollo	0,00	0,00	0,00	0,00	0,00	0,00
1010409	Imposta ipotecaria	0,00	0,00	0,00	0,00	0,00	0,00
1010410	Imposta sugli spiriti	0,00	0,00	0,00	0,00	0,00	0,00
1010411	Imposta sui tabacchi	0,00	0,00	0,00	0,00	0,00	0,00
1010412	Imposta di consumo su oli lubrificanti e bitumi di petrolio	0,00	0,00	0,00	0,00	0,00	0,00
1010413	Imposta sui giuochi, abilità e concorsi pronostici	0,00	0,00	0,00	0,00	0,00	0,00
1010414	Imposta sul lotto e le lotterie	0,00	0,00	0,00	0,00	0,00	0,00
1010415	Imposte sulle concessioni dei beni del demanio e del patrimonio indisponibile	0,00	0,00	0,00	0,00	0,00	0,00
1010416	Imposta sullo zucchero	0,00	0,00	0,00	0,00	0,00	0,00
1010417	Imposta sul consumo d'acqua	0,00	0,00	0,00	0,00	0,00	0,00
1010418	Sovrimposta di confine (esclusi gli oli minerali)	0,00	0,00	0,00	0,00	0,00	0,00
1010419	Sovrimposta di confine sugli oli minerali	0,00	0,00	0,00	0,00	0,00	0,00
1010420	Altre imposte sostitutive n.a.c.	0,00	0,00	0,00	0,00	0,00	0,00
1010421	Ritenute sugli interessi e su altri redditi da capitale	0,00	0,00	0,00	0,00	0,00	0,00
1010422	Ritenute sugli utili distribuiti dalle società	0,00	0,00	0,00	0,00	0,00	0,00
1010423	Rit. su contrib. di enti pubbl., premi, cap. di ass. sulla vita	0,00	0,00	0,00	0,00	0,00	0,00
1010424	Altre ritenute n.a.c.	0,00	0,00	0,00	0,00	0,00	0,00
1010425	Imposte sul reddito delle persone fisiche (ex IRPEF)	0,00	0,00	0,00	0,00	0,00	0,00
1010426	Imposte sul reddito delle persone giuridiche (ex IRPEG)	0,00	0,00	0,00	0,00	0,00	0,00
<b>1010500</b>	<b>Tipologia 105: Compartecipazioni di tributi</b>	<b>10.342.510,42</b>	<b>10.342.510,42</b>	<b>0,00</b>	<b>0,00</b>	<b>0,00</b>	<b>0,00</b>
1010501	Compartecipazione IVA a Regioni - non Sanità	10.342.510,42	10.342.510,42	0,00	0,00	0,00	0,00
1010502	Addizionale regionale alla compartecipazione IVA	0,00	0,00	0,00	0,00	0,00	0,00
1010503	Compartecipazione al bollo auto	0,00	0,00	0,00	0,00	0,00	0,00
1010504	Compartecipazione al gasolio	0,00	0,00	0,00	0,00	0,00	0,00
1010597	Altre compartecipazioni di imposte a Regioni non destinate al finanziamento della spesa sanitaria	0,00	0,00	0,00	0,00	0,00	0,00

**PROSPETTO DELLE ENTRATE DI BILANCIO PER TITOLI, TIPOLOGIE E CATEGORIE  
REGIONI  
PREVISIONI DI COMPETENZA**

TITOLO TIPOLOGIA CATEGORIA	DENOMINAZIONE	Previsioni dell'anno 2013		Previsioni dell'anno 2014		Previsioni dell'anno 2015	
		Totale	di cui entrate non ricorrenti	Totale	di cui entrate non ricorrenti	Totale	di cui entrate non ricorrenti
<b>1030100</b>	<b>Tipologia 301: Fondi perequativi da Amministrazioni Centrali</b>	<b>3.722.120.314,00</b>	<b>49.176.052,00</b>	<b>3.672.944.262,00</b>	<b>0,00</b>	<b>3.672.944.262,00</b>	<b>0,00</b>
1030101	Fondi perequativi dallo Stato	0,00	0,00	0,00	0,00	0,00	0,00
1030102	Fondo perequativo dallo Stato - Sanità	3.722.120.314,00	49.176.052,00	3.672.944.262,00	0,00	3.672.944.262,00	0,00
<b>1000000</b>	<b>TOTALE TITOLO 1</b>	<b>11.257.531.824,03</b>	<b>59.928.562,42</b>	<b>11.198.013.261,61</b>	<b>410.000,00</b>	<b>11.198.013.261,61</b>	<b>410.000,00</b>
	<b>TRASFERIMENTI CORRENTI</b>						
<b>2010100</b>	<b>Tipologia 101: Trasferimenti correnti da Amministrazioni pubbliche</b>	<b>808.235.636,59</b>	<b>885.039,70</b>	<b>615.998.198,79</b>	<b>885.039,70</b>	<b>615.499.198,79</b>	<b>885.039,70</b>
2010101	Trasferimenti correnti da Amministrazioni CENTRALI	808.229.636,59	885.039,70	615.998.198,79	885.039,70	615.499.198,79	885.039,70
2010102	Trasferimenti correnti da Amministrazioni LOCALI	6.000,00	0,00	0,00	0,00	0,00	0,00
2010103	Trasferimenti correnti da ENTI DI PREVIDENZA	0,00	0,00	0,00	0,00	0,00	0,00
2010104	Trasferimenti correnti da organismi interni e/o unità locali della amministrazione	0,00	0,00	0,00	0,00	0,00	0,00
<b>2010200</b>	<b>Tipologia 102: Trasferimenti correnti da Famiglie</b>	<b>0,00</b>	<b>0,00</b>	<b>0,00</b>	<b>0,00</b>	<b>0,00</b>	<b>0,00</b>
2010201	Trasferimenti correnti da Famiglie	0,00	0,00	0,00	0,00	0,00	0,00
<b>2010300</b>	<b>Tipologia 103: Trasferimenti correnti da Imprese</b>	<b>0,00</b>	<b>0,00</b>	<b>0,00</b>	<b>0,00</b>	<b>0,00</b>	<b>0,00</b>
2010301	Sponsorizzazioni da imprese	0,00	0,00	0,00	0,00	0,00	0,00
2010302	Altri trasferimenti correnti da imprese	0,00	0,00	0,00	0,00	0,00	0,00
<b>2010400</b>	<b>Tipologia 104: Trasferimenti correnti da Istituzioni Sociali Private</b>	<b>0,00</b>	<b>0,00</b>	<b>0,00</b>	<b>0,00</b>	<b>0,00</b>	<b>0,00</b>
2010401	Trasferimenti correnti da Istituzioni Sociali Private	0,00	0,00	0,00	0,00	0,00	0,00
<b>2010500</b>	<b>Tipologia 105: Trasferimenti correnti dall'Unione Europea e dal Resto del Mondo</b>	<b>0,00</b>	<b>0,00</b>	<b>0,00</b>	<b>0,00</b>	<b>0,00</b>	<b>0,00</b>
2010501	Trasferimenti correnti dall'Unione Europea	0,00	0,00	0,00	0,00	0,00	0,00
2010502	Trasferimenti correnti dal Resto del Mondo	0,00	0,00	0,00	0,00	0,00	0,00
<b>2000000</b>	<b>TOTALE TITOLO 2</b>	<b>808.235.636,59</b>	<b>885.039,70</b>	<b>615.998.198,79</b>	<b>885.039,70</b>	<b>615.499.198,79</b>	<b>885.039,70</b>
	<b>ENTRATE EXTRATRIBUTARIE</b>						
<b>3010000</b>	<b>Tipologia 100: Vendita di beni e servizi e proventi derivanti dalla gestione dei beni</b>	<b>296.909.251,72</b>	<b>28.270.680,29</b>	<b>270.079.255,62</b>	<b>1.315.783,88</b>	<b>270.213.295,02</b>	<b>1.315.783,88</b>
3010100	Vendita di beni	26.930.300,16	26.930.300,16	0,00	0,00	0,00	0,00
3010200	Vendita di servizi	100.264.802,13	1.240.380,13	100.240.205,88	1.215.783,88	100.240.205,88	1.215.783,88
3010300	Proventi derivanti dalla gestione dei beni	169.714.149,43	100.000,00	169.839.049,74	100.000,00	169.973.089,14	100.000,00
<b>3020000</b>	<b>Tipologia 200: Proventi derivanti dall'attività di controllo e repressione delle irregolarità e degli illeciti</b>	<b>17.293.000,00</b>	<b>16.443.000,00</b>	<b>17.243.000,00</b>	<b>16.443.000,00</b>	<b>17.193.000,00</b>	<b>16.443.000,00</b>
3020100	Entrate da amministrazioni pubbliche derivanti dall'attività di controllo e repressione delle irregolarità e degli illeciti	0,00	0,00	0,00	0,00	0,00	0,00

**PROSPETTO DELLE ENTRATE DI BILANCIO PER TITOLI, TIPOLOGIE E CATEGORIE  
REGIONI  
PREVISIONI DI COMPETENZA**

TITOLO TIPOLOGIA CATEGORIA	DENOMINAZIONE	Previsioni dell'anno 2013		Previsioni dell'anno 2014		Previsioni dell'anno 2015	
		Totale	di cui entrate non ricorrenti	Totale	di cui entrate non ricorrenti	Totale	di cui entrate non ricorrenti
3020200	Entrate da famiglie derivanti dall'attività di controllo e repressione delle irregolarità e degli illeciti	14.535.000,00	14.535.000,00	14.535.000,00	14.535.000,00	14.535.000,00	14.535.000,00
3020300	Entrate da Imprese derivanti dall'attività di controllo e repressione delle irregolarità e degli illeciti	2.758.000,00	1.908.000,00	2.708.000,00	1.908.000,00	2.658.000,00	1.908.000,00
3020400	Entrate da Istituzioni Sociali Private derivanti dall'attività di controllo e repressione delle irregolarità e degli illeciti	0,00	0,00	0,00	0,00	0,00	0,00
<b>3030000</b>	<b>Tipologia 300: Interessi attivi</b>	<b>4.500.000,00</b>	<b>4.500.000,00</b>	<b>3.000.000,00</b>	<b>3.000.000,00</b>	<b>3.000.000,00</b>	<b>3.000.000,00</b>
3030100	Interessi attivi da titoli e finanziamenti a breve termine	0,00	0,00	0,00	0,00	0,00	0,00
3030200	Interessi attivi da titoli e finanziamenti a medio - lungo termine	0,00	0,00	0,00	0,00	0,00	0,00
3030300	Altri interessi attivi	4.500.000,00	4.500.000,00	3.000.000,00	3.000.000,00	3.000.000,00	3.000.000,00
<b>3040000</b>	<b>Tipologia 400: Altre entrate da redditi da capitale</b>	<b>0,00</b>	<b>0,00</b>	<b>0,00</b>	<b>0,00</b>	<b>0,00</b>	<b>0,00</b>
3040100	Rendimenti da fondi di investimento	0,00	0,00	0,00	0,00	0,00	0,00
3040200	Entrate derivanti dalla distribuzione di dividendi	0,00	0,00	0,00	0,00	0,00	0,00
3040300	Entrate derivanti dalla distribuzione di utili e avanzi	0,00	0,00	0,00	0,00	0,00	0,00
3040400	Altre entrate da redditi da capitale	0,00	0,00	0,00	0,00	0,00	0,00
<b>3050000</b>	<b>Tipologia 500: Rimborsi e altre entrate correnti</b>	<b>74.571.730,92</b>	<b>48.531.253,92</b>	<b>50.897.548,97</b>	<b>25.117.071,97</b>	<b>50.547.548,97</b>	<b>25.117.071,97</b>
3050100	Indennizzi di assicurazione	0,00	0,00	0,00	0,00	0,00	0,00
3050200	Rimborsi in entrata	65.119.181,95	48.414.181,95	41.445.000,00	25.000.000,00	41.095.000,00	25.000.000,00
3050300	Altre entrate correnti	9.452.548,97	117.071,97	9.452.548,97	117.071,97	9.452.548,97	117.071,97
<b>3000000</b>	<b>TOTALE TITOLO 3</b>	<b>393.273.982,64</b>	<b>97.744.934,21</b>	<b>341.219.804,59</b>	<b>45.875.855,85</b>	<b>340.953.843,99</b>	<b>45.875.855,85</b>
	<b>ENTRATE IN CONTO CAPITALE</b>						
<b>4010000</b>	<b>Tipologia 100: Tributi in conto capitale</b>	<b>0,00</b>	<b>0,00</b>	<b>0,00</b>	<b>0,00</b>	<b>0,00</b>	<b>0,00</b>
4010200	Imposte da sanatorie e condoni	0,00	0,00	0,00	0,00	0,00	0,00
4010400	Altre imposte in conto capitale	0,00	0,00	0,00	0,00	0,00	0,00
<b>4020000</b>	<b>Tipologia 200: Contributi agli investimenti</b>	<b>1.494.025.148,13</b>	<b>1.434.700.588,97</b>	<b>160.457.800,79</b>	<b>106.210.748,63</b>	<b>89.107.403,11</b>	<b>39.116.818,67</b>
4020100	Contributi agli investimenti da amministrazioni pubbliche	860.339.759,15	801.015.199,99	135.949.796,77	81.702.744,61	64.599.399,09	14.608.814,65
4020200	Contributi agli investimenti da Famiglie	0,00	0,00	0,00	0,00	0,00	0,00
4020300	Contributi agli investimenti da Imprese	0,00	0,00	0,00	0,00	0,00	0,00
4020400	Contributi agli investimenti da Istituzioni Sociali Private	0,00	0,00	0,00	0,00	0,00	0,00
4020500	Contributi agli investimenti dall'Unione Europea e dal Resto del Mondo	602.931.092,92	602.931.092,92	118.000,00	118.000,00	118.000,00	118.000,00
4020600	Contributi agli investimenti direttamente destinati al rimborso di prestiti da amministrazioni pubbliche	30.754.296,06	30.754.296,06	24.390.004,02	24.390.004,02	24.390.004,02	24.390.004,02
<b>4030000</b>	<b>Tipologia 300: Trasferimenti in conto capitale</b>	<b>0,00</b>	<b>0,00</b>	<b>0,00</b>	<b>0,00</b>	<b>0,00</b>	<b>0,00</b>

**PROSPETTO DELLE ENTRATE DI BILANCIO PER TITOLI, TIPOLOGIE E CATEGORIE  
REGIONI  
PREVISIONI DI COMPETENZA**

TITOLO TIPOLOGIA CATEGORIA	DENOMINAZIONE	Previsioni dell'anno 2013		Previsioni dell'anno 2014		Previsioni dell'anno 2015	
		Totale	di cui entrate non ricorrenti	Totale	di cui entrate non ricorrenti	Totale	di cui entrate non ricorrenti
4030100	Trasferimenti in conto capitale per assunzione di debiti dell'amministrazione da parte di amministrazioni pubbliche	0,00	0,00	0,00	0,00	0,00	0,00
4030200	Trasferimenti in conto capitale per assunzione di debiti dell'amministrazione da parte di Famiglie	0,00	0,00	0,00	0,00	0,00	0,00
4030300	Trasferimenti in conto capitale per assunzione di debiti dell'amministrazione da parte di Imprese	0,00	0,00	0,00	0,00	0,00	0,00
4030400	Trasferimenti in conto capitale per assunzione di debiti dell'amministrazione da parte di Istituzioni Sociali Private	0,00	0,00	0,00	0,00	0,00	0,00
4030500	Trasferimenti in conto capitale per assunzione di debiti dell'amministrazione da parte dell'Unione Europea e del Resto del Mondo	0,00	0,00	0,00	0,00	0,00	0,00
4030600	Trasferimenti in conto capitale per cancellazione di crediti dell'amministrazione da parte di amministrazioni pubbliche	0,00	0,00	0,00	0,00	0,00	0,00
4030700	Trasferimenti in conto capitale per cancellazione di crediti dell'amministrazione da parte di Famiglie	0,00	0,00	0,00	0,00	0,00	0,00
4030800	Trasferimenti in conto capitale per cancellazione di crediti dell'amministrazione da parte di Imprese	0,00	0,00	0,00	0,00	0,00	0,00
4030900	Trasferimenti in conto capitale per cancellazione di crediti dell'amministrazione da parte di Istituzioni Sociali Private	0,00	0,00	0,00	0,00	0,00	0,00
4031000	Trasferimenti in conto capitale per cancellazione di crediti dell'amministrazione da parte dell'Unione Europea e Resto del Mondo	0,00	0,00	0,00	0,00	0,00	0,00
4031600	Altri trasferimenti in conto capitale da amministrazioni pubbliche	0,00	0,00	0,00	0,00	0,00	0,00
4031700	Altri trasferimenti in conto capitale da Famiglie	0,00	0,00	0,00	0,00	0,00	0,00
4031800	Altri trasferimenti in conto capitale da Imprese	0,00	0,00	0,00	0,00	0,00	0,00
4031900	Altri trasferimenti in conto capitale da Istituzioni Sociali Private	0,00	0,00	0,00	0,00	0,00	0,00
4032000	Altri trasferimenti in conto capitale dall'Unione Europea e dal Resto del Mondo	0,00	0,00	0,00	0,00	0,00	0,00
<b>4040000</b>	<b>Tipologia 400: Entrate da alienazione di beni materiali e immateriali</b>	<b>13.000.000,00</b>	<b>0,00</b>	<b>13.000.000,00</b>	<b>0,00</b>	<b>13.000.000,00</b>	<b>0,00</b>
4040100	Alienazione di beni materiali	13.000.000,00	0,00	13.000.000,00	0,00	13.000.000,00	0,00
4040200	Cessione di Terreni e di beni materiali non prodotti	0,00	0,00	0,00	0,00	0,00	0,00
4040300	Alienazione di beni immateriali	0,00	0,00	0,00	0,00	0,00	0,00
<b>4050000</b>	<b>Tipologia 500: Altre entrate in conto capitale</b>	<b>0,00</b>	<b>0,00</b>	<b>0,00</b>	<b>0,00</b>	<b>0,00</b>	<b>0,00</b>
4050200	Entrate derivanti da conferimento immobili a fondi immobiliari	0,00	0,00	0,00	0,00	0,00	0,00
4050300	Altre entrate in conto capitale n.a.c.	0,00	0,00	0,00	0,00	0,00	0,00
<b>4000000</b>	<b>TOTALE TITOLO 4</b>	<b>1.507.025.148,13</b>	<b>1.434.700.588,97</b>	<b>173.457.800,79</b>	<b>106.210.748,63</b>	<b>102.107.403,11</b>	<b>39.116.818,67</b>
	<b>ENTRATE DA RIDUZIONE DI ATTIVITA' FINANZIARIE</b>						
<b>5010000</b>	<b>Tipologia 100: Alienazione di attività finanziarie</b>	<b>0,00</b>	<b>0,00</b>	<b>0,00</b>	<b>0,00</b>	<b>0,00</b>	<b>0,00</b>
5010100	Alienazione di azioni e partecipazioni e conferimenti di capitale	0,00	0,00	0,00	0,00	0,00	0,00
5010200	Alienazione di quote di fondi comuni di investimento	0,00	0,00	0,00	0,00	0,00	0,00
5010300	Alienazione di titoli obbligazionari a breve termine	0,00	0,00	0,00	0,00	0,00	0,00



**PROSPETTO DELLE ENTRATE DI BILANCIO PER TITOLI, TIPOLOGIE E CATEGORIE  
REGIONI  
PREVISIONI DI COMPETENZA**

TITOLO TIPOLOGIA CATEGORIA	DENOMINAZIONE	Previsioni dell'anno 2013		Previsioni dell'anno 2014		Previsioni dell'anno 2015	
		Totale	di cui entrate non ricorrenti	Totale	di cui entrate non ricorrenti	Totale	di cui entrate non ricorrenti
5010400	Alienazione di titoli obbligazionari a medio-lungo termine	0,00	0,00	0,00	0,00	0,00	0,00
<b>5020000</b>	<b>Tipologia 200: Riscossione di crediti</b>	<b>0,00</b>	<b>0,00</b>	<b>0,00</b>	<b>0,00</b>	<b>50.000,00</b>	<b>0,00</b>
5020100	Riscossione crediti a tasso agevolato da Amministrazioni Pubbliche	0,00	0,00	0,00	0,00	0,00	0,00
5020200	Riscossione crediti a tasso agevolato da Famiglie	0,00	0,00	0,00	0,00	0,00	0,00
5020300	Riscossione crediti a tasso agevolato da Imprese	0,00	0,00	0,00	0,00	50.000,00	0,00
5020400	Riscossione crediti a tasso agevolato da Istituzioni Sociali Private	0,00	0,00	0,00	0,00	0,00	0,00
5020500	Riscossione crediti a tasso agevolato dall'Unione Europea e dal Resto del Mondo	0,00	0,00	0,00	0,00	0,00	0,00
5020600	Riscossione crediti a tasso non agevolato da Amministrazione Pubbliche	0,00	0,00	0,00	0,00	0,00	0,00
5020700	Riscossione crediti a tasso non agevolato da Famiglie	0,00	0,00	0,00	0,00	0,00	0,00
5020800	Riscossione crediti a tasso non agevolato da Imprese	0,00	0,00	0,00	0,00	0,00	0,00
5020900	Riscossione crediti a tasso non agevolato da Istituzioni Sociali Private	0,00	0,00	0,00	0,00	0,00	0,00
5021000	Riscossione crediti a tasso non agevolato dall'Unione Europea e dal Resto del Mondo	0,00	0,00	0,00	0,00	0,00	0,00
5021100	Riscossione crediti sorti a seguito di escussione di garanzie in favore di Amministrazioni Pubbliche	0,00	0,00	0,00	0,00	0,00	0,00
5021200	Riscossione crediti sorti a seguito di escussione di garanzie in favore di Famiglie	0,00	0,00	0,00	0,00	0,00	0,00
5021300	Riscossione crediti sorti a seguito di escussione di garanzie in favore di Imprese	0,00	0,00	0,00	0,00	0,00	0,00
5021400	Riscossione crediti sorti a seguito di escussione di garanzie in favore di Istituzioni Sociali Private	0,00	0,00	0,00	0,00	0,00	0,00
5021500	Riscossione crediti sorti a seguito di escussione di garanzie in favore dell'Unione Europea e del Resto del Mondo	0,00	0,00	0,00	0,00	0,00	0,00
<b>5030000</b>	<b>Tipologia 300: Altre entrate per riduzione di attività finanziarie</b>	<b>0,00</b>	<b>0,00</b>	<b>0,00</b>	<b>0,00</b>	<b>0,00</b>	<b>0,00</b>
5030100	Riduzione di altre attività finanziarie verso Amministrazioni Pubbliche	0,00	0,00	0,00	0,00	0,00	0,00
5030200	Riduzione di altre attività finanziarie verso Famiglie	0,00	0,00	0,00	0,00	0,00	0,00
5030300	Riduzione di altre attività finanziarie verso Imprese	0,00	0,00	0,00	0,00	0,00	0,00
5030400	Riduzione di altre attività finanziarie verso Istituzioni Sociali Private	0,00	0,00	0,00	0,00	0,00	0,00
5030500	Riduzione di altre attività finanziarie verso Unione Europea e Resto del Mondo	0,00	0,00	0,00	0,00	0,00	0,00
5030600	Prelievi dai conti di tesoreria statale diversi dalla Tesoreria Unica	0,00	0,00	0,00	0,00	0,00	0,00
5030700	Prelievi da depositi bancari	0,00	0,00	0,00	0,00	0,00	0,00
<b>5000000</b>	<b>TOTALE TITOLO 5</b>	<b>0,00</b>	<b>0,00</b>	<b>0,00</b>	<b>0,00</b>	<b>50.000,00</b>	<b>0,00</b>
	<b>ACCENSIONE PRESTITI</b>						
<b>6010000</b>	<b>Tipologia 100: Emissione di titoli obbligazionari</b>	<b>0,00</b>	<b>0,00</b>	<b>0,00</b>	<b>0,00</b>	<b>0,00</b>	<b>0,00</b>
6010100	Emissioni titoli obbligazionari a breve termine	0,00	0,00	0,00	0,00	0,00	0,00
6010200	Emissioni titoli obbligazionari a medio-lungo termine	0,00	0,00	0,00	0,00	0,00	0,00
<b>6020000</b>	<b>Tipologia 200: Accensione Prestiti a breve termine</b>	<b>0,00</b>	<b>0,00</b>	<b>0,00</b>	<b>0,00</b>	<b>0,00</b>	<b>0,00</b>
6020100	Finanziamenti a breve termine	0,00	0,00	0,00	0,00	0,00	0,00

**PROSPETTO DELLE ENTRATE DI BILANCIO PER TITOLI, TIPOLOGIE E CATEGORIE  
REGIONI  
PREVISIONI DI COMPETENZA**

TITOLO TIPOLOGIA CATEGORIA	DENOMINAZIONE	Previsioni dell'anno 2013		Previsioni dell'anno 2014		Previsioni dell'anno 2015	
		Totale	di cui entrate non ricorrenti	Totale	di cui entrate non ricorrenti	Totale	di cui entrate non ricorrenti
6020200	Anticipazioni	0,00	0,00	0,00	0,00	0,00	0,00
<b>6030000</b>	<b>Tipologia 300: Accensione Mutui e altri finanziamenti a medio lungo termine</b>	<b>0,00</b>	<b>0,00</b>	<b>0,00</b>	<b>0,00</b>	<b>0,00</b>	<b>0,00</b>
6030100	Accensione mutui e altri finanziamenti a medio lungo termine	0,00	0,00	0,00	0,00	0,00	0,00
6030200	Accensione prestiti da attualizzazione Contributi Pluriennali	0,00	0,00	0,00	0,00	0,00	0,00
6030300	Accensione prestiti a seguito di escussione di garanzie in favore dell'amministrazione	0,00	0,00	0,00	0,00	0,00	0,00
<b>6040000</b>	<b>Tipologia 400: Altre forme di indebitamento</b>	<b>0,00</b>	<b>0,00</b>	<b>0,00</b>	<b>0,00</b>	<b>0,00</b>	<b>0,00</b>
6040200	Accensione Prestiti - Leasing finanziario	0,00	0,00	0,00	0,00	0,00	0,00
6040300	Accensione Prestiti - Operazioni di cartolarizzazione	0,00	0,00	0,00	0,00	0,00	0,00
6040400	Accensione Prestiti - Derivati	0,00	0,00	0,00	0,00	0,00	0,00
<b>6000000</b>	<b>TOTALE TITOLO 6</b>	<b>0,00</b>	<b>0,00</b>	<b>0,00</b>	<b>0,00</b>	<b>0,00</b>	<b>0,00</b>
<b>7000000</b>	<b>ANTICIPAZIONI DA ISTITUTO TESORIERE/CASSIERE</b>						
<b>7000000</b>	<b>TOTALE TITOLO 7</b>	<b>1.000.000.000,00</b>	<b>1.000.000.000,00</b>	<b>1.000.000.000,00</b>	<b>1.000.000.000,00</b>	<b>1.000.000.000,00</b>	<b>1.000.000.000,00</b>
	<b>ENTRATE PER CONTO TERZI E PARTITE DI GIRO</b>						
<b>9010000</b>	<b>Tipologia 100: Entrate per partite di giro</b>	<b>10.353.130.000,00</b>	<b>510.000.000,00</b>	<b>10.353.130.000,00</b>	<b>510.000.000,00</b>	<b>10.353.130.000,00</b>	<b>510.000.000,00</b>
9010100	Altre ritenute	0,00	0,00	0,00	0,00	0,00	0,00
9010200	Ritenute su redditi da lavoro dipendente	133.030.000,00	0,00	133.030.000,00	0,00	133.030.000,00	0,00
9010300	Ritenute su redditi da lavoro autonomo	0,00	0,00	0,00	0,00	0,00	0,00
9019900	Altre entrate per partite di giro	10.220.100.000,00	510.000.000,00	10.220.100.000,00	510.000.000,00	10.220.100.000,00	510.000.000,00
<b>9020000</b>	<b>Tipologia 200: Entrate per conto terzi</b>	<b>103.846.000,00</b>	<b>400.000,00</b>	<b>103.846.000,00</b>	<b>400.000,00</b>	<b>103.846.000,00</b>	<b>400.000,00</b>
9020100	Rimborsi per acquisto di beni e servizi per conto terzi	250.000,00	0,00	250.000,00	0,00	250.000,00	0,00
9020200	Trasferimenti per conto terzi ricevuti da Amministrazioni pubbliche	400.000,00	400.000,00	400.000,00	400.000,00	400.000,00	400.000,00
9020300	Trasferimenti per conto terzi da altri settori	50.096.000,00	0,00	50.096.000,00	0,00	50.096.000,00	0,00
9020400	Depositi di/presso terzi	100.000,00	0,00	100.000,00	0,00	100.000,00	0,00
9020500	Riscossione imposte e tributi per conto terzi	0,00	0,00	0,00	0,00	0,00	0,00
9029900	Altre entrate per conto terzi	53.000.000,00	0,00	53.000.000,00	0,00	53.000.000,00	0,00
<b>9000000</b>	<b>TOTALE TITOLO 9</b>	<b>10.456.976.000,00</b>	<b>510.400.000,00</b>	<b>10.456.976.000,00</b>	<b>510.400.000,00</b>	<b>10.456.976.000,00</b>	<b>510.400.000,00</b>
	<b>TOTALE TITOLI</b>	<b>25.423.042.591,39</b>	<b>3.103.659.125,30</b>	<b>23.785.665.065,78</b>	<b>1.663.781.644,18</b>	<b>23.713.599.707,50</b>	<b>1.596.687.714,22</b>

**PROSPETTO DELLE SPESE DI BILANCIO PER MISSIONI, PROGRAMMI E MACROAGGREGATI**  
**SPESE CORRENTI - PREVISIONI DI COMPETENZA**  
**Esercizio finanziario 2013**

MISSIONI E PROGRAMMI \ MACROAGGREGATI		Redditi da lavoro dipendente	Imposte e tasse a carico dell'ente	Acquisto di beni e servizi	Trasferimenti correnti	Trasferimenti di tributi	Fondi perequativi	Interessi passivi	Altre spese per redditi da capitale	Altre spese correnti	Totale
		101	102	103	104	105	106	107	108	109	100
<b>01</b>	<b>MISSIONE 1 - Servizi istituzionali, generali e di gestione</b>										
01	Organi istituzionali	1.926.844,34	0,00	16.545.335,58	59.518.334,36	0,00	0,00	0,00	0,00	608.784,86	78.599.299,14
02	Segreteria generale	0,00	0,00	0,00	0,00	0,00	0,00	0,00	0,00	0,00	0,00
03	Gestione economica, finanziaria, programmazione e provveditorato	481.711,09	0,00	25.149.788,91	130.000,00	0,00	0,00	0,00	0,00	246.019,49	26.007.519,49
04	Gestione delle entrate tributarie e servizi fiscali	0,00	0,00	14.933.043,64	0,00	0,00	0,00	0,00	0,00	23.844.698,72	38.777.742,36
05	Gestione dei beni demaniali e patrimoniali	0,00	2.553.068,76	16.990.129,78	770.737,74	0,00	0,00	0,00	0,00	313.112,20	20.627.048,48
06	Ufficio tecnico	0,00	0,00	3.784.534,96	0,00	0,00	0,00	0,00	0,00	0,00	3.784.534,96
07	Elezioni e consultazioni popolari - Anagrafe e stato civile	9.634,22	0,00	169.268,44	72.256,66	0,00	0,00	0,00	0,00	0,00	251.159,32
08	Statistica e sistemi informativi	0,00	0,00	7.391.166,33	0,00	0,00	0,00	0,00	0,00	0,00	7.391.166,33
09	Assistenza tecnico-amministrativa agli enti locali	0,00	0,00	0,00	0,00	0,00	0,00	0,00	0,00	0,00	0,00
10	Risorse umane	299.218.229,88	19.847.315,61	2.762.936,06	604.065,70	0,00	0,00	0,00	0,00	1.281.351,49	323.713.898,74
11	Altri servizi generali	250.000,00	963.903,88	4.258.091,66	5.625.407,99	0,00	0,00	0,00	0,00	2.890,26	11.100.293,79
12	Politica regionale unitaria per i servizi istituzionali, generali e di gestione	0,00	0,00	0,00	0,00	0,00	0,00	0,00	0,00	0,00	0,00
	<b>TOTALE MISSIONE 1 - Servizi istituzionali, generali e di gestione</b>	<b>301.886.419,53</b>	<b>23.364.288,25</b>	<b>91.984.295,36</b>	<b>66.720.802,45</b>	<b>0,00</b>	<b>0,00</b>	<b>0,00</b>	<b>0,00</b>	<b>26.296.857,02</b>	<b>510.252.662,61</b>
<b>02</b>	<b>MISSIONE 2 - Giustizia</b>										
01	Uffici giudiziari										0,00
02	Casa circondariale e altri servizi										0,00
03	Politica regionale unitaria per la giustizia										0,00
	<b>TOTALE MISSIONE 2 - Giustizia</b>	<b>0,00</b>	<b>0,00</b>	<b>0,00</b>	<b>0,00</b>	<b>0,00</b>	<b>0,00</b>	<b>0,00</b>	<b>0,00</b>	<b>0,00</b>	<b>0,00</b>
<b>03</b>	<b>MISSIONE 3 - Ordine pubblico e sicurezza</b>										
01	Polizia locale e amministrativa	0,00	0,00	800.737,74	0,00	0,00	0,00	0,00	0,00	0,00	800.737,74
02	Sistema integrato di sicurezza urbana	0,00	0,00	0,00	2.445.133,26	0,00	0,00	0,00	0,00	0,00	2.445.133,26
03	Politica regionale unitaria per l'ordine pubblico e la sicurezza	0,00	0,00	0,00	0,00	0,00	0,00	0,00	0,00	0,00	0,00
	<b>TOTALE MISSIONE 3 - Ordine pubblico e sicurezza</b>	<b>0,00</b>	<b>0,00</b>	<b>800.737,74</b>	<b>2.445.133,26</b>	<b>0,00</b>	<b>0,00</b>	<b>0,00</b>	<b>0,00</b>	<b>0,00</b>	<b>3.245.871,00</b>

**PROSPETTO DELLE SPESE DI BILANCIO PER MISSIONI, PROGRAMMI E MACROAGGREGATI**  
**SPESE CORRENTI - PREVISIONI DI COMPETENZA**  
**Esercizio finanziario 2013**

MISSIONI E PROGRAMMI \ MACROAGGREGATI		Redditi da lavoro dipendente	Imposte e tasse a carico dell'ente	Acquisto di beni e servizi	Trasferimenti correnti	Trasferimenti di tributi	Fondi perequativi	Interessi passivi	Altre spese per redditi da capitale	Altre spese correnti	Totale
		101	102	103	104	105	106	107	108	109	100
<b>04</b>	<b>MISSIONE 4 - Istruzione e diritto allo studio</b>										
01	Istruzione prescolastica										0,00
02	Altri ordini di istruzione	0,00	0,00	0,00	0,00	0,00	0,00	0,00	0,00	0,00	0,00
03	Edilizia scolastica	0,00	0,00	0,00	0,00	0,00	0,00	0,00	0,00	0,00	0,00
04	Istruzione universitaria	0,00	0,00	0,00	49.785.021,23	0,00	0,00	0,00	0,00	0,00	49.785.021,23
05	Istruzione tecnica superiore	0,00	0,00	0,00	0,00	0,00	0,00	0,00	0,00	0,00	0,00
06	Servizi ausiliari all'istruzione	0,00	0,00	0,00	123.000,00	0,00	0,00	0,00	0,00	0,00	123.000,00
07	Diritto allo studio	0,00	0,00	0,00	540.000,00	0,00	0,00	0,00	0,00	0,00	540.000,00
08	Politica regionale unitaria per l'istruzione e il diritto allo studio	0,00	0,00	0,00	0,00	0,00	0,00	0,00	0,00	0,00	0,00
	<b>TOTALE MISSIONE 4 - Istruzione e diritto allo studio</b>	<b>0,00</b>	<b>0,00</b>	<b>0,00</b>	<b>50.448.021,23</b>	<b>0,00</b>	<b>0,00</b>	<b>0,00</b>	<b>0,00</b>	<b>0,00</b>	<b>50.448.021,23</b>
<b>05</b>	<b>MISSIONE 5 - Tutela e valorizzazione dei beni e attività culturali</b>										
01	Valorizzazione dei beni di interesse storico.	0,00	0,00	0,00	1.100.000,00	0,00	0,00	0,00	0,00	0,00	1.100.000,00
02	Attività culturali e interventi diversi nel settore culturale	0,00	0,00	0,00	19.459.448,82	0,00	0,00	0,00	0,00	0,00	19.459.448,82
03	Politica regionale unitaria per la tutela dei beni e delle attività culturali	0,00	0,00	0,00	0,00	0,00	0,00	0,00	0,00	0,00	0,00
	<b>TOTALE MISSIONE 5 - Tutela e valorizzazione dei beni e attività culturali</b>	<b>0,00</b>	<b>0,00</b>	<b>0,00</b>	<b>20.559.448,82</b>	<b>0,00</b>	<b>0,00</b>	<b>0,00</b>	<b>0,00</b>	<b>0,00</b>	<b>20.559.448,82</b>
<b>06</b>	<b>MISSIONE 6 - Politiche giovanili, sport e tempo libero</b>										
01	Sport e tempo libero	0,00	0,00	0,00	0,00	0,00	0,00	0,00	0,00	0,00	0,00
02	Giovani	0,00	0,00	0,00	100.000,00	0,00	0,00	0,00	0,00	0,00	100.000,00
03	Politica regionale unitaria per i giovani, lo sport e il tempo libero	0,00	0,00	0,00	0,00	0,00	0,00	0,00	0,00	0,00	0,00
	<b>TOTALE MISSIONE 6 - Politiche giovanili, sport e tempo libero</b>	<b>0,00</b>	<b>0,00</b>	<b>0,00</b>	<b>100.000,00</b>	<b>0,00</b>	<b>0,00</b>	<b>0,00</b>	<b>0,00</b>	<b>0,00</b>	<b>100.000,00</b>

**PROSPETTO DELLE SPESE DI BILANCIO PER MISSIONI, PROGRAMMI E MACROAGGREGATI**  
**SPESE CORRENTI - PREVISIONI DI COMPETENZA**  
**Esercizio finanziario 2013**

MISSIONI E PROGRAMMI \ MACROAGGREGATI		Redditi da lavoro dipendente	Imposte e tasse a carico dell'ente	Acquisto di beni e servizi	Trasferimenti correnti	Trasferimenti di tributi	Fondi perequativi	Interessi passivi	Altre spese per redditi da capitale	Altre spese correnti	Totale
		101	102	103	104	105	106	107	108	109	100
<b>07</b>	<b>MISSIONE 7 - Turismo</b>										
01	Sviluppo e valorizzazione del turismo	0,00	0,00	168.598,88	12.139.119,35	0,00	0,00	0,00	0,00	963,42	12.308.681,65
02	Politica regionale unitaria per il turismo	0,00	0,00	0,00	0,00	0,00	0,00	0,00	0,00	0,00	0,00
	<b>TOTALE MISSIONE 7 - Turismo</b>	<b>0,00</b>	<b>0,00</b>	<b>168.598,88</b>	<b>12.139.119,35</b>	<b>0,00</b>	<b>0,00</b>	<b>0,00</b>	<b>0,00</b>	<b>963,42</b>	<b>12.308.681,65</b>
<b>08</b>	<b>MISSIONE 8 - Assetto del territorio ed edilizia abitativa</b>										
01	Urbanistica e assetto del territorio	0,00	0,00	586.528,18	0,00	0,00	0,00	0,00	0,00	963,42	587.491,60
02	Edilizia residenziale pubblica e locale e piani di edilizia economico-popolare	0,00	0,00	19.268,44	0,00	0,00	0,00	0,00	0,00	0,00	19.268,44
03	Politica regionale unitaria per l'assetto del territorio e l'edilizia abitativa	0,00	0,00	0,00	0,00	0,00	0,00	0,00	0,00	0,00	0,00
	<b>TOTALE MISSIONE 8 - Assetto del territorio ed edilizia abitativa</b>	<b>0,00</b>	<b>0,00</b>	<b>605.796,62</b>	<b>0,00</b>	<b>0,00</b>	<b>0,00</b>	<b>0,00</b>	<b>0,00</b>	<b>963,42</b>	<b>606.760,04</b>
<b>09</b>	<b>MISSIONE 9 - Sviluppo sostenibile e tutela del territorio e dell'ambiente</b>										
01	Difesa del suolo	0,00	0,00	2.608.060,29	9.508.976,82	0,00	0,00	0,00	0,00	1.247.473,88	13.364.510,99
02	Tutela, valorizzazione e recupero ambientale	0,00	0,00	955.251,07	8.976.044,41	948.000,00	0,00	0,00	0,00	9.634,22	10.888.929,70
03	Rifiuti	0,00	3.800.000,00	10.467.497,92	300.000,00	0,00	0,00	0,00	0,00	3.700.963,42	18.268.461,34
04	Servizio idrico integrato	0,00	0,00	185.067.905,79	0,00	0,00	0,00	0,00	0,00	0,00	185.067.905,79
05	Aree protette, parchi naturali, protezione naturalistica e forestazione	481.711,09	0,00	5.698.214,38	5.995.771,72	0,00	0,00	0,00	0,00	0,00	12.175.697,19
06	Tutela e valorizzazione delle risorse idriche	0,00	0,00	400.000,00	200.000,00	0,00	0,00	0,00	0,00	0,00	600.000,00
07	Sviluppo sostenibile territorio montano piccoli Comuni	0,00	0,00	0,00	0,00	0,00	0,00	0,00	0,00	0,00	0,00
08	Qualità dell'aria e riduzione dell'inquinamento	0,00	0,00	0,00	0,00	0,00	0,00	0,00	0,00	0,00	0,00
09	Politica regionale unitaria per lo sviluppo sostenibile e la tutela del territorio e dell'ambiente	0,00	0,00	0,00	0,00	0,00	0,00	0,00	0,00	0,00	0,00
	<b>TOTALE MISSIONE 9 - Sviluppo sostenibile e tutela del territorio e dell'ambiente</b>	<b>481.711,09</b>	<b>3.800.000,00</b>	<b>205.196.929,45</b>	<b>24.980.792,95</b>	<b>948.000,00</b>	<b>0,00</b>	<b>0,00</b>	<b>0,00</b>	<b>4.958.071,52</b>	<b>240.365.505,01</b>
<b>10</b>	<b>MISSIONE 10 - Trasporti e diritto alla mobilità</b>										
01	Trasporto ferroviario	70.464,10	0,00	316.965.512,55	0,00	0,00	0,00	0,00	0,00	0,00	317.035.976,65
02	Trasporto pubblico locale	0,00	0,00	286.962.234,07	0,00	0,00	0,00	0,00	0,00	963,42	286.963.197,49
03	Trasporto per vie d'acqua	0,00	0,00	29.497.624,78	150.000,00	0,00	0,00	0,00	0,00	0,00	29.647.624,78
04	Altre modalità di trasporto	0,00	0,00	6.692.684,43	0,00	2.525.000,00	0,00	0,00	0,00	0,00	9.217.684,43
05	Viabilità e infrastrutture stradali	0,00	0,00	0,00	0,00	0,00	0,00	0,00	0,00	0,00	0,00
06	Politica regionale unitaria per i trasporti e il diritto alla mobilità	0,00	0,00	74.000.000,00	5.780.533,02	0,00	0,00	0,00	0,00	0,00	79.780.533,02
	<b>TOTALE MISSIONE 10 - Trasporti e diritto alla mobilità</b>	<b>70.464,10</b>	<b>0,00</b>	<b>714.118.055,83</b>	<b>5.930.533,02</b>	<b>2.525.000,00</b>	<b>0,00</b>	<b>0,00</b>	<b>0,00</b>	<b>963,42</b>	<b>722.645.016,37</b>

**PROSPETTO DELLE SPESE DI BILANCIO PER MISSIONI, PROGRAMMI E MACROAGGREGATI**  
**SPESE CORRENTI - PREVISIONI DI COMPETENZA**  
**Esercizio finanziario 2013**

MISSIONI E PROGRAMMI \ MACROAGGREGATI		Redditi da lavoro dipendente	Imposte e tasse a carico dell'ente	Acquisto di beni e servizi	Trasferimenti correnti	Trasferimenti di tributi	Fondi perequativi	Interessi passivi	Altre spese per redditi da capitale	Altre spese correnti	Totale
		101	102	103	104	105	106	107	108	109	100
<b>11</b>	<b>MISSIONE 11 - Soccorso civile</b>										
01	Sistema di protezione civile	125.244,88	0,00	3.518.417,76	0,00	0,00	0,00	0,00	0,00	0,00	3.643.662,64
02	Interventi a seguito di calamità naturali	0,00	0,00	481.711,09	0,00	0,00	0,00	0,00	0,00	0,00	481.711,09
03	Politica regionale unitaria per il soccorso e la protezione civile	0,00	0,00	20.000,00	0,00	0,00	0,00	0,00	0,00	0,00	20.000,00
	<b>TOTALE MISSIONE 11 - Soccorso civile</b>	<b>125.244,88</b>	<b>0,00</b>	<b>4.020.128,85</b>	<b>0,00</b>	<b>0,00</b>	<b>0,00</b>	<b>0,00</b>	<b>0,00</b>	<b>0,00</b>	<b>4.145.373,73</b>
<b>12</b>	<b>MISSIONE 12 - Diritti sociali, politiche sociali e famiglia</b>										
01	Interventi per l'infanzia e i minori e per asili nido	0,00	0,00	0,00	3.697.582,08	0,00	0,00	0,00	0,00	0,00	3.697.582,08
02	Interventi per la disabilità	0,00	0,00	1.541.475,47	0,00	0,00	0,00	0,00	0,00	0,00	1.541.475,47
03	Interventi per gli anziani	0,00	0,00	0,00	0,00	0,00	0,00	0,00	0,00	0,00	0,00
04	Interventi per soggetti a rischio di esclusione sociale	0,00	0,00	0,00	270.000,00	0,00	0,00	0,00	0,00	0,00	270.000,00
05	Interventi per le famiglie	0,00	0,00	0,00	0,00	0,00	0,00	0,00	0,00	0,00	0,00
06	Interventi per il diritto alla casa	0,00	0,00	0,00	0,00	0,00	0,00	0,00	0,00	0,00	0,00
07	Programmazione e governo della rete dei servizi sociosanitari e sociali	0,00	0,00	62.622,44	17.350.000,00	0,00	0,00	0,00	0,00	0,00	17.412.622,44
08	Cooperazione e associazionismo	0,00	0,00	0,00	500.000,00	0,00	0,00	0,00	0,00	0,00	500.000,00
09	Servizio necroscopico e cimiteriale	0,00	0,00	0,00	0,00	0,00	0,00	0,00	0,00	0,00	0,00
10	Politica regionale unitaria per i diritti sociali e la famiglia	0,00	0,00	0,00	0,00	0,00	0,00	0,00	0,00	0,00	0,00
	<b>TOTALE MISSIONE 12 - Diritti sociali, politiche sociali e famiglia</b>	<b>0,00</b>	<b>0,00</b>	<b>1.604.097,91</b>	<b>21.817.582,08</b>	<b>0,00</b>	<b>0,00</b>	<b>0,00</b>	<b>0,00</b>	<b>0,00</b>	<b>23.421.679,99</b>
<b>13</b>	<b>MISSIONE 13 - Tutela della salute</b>										
01	Servizio sanitario regionale - finanziamento ordinario corrente per la garanzia dei LEA	0,00	0,00	181.100.000,00	9.691.925.136,72	0,00	0,00	0,00	0,00	0,00	9.873.025.136,72
02	Servizio sanitario regionale - finanziamento aggiuntivo corrente per livelli di assistenza superiori ai LEA	0,00	0,00	0,00	1.000.000,00	0,00	0,00	0,00	0,00	0,00	1.000.000,00
03	Servizio sanitario regionale - finanziamento aggiuntivo corrente per la copertura dello squilibrio di bilancio corrente	0,00	0,00	0,00	0,00	0,00	0,00	0,00	0,00	0,00	0,00
06	Servizio sanitario regionale - restituzione maggiori gettiti SSN	0,00	0,00	0,00	0,00	0,00	0,00	0,00	0,00	0,00	0,00
07	Ulteriori spese in materia sanitaria	650.000,00	50.000,00	0,00	0,00	0,00	0,00	0,00	0,00	963,42	700.963,42
08	Politica regionale unitaria per la tutela della salute	0,00	0,00	0,00	0,00	0,00	0,00	0,00	0,00	0,00	0,00
	<b>TOTALE MISSIONE 13 - Tutela della salute</b>	<b>650.000,00</b>	<b>50.000,00</b>	<b>181.100.000,00</b>	<b>9.692.925.136,72</b>	<b>0,00</b>	<b>0,00</b>	<b>0,00</b>	<b>0,00</b>	<b>963,42</b>	<b>9.874.726.100,14</b>

**PROSPETTO DELLE SPESE DI BILANCIO PER MISSIONI, PROGRAMMI E MACROAGGREGATI**  
**SPESE CORRENTI - PREVISIONI DI COMPETENZA**  
**Esercizio finanziario 2013**

MISSIONI E PROGRAMMI \ MACROAGGREGATI		Redditi da lavoro dipendente	Imposte e tasse a carico dell'ente	Acquisto di beni e servizi	Trasferimenti correnti	Trasferimenti di tributi	Fondi perequativi	Interessi passivi	Altre spese per redditi da capitale	Altre spese correnti	Totale
		101	102	103	104	105	106	107	108	109	100
14	<b>MISSIONE 14 - Sviluppo economico e competitività</b>										
01	Industria, PMI e Artigianato	0,00	0,00	419.039,97	2.134.535,62	0,00	0,00	0,00	0,00	963,42	2.554.539,01
02	Commercio - reti distributive - tutela dei consumatori	0,00	0,00	563.902,67	420.000,00	0,00	0,00	0,00	0,00	70.000,00	1.053.902,67
03	Ricerca e innovazione	0,00	0,00	0,00	0,00	0,00	0,00	0,00	0,00	0,00	0,00
04	Reti e altri servizi di pubblica utilità	0,00	0,00	0,00	0,00	0,00	0,00	0,00	0,00	0,00	0,00
	Politica regionale unitaria per lo sviluppo economico e la competitività	0,00	0,00	0,00	0,00	0,00	0,00	0,00	0,00	0,00	0,00
05		0,00	0,00	0,00	0,00	0,00	0,00	0,00	0,00	0,00	0,00
	<b>TOTALE MISSIONE 14 - Sviluppo economico e competitività</b>	<b>0,00</b>	<b>0,00</b>	<b>982.942,64</b>	<b>2.554.535,62</b>	<b>0,00</b>	<b>0,00</b>	<b>0,00</b>	<b>0,00</b>	<b>70.963,42</b>	<b>3.608.441,68</b>
15	<b>MISSIONE 15 - Politiche per il lavoro e la formazione professionale</b>										
01	Servizi per lo sviluppo del mercato del lavoro	0,00	0,00	60.000,00	3.365.836,97	0,00	0,00	0,00	0,00	0,00	3.425.836,97
02	Formazione professionale	0,00	0,00	300.000,00	0,00	0,00	0,00	0,00	0,00	0,00	300.000,00
03	Sostegno all'occupazione	0,00	0,00	3.500.000,00	17.850.000,00	0,00	0,00	0,00	0,00	0,00	21.350.000,00
	Politica regionale unitaria per il lavoro e la formazione professionale	0,00	0,00	0,00	0,00	0,00	0,00	0,00	0,00	0,00	0,00
04		0,00	0,00	0,00	0,00	0,00	0,00	0,00	0,00	0,00	0,00
	<b>TOTALE MISSIONE 15 - Politiche per il lavoro e la formazione professionale</b>	<b>0,00</b>	<b>0,00</b>	<b>3.860.000,00</b>	<b>21.215.836,97</b>	<b>0,00</b>	<b>0,00</b>	<b>0,00</b>	<b>0,00</b>	<b>0,00</b>	<b>25.075.836,97</b>
16	<b>MISSIONE 16 - Agricoltura, politiche agroalimentari e pesca</b>										
01	Sviluppo del settore agricolo e del sistema agroalimentare	0,00	0,00	1.384.174,66	7.458.061,80	0,00	0,00	0,00	0,00	10.597,64	8.852.834,10
02	Caccia e pesca	0,00	0,00	190.000,00	0,00	0,00	0,00	0,00	0,00	0,00	190.000,00
	Politica regionale unitaria per l'agricoltura, i sistemi agroalimentari, la caccia e la pesca	0,00	0,00	0,00	0,00	0,00	0,00	0,00	0,00	0,00	0,00
03		0,00	0,00	0,00	0,00	0,00	0,00	0,00	0,00	0,00	0,00
	<b>TOTALE MISSIONE 16 - Agricoltura, politiche agroalimentari e pesca</b>	<b>0,00</b>	<b>0,00</b>	<b>1.574.174,66</b>	<b>7.458.061,80</b>	<b>0,00</b>	<b>0,00</b>	<b>0,00</b>	<b>0,00</b>	<b>10.597,64</b>	<b>9.042.834,10</b>
17	<b>MISSIONE 17 - Energia e diversificazione delle fonti energetiche</b>										
01	Fonti energetiche	0,00	0,00	0,00	0,00	0,00	0,00	0,00	0,00	0,00	0,00
	Politica regionale unitaria per l'energia e la diversificazione delle fonti energetiche	0,00	0,00	0,00	0,00	0,00	0,00	0,00	0,00	0,00	0,00
02		0,00	0,00	0,00	0,00	0,00	0,00	0,00	0,00	0,00	0,00
	<b>TOTALE MISSIONE 17 - Energia e diversificazione delle fonti energetiche</b>	<b>0,00</b>	<b>0,00</b>	<b>0,00</b>	<b>0,00</b>	<b>0,00</b>	<b>0,00</b>	<b>0,00</b>	<b>0,00</b>	<b>0,00</b>	<b>0,00</b>

**PROSPETTO DELLE SPESE DI BILANCIO PER MISSIONI, PROGRAMMI E MACROAGGREGATI**  
**SPESE CORRENTI - PREVISIONI DI COMPETENZA**  
**Esercizio finanziario 2013**

MISSIONI E PROGRAMMI \ MACROAGGREGATI		Redditi da lavoro dipendente	Imposte e tasse a carico dell'ente	Acquisto di beni e servizi	Trasferimenti correnti	Trasferimenti di tributi	Fondi perequativi	Interessi passivi	Altre spese per redditi da capitale	Altre spese correnti	Totale
		101	102	103	104	105	106	107	108	109	100
18	<b>MISSIONE 18 - Relazioni con le altre autonomie territoriali e locali</b>										
01	Relazioni finanziarie con le altre autonomie territoriali	0,00	0,00	0,00	16.753.758,76	0,00	0,00	0,00	0,00	0,00	16.753.758,76
02	Politica regionale unitaria per le relazioni con le altre autonomie territoriali e locali	0,00	0,00	0,00	0,00	0,00	0,00	0,00	0,00	0,00	0,00
	<b>TOTALE MISSIONE 18 - Relazioni con le altre autonomie territoriali e locali</b>	<b>0,00</b>	<b>0,00</b>	<b>0,00</b>	<b>16.753.758,76</b>	<b>0,00</b>	<b>0,00</b>	<b>0,00</b>	<b>0,00</b>	<b>0,00</b>	<b>16.753.758,76</b>
19	<b>MISSIONE 19 - Relazioni internazionali</b>										
01	Relazioni internazionali e Cooperazione allo sviluppo	0,00	0,00	0,00	0,00	0,00	0,00	0,00	0,00	0,00	0,00
02	Cooperazione territoriale	0,00	0,00	0,00	0,00	0,00	0,00	0,00	0,00	0,00	0,00
	<b>TOTALE MISSIONE 19 - Relazioni internazionali</b>	<b>0,00</b>	<b>0,00</b>	<b>0,00</b>	<b>0,00</b>	<b>0,00</b>	<b>0,00</b>	<b>0,00</b>	<b>0,00</b>	<b>0,00</b>	<b>0,00</b>
20	<b>MISSIONE 20 - Fondi e accantonamenti</b>										
01	Fondo di riserva	0,00	0,00	0,00	0,00	0,00	0,00	0,00	0,00	8.000.000,00	8.000.000,00
02	Fondo svalutazione crediti	0,00	0,00	0,00	0,00	0,00	0,00	0,00	0,00	5.185.000,00	5.185.000,00
03	Altri Fondi	0,00	0,00	0,00	0,00	0,00	0,00	0,00	0,00	16.922.510,42	16.922.510,42
	<b>TOTALE MISSIONE 20 - Fondi e accantonamenti</b>	<b>0,00</b>	<b>0,00</b>	<b>0,00</b>	<b>0,00</b>	<b>0,00</b>	<b>0,00</b>	<b>0,00</b>	<b>0,00</b>	<b>30.107.510,42</b>	<b>30.107.510,42</b>
50	<b>MISSIONE 50 - Debito pubblico</b>										
01	Quota interessi ammortamento mutui e prestiti obbligazionari	0,00	0,00	0,00	0,00	0,00	0,00	205.951.697,28	0,00	0,00	205.951.697,28
	<b>TOTALE MISSIONE 50 - Debito pubblico</b>	<b>0,00</b>	<b>0,00</b>	<b>0,00</b>	<b>0,00</b>	<b>0,00</b>	<b>0,00</b>	<b>205.951.697,28</b>	<b>0,00</b>	<b>0,00</b>	<b>205.951.697,28</b>
60	<b>MISSIONE 60 - Anticipazioni finanziarie</b>										
01	Restituzione anticipazione di tesoreria	0,00	0,00	0,00	0,00	0,00	0,00	963.422,17	0,00	0,00	963.422,17
	<b>TOTALE MISSIONE 60 - Anticipazioni finanziarie</b>	<b>0,00</b>	<b>0,00</b>	<b>0,00</b>	<b>0,00</b>	<b>0,00</b>	<b>0,00</b>	<b>963.422,17</b>	<b>0,00</b>	<b>0,00</b>	<b>963.422,17</b>
	<b>TOTALE MACROAGGREGATI</b>	<b>303.213.839,60</b>	<b>27.214.288,25</b>	<b>1.206.015.757,94</b>	<b>9.946.048.763,03</b>	<b>3.473.000,00</b>	<b>0,00</b>	<b>206.915.119,45</b>	<b>0,00</b>	<b>61.447.853,70</b>	<b>11.754.328.621,97</b>



**PROSPETTO DELLE SPESE DI BILANCIO PER MISSIONI, PROGRAMMI E MACROAGGREGATI**  
**SPESE IN CONTO CAPITALE E SPESE PER INCREMENTO DI ATTIVITA' FINANZIARIE**  
**PREVISIONI DI COMPETENZA**  
**Esercizio finanziario 2013**

MISSIONI E PROGRAMMI \ MACROAGGREGATI		Tributi in conto capitale a carico dell'ente	Investimenti fissi lordi	Contributi agli investimenti	Trasferimenti in conto capitale	Altre spese in conto capitale	Totale SPESE IN CONTO CAPITALE	Acquisizioni di attività finanziarie	Concessione crediti	Altre spese per incremento di attività finanziarie	Totale SPESE PER INCREMENTO DI ATTIVITA' FINANZIARIE
		201	202	203	204	205	200	301	302	303	300
<b>01</b>	<b>MISSIONE 1 - Servizi istituzionali, generali e di gestione</b>										
01	Organi istituzionali	0,00	0,00	0,00	0,00	0,00	0,00	0,00	0,00	0,00	0,00
02	Segreteria generale	0,00	0,00	0,00	0,00	0,00	0,00	0,00	0,00	0,00	0,00
03	Gestione economica, finanziaria, programmazione e provveditorato	0,00	1.170.737,74	0,00	0,00	0,00	1.170.737,74	150.000,00	0,00	0,00	150.000,00
04	Gestione delle entrate tributarie e servizi fiscali	0,00	28.902,67	0,00	0,00	0,00	28.902,67	0,00	0,00	0,00	0,00
05	Gestione dei beni demaniali e patrimoniali	300.000,00	5.538.895,92	0,00	0,00	1.000.000,00	6.838.895,92	0,00	0,00	0,00	0,00
06	Ufficio tecnico	0,00	7.900.000,00	0,00	0,00	0,00	7.900.000,00	0,00	0,00	0,00	0,00
07	Elezioni e consultazioni popolari - Anagrafe e stato civile	0,00	0,00	0,00	0,00	0,00	0,00	0,00	0,00	0,00	0,00
08	Statistica e sistemi informativi	0,00	0,00	0,00	0,00	0,00	0,00	0,00	0,00	0,00	0,00
09	Assistenza tecnico-amministrativa agli enti locali	0,00	0,00	0,00	0,00	0,00	0,00	0,00	0,00	0,00	0,00
10	Risorse umane	0,00	1.001.959,05	0,00	0,00	481.711,09	1.483.670,14	0,00	0,00	0,00	0,00
11	Altri servizi generali	0,00	16.000,00	0,00	0,00	0,00	16.000,00	0,00	0,00	0,00	0,00
12	Politica regionale unitaria per i servizi istituzionali, generali e di gestione	0,00	1.000.000,00	17.500.000,00	0,00	207.614.004,24	226.114.004,24	0,00	0,00	0,00	0,00
	<b>TOTALE MISSIONE 1 - Servizi istituzionali, generali e di gestione</b>	<b>300.000,00</b>	<b>16.656.495,38</b>	<b>17.500.000,00</b>	<b>0,00</b>	<b>209.095.715,33</b>	<b>243.552.210,71</b>	<b>150.000,00</b>	<b>0,00</b>	<b>0,00</b>	<b>150.000,00</b>
<b>02</b>	<b>MISSIONE 2 - Giustizia</b>										
01	Uffici giudiziari	0,00	0,00	0,00	0,00	0,00	0,00	0,00	0,00	0,00	0,00
02	Casa circondariale e altri servizi	0,00	0,00	0,00	0,00	0,00	0,00	0,00	0,00	0,00	0,00
03	Politica regionale unitaria per la giustizia	0,00	0,00	0,00	0,00	0,00	0,00	0,00	0,00	0,00	0,00
	<b>TOTALE MISSIONE 2 - Giustizia</b>	<b>0,00</b>	<b>0,00</b>	<b>0,00</b>	<b>0,00</b>	<b>0,00</b>	<b>0,00</b>	<b>0,00</b>	<b>0,00</b>	<b>0,00</b>	<b>0,00</b>
<b>03</b>	<b>MISSIONE 3 - Ordine pubblico e sicurezza</b>										
01	Polizia locale e amministrativa	0,00	0,00	0,00	0,00	0,00	0,00	0,00	0,00	0,00	0,00
02	Sistema integrato di sicurezza urbana	0,00	0,00	0,00	0,00	0,00	0,00	0,00	0,00	0,00	0,00
03	Politica regionale unitaria per l'ordine pubblico e la sicurezza	0,00	100.000,00	0,00	0,00	0,00	100.000,00	0,00	0,00	0,00	0,00
	<b>TOTALE MISSIONE 3 - Ordine pubblico e sicurezza</b>	<b>0,00</b>	<b>100.000,00</b>	<b>0,00</b>	<b>0,00</b>	<b>0,00</b>	<b>100.000,00</b>	<b>0,00</b>	<b>0,00</b>	<b>0,00</b>	<b>0,00</b>

**PROSPETTO DELLE SPESE DI BILANCIO PER MISSIONI, PROGRAMMI E MACROAGGREGATI**  
**SPESE IN CONTO CAPITALE E SPESE PER INCREMENTO DI ATTIVITA' FINANZIARIE**  
**PREVISIONI DI COMPETENZA**  
**Esercizio finanziario 2013**

MISSIONI E PROGRAMMI \ MACROAGGREGATI		Tributi in conto capitale a carico dell'ente	Investimenti fissi lordi	Contributi agli investimenti	Trasferimenti in conto capitale	Altre spese in conto capitale	Totale SPESE IN CONTO CAPITALE	Acquisizioni di attività finanziarie	Concessione crediti	Altre spese per incremento di attività finanziarie	Totale SPESE PER INCREMENTO DI ATTIVITA' FINANZIARIE
		201	202	203	204	205	200	301	302	303	300
<b>04</b>	<b>MISSIONE 4 - Istruzione e diritto allo studio</b>										
01	Istruzione prescolastica	0,00	0,00	0,00	0,00	0,00	0,00	0,00	0,00	0,00	0,00
02	Altri ordini di istruzione	0,00	0,00	5.000.000,00	0,00	2.000.000,00	7.000.000,00	0,00	0,00	0,00	0,00
03	Edilizia scolastica	0,00	0,00	300.000,00	0,00	0,00	300.000,00	0,00	0,00	0,00	0,00
04	Istruzione universitaria	0,00	0,00	0,00	0,00	0,00	0,00	0,00	0,00	0,00	0,00
05	Istruzione tecnica superiore	0,00	0,00	0,00	0,00	0,00	0,00	0,00	0,00	0,00	0,00
06	Servizi ausiliari all'istruzione	0,00	0,00	0,00	0,00	0,00	0,00	0,00	0,00	0,00	0,00
07	Diritto allo studio	0,00	0,00	0,00	0,00	0,00	0,00	0,00	0,00	0,00	0,00
08	Politica regionale unitaria per l'istruzione e il diritto allo studio	0,00	0,00	70.000.000,00	0,00	0,00	70.000.000,00	0,00	0,00	0,00	0,00
	<b>TOTALE MISSIONE 4 - Istruzione e diritto allo studio</b>	<b>0,00</b>	<b>0,00</b>	<b>75.300.000,00</b>	<b>0,00</b>	<b>2.000.000,00</b>	<b>77.300.000,00</b>	<b>0,00</b>	<b>0,00</b>	<b>0,00</b>	<b>0,00</b>
<b>05</b>	<b>MISSIONE 5 - Tutela e valorizzazione dei beni e attività culturali</b>										
01	Valorizzazione dei beni di interesse storico.	0,00	0,00	0,00	0,00	0,00	0,00	0,00	0,00	0,00	0,00
02	Attività culturali e interventi diversi nel settore culturale	0,00	0,00	1.550.000,00	0,00	0,00	1.550.000,00	0,00	0,00	0,00	0,00
03	Politica regionale unitaria per la tutela dei beni e delle attività culturali	0,00	0,00	25.000.000,00	0,00	0,00	25.000.000,00	0,00	0,00	0,00	0,00
	<b>TOTALE MISSIONE 5 - Tutela e valorizzazione dei beni e attività culturali</b>	<b>0,00</b>	<b>0,00</b>	<b>26.550.000,00</b>	<b>0,00</b>	<b>0,00</b>	<b>26.550.000,00</b>	<b>0,00</b>	<b>0,00</b>	<b>0,00</b>	<b>0,00</b>
<b>06</b>	<b>MISSIONE 6 - Politiche giovanili, sport e tempo libero</b>										
01	Sport e tempo libero	0,00	0,00	0,00	0,00	0,00	0,00	0,00	0,00	0,00	0,00
02	Giovani	0,00	0,00	0,00	0,00	0,00	0,00	0,00	0,00	0,00	0,00
03	Politica regionale unitaria per i giovani, lo sport e il tempo libero	0,00	0,00	35.000.000,00	0,00	0,00	35.000.000,00	0,00	0,00	0,00	0,00
	<b>TOTALE MISSIONE 6 - Politiche giovanili, sport e tempo libero</b>	<b>0,00</b>	<b>0,00</b>	<b>35.000.000,00</b>	<b>0,00</b>	<b>0,00</b>	<b>35.000.000,00</b>	<b>0,00</b>	<b>0,00</b>	<b>0,00</b>	<b>0,00</b>

**PROSPETTO DELLE SPESE DI BILANCIO PER MISSIONI, PROGRAMMI E MACROAGGREGATI**  
**SPESE IN CONTO CAPITALE E SPESE PER INCREMENTO DI ATTIVITA' FINANZIARIE**  
**PREVISIONI DI COMPETENZA**  
**Esercizio finanziario 2013**

MISSIONI E PROGRAMMI \ MACROAGGREGATI		Tributi in conto capitale a carico dell'ente	Investimenti fissi lordi	Contributi agli investimenti	Trasferimenti in conto capitale	Altre spese in conto capitale	Totale SPESE IN CONTO CAPITALE	Acquisizioni di attività finanziarie	Concessione crediti	Altre spese per incremento di attività finanziarie	Totale SPESE PER INCREMENTO DI ATTIVITA' FINANZIARIE
		201	202	203	204	205	200	301	302	303	300
<b>07</b>	<b>MISSIONE 7 - Turismo</b>										
01	Sviluppo e valorizzazione del turismo	0,00	0,00	2.305.882,87	0,00	0,00	2.305.882,87	0,00	0,00	0,00	0,00
02	Politica regionale unitaria per il turismo	0,00	0,00	25.000.000,00	0,00	0,00	25.000.000,00	0,00	0,00	0,00	0,00
	<b>TOTALE MISSIONE 7 - Turismo</b>	<b>0,00</b>	<b>0,00</b>	<b>27.305.882,87</b>	<b>0,00</b>	<b>0,00</b>	<b>27.305.882,87</b>	<b>0,00</b>	<b>0,00</b>	<b>0,00</b>	<b>0,00</b>
<b>08</b>	<b>MISSIONE 8 - Assetto del territorio ed edilizia abitativa</b>										
01	Urbanistica e assetto del territorio	0,00	0,00	2.887.351,16	0,00	939.336,62	3.826.687,78	0,00	0,00	0,00	0,00
02	Edilizia residenziale pubblica e locale e piani di edilizia economico-popolare	0,00	0,00	39.658.141,05	0,00	5.795.008,00	45.453.149,05	0,00	0,00	0,00	0,00
03	Politica regionale unitaria per l'assetto del territorio e l'edilizia abitativa	0,00	0,00	95.000.000,00	0,00	0,00	95.000.000,00	0,00	0,00	0,00	0,00
	<b>TOTALE MISSIONE 8 - Assetto del territorio ed edilizia abitativa</b>	<b>0,00</b>	<b>0,00</b>	<b>137.545.492,21</b>	<b>0,00</b>	<b>6.734.344,62</b>	<b>144.279.836,83</b>	<b>0,00</b>	<b>0,00</b>	<b>0,00</b>	<b>0,00</b>
<b>09</b>	<b>MISSIONE 9 - Sviluppo sostenibile e tutela del territorio e dell'ambiente</b>										
01	Difesa del suolo	0,00	2.000.000,00	4.931.224,47	0,00	0,00	6.931.224,47	0,00	0,00	0,00	0,00
02	Tutela, valorizzazione e recupero ambientale	0,00	1.830.000,00	30.000,00	10.000,00	0,00	1.870.000,00	0,00	0,00	0,00	0,00
03	Rifiuti	0,00	10.000.000,00	0,00	0,00	0,00	10.000.000,00	0,00	0,00	0,00	0,00
04	Servizio idrico integrato	0,00	21.067.845,71	0,00	0,00	0,00	21.067.845,71	0,00	0,00	0,00	0,00
05	Aree protette, parchi naturali, protezione naturalistica e forestazione	0,00	296.342,22	60.100.000,00	200.000,00	0,00	60.596.342,22	0,00	0,00	0,00	0,00
06	Tutela e valorizzazione delle risorse idriche	0,00	0,00	0,00	0,00	0,00	0,00	0,00	0,00	0,00	0,00
07	Sviluppo sostenibile territorio montano piccoli Comuni	0,00	0,00	0,00	0,00	0,00	0,00	0,00	0,00	0,00	0,00
08	Qualità dell'aria e riduzione dell'inquinamento	0,00	0,00	0,00	0,00	0,00	0,00	0,00	0,00	0,00	0,00
09	Politica regionale unitaria per lo sviluppo sostenibile e la tutela del territorio e dell'ambiente	0,00	100.000.000,00	518.338.160,00	0,00	0,00	618.338.160,00	0,00	0,00	0,00	0,00
	<b>TOTALE MISSIONE 9 - Sviluppo sostenibile e tutela del territorio e dell'ambiente</b>	<b>0,00</b>	<b>135.194.187,93</b>	<b>583.399.384,47</b>	<b>210.000,00</b>	<b>0,00</b>	<b>718.803.572,40</b>	<b>0,00</b>	<b>0,00</b>	<b>0,00</b>	<b>0,00</b>
<b>10</b>	<b>MISSIONE 10 - Trasporti e diritto alla mobilità</b>										
01	Trasporto ferroviario	0,00	0,00	5.658.265,54	0,00	0,00	5.658.265,54	0,00	0,00	0,00	0,00
02	Trasporto pubblico locale	0,00	0,00	15.646.642,92	0,00	0,00	15.646.642,92	0,00	0,00	0,00	0,00
03	Trasporto per vie d'acqua	0,00	0,00	0,00	0,00	0,00	0,00	0,00	0,00	0,00	0,00
04	Altre modalità di trasporto	0,00	0,00	100.000,00	0,00	0,00	100.000,00	0,00	0,00	0,00	0,00
05	Viabilità e infrastrutture stradali	0,00	0,00	973.855,85	0,00	0,00	973.855,85	0,00	0,00	0,00	0,00
06	Politica regionale unitaria per i trasporti e il diritto alla mobilità	0,00	0,00	10.000.000,00	0,00	0,00	10.000.000,00	0,00	0,00	0,00	0,00
	<b>TOTALE MISSIONE 10 - Trasporti e diritto alla mobilità</b>	<b>0,00</b>	<b>0,00</b>	<b>32.378.764,31</b>	<b>0,00</b>	<b>0,00</b>	<b>32.378.764,31</b>	<b>0,00</b>	<b>0,00</b>	<b>0,00</b>	<b>0,00</b>

**PROSPETTO DELLE SPESE DI BILANCIO PER MISSIONI, PROGRAMMI E MACROAGGREGATI**  
**SPESE IN CONTO CAPITALE E SPESE PER INCREMENTO DI ATTIVITA' FINANZIARIE**  
**PREVISIONI DI COMPETENZA**  
**Esercizio finanziario 2013**

MISSIONI E PROGRAMMI \ MACROAGGREGATI		Tributi in conto capitale a carico dell'ente	Investimenti fissi lordi	Contributi agli investimenti	Trasferimenti in conto capitale	Altre spese in conto capitale	Totale SPESE IN CONTO CAPITALE	Acquisizioni di attività finanziarie	Concessione crediti	Altre spese per incremento di attività finanziarie	Totale SPESE PER INCREMENTO DI ATTIVITA' FINANZIARIE
		201	202	203	204	205	200	301	302	303	300
<b>11</b>	<b>MISSIONE 11 - Soccorso civile</b>										
01	Sistema di protezione civile	0,00	0,00	0,00	0,00	0,00	0,00	0,00	0,00	0,00	0,00
02	Interventi a seguito di calamità naturali	0,00	0,00	0,00	0,00	0,00	0,00	0,00	0,00	0,00	0,00
03	Politica regionale unitaria per il soccorso e la protezione civile	0,00	0,00	20.000.000,00	0,00	0,00	20.000.000,00	0,00	0,00	0,00	0,00
	<b>TOTALE MISSIONE 11 - Soccorso civile</b>	<b>0,00</b>	<b>0,00</b>	<b>20.000.000,00</b>	<b>0,00</b>	<b>0,00</b>	<b>20.000.000,00</b>	<b>0,00</b>	<b>0,00</b>	<b>0,00</b>	<b>0,00</b>
<b>12</b>	<b>MISSIONE 12 - Diritti sociali, politiche sociali e famiglia</b>										
01	Interventi per l'infanzia e i minori e per asili nido	0,00	0,00	0,00	0,00	0,00	0,00	0,00	0,00	0,00	0,00
02	Interventi per la disabilità	0,00	0,00	0,00	0,00	0,00	0,00	0,00	0,00	0,00	0,00
03	Interventi per gli anziani	0,00	0,00	0,00	0,00	0,00	0,00	0,00	0,00	0,00	0,00
04	Interventi per soggetti a rischio di esclusione sociale	0,00	0,00	0,00	0,00	0,00	0,00	0,00	0,00	0,00	0,00
05	Interventi per le famiglie	0,00	0,00	0,00	0,00	0,00	0,00	0,00	0,00	0,00	0,00
06	Interventi per il diritto alla casa	0,00	0,00	0,00	0,00	0,00	0,00	0,00	0,00	0,00	0,00
07	Programmazione e governo della rete dei servizi sociosanitari e sociali	0,00	0,00	0,00	0,00	0,00	0,00	0,00	0,00	0,00	0,00
08	Cooperazione e associazionismo	0,00	0,00	0,00	0,00	0,00	0,00	0,00	0,00	0,00	0,00
09	Servizio necroscopico e cimiteriale	0,00	0,00	0,00	0,00	0,00	0,00	0,00	0,00	0,00	0,00
10	Politica regionale unitaria per i diritti sociali e la famiglia	0,00	0,00	10.000.000,00	0,00	0,00	10.000.000,00	0,00	0,00	0,00	0,00
	<b>TOTALE MISSIONE 12 - Diritti sociali, politiche sociali e famiglia</b>	<b>0,00</b>	<b>0,00</b>	<b>10.000.000,00</b>	<b>0,00</b>	<b>0,00</b>	<b>10.000.000,00</b>	<b>0,00</b>	<b>0,00</b>	<b>0,00</b>	<b>0,00</b>
<b>13</b>	<b>MISSIONE 13 - Tutela della salute</b>										
04	Servizio sanitario regionale - ripiano di disavanzi sanitari relativi ad esercizi pregressi	0,00	0,00	0,00	465.148.000,00	0,00	465.148.000,00	0,00	0,00	0,00	0,00
05	Servizio sanitario regionale - investimenti sanitari	0,00	0,00	0,00	0,00	0,00	0,00	0,00	0,00	0,00	0,00
07	Ulteriori spese in materia sanitaria	0,00	0,00	0,00	0,00	0,00	0,00	0,00	0,00	0,00	0,00
08	Politica regionale unitaria per la tutela della salute	0,00	0,00	10.000.000,00	0,00	0,00	10.000.000,00	0,00	0,00	0,00	0,00
	<b>TOTALE MISSIONE 13 - Tutela della salute</b>	<b>0,00</b>	<b>0,00</b>	<b>10.000.000,00</b>	<b>465.148.000,00</b>	<b>0,00</b>	<b>475.148.000,00</b>	<b>0,00</b>	<b>0,00</b>	<b>0,00</b>	<b>0,00</b>

**PROSPETTO DELLE SPESE DI BILANCIO PER MISSIONI, PROGRAMMI E MACROAGGREGATI**  
**SPESE IN CONTO CAPITALE E SPESE PER INCREMENTO DI ATTIVITA' FINANZIARIE**  
**PREVISIONI DI COMPETENZA**  
**Esercizio finanziario 2013**

MISSIONI E PROGRAMMI \ MACROAGGREGATI		Tributi in conto capitale a carico dell'ente	Investimenti fissi lordi	Contributi agli investimenti	Trasferimenti in conto capitale	Altre spese in conto capitale	Totale SPESE IN CONTO CAPITALE	Acquisizioni di attività finanziarie	Concessione crediti	Altre spese per incremento di attività finanziarie	Totale SPESE PER INCREMENTO DI ATTIVITA' FINANZIARIE
		201	202	203	204	205	200	301	302	303	300
<b>14</b>	<b>MISSIONE 14 - Sviluppo economico e competitività</b>										
01	Industria, PMI e Artigianato	0,00	0,00	200.000,00	0,00	0,00	200.000,00	0,00	0,00	0,00	0,00
02	Commercio - reti distributive - tutela dei consumatori	0,00	45.000,00	0,00	0,00	0,00	45.000,00	0,00	0,00	0,00	0,00
03	Ricerca e innovazione	0,00	0,00	200.000,00	0,00	0,00	200.000,00	0,00	0,00	0,00	0,00
04	Reti e altri servizi di pubblica utilità	0,00	0,00	0,00	0,00	0,00	0,00	0,00	0,00	0,00	0,00
05	Politica regionale unitaria per lo sviluppo economico e la competitività	0,00	0,00	216.000.000,00	0,00	0,00	216.000.000,00	0,00	0,00	0,00	0,00
	<b>TOTALE MISSIONE 14 - Sviluppo economico e competitività</b>	<b>0,00</b>	<b>45.000,00</b>	<b>216.400.000,00</b>	<b>0,00</b>	<b>0,00</b>	<b>216.445.000,00</b>	<b>0,00</b>	<b>0,00</b>	<b>0,00</b>	<b>0,00</b>
<b>15</b>	<b>MISSIONE 15 - Politiche per il lavoro e la formazione professionale</b>										
01	Servizi per lo sviluppo del mercato del lavoro	0,00	0,00	0,00	0,00	0,00	0,00	0,00	0,00	0,00	0,00
02	Formazione professionale	0,00	0,00	20.500.000,00	0,00	11.000.000,00	31.500.000,00	0,00	0,00	0,00	0,00
03	Sostegno all'occupazione	0,00	0,00	0,00	0,00	0,00	0,00	0,00	0,00	0,00	0,00
04	Politica regionale unitaria per il lavoro e la formazione professionale	0,00	0,00	0,00	0,00	0,00	0,00	0,00	0,00	0,00	0,00
	<b>TOTALE MISSIONE 15 - Politiche per il lavoro e la formazione professionale</b>	<b>0,00</b>	<b>0,00</b>	<b>20.500.000,00</b>	<b>0,00</b>	<b>11.000.000,00</b>	<b>31.500.000,00</b>	<b>0,00</b>	<b>0,00</b>	<b>0,00</b>	<b>0,00</b>
<b>16</b>	<b>MISSIONE 16 - Agricoltura, politiche agroalimentari e pesca</b>										
01	Sviluppo del settore agricolo e del sistema agroalimentare	0,00	274.575,32	7.444.996,26	0,00	0,00	7.719.571,58	0,00	0,00	0,00	0,00
02	Caccia e pesca	0,00	290.000,00	2.040.000,00	0,00	0,00	2.330.000,00	0,00	0,00	0,00	0,00
03	Politica regionale unitaria per l'agricoltura, i sistemi agroalimentari, la caccia e la pesca	0,00	0,00	47.657.484,75	0,00	0,00	47.657.484,75	0,00	0,00	0,00	0,00
	<b>TOTALE MISSIONE 16 - Agricoltura, politiche agroalimentari e pesca</b>	<b>0,00</b>	<b>564.575,32</b>	<b>57.142.481,01</b>	<b>0,00</b>	<b>0,00</b>	<b>57.707.056,33</b>	<b>0,00</b>	<b>0,00</b>	<b>0,00</b>	<b>0,00</b>
<b>17</b>	<b>MISSIONE 17 - Energia e diversificazione delle fonti energetiche</b>										
01	Fonti energetiche	0,00	0,00	0,00	0,00	0,00	0,00	0,00	0,00	0,00	0,00
02	Politica regionale unitaria per l'energia e la diversificazione delle fonti energetiche	0,00	0,00	20.000.000,00	0,00	0,00	20.000.000,00	0,00	0,00	0,00	0,00
	<b>TOTALE MISSIONE 17 - Energia e diversificazione delle fonti energetiche</b>	<b>0,00</b>	<b>0,00</b>	<b>20.000.000,00</b>	<b>0,00</b>	<b>0,00</b>	<b>20.000.000,00</b>	<b>0,00</b>	<b>0,00</b>	<b>0,00</b>	<b>0,00</b>

**PROSPETTO DELLE SPESE DI BILANCIO PER MISSIONI, PROGRAMMI E MACROAGGREGATI**  
**SPESE IN CONTO CAPITALE E SPESE PER INCREMENTO DI ATTIVITA' FINANZIARIE**  
**PREVISIONI DI COMPETENZA**  
**Esercizio finanziario 2013**

MISSIONI E PROGRAMMI \ MACROAGGREGATI		Tributi in conto capitale a carico dell'ente	Investimenti fissi lordi	Contributi agli investimenti	Trasferimenti in conto capitale	Altre spese in conto capitale	Totale SPESE IN CONTO CAPITALE	Acquisizioni di attività finanziarie	Concessione crediti	Altre spese per incremento di attività finanziarie	Totale SPESE PER INCREMENTO DI ATTIVITA' FINANZIARIE
		201	202	203	204	205	200	301	302	303	300
<b>18</b>	<b>MISSIONE 18 - Relazioni con le altre autonomie territoriali e locali</b>										
01	Relazioni finanziarie con le altre autonomie territoriali	0,00	0,00	225.958.169,07	0,00	91.145.600,40	317.103.769,47	0,00	0,00	0,00	0,00
02	Politica regionale unitaria per le relazioni con le altre autonomie territoriali e locali	0,00	0,00	0,00	0,00	0,00	0,00	0,00	0,00	0,00	0,00
	<b>TOTALE MISSIONE 18 - Relazioni con le altre autonomie territoriali e locali</b>	<b>0,00</b>	<b>0,00</b>	<b>225.958.169,07</b>	<b>0,00</b>	<b>91.145.600,40</b>	<b>317.103.769,47</b>	<b>0,00</b>	<b>0,00</b>	<b>0,00</b>	<b>0,00</b>
<b>19</b>	<b>MISSIONE 19 - Relazioni internazionali</b>										
01	Relazioni internazionali e Cooperazione allo sviluppo	0,00	0,00	0,00	0,00	0,00	0,00	0,00	0,00	0,00	0,00
02	Cooperazione territoriale	0,00	0,00	2.000.000,00	0,00	0,00	2.000.000,00	0,00	0,00	0,00	0,00
	<b>TOTALE MISSIONE 19 - Relazioni internazionali</b>	<b>0,00</b>	<b>0,00</b>	<b>2.000.000,00</b>	<b>0,00</b>	<b>0,00</b>	<b>2.000.000,00</b>	<b>0,00</b>	<b>0,00</b>	<b>0,00</b>	<b>0,00</b>
<b>20</b>	<b>MISSIONE 20 - Fondi e accantonamenti</b>										
01	Fondo di riserva	0,00	0,00	0,00	0,00	0,00	0,00	0,00	0,00	0,00	0,00
03	Altri Fondi	0,00	0,00	0,00	0,00	0,00	0,00	0,00	0,00	0,00	0,00
	<b>TOTALE MISSIONE 20 - Fondi e accantonamenti</b>	<b>0,00</b>	<b>0,00</b>	<b>0,00</b>	<b>0,00</b>	<b>0,00</b>	<b>0,00</b>	<b>0,00</b>	<b>0,00</b>	<b>0,00</b>	<b>0,00</b>
	<b>TOTALE MACROAGGREGATI</b>	<b>300.000,00</b>	<b>152.560.258,63</b>	<b>1.516.980.173,94</b>	<b>465.358.000,00</b>	<b>319.975.660,35</b>	<b>2.455.174.092,92</b>	<b>150.000,00</b>	<b>0,00</b>	<b>0,00</b>	<b>150.000,00</b>

**PROSPETTO DELLE SPESE DI BILANCIO PER MISSIONI, PROGRAMMI E MACROAGGREGATI**  
**SPESE PER RIMBORSO DI PRESTITI - PREVISIONI DI COMPETENZA**  
**Esercizio finanziario 2013**

MISSIONI E PROGRAMMI \ MACROAGGREGATI		Rimborso di titoli obbligazionari	Rimborso prestiti a breve termine	Rimborso mutui e altri finanziamenti a medio lungo termine	Rimborso di altre forme di indebitamento	Totale
		<b>401</b>	<b>402</b>	<b>403</b>	<b>404</b>	<b>400</b>
<b>50</b>	<b>MISSIONE 50 - Debito pubblico</b>					
02	Quota capitale ammortamento mutui e prestiti obbligazionari	60.341.879,51	0,00	115.700.416,47	0,00	176.042.295,98
	<b>TOTALE MISSIONE 50 - Debito pubblico</b>	<b>60.341.879,51</b>	<b>0,00</b>	<b>115.700.416,47</b>	<b>0,00</b>	<b>176.042.295,98</b>

**PROSPETTO DELLE SPESE DI BILANCIO PER MISSIONI, PROGRAMMI E MACROAGGREGATI**  
**SPESE PER SERVIZI PER CONTO TERZI E PARTITE DI GIRO - PREVISIONI DI COMPETENZA**  
**Esercizio finanziario 2013**

MISSIONI E PROGRAMMI \ MACROAGGREGATI		Uscite per partite di giro	Uscite per conto terzi	Totale
		<b>701</b>	<b>702</b>	<b>700</b>
<b>99</b>	<b>MISSIONE 99 - Servizi per conto terzi</b>			
01	Servizi per conto terzi e Partite di giro	10.452.576.000,00	4.400.000,00	10.456.976.000,00
02	Anticipazioni per il finanziamento del sistema sanitario nazionale	0,00	0,00	0,00
	<b>TOTALE MISSIONE 99 - Servizi per conto terzi</b>	<b>10.452.576.000,00</b>	<b>4.400.000,00</b>	<b>10.456.976.000,00</b>



**PROSPETTO DELLE SPESE DI BILANCIO PER MISSIONI, PROGRAMMI E MACROAGGREGATI**  
**SPESE CORRENTI - PREVISIONI DI COMPETENZA**  
**Esercizio finanziario 2014**

MISSIONI E PROGRAMMI \ MACROAGGREGATI		Redditi da lavoro dipendente	Imposte e tasse a carico dell'ente	Acquisto di beni e servizi	Trasferimenti correnti	Trasferimenti di tributi	Fondi perequativi	Interessi passivi	Altre spese per redditi da capitale	Altre spese correnti	Totale
		101	102	103	104	105	106	107	108	109	100
<b>01</b>	<b>MISSIONE 1 - Servizi istituzionali, generali e di gestione</b>										
01	Organi istituzionali	1.698.780,80	0,00	18.965.906,99	53.992.487,81	0,00	0,00	0,00	0,00	492.646,43	75.149.822,03
02	Segreteria generale	0,00	0,00	0,00	0,00	0,00	0,00	0,00	0,00	0,00	0,00
03	Gestione economica, finanziaria, programmazione e provveditorato	424.695,20	0,00	21.654.902,47	0,00	0,00	0,00	0,00	0,00	216.900,33	22.296.498,00
04	Gestione delle entrate tributarie e servizi fiscali	0,00	0,00	13.165.551,21	0,00	0,00	0,00	0,00	0,00	21.022.412,42	34.187.963,63
05	Gestione dei beni demaniali e patrimoniali	0,00	2.250.884,56	15.026.502,70	679.512,32	0,00	0,00	0,00	0,00	276.051,88	18.232.951,46
06	Ufficio tecnico	0,00	0,00	3.336.593,00	0,00	0,00	0,00	0,00	0,00	0,00	3.336.593,00
07	Elezioni e consultazioni popolari - Anagrafe e stato civile	0,00	0,00	150.000,00	0,00	0,00	0,00	0,00	0,00	0,00	150.000,00
08	Statistica e sistemi informativi	0,00	0,00	6.752.311,98	0,00	0,00	0,00	0,00	0,00	0,00	6.752.311,98
09	Assistenza tecnico-amministrativa agli enti locali	0,00	0,00	0,00	0,00	0,00	0,00	0,00	0,00	0,00	0,00
10	Risorse umane	259.378.139,74	17.073.469,03	2.201.686,37	490.098,26	0,00	0,00	0,00	0,00	1.129.689,23	280.273.082,63
11	Altri servizi generali	250.000,00	849.815,10	3.434.112,15	55.210,38	0,00	0,00	0,00	0,00	2.548,17	4.591.685,80
12	Politica regionale unitaria per i servizi istituzionali, generali e di gestione	0,00	0,00	0,00	0,00	0,00	0,00	0,00	0,00	0,00	0,00
	<b>TOTALE MISSIONE 1 - Servizi istituzionali, generali e di gestione</b>	<b>261.751.615,74</b>	<b>20.174.168,69</b>	<b>84.687.566,87</b>	<b>55.217.308,77</b>	<b>0,00</b>	<b>0,00</b>	<b>0,00</b>	<b>0,00</b>	<b>23.140.248,46</b>	<b>444.970.908,53</b>
<b>02</b>	<b>MISSIONE 2 - Giustizia</b>										
01	Uffici giudiziari										0,00
02	Casa circondariale e altri servizi										0,00
03	Politica regionale unitaria per la giustizia										0,00
	<b>TOTALE MISSIONE 2 - Giustizia</b>	<b>0,00</b>	<b>0,00</b>	<b>0,00</b>	<b>0,00</b>	<b>0,00</b>	<b>0,00</b>	<b>0,00</b>	<b>0,00</b>	<b>0,00</b>	<b>0,00</b>
<b>03</b>	<b>MISSIONE 3 - Ordine pubblico e sicurezza</b>										
01	Polizia locale e amministrativa	0,00	0,00	709.512,32	0,00	0,00	0,00	0,00	0,00	0,00	709.512,32
02	Sistema integrato di sicurezza urbana	0,00	0,00	0,00	1.274.085,60	0,00	0,00	0,00	0,00	0,00	1.274.085,60
03	Politica regionale unitaria per l'ordine pubblico e la sicurezza	0,00	0,00	0,00	0,00	0,00	0,00	0,00	0,00	0,00	0,00
	<b>TOTALE MISSIONE 3 - Ordine pubblico e sicurezza</b>	<b>0,00</b>	<b>0,00</b>	<b>709.512,32</b>	<b>1.274.085,60</b>	<b>0,00</b>	<b>0,00</b>	<b>0,00</b>	<b>0,00</b>	<b>0,00</b>	<b>1.983.597,92</b>

**PROSPETTO DELLE SPESE DI BILANCIO PER MISSIONI, PROGRAMMI E MACROAGGREGATI**  
**SPESE CORRENTI - PREVISIONI DI COMPETENZA**  
**Esercizio finanziario 2014**

MISSIONI E PROGRAMMI \ MACROAGGREGATI		Redditi da lavoro dipendente	Imposte e tasse a carico dell'ente	Acquisto di beni e servizi	Trasferimenti correnti	Trasferimenti di tributi	Fondi perequativi	Interessi passivi	Altre spese per redditi da capitale	Altre spese correnti	Totale
		101	102	103	104	105	106	107	108	109	100
<b>04</b>	<b>MISSIONE 4 - Istruzione e diritto allo studio</b>										
01	Istruzione prescolastica										0,00
02	Altri ordini di istruzione	0,00	0,00	0,00	0,00	0,00	0,00	0,00	0,00	0,00	0,00
03	Edilizia scolastica	0,00	0,00	0,00	0,00	0,00	0,00	0,00	0,00	0,00	0,00
04	Istruzione universitaria	0,00	0,00	0,00	42.740.856,02	0,00	0,00	0,00	0,00	0,00	42.740.856,02
05	Istruzione tecnica superiore	0,00	0,00	0,00	0,00	0,00	0,00	0,00	0,00	0,00	0,00
06	Servizi ausiliari all'istruzione	0,00	0,00	0,00	0,00	0,00	0,00	0,00	0,00	0,00	0,00
07	Diritto allo studio	0,00	0,00	0,00	0,00	0,00	0,00	0,00	0,00	0,00	0,00
08	Politica regionale unitaria per l'istruzione e il diritto allo studio	0,00	0,00	0,00	0,00	0,00	0,00	0,00	0,00	0,00	0,00
	<b>TOTALE MISSIONE 4 - Istruzione e diritto allo studio</b>	<b>0,00</b>	<b>0,00</b>	<b>0,00</b>	<b>42.740.856,02</b>	<b>0,00</b>	<b>0,00</b>	<b>0,00</b>	<b>0,00</b>	<b>0,00</b>	<b>42.740.856,02</b>
<b>05</b>	<b>MISSIONE 5 - Tutela e valorizzazione dei beni e attività culturali</b>										
01	Valorizzazione dei beni di interesse storico.	0,00	0,00	0,00	0,00	0,00	0,00	0,00	0,00	0,00	0,00
02	Attività culturali e interventi diversi nel settore culturale	0,00	0,00	0,00	1.104.207,52	0,00	0,00	0,00	0,00	0,00	1.104.207,52
03	Politica regionale unitaria per la tutela dei beni e delle attività culturali	0,00	0,00	0,00	0,00	0,00	0,00	0,00	0,00	0,00	0,00
	<b>TOTALE MISSIONE 5 - Tutela e valorizzazione dei beni e attività culturali</b>	<b>0,00</b>	<b>0,00</b>	<b>0,00</b>	<b>1.104.207,52</b>	<b>0,00</b>	<b>0,00</b>	<b>0,00</b>	<b>0,00</b>	<b>0,00</b>	<b>1.104.207,52</b>
<b>06</b>	<b>MISSIONE 6 - Politiche giovanili, sport e tempo libero</b>										
01	Sport e tempo libero	0,00	0,00	0,00	0,00	0,00	0,00	0,00	0,00	0,00	0,00
02	Giovani	0,00	0,00	0,00	0,00	0,00	0,00	0,00	0,00	0,00	0,00
03	Politica regionale unitaria per i giovani, lo sport e il tempo libero	0,00	0,00	0,00	0,00	0,00	0,00	0,00	0,00	0,00	0,00
	<b>TOTALE MISSIONE 6 - Politiche giovanili, sport e tempo libero</b>	<b>0,00</b>	<b>0,00</b>	<b>0,00</b>	<b>0,00</b>	<b>0,00</b>	<b>0,00</b>	<b>0,00</b>	<b>0,00</b>	<b>0,00</b>	<b>0,00</b>

**PROSPETTO DELLE SPESE DI BILANCIO PER MISSIONI, PROGRAMMI E MACROAGGREGATI**  
**SPESE CORRENTI - PREVISIONI DI COMPETENZA**  
**Esercizio finanziario 2014**

MISSIONI E PROGRAMMI \ MACROAGGREGATI		Redditi da lavoro dipendente	Imposte e tasse a carico dell'ente	Acquisto di beni e servizi	Trasferimenti correnti	Trasferimenti di tributi	Fondi perequativi	Interessi passivi	Altre spese per redditi da capitale	Altre spese correnti	Totale
		101	102	103	104	105	106	107	108	109	100
<b>07</b>	<b>MISSIONE 7 - Turismo</b>										
01	Sviluppo e valorizzazione del turismo	0,00	0,00	148.643,32	10.702.319,05	0,00	0,00	0,00	0,00	849,39	10.851.811,76
02	Politica regionale unitaria per il turismo	0,00	0,00	0,00	0,00	0,00	0,00	0,00	0,00	0,00	0,00
	<b>TOTALE MISSIONE 7 - Turismo</b>	<b>0,00</b>	<b>0,00</b>	<b>148.643,32</b>	<b>10.702.319,05</b>	<b>0,00</b>	<b>0,00</b>	<b>0,00</b>	<b>0,00</b>	<b>849,39</b>	<b>10.851.811,76</b>
<b>08</b>	<b>MISSIONE 8 - Assetto del territorio ed edilizia abitativa</b>										
01	Urbanistica e assetto del territorio	0,00	0,00	528.942,15	0,00	0,00	0,00	0,00	0,00	849,39	529.791,54
02	Edilizia residenziale pubblica e locale e piani di edilizia economico-popolare	0,00	0,00	16.987,81	0,00	0,00	0,00	0,00	0,00	0,00	16.987,81
03	Politica regionale unitaria per l'assetto del territorio e l'edilizia abitativa	0,00	0,00	0,00	0,00	0,00	0,00	0,00	0,00	0,00	0,00
	<b>TOTALE MISSIONE 8 - Assetto del territorio ed edilizia abitativa</b>	<b>0,00</b>	<b>0,00</b>	<b>545.929,96</b>	<b>0,00</b>	<b>0,00</b>	<b>0,00</b>	<b>0,00</b>	<b>0,00</b>	<b>849,39</b>	<b>546.779,35</b>
<b>09</b>	<b>MISSIONE 9 - Sviluppo sostenibile e tutela del territorio e dell'ambiente</b>										
01	Difesa del suolo	0,00	0,00	2.632.960,60	8.383.483,26	0,00	0,00	0,00	0,00	1.137.993,18	12.154.437,04
02	Tutela, valorizzazione e recupero ambientale	0,00	0,00	846.920,88	7.934.934,36	948.000,00	0,00	0,00	0,00	8.493,90	9.738.349,14
03	Rifiuti	0,00	0,00	297.286,64	300.000,00	0,00	0,00	0,00	0,00	849,39	598.136,03
04	Servizio idrico integrato	0,00	0,00	136.980.963,07	0,00	0,00	0,00	0,00	0,00	0,00	136.980.963,07
05	Aree protette, parchi naturali, protezione naturalistica e forestazione	424.695,20	0,00	4.917.970,42	4.510.263,02	0,00	0,00	0,00	0,00	0,00	9.852.928,64
06	Tutela e valorizzazione delle risorse idriche	0,00	0,00	400.000,00	200.000,00	0,00	0,00	0,00	0,00	0,00	600.000,00
07	Sviluppo sostenibile territorio montano piccoli Comuni	0,00	0,00	0,00	0,00	0,00	0,00	0,00	0,00	0,00	0,00
08	Qualità dell'aria e riduzione dell'inquinamento	0,00	0,00	0,00	0,00	0,00	0,00	0,00	0,00	0,00	0,00
09	Politica regionale unitaria per lo sviluppo sostenibile e la tutela del territorio e dell'ambiente	0,00	0,00	0,00	0,00	0,00	0,00	0,00	0,00	0,00	0,00
	<b>TOTALE MISSIONE 9 - Sviluppo sostenibile e tutela del territorio e dell'ambiente</b>	<b>424.695,20</b>	<b>0,00</b>	<b>146.076.101,61</b>	<b>21.328.680,64</b>	<b>948.000,00</b>	<b>0,00</b>	<b>0,00</b>	<b>0,00</b>	<b>1.147.336,47</b>	<b>169.924.813,92</b>
<b>10</b>	<b>MISSIONE 10 - Trasporti e diritto alla mobilità</b>										
01	Trasporto ferroviario	70.464,10	0,00	314.527.183,68	0,00	0,00	0,00	0,00	0,00	0,00	314.597.647,78
02	Trasporto pubblico locale	0,00	0,00	270.621.995,71	0,00	0,00	0,00	0,00	0,00	849,39	270.622.845,10
03	Trasporto per vie d'acqua	0,00	0,00	29.297.880,42	0,00	0,00	0,00	0,00	0,00	0,00	29.297.880,42
04	Altre modalità di trasporto	0,00	0,00	2.694.878,08	0,00	2.525.000,00	0,00	0,00	0,00	0,00	5.219.878,08
05	Viabilità e infrastrutture stradali	0,00	0,00	0,00	0,00	0,00	0,00	0,00	0,00	0,00	0,00
06	Politica regionale unitaria per i trasporti e il diritto alla mobilità	0,00	0,00	0,00	5.096.342,40	0,00	0,00	0,00	0,00	0,00	5.096.342,40
	<b>TOTALE MISSIONE 10 - Trasporti e diritto alla mobilità</b>	<b>70.464,10</b>	<b>0,00</b>	<b>617.141.937,89</b>	<b>5.096.342,40</b>	<b>2.525.000,00</b>	<b>0,00</b>	<b>0,00</b>	<b>0,00</b>	<b>849,39</b>	<b>624.834.593,78</b>

**PROSPETTO DELLE SPESE DI BILANCIO PER MISSIONI, PROGRAMMI E MACROAGGREGATI**  
**SPESE CORRENTI - PREVISIONI DI COMPETENZA**  
**Esercizio finanziario 2014**

MISSIONI E PROGRAMMI \ MACROAGGREGATI		Redditi da lavoro dipendente	Imposte e tasse a carico dell'ente	Acquisto di beni e servizi	Trasferimenti correnti	Trasferimenti di tributi	Fondi perequativi	Interessi passivi	Altre spese per redditi da capitale	Altre spese correnti	Totale
		101	102	103	104	105	106	107	108	109	100
<b>11</b>	<b>MISSIONE 11 - Soccorso civile</b>										
01	Sistema di protezione civile	110.420,75	0,00	3.101.973,74	0,00	0,00	0,00	0,00	0,00	0,00	3.212.394,49
02	Interventi a seguito di calamità naturali	0,00	0,00	424.695,20	0,00	0,00	0,00	0,00	0,00	0,00	424.695,20
03	Politica regionale unitaria per il soccorso e la protezione civile	0,00	0,00	18.000,00	0,00	0,00	0,00	0,00	0,00	0,00	18.000,00
	<b>TOTALE MISSIONE 11 - Soccorso civile</b>	<b>110.420,75</b>	<b>0,00</b>	<b>3.544.668,94</b>	<b>0,00</b>	<b>0,00</b>	<b>0,00</b>	<b>0,00</b>	<b>0,00</b>	<b>0,00</b>	<b>3.655.089,69</b>
<b>12</b>	<b>MISSIONE 12 - Diritti sociali, politiche sociali e famiglia</b>										
01	Interventi per l'infanzia e i minori e per asili nido	0,00	0,00	0,00	2.378.293,19	0,00	0,00	0,00	0,00	0,00	2.378.293,19
02	Interventi per la disabilità	0,00	0,00	1.359.024,64	0,00	0,00	0,00	0,00	0,00	0,00	1.359.024,64
03	Interventi per gli anziani	0,00	0,00	0,00	0,00	0,00	0,00	0,00	0,00	0,00	0,00
04	Interventi per soggetti a rischio di esclusione sociale	0,00	0,00	0,00	0,00	0,00	0,00	0,00	0,00	0,00	0,00
05	Interventi per le famiglie	0,00	0,00	0,00	0,00	0,00	0,00	0,00	0,00	0,00	0,00
06	Interventi per il diritto alla casa	0,00	0,00	0,00	0,00	0,00	0,00	0,00	0,00	0,00	0,00
07	Programmazione e governo della rete dei servizi sociosanitari e sociali	0,00	0,00	55.210,38	17.350.000,00	0,00	0,00	0,00	0,00	0,00	17.405.210,38
08	Cooperazione e associazionismo	0,00	0,00	0,00	0,00	0,00	0,00	0,00	0,00	0,00	0,00
09	Servizio necroscopico e cimiteriale	0,00	0,00	0,00	0,00	0,00	0,00	0,00	0,00	0,00	0,00
10	Politica regionale unitaria per i diritti sociali e la famiglia	0,00	0,00	0,00	0,00	0,00	0,00	0,00	0,00	0,00	0,00
	<b>TOTALE MISSIONE 12 - Diritti sociali, politiche sociali e famiglia</b>	<b>0,00</b>	<b>0,00</b>	<b>1.414.235,02</b>	<b>19.728.293,19</b>	<b>0,00</b>	<b>0,00</b>	<b>0,00</b>	<b>0,00</b>	<b>0,00</b>	<b>21.142.528,21</b>
<b>13</b>	<b>MISSIONE 13 - Tutela della salute</b>										
01	Servizio sanitario regionale - finanziamento ordinario corrente per la garanzia dei LEA	0,00	0,00	181.070.000,00	9.581.492.033,00	0,00	0,00	0,00	0,00	0,00	9.762.562.033,00
02	Servizio sanitario regionale - finanziamento aggiuntivo corrente per livelli di assistenza superiori ai LEA	0,00	0,00	0,00	800.000,00	0,00	0,00	0,00	0,00	0,00	800.000,00
03	Servizio sanitario regionale - finanziamento aggiuntivo corrente per la copertura dello squilibrio di bilancio corrente	0,00	0,00	0,00	0,00	0,00	0,00	0,00	0,00	0,00	0,00
06	Servizio sanitario regionale - restituzione maggiori gettiti SSN	0,00	0,00	0,00	0,00	0,00	0,00	0,00	0,00	0,00	0,00
07	Ulteriori spese in materia sanitaria	700.000,00	0,00	0,00	0,00	0,00	0,00	0,00	0,00	849,39	700.849,39
08	Politica regionale unitaria per la tutela della salute	0,00	0,00	0,00	0,00	0,00	0,00	0,00	0,00	0,00	0,00
	<b>TOTALE MISSIONE 13 - Tutela della salute</b>	<b>700.000,00</b>	<b>0,00</b>	<b>181.070.000,00</b>	<b>9.582.292.033,00</b>	<b>0,00</b>	<b>0,00</b>	<b>0,00</b>	<b>0,00</b>	<b>849,39</b>	<b>9.764.062.882,39</b>

**PROSPETTO DELLE SPESE DI BILANCIO PER MISSIONI, PROGRAMMI E MACROAGGREGATI**  
**SPESE CORRENTI - PREVISIONI DI COMPETENZA**  
**Esercizio finanziario 2014**

MISSIONI E PROGRAMMI \ MACROAGGREGATI		Redditi da lavoro dipendente	Imposte e tasse a carico dell'ente	Acquisto di beni e servizi	Trasferimenti correnti	Trasferimenti di tributi	Fondi perequativi	Interessi passivi	Altre spese per redditi da capitale	Altre spese correnti	Totale
		101	102	103	104	105	106	107	108	109	100
14	<b>MISSIONE 14 - Sviluppo economico e competitività</b>										
01	Industria, PMI e Artigianato	0,00	0,00	220.381,05	1.032.402,59	0,00	0,00	0,00	0,00	849,39	1.253.633,03
02	Commercio - reti distributive - tutela dei consumatori	0,00	0,00	560.481,71	350.000,00	0,00	0,00	0,00	0,00	70.000,00	980.481,71
03	Ricerca e innovazione	0,00	0,00	0,00	0,00	0,00	0,00	0,00	0,00	0,00	0,00
04	Reti e altri servizi di pubblica utilità	0,00	0,00	0,00	0,00	0,00	0,00	0,00	0,00	0,00	0,00
	Politica regionale unitaria per lo sviluppo economico e la competitività	0,00	0,00	0,00	0,00	0,00	0,00	0,00	0,00	0,00	0,00
05	<b>TOTALE MISSIONE 14 - Sviluppo economico e competitività</b>	<b>0,00</b>	<b>0,00</b>	<b>780.862,76</b>	<b>1.382.402,59</b>	<b>0,00</b>	<b>0,00</b>	<b>0,00</b>	<b>0,00</b>	<b>70.849,39</b>	<b>2.234.114,74</b>
15	<b>MISSIONE 15 - Politiche per il lavoro e la formazione professionale</b>										
01	Servizi per lo sviluppo del mercato del lavoro	0,00	0,00	0,00	2.997.042,88	0,00	0,00	0,00	0,00	0,00	2.997.042,88
02	Formazione professionale	0,00	0,00	300.000,00	0,00	0,00	0,00	0,00	0,00	0,00	300.000,00
03	Sostegno all'occupazione	0,00	0,00	2.000.000,00	17.700.000,00	0,00	0,00	0,00	0,00	0,00	19.700.000,00
04	Politica regionale unitaria per il lavoro e la formazione professionale	0,00	0,00	0,00	0,00	0,00	0,00	0,00	0,00	0,00	0,00
	<b>TOTALE MISSIONE 15 - Politiche per il lavoro e la formazione professionale</b>	<b>0,00</b>	<b>0,00</b>	<b>2.300.000,00</b>	<b>20.697.042,88</b>	<b>0,00</b>	<b>0,00</b>	<b>0,00</b>	<b>0,00</b>	<b>0,00</b>	<b>22.997.042,88</b>
16	<b>MISSIONE 16 - Agricoltura, politiche agroalimentari e pesca</b>										
01	Sviluppo del settore agricolo e del sistema agroalimentare	0,00	0,00	1.000.326,33	6.473.001,29	0,00	0,00	0,00	0,00	9.343,29	7.482.670,91
02	Caccia e pesca	0,00	0,00	190.000,00	0,00	0,00	0,00	0,00	0,00	0,00	190.000,00
03	Politica regionale unitaria per l'agricoltura, i sistemi agroalimentari, la caccia e la pesca	0,00	0,00	0,00	0,00	0,00	0,00	0,00	0,00	0,00	0,00
	<b>TOTALE MISSIONE 16 - Agricoltura, politiche agroalimentari e pesca</b>	<b>0,00</b>	<b>0,00</b>	<b>1.190.326,33</b>	<b>6.473.001,29</b>	<b>0,00</b>	<b>0,00</b>	<b>0,00</b>	<b>0,00</b>	<b>9.343,29</b>	<b>7.672.670,91</b>
17	<b>MISSIONE 17 - Energia e diversificazione delle fonti energetiche</b>										
01	Fonti energetiche	0,00	0,00	0,00	0,00	0,00	0,00	0,00	0,00	0,00	0,00
02	Politica regionale unitaria per l'energia e la diversificazione delle fonti energetiche	0,00	0,00	0,00	0,00	0,00	0,00	0,00	0,00	0,00	0,00
	<b>TOTALE MISSIONE 17 - Energia e diversificazione delle fonti energetiche</b>	<b>0,00</b>	<b>0,00</b>	<b>0,00</b>	<b>0,00</b>	<b>0,00</b>	<b>0,00</b>	<b>0,00</b>	<b>0,00</b>	<b>0,00</b>	<b>0,00</b>

**PROSPETTO DELLE SPESE DI BILANCIO PER MISSIONI, PROGRAMMI E MACROAGGREGATI**  
**SPESE CORRENTI - PREVISIONI DI COMPETENZA**  
**Esercizio finanziario 2014**

MISSIONI E PROGRAMMI \ MACROAGGREGATI		Redditi da lavoro dipendente	Imposte e tasse a carico dell'ente	Acquisto di beni e servizi	Trasferimenti correnti	Trasferimenti di tributi	Fondi perequativi	Interessi passivi	Altre spese per redditi da capitale	Altre spese correnti	Totale
		101	102	103	104	105	106	107	108	109	100
18	<b>MISSIONE 18 - Relazioni con le altre autonomie territoriali e locali</b>										
01	Relazioni finanziarie con le altre autonomie territoriali	0,00	0,00	0,00	14.770.764,37	0,00	0,00	0,00	0,00	0,00	14.770.764,37
02	Politica regionale unitaria per le relazioni con le altre autonomie territoriali e locali	0,00	0,00	0,00	0,00	0,00	0,00	0,00	0,00	0,00	0,00
	<b>TOTALE MISSIONE 18 - Relazioni con le altre autonomie territoriali e locali</b>	<b>0,00</b>	<b>0,00</b>	<b>0,00</b>	<b>14.770.764,37</b>	<b>0,00</b>	<b>0,00</b>	<b>0,00</b>	<b>0,00</b>	<b>0,00</b>	<b>14.770.764,37</b>
19	<b>MISSIONE 19 - Relazioni internazionali</b>										
01	Relazioni internazionali e Cooperazione allo sviluppo	0,00	0,00	0,00	0,00	0,00	0,00	0,00	0,00	0,00	0,00
02	Cooperazione territoriale	0,00	0,00	0,00	0,00	0,00	0,00	0,00	0,00	0,00	0,00
	<b>TOTALE MISSIONE 19 - Relazioni internazionali</b>	<b>0,00</b>	<b>0,00</b>	<b>0,00</b>	<b>0,00</b>	<b>0,00</b>	<b>0,00</b>	<b>0,00</b>	<b>0,00</b>	<b>0,00</b>	<b>0,00</b>
20	<b>MISSIONE 20 - Fondi e accantonamenti</b>										
01	Fondo di riserva	0,00	0,00	0,00	0,00	0,00	0,00	0,00	0,00	3.500.000,00	3.500.000,00
02	Fondo svalutazione crediti	0,00	0,00	0,00	0,00	0,00	0,00	0,00	0,00	7.783.000,00	7.783.000,00
03	Altri Fondi	0,00	0,00	0,00	0,00	0,00	0,00	0,00	0,00	0,00	0,00
	<b>TOTALE MISSIONE 20 - Fondi e accantonamenti</b>	<b>0,00</b>	<b>0,00</b>	<b>0,00</b>	<b>0,00</b>	<b>0,00</b>	<b>0,00</b>	<b>0,00</b>	<b>0,00</b>	<b>11.283.000,00</b>	<b>11.283.000,00</b>
50	<b>MISSIONE 50 - Debito pubblico</b>										
01	Quota interessi ammortamento mutui e prestiti obbligazionari	0,00	0,00	0,00	0,00	0,00	0,00	198.481.418,13	0,00	0,00	198.481.418,13
	<b>TOTALE MISSIONE 50 - Debito pubblico</b>	<b>0,00</b>	<b>0,00</b>	<b>0,00</b>	<b>0,00</b>	<b>0,00</b>	<b>0,00</b>	<b>198.481.418,13</b>	<b>0,00</b>	<b>0,00</b>	<b>198.481.418,13</b>
60	<b>MISSIONE 60 - Anticipazioni finanziarie</b>										
01	Restituzione anticipazione di tesoreria	0,00	0,00	0,00	0,00	0,00	0,00	849.390,40	0,00	0,00	849.390,40
	<b>TOTALE MISSIONE 60 - Anticipazioni finanziarie</b>	<b>0,00</b>	<b>0,00</b>	<b>0,00</b>	<b>0,00</b>	<b>0,00</b>	<b>0,00</b>	<b>849.390,40</b>	<b>0,00</b>	<b>0,00</b>	<b>849.390,40</b>
	<b>TOTALE MACROAGGREGATI</b>	<b>263.057.195,79</b>	<b>20.174.168,69</b>	<b>1.039.609.785,02</b>	<b>9.782.807.337,32</b>	<b>3.473.000,00</b>	<b>0,00</b>	<b>199.330.808,53</b>	<b>0,00</b>	<b>35.654.175,17</b>	<b>11.344.106.470,52</b>

**PROSPETTO DELLE SPESE DI BILANCIO PER MISSIONI, PROGRAMMI E MACROAGGREGATI**  
**SPESE IN CONTO CAPITALE E SPESE PER INCREMENTO DI ATTIVITA' FINANZIARIE**  
**PREVISIONI DI COMPETENZA**  
**Esercizio finanziario 2014**

MISSIONI E PROGRAMMI \ MACROAGGREGATI		Tributi in conto capitale a carico dell'ente	Investimenti fissi lordi	Contributi agli investimenti	Trasferimenti in conto capitale	Altre spese in conto capitale	Totale SPESE IN CONTO CAPITALE	Acquisizioni di attività finanziarie	Concessione crediti	Altre spese per incremento di attività finanziarie	Totale SPESE PER INCREMENTO DI ATTIVITA' FINANZIARIE
		201	202	203	204	205	200	301	302	303	300
<b>01</b>	<b>MISSIONE 1 - Servizi istituzionali, generali e di gestione</b>										
01	Organi istituzionali	0,00	0,00	0,00	0,00	0,00	0,00	0,00	0,00	0,00	0,00
02	Segreteria generale	0,00	0,00	0,00	0,00	0,00	0,00	0,00	0,00	0,00	0,00
03	Gestione economica, finanziaria, programmazione e provveditorato	0,00	1.079.512,32	0,00	0,00	0,00	1.079.512,32	0,00	0,00	0,00	0,00
04	Gestione delle entrate tributarie e servizi fiscali	0,00	25.481,71	0,00	0,00	0,00	25.481,71	0,00	0,00	0,00	0,00
05	Gestione dei beni demaniali e patrimoniali	300.000,00	5.238.389,25	0,00	0,00	1.000.000,00	6.538.389,25	0,00	0,00	0,00	0,00
06	Ufficio tecnico	0,00	7.900.000,00	0,00	0,00	0,00	7.900.000,00	0,00	0,00	0,00	0,00
07	Elezioni e consultazioni popolari - Anagrafe e stato civile	0,00	0,00	0,00	0,00	0,00	0,00	0,00	0,00	0,00	0,00
08	Statistica e sistemi informativi	0,00	0,00	0,00	0,00	0,00	0,00	0,00	0,00	0,00	0,00
09	Assistenza tecnico-amministrativa agli enti locali	0,00	0,00	0,00	0,00	0,00	0,00	0,00	0,00	0,00	0,00
10	Risorse umane	0,00	883.366,02	0,00	0,00	424.695,20	1.308.061,22	0,00	0,00	0,00	0,00
11	Altri servizi generali	0,00	16.000,00	0,00	0,00	0,00	16.000,00	0,00	0,00	0,00	0,00
12	Politica regionale unitaria per i servizi istituzionali, generali e di gestione	0,00	0,00	0,00	0,00	0,00	0,00	0,00	0,00	0,00	0,00
	<b>TOTALE MISSIONE 1 - Servizi istituzionali, generali e di gestione</b>	<b>300.000,00</b>	<b>15.142.749,30</b>	<b>0,00</b>	<b>0,00</b>	<b>1.424.695,20</b>	<b>16.867.444,50</b>	<b>0,00</b>	<b>0,00</b>	<b>0,00</b>	<b>0,00</b>
<b>02</b>	<b>MISSIONE 2 - Giustizia</b>										
01	Uffici giudiziari	0,00	0,00	0,00	0,00	0,00	0,00	0,00	0,00	0,00	0,00
02	Casa circondariale e altri servizi	0,00	0,00	0,00	0,00	0,00	0,00	0,00	0,00	0,00	0,00
03	Politica regionale unitaria per la giustizia	0,00	0,00	0,00	0,00	0,00	0,00	0,00	0,00	0,00	0,00
	<b>TOTALE MISSIONE 2 - Giustizia</b>	<b>0,00</b>	<b>0,00</b>	<b>0,00</b>	<b>0,00</b>	<b>0,00</b>	<b>0,00</b>	<b>0,00</b>	<b>0,00</b>	<b>0,00</b>	<b>0,00</b>
<b>03</b>	<b>MISSIONE 3 - Ordine pubblico e sicurezza</b>										
01	Polizia locale e amministrativa	0,00	0,00	0,00	0,00	0,00	0,00	0,00	0,00	0,00	0,00
02	Sistema integrato di sicurezza urbana	0,00	0,00	0,00	0,00	0,00	0,00	0,00	0,00	0,00	0,00
03	Politica regionale unitaria per l'ordine pubblico e la sicurezza	0,00	100.000,00	0,00	0,00	0,00	100.000,00	0,00	0,00	0,00	0,00
	<b>TOTALE MISSIONE 3 - Ordine pubblico e sicurezza</b>	<b>0,00</b>	<b>100.000,00</b>	<b>0,00</b>	<b>0,00</b>	<b>0,00</b>	<b>100.000,00</b>	<b>0,00</b>	<b>0,00</b>	<b>0,00</b>	<b>0,00</b>

**PROSPETTO DELLE SPESE DI BILANCIO PER MISSIONI, PROGRAMMI E MACROAGGREGATI**  
**SPESE IN CONTO CAPITALE E SPESE PER INCREMENTO DI ATTIVITA' FINANZIARIE**  
**PREVISIONI DI COMPETENZA**  
**Esercizio finanziario 2014**

MISSIONI E PROGRAMMI \ MACROAGGREGATI		Tributi in conto capitale a carico dell'ente	Investimenti fissi lordi	Contributi agli investimenti	Trasferimenti in conto capitale	Altre spese in conto capitale	Totale SPESE IN CONTO CAPITALE	Acquisizioni di attività finanziarie	Concessione crediti	Altre spese per incremento di attività finanziarie	Totale SPESE PER INCREMENTO DI ATTIVITA' FINANZIARIE
		201	202	203	204	205	200	301	302	303	300
<b>04</b>	<b>MISSIONE 4 - Istruzione e diritto allo studio</b>										
01	Istruzione prescolastica	0,00	0,00	0,00	0,00	0,00	0,00	0,00	0,00	0,00	0,00
02	Altri ordini di istruzione	0,00	0,00	8.000.000,00	0,00	3.000.000,00	11.000.000,00	0,00	0,00	0,00	0,00
03	Edilizia scolastica	0,00	0,00	0,00	0,00	0,00	0,00	0,00	0,00	0,00	0,00
04	Istruzione universitaria	0,00	0,00	0,00	0,00	0,00	0,00	0,00	0,00	0,00	0,00
05	Istruzione tecnica superiore	0,00	0,00	0,00	0,00	0,00	0,00	0,00	0,00	0,00	0,00
06	Servizi ausiliari all'istruzione	0,00	0,00	0,00	0,00	0,00	0,00	0,00	0,00	0,00	0,00
07	Diritto allo studio	0,00	0,00	0,00	0,00	0,00	0,00	0,00	0,00	0,00	0,00
08	Politica regionale unitaria per l'istruzione e il diritto allo studio	0,00	0,00	0,00	0,00	0,00	0,00	0,00	0,00	0,00	0,00
	<b>TOTALE MISSIONE 4 - Istruzione e diritto allo studio</b>	<b>0,00</b>	<b>0,00</b>	<b>8.000.000,00</b>	<b>0,00</b>	<b>3.000.000,00</b>	<b>11.000.000,00</b>	<b>0,00</b>	<b>0,00</b>	<b>0,00</b>	<b>0,00</b>
<b>05</b>	<b>MISSIONE 5 - Tutela e valorizzazione dei beni e attività culturali</b>										
01	Valorizzazione dei beni di interesse storico.	0,00	0,00	0,00	0,00	0,00	0,00	0,00	0,00	0,00	0,00
02	Attività culturali e interventi diversi nel settore culturale	0,00	0,00	0,00	0,00	0,00	0,00	0,00	0,00	0,00	0,00
03	Politica regionale unitaria per la tutela dei beni e delle attività culturali	0,00	0,00	0,00	0,00	0,00	0,00	0,00	0,00	0,00	0,00
	<b>TOTALE MISSIONE 5 - Tutela e valorizzazione dei beni e attività culturali</b>	<b>0,00</b>	<b>0,00</b>	<b>0,00</b>	<b>0,00</b>	<b>0,00</b>	<b>0,00</b>	<b>0,00</b>	<b>0,00</b>	<b>0,00</b>	<b>0,00</b>
<b>06</b>	<b>MISSIONE 6 - Politiche giovanili, sport e tempo libero</b>										
01	Sport e tempo libero	0,00	0,00	0,00	0,00	0,00	0,00	0,00	0,00	0,00	0,00
02	Giovani	0,00	0,00	0,00	0,00	0,00	0,00	0,00	0,00	0,00	0,00
03	Politica regionale unitaria per i giovani, lo sport e il tempo libero	0,00	0,00	0,00	0,00	0,00	0,00	0,00	0,00	0,00	0,00
	<b>TOTALE MISSIONE 6 - Politiche giovanili, sport e tempo libero</b>	<b>0,00</b>	<b>0,00</b>	<b>0,00</b>	<b>0,00</b>	<b>0,00</b>	<b>0,00</b>	<b>0,00</b>	<b>0,00</b>	<b>0,00</b>	<b>0,00</b>



**PROSPETTO DELLE SPESE DI BILANCIO PER MISSIONI, PROGRAMMI E MACROAGGREGATI**  
**SPESE IN CONTO CAPITALE E SPESE PER INCREMENTO DI ATTIVITA' FINANZIARIE**  
**PREVISIONI DI COMPETENZA**  
**Esercizio finanziario 2014**

MISSIONI E PROGRAMMI \ MACROAGGREGATI		Tributi in conto capitale a carico dell'ente	Investimenti fissi lordi	Contributi agli investimenti	Trasferimenti in conto capitale	Altre spese in conto capitale	Totale SPESE IN CONTO CAPITALE	Acquisizioni di attività finanziarie	Concessione crediti	Altre spese per incremento di attività finanziarie	Totale SPESE PER INCREMENTO DI ATTIVITA' FINANZIARIE
		201	202	203	204	205	200	301	302	303	300
<b>07</b>	<b>MISSIONE 7 - Turismo</b>										
01	Sviluppo e valorizzazione del turismo	0,00	0,00	2.804.278,35	0,00	0,00	2.804.278,35	0,00	0,00	0,00	0,00
02	Politica regionale unitaria per il turismo	0,00	0,00	0,00	0,00	0,00	0,00	0,00	0,00	0,00	0,00
	<b>TOTALE MISSIONE 7 - Turismo</b>	<b>0,00</b>	<b>0,00</b>	<b>2.804.278,35</b>	<b>0,00</b>	<b>0,00</b>	<b>2.804.278,35</b>	<b>0,00</b>	<b>0,00</b>	<b>0,00</b>	<b>0,00</b>
<b>08</b>	<b>MISSIONE 8 - Assetto del territorio ed edilizia abitativa</b>										
01	Urbanistica e assetto del territorio	0,00	0,00	387.351,16	0,00	828.155,64	1.215.506,80	0,00	0,00	0,00	0,00
02	Edilizia residenziale pubblica e locale e piani di edilizia economico-popolare	0,00	0,00	39.798.686,44	0,00	2.862.509,00	42.661.195,44	0,00	0,00	0,00	0,00
03	Politica regionale unitaria per l'assetto del territorio e l'edilizia abitativa	0,00	0,00	0,00	0,00	0,00	0,00	0,00	0,00	0,00	0,00
	<b>TOTALE MISSIONE 8 - Assetto del territorio ed edilizia abitativa</b>	<b>0,00</b>	<b>0,00</b>	<b>40.186.037,60</b>	<b>0,00</b>	<b>3.690.664,64</b>	<b>43.876.702,24</b>	<b>0,00</b>	<b>0,00</b>	<b>0,00</b>	<b>0,00</b>
<b>09</b>	<b>MISSIONE 9 - Sviluppo sostenibile e tutela del territorio e dell'ambiente</b>										
01	Difesa del suolo	0,00	0,00	0,00	0,00	0,00	0,00	0,00	0,00	0,00	0,00
02	Tutela, valorizzazione e recupero ambientale	0,00	1.930.000,00	30.000,00	10.000,00	0,00	1.970.000,00	0,00	0,00	0,00	0,00
03	Rifiuti	0,00	0,00	0,00	0,00	0,00	0,00	0,00	0,00	0,00	0,00
04	Servizio idrico integrato	0,00	1.067.845,71	0,00	0,00	0,00	1.067.845,71	0,00	0,00	0,00	0,00
05	Aree protette, parchi naturali, protezione naturalistica e forestazione	0,00	284.939,04	60.000.000,00	0,00	0,00	60.284.939,04	0,00	0,00	0,00	0,00
06	Tutela e valorizzazione delle risorse idriche	0,00	0,00	0,00	0,00	0,00	0,00	0,00	0,00	0,00	0,00
07	Sviluppo sostenibile territorio montano piccoli Comuni	0,00	0,00	0,00	0,00	0,00	0,00	0,00	0,00	0,00	0,00
08	Qualità dell'aria e riduzione dell'inquinamento	0,00	0,00	0,00	0,00	0,00	0,00	0,00	0,00	0,00	0,00
09	Politica regionale unitaria per lo sviluppo sostenibile e la tutela del territorio e dell'ambiente	0,00	0,00	0,00	0,00	0,00	0,00	0,00	0,00	0,00	0,00
	<b>TOTALE MISSIONE 9 - Sviluppo sostenibile e tutela del territorio e dell'ambiente</b>	<b>0,00</b>	<b>3.282.784,75</b>	<b>60.030.000,00</b>	<b>10.000,00</b>	<b>0,00</b>	<b>63.322.784,75</b>	<b>0,00</b>	<b>0,00</b>	<b>0,00</b>	<b>0,00</b>
<b>10</b>	<b>MISSIONE 10 - Trasporti e diritto alla mobilità</b>										
01	Trasporto ferroviario	0,00	0,00	0,00	0,00	0,00	0,00	0,00	0,00	0,00	0,00
02	Trasporto pubblico locale	0,00	0,00	9.035.477,00	0,00	0,00	9.035.477,00	0,00	0,00	0,00	0,00
03	Trasporto per vie d'acqua	0,00	0,00	0,00	0,00	0,00	0,00	0,00	0,00	0,00	0,00
04	Altre modalità di trasporto	0,00	0,00	100.000,00	0,00	0,00	100.000,00	0,00	0,00	0,00	0,00
05	Viabilità e infrastrutture stradali	0,00	0,00	973.855,85	0,00	0,00	973.855,85	0,00	0,00	0,00	0,00
06	Politica regionale unitaria per i trasporti e il diritto alla mobilità	0,00	0,00	0,00	0,00	0,00	0,00	0,00	0,00	0,00	0,00
	<b>TOTALE MISSIONE 10 - Trasporti e diritto alla mobilità</b>	<b>0,00</b>	<b>0,00</b>	<b>10.109.332,85</b>	<b>0,00</b>	<b>0,00</b>	<b>10.109.332,85</b>	<b>0,00</b>	<b>0,00</b>	<b>0,00</b>	<b>0,00</b>

**PROSPETTO DELLE SPESE DI BILANCIO PER MISSIONI, PROGRAMMI E MACROAGGREGATI**  
**SPESE IN CONTO CAPITALE E SPESE PER INCREMENTO DI ATTIVITA' FINANZIARIE**  
**PREVISIONI DI COMPETENZA**  
**Esercizio finanziario 2014**

MISSIONI E PROGRAMMI \ MACROAGGREGATI		Tributi in conto capitale a carico dell'ente	Investimenti fissi lordi	Contributi agli investimenti	Trasferimenti in conto capitale	Altre spese in conto capitale	Totale SPESE IN CONTO CAPITALE	Acquisizioni di attività finanziarie	Concessione crediti	Altre spese per incremento di attività finanziarie	Totale SPESE PER INCREMENTO DI ATTIVITA' FINANZIARIE
		201	202	203	204	205	200	301	302	303	300
<b>11</b>	<b>MISSIONE 11 - Soccorso civile</b>										
01	Sistema di protezione civile	0,00	0,00	0,00	0,00	0,00	0,00	0,00	0,00	0,00	0,00
02	Interventi a seguito di calamità naturali	0,00	0,00	0,00	0,00	0,00	0,00	0,00	0,00	0,00	0,00
03	Politica regionale unitaria per il soccorso e la protezione civile	0,00	0,00	0,00	0,00	0,00	0,00	0,00	0,00	0,00	0,00
	<b>TOTALE MISSIONE 11 - Soccorso civile</b>	<b>0,00</b>	<b>0,00</b>	<b>0,00</b>	<b>0,00</b>	<b>0,00</b>	<b>0,00</b>	<b>0,00</b>	<b>0,00</b>	<b>0,00</b>	<b>0,00</b>
<b>12</b>	<b>MISSIONE 12 - Diritti sociali, politiche sociali e famiglia</b>										
01	Interventi per l'infanzia e i minori e per asili nido	0,00	0,00	0,00	0,00	0,00	0,00	0,00	0,00	0,00	0,00
02	Interventi per la disabilità	0,00	0,00	0,00	0,00	0,00	0,00	0,00	0,00	0,00	0,00
03	Interventi per gli anziani	0,00	0,00	0,00	0,00	0,00	0,00	0,00	0,00	0,00	0,00
04	Interventi per soggetti a rischio di esclusione sociale	0,00	0,00	0,00	0,00	0,00	0,00	0,00	0,00	0,00	0,00
05	Interventi per le famiglie	0,00	0,00	0,00	0,00	0,00	0,00	0,00	0,00	0,00	0,00
06	Interventi per il diritto alla casa	0,00	0,00	0,00	0,00	0,00	0,00	0,00	0,00	0,00	0,00
07	Programmazione e governo della rete dei servizi sociosanitari e sociali	0,00	0,00	0,00	0,00	0,00	0,00	0,00	0,00	0,00	0,00
08	Cooperazione e associazionismo	0,00	0,00	0,00	0,00	0,00	0,00	0,00	0,00	0,00	0,00
09	Servizio necroscopico e cimiteriale	0,00	0,00	0,00	0,00	0,00	0,00	0,00	0,00	0,00	0,00
10	Politica regionale unitaria per i diritti sociali e la famiglia	0,00	0,00	0,00	0,00	0,00	0,00	0,00	0,00	0,00	0,00
	<b>TOTALE MISSIONE 12 - Diritti sociali, politiche sociali e famiglia</b>	<b>0,00</b>	<b>0,00</b>	<b>0,00</b>	<b>0,00</b>	<b>0,00</b>	<b>0,00</b>	<b>0,00</b>	<b>0,00</b>	<b>0,00</b>	<b>0,00</b>
<b>13</b>	<b>MISSIONE 13 - Tutela della salute</b>										
04	Servizio sanitario regionale - ripiano di disavanzi sanitari relativi ad esercizi pregressi	0,00	0,00	0,00	465.148.000,00	0,00	465.148.000,00	0,00	0,00	0,00	0,00
05	Servizio sanitario regionale - investimenti sanitari	0,00	0,00	0,00	0,00	0,00	0,00	0,00	0,00	0,00	0,00
07	Ulteriori spese in materia sanitaria	0,00	0,00	0,00	0,00	0,00	0,00	0,00	0,00	0,00	0,00
08	Politica regionale unitaria per la tutela della salute	0,00	0,00	0,00	0,00	0,00	0,00	0,00	0,00	0,00	0,00
	<b>TOTALE MISSIONE 13 - Tutela della salute</b>	<b>0,00</b>	<b>0,00</b>	<b>0,00</b>	<b>465.148.000,00</b>	<b>0,00</b>	<b>465.148.000,00</b>	<b>0,00</b>	<b>0,00</b>	<b>0,00</b>	<b>0,00</b>

**PROSPETTO DELLE SPESE DI BILANCIO PER MISSIONI, PROGRAMMI E MACROAGGREGATI**  
**SPESE IN CONTO CAPITALE E SPESE PER INCREMENTO DI ATTIVITA' FINANZIARIE**  
**PREVISIONI DI COMPETENZA**  
**Esercizio finanziario 2014**

MISSIONI E PROGRAMMI \ MACROAGGREGATI		Tributi in conto capitale a carico dell'ente	Investimenti fissi lordi	Contributi agli investimenti	Trasferimenti in conto capitale	Altre spese in conto capitale	Totale SPESE IN CONTO CAPITALE	Acquisizioni di attività finanziarie	Concessione crediti	Altre spese per incremento di attività finanziarie	Totale SPESE PER INCREMENTO DI ATTIVITA' FINANZIARIE
		201	202	203	204	205	200	301	302	303	300
<b>14</b>	<b>MISSIONE 14 - Sviluppo economico e competitività</b>										
01	Industria, PMI e Artigianato	0,00	0,00	0,00	0,00	0,00	0,00	0,00	0,00	0,00	0,00
02	Commercio - reti distributive - tutela dei consumatori	0,00	45.000,00	0,00	0,00	0,00	45.000,00	0,00	0,00	0,00	0,00
03	Ricerca e innovazione	0,00	0,00	200.000,00	0,00	0,00	200.000,00	0,00	0,00	0,00	0,00
04	Reti e altri servizi di pubblica utilità	0,00	0,00	0,00	0,00	0,00	0,00	0,00	0,00	0,00	0,00
05	Politica regionale unitaria per lo sviluppo economico e la competitività	0,00	0,00	0,00	0,00	0,00	0,00	0,00	0,00	0,00	0,00
	<b>TOTALE MISSIONE 14 - Sviluppo economico e competitività</b>	<b>0,00</b>	<b>45.000,00</b>	<b>200.000,00</b>	<b>0,00</b>	<b>0,00</b>	<b>245.000,00</b>	<b>0,00</b>	<b>0,00</b>	<b>0,00</b>	<b>0,00</b>
<b>15</b>	<b>MISSIONE 15 - Politiche per il lavoro e la formazione professionale</b>										
01	Servizi per lo sviluppo del mercato del lavoro	0,00	0,00	0,00	0,00	0,00	0,00	0,00	0,00	0,00	0,00
02	Formazione professionale	0,00	0,00	22.500.000,00	0,00	10.650.000,00	33.150.000,00	0,00	0,00	0,00	0,00
03	Sostegno all'occupazione	0,00	0,00	0,00	0,00	0,00	0,00	0,00	0,00	0,00	0,00
04	Politica regionale unitaria per il lavoro e la formazione professionale	0,00	0,00	0,00	0,00	0,00	0,00	0,00	0,00	0,00	0,00
	<b>TOTALE MISSIONE 15 - Politiche per il lavoro e la formazione professionale</b>	<b>0,00</b>	<b>0,00</b>	<b>22.500.000,00</b>	<b>0,00</b>	<b>10.650.000,00</b>	<b>33.150.000,00</b>	<b>0,00</b>	<b>0,00</b>	<b>0,00</b>	<b>0,00</b>
<b>16</b>	<b>MISSIONE 16 - Agricoltura, politiche agroalimentari e pesca</b>										
01	Sviluppo del settore agricolo e del sistema agroalimentare	0,00	242.076,26	6.179.872,37	0,00	0,00	6.421.948,63	0,00	0,00	0,00	0,00
02	Caccia e pesca	0,00	290.000,00	2.040.000,00	0,00	0,00	2.330.000,00	0,00	0,00	0,00	0,00
03	Politica regionale unitaria per l'agricoltura, i sistemi agroalimentari, la caccia e la pesca	0,00	0,00	500.000,00	0,00	0,00	500.000,00	0,00	0,00	0,00	0,00
	<b>TOTALE MISSIONE 16 - Agricoltura, politiche agroalimentari e pesca</b>	<b>0,00</b>	<b>532.076,26</b>	<b>8.719.872,37</b>	<b>0,00</b>	<b>0,00</b>	<b>9.251.948,63</b>	<b>0,00</b>	<b>0,00</b>	<b>0,00</b>	<b>0,00</b>
<b>17</b>	<b>MISSIONE 17 - Energia e diversificazione delle fonti energetiche</b>										
01	Fonti energetiche	0,00	0,00	0,00	0,00	0,00	0,00	0,00	0,00	0,00	0,00
02	Politica regionale unitaria per l'energia e la diversificazione delle fonti energetiche	0,00	0,00	0,00	0,00	0,00	0,00	0,00	0,00	0,00	0,00
	<b>TOTALE MISSIONE 17 - Energia e diversificazione delle fonti energetiche</b>	<b>0,00</b>	<b>0,00</b>	<b>0,00</b>	<b>0,00</b>	<b>0,00</b>	<b>0,00</b>	<b>0,00</b>	<b>0,00</b>	<b>0,00</b>	<b>0,00</b>

**PROSPETTO DELLE SPESE DI BILANCIO PER MISSIONI, PROGRAMMI E MACROAGGREGATI**  
**SPESE IN CONTO CAPITALE E SPESE PER INCREMENTO DI ATTIVITA' FINANZIARIE**  
**PREVISIONI DI COMPETENZA**  
**Esercizio finanziario 2014**

MISSIONI E PROGRAMMI \ MACROAGGREGATI		Tributi in conto capitale a carico dell'ente	Investimenti fissi lordi	Contributi agli investimenti	Trasferimenti in conto capitale	Altre spese in conto capitale	Totale SPESE IN CONTO CAPITALE	Acquisizioni di attività finanziarie	Concessione crediti	Altre spese per incremento di attività finanziarie	Totale SPESE PER INCREMENTO DI ATTIVITA' FINANZIARIE
		201	202	203	204	205	200	301	302	303	300
<b>18</b>	<b>MISSIONE 18 - Relazioni con le altre autonomie territoriali e locali</b>										
01	Relazioni finanziarie con le altre autonomie territoriali	0,00	0,00	220.912.556,36	0,00	45.572.800,20	266.485.356,56	0,00	0,00	0,00	0,00
02	Politica regionale unitaria per le relazioni con le altre autonomie territoriali e locali	0,00	0,00	0,00	0,00	0,00	0,00	0,00	0,00	0,00	0,00
	<b>TOTALE MISSIONE 18 - Relazioni con le altre autonomie territoriali e locali</b>	<b>0,00</b>	<b>0,00</b>	<b>220.912.556,36</b>	<b>0,00</b>	<b>45.572.800,20</b>	<b>266.485.356,56</b>	<b>0,00</b>	<b>0,00</b>	<b>0,00</b>	<b>0,00</b>
<b>19</b>	<b>MISSIONE 19 - Relazioni internazionali</b>										
01	Relazioni internazionali e Cooperazione allo sviluppo	0,00	0,00	0,00	0,00	0,00	0,00	0,00	0,00	0,00	0,00
02	Cooperazione territoriale	0,00	0,00	0,00	0,00	0,00	0,00	0,00	0,00	0,00	0,00
	<b>TOTALE MISSIONE 19 - Relazioni internazionali</b>	<b>0,00</b>	<b>0,00</b>	<b>0,00</b>	<b>0,00</b>	<b>0,00</b>	<b>0,00</b>	<b>0,00</b>	<b>0,00</b>	<b>0,00</b>	<b>0,00</b>
<b>20</b>	<b>MISSIONE 20 - Fondi e accantonamenti</b>										
01	Fondo di riserva	0,00	0,00	0,00	0,00	0,00	0,00	0,00	0,00	0,00	0,00
03	Altri Fondi	0,00	0,00	0,00	0,00	0,00	0,00	0,00	0,00	0,00	0,00
	<b>TOTALE MISSIONE 20 - Fondi e accantonamenti</b>	<b>0,00</b>	<b>0,00</b>	<b>0,00</b>	<b>0,00</b>	<b>0,00</b>	<b>0,00</b>	<b>0,00</b>	<b>0,00</b>	<b>0,00</b>	<b>0,00</b>
	<b>TOTALE MACROAGGREGATI</b>	<b>300.000,00</b>	<b>19.102.610,31</b>	<b>373.462.077,53</b>	<b>465.158.000,00</b>	<b>64.338.160,04</b>	<b>922.360.847,88</b>	<b>0,00</b>	<b>0,00</b>	<b>0,00</b>	<b>0,00</b>

**PROSPETTO DELLE SPESE DI BILANCIO PER MISSIONI, PROGRAMMI E MACROAGGREGATI**  
**SPESE PER RIMBORSO DI PRESTITI - PREVISIONI DI COMPETENZA**  
**Esercizio finanziario 2014**

MISSIONI E PROGRAMMI \ MACROAGGREGATI		Rimborso di titoli obbligazionari	Rimborso prestiti a breve termine	Rimborso mutui e altri finanziamenti a medio lungo termine	Rimborso di altre forme di indebitamento	Totale
		401	402	403	404	400
<b>50</b>	<b>MISSIONE 50 - Debito pubblico</b>					
02	Quota capitale ammortamento mutui e prestiti obbligazionari	63.144.281,00	0,00	109.018.074,78	0,00	172.162.355,78
	<b>TOTALE MISSIONE 50 - Debito pubblico</b>	<b>63.144.281,00</b>	<b>0,00</b>	<b>109.018.074,78</b>	<b>0,00</b>	<b>172.162.355,78</b>

**PROSPETTO DELLE SPESE DI BILANCIO PER MISSIONI, PROGRAMMI E MACROAGGREGATI**  
**SPESE PER SERVIZI PER CONTO TERZI E PARTITE DI GIRO - PREVISIONI DI COMPETENZA**  
**Esercizio finanziario 2014**

MISSIONI E PROGRAMMI \ MACROAGGREGATI		Uscite per partite di giro	Uscite per conto terzi	Totale
		<b>701</b>	<b>702</b>	<b>700</b>
<b>99</b>	<b>MISSIONE 99 - Servizi per conto terzi</b>			
01	Servizi per conto terzi e Partite di giro	10.452.576.000,00	4.400.000,00	10.456.976.000,00
02	Anticipazioni per il finanziamento del sistema sanitario nazionale	0,00	0,00	0,00
	<b>TOTALE MISSIONE 99 - Servizi per conto terzi</b>	<b>10.452.576.000,00</b>	<b>4.400.000,00</b>	<b>10.456.976.000,00</b>

**PROSPETTO DELLE SPESE DI BILANCIO PER MISSIONI, PROGRAMMI E MACROAGGREGATI**  
**SPESE CORRENTI - PREVISIONI DI COMPETENZA**  
**Esercizio finanziario 2015**

MISSIONI E PROGRAMMI \ MACROAGGREGATI		Redditi da lavoro dipendente	Imposte e tasse a carico dell'ente	Acquisto di beni e servizi	Trasferimenti correnti	Trasferimenti di tributi	Fondi perequativi	Interessi passivi	Altre spese per redditi da capitale	Altre spese correnti	Totale
		101	102	103	104	105	106	107	108	109	100
<b>01</b>	<b>MISSIONE 1 - Servizi istituzionali, generali e di gestione</b>										
01	Organi istituzionali	1.659.656,03	0,00	18.778.401,51	53.192.096,56	0,00	0,00	0,00	0,00	481.300,25	74.111.454,35
02	Segreteria generale	0,00	0,00	0,00	0,00	0,00	0,00	0,00	0,00	0,00	0,00
03	Gestione economica, finanziaria, programmazione e provveditorato	414.914,01	0,00	21.156.166,47	0,00	0,00	0,00	0,00	0,00	211.904,88	21.782.985,36
04	Gestione delle entrate tributarie e servizi fiscali	0,00	0,00	12.862.334,22	0,00	0,00	0,00	0,00	0,00	20.538.243,34	33.400.577,56
05	Gestione dei beni demaniali e patrimoniali	0,00	2.199.044,23	14.689.638,40	663.862,41	0,00	0,00	0,00	0,00	269.694,10	17.822.239,14
06	Ufficio tecnico	0,00	0,00	3.259.747,62	0,00	0,00	0,00	0,00	0,00	0,00	3.259.747,62
07	Elezioni e consultazioni popolari - Anagrafe e stato civile	0,00	0,00	150.000,00	20.911.665,95	0,00	0,00	0,00	0,00	0,00	21.061.665,95
08	Statistica e sistemi informativi	0,00	0,00	6.838.863,76	0,00	0,00	0,00	0,00	0,00	0,00	6.838.863,76
09	Assistenza tecnico-amministrativa agli enti locali	0,00	0,00	0,00	0,00	0,00	0,00	0,00	0,00	0,00	0,00
10	Risorse umane	249.699.298,34	16.182.351,62	2.276.983,06	437.319,37	0,00	0,00	0,00	0,00	1.103.671,25	269.699.623,64
11	Altri servizi generali	250.000,00	830.242,92	3.362.298,65	53.938,82	0,00	0,00	0,00	0,00	2.489,49	4.498.969,88
12	Politica regionale unitaria per i servizi istituzionali, generali e di gestione	0,00	0,00	0,00	0,00	0,00	0,00	0,00	0,00	0,00	0,00
	<b>TOTALE MISSIONE 1 - Servizi istituzionali, generali e di gestione</b>	<b>252.023.868,38</b>	<b>19.211.638,77</b>	<b>83.374.433,69</b>	<b>75.258.883,11</b>	<b>0,00</b>	<b>0,00</b>	<b>0,00</b>	<b>0,00</b>	<b>22.607.303,31</b>	<b>452.476.127,26</b>
<b>02</b>	<b>MISSIONE 2 - Giustizia</b>										
01	Uffici giudiziari										0,00
02	Casa circondariale e altri servizi										0,00
03	Politica regionale unitaria per la giustizia										0,00
	<b>TOTALE MISSIONE 2 - Giustizia</b>	<b>0,00</b>	<b>0,00</b>	<b>0,00</b>	<b>0,00</b>	<b>0,00</b>	<b>0,00</b>	<b>0,00</b>	<b>0,00</b>	<b>0,00</b>	<b>0,00</b>
<b>03</b>	<b>MISSIONE 3 - Ordine pubblico e sicurezza</b>										
01	Polizia locale e amministrativa	0,00	0,00	693.862,41	0,00	0,00	0,00	0,00	0,00	0,00	693.862,41
02	Sistema integrato di sicurezza urbana	0,00	0,00	0,00	1.244.742,02	0,00	0,00	0,00	0,00	0,00	1.244.742,02
03	Politica regionale unitaria per l'ordine pubblico e la sicurezza	0,00	0,00	0,00	0,00	0,00	0,00	0,00	0,00	0,00	0,00
	<b>TOTALE MISSIONE 3 - Ordine pubblico e sicurezza</b>	<b>0,00</b>	<b>0,00</b>	<b>693.862,41</b>	<b>1.244.742,02</b>	<b>0,00</b>	<b>0,00</b>	<b>0,00</b>	<b>0,00</b>	<b>0,00</b>	<b>1.938.604,43</b>

**PROSPETTO DELLE SPESE DI BILANCIO PER MISSIONI, PROGRAMMI E MACROAGGREGATI**  
**SPESE CORRENTI - PREVISIONI DI COMPETENZA**  
**Esercizio finanziario 2015**

MISSIONI E PROGRAMMI \ MACROAGGREGATI		Redditi da lavoro dipendente	Imposte e tasse a carico dell'ente	Acquisto di beni e servizi	Trasferimenti correnti	Trasferimenti di tributi	Fondi perequativi	Interessi passivi	Altre spese per redditi da capitale	Altre spese correnti	Totale
		101	102	103	104	105	106	107	108	109	100
<b>04</b>	<b>MISSIONE 4 - Istruzione e diritto allo studio</b>										
01	Istruzione prescolastica										0,00
02	Altri ordini di istruzione	0,00	0,00	0,00	0,00	0,00	0,00	0,00	0,00	0,00	0,00
03	Edilizia scolastica	0,00	0,00	0,00	0,00	0,00	0,00	0,00	0,00	0,00	0,00
04	Istruzione universitaria	0,00	0,00	0,00	41.617.592,19	0,00	0,00	0,00	0,00	0,00	41.617.592,19
05	Istruzione tecnica superiore	0,00	0,00	0,00	0,00	0,00	0,00	0,00	0,00	0,00	0,00
06	Servizi ausiliari all'istruzione	0,00	0,00	0,00	0,00	0,00	0,00	0,00	0,00	0,00	0,00
07	Diritto allo studio	0,00	0,00	0,00	0,00	0,00	0,00	0,00	0,00	0,00	0,00
08	Politica regionale unitaria per l'istruzione e il diritto allo studio	0,00	0,00	0,00	0,00	0,00	0,00	0,00	0,00	0,00	0,00
	<b>TOTALE MISSIONE 4 - Istruzione e diritto allo studio</b>	<b>0,00</b>	<b>0,00</b>	<b>0,00</b>	<b>41.617.592,19</b>	<b>0,00</b>	<b>0,00</b>	<b>0,00</b>	<b>0,00</b>	<b>0,00</b>	<b>41.617.592,19</b>
<b>05</b>	<b>MISSIONE 5 - Tutela e valorizzazione dei beni e attività culturali</b>										
01	Valorizzazione dei beni di interesse storico.	0,00	0,00	0,00	0,00	0,00	0,00	0,00	0,00	0,00	0,00
02	Attività culturali e interventi diversi nel settore culturale	0,00	0,00	0,00	1.078.776,41	0,00	0,00	0,00	0,00	0,00	1.078.776,41
03	Politica regionale unitaria per la tutela dei beni e delle attività culturali	0,00	0,00	0,00	0,00	0,00	0,00	0,00	0,00	0,00	0,00
	<b>TOTALE MISSIONE 5 - Tutela e valorizzazione dei beni e attività culturali</b>	<b>0,00</b>	<b>0,00</b>	<b>0,00</b>	<b>1.078.776,41</b>	<b>0,00</b>	<b>0,00</b>	<b>0,00</b>	<b>0,00</b>	<b>0,00</b>	<b>1.078.776,41</b>
<b>06</b>	<b>MISSIONE 6 - Politiche giovanili, sport e tempo libero</b>										
01	Sport e tempo libero	0,00	0,00	0,00	0,00	0,00	0,00	0,00	0,00	0,00	0,00
02	Giovani	0,00	0,00	0,00	0,00	0,00	0,00	0,00	0,00	0,00	0,00
03	Politica regionale unitaria per i giovani, lo sport e il tempo libero	0,00	0,00	0,00	0,00	0,00	0,00	0,00	0,00	0,00	0,00
	<b>TOTALE MISSIONE 6 - Politiche giovanili, sport e tempo libero</b>	<b>0,00</b>	<b>0,00</b>	<b>0,00</b>	<b>0,00</b>	<b>0,00</b>	<b>0,00</b>	<b>0,00</b>	<b>0,00</b>	<b>0,00</b>	<b>0,00</b>



**PROSPETTO DELLE SPESE DI BILANCIO PER MISSIONI, PROGRAMMI E MACROAGGREGATI**  
**SPESE CORRENTI - PREVISIONI DI COMPETENZA**  
**Esercizio finanziario 2015**

MISSIONI E PROGRAMMI \ MACROAGGREGATI		Redditi da lavoro dipendente	Imposte e tasse a carico dell'ente	Acquisto di beni e servizi	Trasferimenti correnti	Trasferimenti di tributi	Fondi perequativi	Interessi passivi	Altre spese per redditi da capitale	Altre spese correnti	Totale
		101	102	103	104	105	106	107	108	109	100
<b>07</b>	<b>MISSIONE 7 - Turismo</b>										
01	Sviluppo e valorizzazione del turismo	0,00	0,00	124.474,20	9.543.022,16	0,00	0,00	0,00	0,00	0,00	9.667.496,36
02	Politica regionale unitaria per il turismo	0,00	0,00	0,00	0,00	0,00	0,00	0,00	0,00	0,00	0,00
	<b>TOTALE MISSIONE 7 - Turismo</b>	<b>0,00</b>	<b>0,00</b>	<b>124.474,20</b>	<b>9.543.022,16</b>	<b>0,00</b>	<b>0,00</b>	<b>0,00</b>	<b>0,00</b>	<b>0,00</b>	<b>9.667.496,36</b>
<b>08</b>	<b>MISSIONE 8 - Assetto del territorio ed edilizia abitativa</b>										
01	Urbanistica e assetto del territorio	0,00	0,00	519.063,14	0,00	0,00	0,00	0,00	0,00	829,83	519.892,97
02	Edilizia residenziale pubblica e locale e piani di edilizia economico-popolare	0,00	0,00	16.596,56	0,00	0,00	0,00	0,00	0,00	0,00	16.596,56
03	Politica regionale unitaria per l'assetto del territorio e l'edilizia abitativa	0,00	0,00	0,00	0,00	0,00	0,00	0,00	0,00	0,00	0,00
	<b>TOTALE MISSIONE 8 - Assetto del territorio ed edilizia abitativa</b>	<b>0,00</b>	<b>0,00</b>	<b>535.659,70</b>	<b>0,00</b>	<b>0,00</b>	<b>0,00</b>	<b>0,00</b>	<b>0,00</b>	<b>829,83</b>	<b>536.489,53</b>
<b>09</b>	<b>MISSIONE 9 - Sviluppo sostenibile e tutela del territorio e dell'ambiente</b>										
01	Difesa del suolo	0,00	0,00	2.660.000,00	8.190.402,49	0,00	0,00	0,00	0,00	1.161.759,22	12.012.161,71
02	Tutela, valorizzazione e recupero ambientale	0,00	0,00	828.336,60	7.756.329,76	948.000,00	0,00	0,00	0,00	8.298,28	9.540.964,64
03	Rifiuti	0,00	0,00	290.439,80	300.000,00	0,00	0,00	0,00	0,00	829,83	591.269,63
04	Servizio idrico integrato	0,00	0,00	134.829.100,51	0,00	0,00	0,00	0,00	0,00	0,00	134.829.100,51
05	Aree protette, parchi naturali, protezione naturalistica e forestazione	414.914,01	0,00	4.804.704,20	4.406.386,75	0,00	0,00	0,00	0,00	0,00	9.626.004,96
06	Tutela e valorizzazione delle risorse idriche	0,00	0,00	400.000,00	200.000,00	0,00	0,00	0,00	0,00	0,00	600.000,00
07	Sviluppo sostenibile territorio montano piccoli Comuni	0,00	0,00	0,00	0,00	0,00	0,00	0,00	0,00	0,00	0,00
08	Qualità dell'aria e riduzione dell'inquinamento	0,00	0,00	0,00	0,00	0,00	0,00	0,00	0,00	0,00	0,00
09	Politica regionale unitaria per lo sviluppo sostenibile e la tutela del territorio e dell'ambiente	0,00	0,00	0,00	0,00	0,00	0,00	0,00	0,00	0,00	0,00
	<b>TOTALE MISSIONE 9 - Sviluppo sostenibile e tutela del territorio e dell'ambiente</b>	<b>414.914,01</b>	<b>0,00</b>	<b>143.812.581,11</b>	<b>20.853.119,00</b>	<b>948.000,00</b>	<b>0,00</b>	<b>0,00</b>	<b>0,00</b>	<b>1.170.887,33</b>	<b>167.199.501,45</b>
<b>10</b>	<b>MISSIONE 10 - Trasporti e diritto alla mobilità</b>										
01	Trasporto ferroviario	70.464,10	0,00	314.108.883,29	0,00	0,00	0,00	0,00	0,00	0,00	314.179.347,39
02	Trasporto pubblico locale	0,00	0,00	267.647.241,80	0,00	0,00	0,00	0,00	0,00	829,83	267.648.071,63
03	Trasporto per vie d'acqua	0,00	0,00	29.263.613,86	0,00	0,00	0,00	0,00	0,00	0,00	29.263.613,86
04	Altre modalità di trasporto	0,00	0,00	2.690.965,60	0,00	2.525.000,00	0,00	0,00	0,00	0,00	5.215.965,60
05	Viabilità e infrastrutture stradali	0,00	0,00	0,00	0,00	0,00	0,00	0,00	0,00	0,00	0,00
06	Politica regionale unitaria per i trasporti e il diritto alla mobilità	0,00	0,00	0,00	4.978.968,09	0,00	0,00	0,00	0,00	0,00	4.978.968,09
	<b>TOTALE MISSIONE 10 - Trasporti e diritto alla mobilità</b>	<b>70.464,10</b>	<b>0,00</b>	<b>613.710.704,55</b>	<b>4.978.968,09</b>	<b>2.525.000,00</b>	<b>0,00</b>	<b>0,00</b>	<b>0,00</b>	<b>829,83</b>	<b>621.285.966,57</b>

**PROSPETTO DELLE SPESE DI BILANCIO PER MISSIONI, PROGRAMMI E MACROAGGREGATI**  
**SPESE CORRENTI - PREVISIONI DI COMPETENZA**  
**Esercizio finanziario 2015**

MISSIONI E PROGRAMMI \ MACROAGGREGATI		Redditi da lavoro dipendente	Imposte e tasse a carico dell'ente	Acquisto di beni e servizi	Trasferimenti correnti	Trasferimenti di tributi	Fondi perequativi	Interessi passivi	Altre spese per redditi da capitale	Altre spese correnti	Totale
		101	102	103	104	105	106	107	108	109	100
<b>11</b>	<b>MISSIONE 11 - Soccorso civile</b>										
01	Sistema di protezione civile	107.877,64	0,00	3.030.531,90	0,00	0,00	0,00	0,00	0,00	0,00	3.138.409,54
02	Interventi a seguito di calamità naturali	0,00	0,00	414.914,01	0,00	0,00	0,00	0,00	0,00	0,00	414.914,01
03	Politica regionale unitaria per il soccorso e la protezione civile	0,00	0,00	18.000,00	0,00	0,00	0,00	0,00	0,00	0,00	18.000,00
	<b>TOTALE MISSIONE 11 - Soccorso civile</b>	<b>107.877,64</b>	<b>0,00</b>	<b>3.463.445,91</b>	<b>0,00</b>	<b>0,00</b>	<b>0,00</b>	<b>0,00</b>	<b>0,00</b>	<b>0,00</b>	<b>3.571.323,55</b>
<b>12</b>	<b>MISSIONE 12 - Diritti sociali, politiche sociali e famiglia</b>										
01	Interventi per l'infanzia e i minori e per asili nido	0,00	0,00	0,00	2.323.518,53	0,00	0,00	0,00	0,00	0,00	2.323.518,53
02	Interventi per la disabilità	0,00	0,00	1.327.724,82	0,00	0,00	0,00	0,00	0,00	0,00	1.327.724,82
03	Interventi per gli anziani	0,00	0,00	0,00	0,00	0,00	0,00	0,00	0,00	0,00	0,00
04	Interventi per soggetti a rischio di esclusione sociale	0,00	0,00	0,00	0,00	0,00	0,00	0,00	0,00	0,00	0,00
05	Interventi per le famiglie	0,00	0,00	0,00	0,00	0,00	0,00	0,00	0,00	0,00	0,00
06	Interventi per il diritto alla casa	0,00	0,00	0,00	0,00	0,00	0,00	0,00	0,00	0,00	0,00
07	Programmazione e governo della rete dei servizi sociosanitari e sociali	0,00	0,00	53.938,82	17.350.000,00	0,00	0,00	0,00	0,00	0,00	17.403.938,82
08	Cooperazione e associazionismo	0,00	0,00	0,00	0,00	0,00	0,00	0,00	0,00	0,00	0,00
09	Servizio necroscopico e cimiteriale	0,00	0,00	0,00	0,00	0,00	0,00	0,00	0,00	0,00	0,00
10	Politica regionale unitaria per i diritti sociali e la famiglia	0,00	0,00	0,00	0,00	0,00	0,00	0,00	0,00	0,00	0,00
	<b>TOTALE MISSIONE 12 - Diritti sociali, politiche sociali e famiglia</b>	<b>0,00</b>	<b>0,00</b>	<b>1.381.663,64</b>	<b>19.673.518,53</b>	<b>0,00</b>	<b>0,00</b>	<b>0,00</b>	<b>0,00</b>	<b>0,00</b>	<b>21.055.182,17</b>
<b>13</b>	<b>MISSIONE 13 - Tutela della salute</b>										
01	Servizio sanitario regionale - finanziamento ordinario corrente per la garanzia dei LEA	0,00	0,00	181.070.000,00	9.581.492.033,00	0,00	0,00	0,00	0,00	0,00	9.762.562.033,00
02	Servizio sanitario regionale - finanziamento aggiuntivo corrente per livelli di assistenza superiori ai LEA	0,00	0,00	0,00	800.000,00	0,00	0,00	0,00	0,00	0,00	800.000,00
03	Servizio sanitario regionale - finanziamento aggiuntivo corrente per la copertura dello squilibrio di bilancio corrente	0,00	0,00	0,00	0,00	0,00	0,00	0,00	0,00	0,00	0,00
06	Servizio sanitario regionale - restituzione maggiori gettiti SSN	0,00	0,00	0,00	0,00	0,00	0,00	0,00	0,00	0,00	0,00
07	Ulteriori spese in materia sanitaria	700.000,00	0,00	0,00	0,00	0,00	0,00	0,00	0,00	829,83	700.829,83
08	Politica regionale unitaria per la tutela della salute	0,00	0,00	0,00	0,00	0,00	0,00	0,00	0,00	0,00	0,00
	<b>TOTALE MISSIONE 13 - Tutela della salute</b>	<b>700.000,00</b>	<b>0,00</b>	<b>181.070.000,00</b>	<b>9.582.292.033,00</b>	<b>0,00</b>	<b>0,00</b>	<b>0,00</b>	<b>0,00</b>	<b>829,83</b>	<b>9.764.062.862,83</b>

**PROSPETTO DELLE SPESE DI BILANCIO PER MISSIONI, PROGRAMMI E MACROAGGREGATI**  
**SPESE CORRENTI - PREVISIONI DI COMPETENZA**  
**Esercizio finanziario 2015**

MISSIONI E PROGRAMMI \ MACROAGGREGATI		Redditi da lavoro dipendente	Imposte e tasse a carico dell'ente	Acquisto di beni e servizi	Trasferimenti correnti	Trasferimenti di tributi	Fondi perequativi	Interessi passivi	Altre spese per redditi da capitale	Altre spese correnti	Totale
		101	102	103	104	105	106	107	108	109	100
14	<b>MISSIONE 14 - Sviluppo economico e competitività</b>										
01	Industria, PMI e Artigianato	0,00	0,00	216.014,35	1.013.231,45	0,00	0,00	0,00	0,00	829,83	1.230.075,63
02	Commercio - reti distributive - tutela dei consumatori	0,00	0,00	559.894,84	350.000,00	0,00	0,00	0,00	0,00	70.000,00	979.894,84
03	Ricerca e innovazione	0,00	0,00	0,00	0,00	0,00	0,00	0,00	0,00	0,00	0,00
04	Reti e altri servizi di pubblica utilità	0,00	0,00	0,00	0,00	0,00	0,00	0,00	0,00	0,00	0,00
	Politica regionale unitaria per lo sviluppo economico e la competitività	0,00	0,00	0,00	0,00	0,00	0,00	0,00	0,00	0,00	0,00
05	<b>TOTALE MISSIONE 14 - Sviluppo economico e competitività</b>	<b>0,00</b>	<b>0,00</b>	<b>775.909,19</b>	<b>1.363.231,45</b>	<b>0,00</b>	<b>0,00</b>	<b>0,00</b>	<b>0,00</b>	<b>70.829,83</b>	<b>2.209.970,47</b>
15	<b>MISSIONE 15 - Politiche per il lavoro e la formazione professionale</b>										
01	Servizi per lo sviluppo del mercato del lavoro	0,00	0,00	0,00	2.933.775,48	0,00	0,00	0,00	0,00	0,00	2.933.775,48
02	Formazione professionale	0,00	0,00	300.000,00	0,00	0,00	0,00	0,00	0,00	0,00	300.000,00
03	Sostegno all'occupazione	0,00	0,00	1.500.000,00	17.650.000,00	0,00	0,00	0,00	0,00	0,00	19.150.000,00
04	Politica regionale unitaria per il lavoro e la formazione professionale	0,00	0,00	0,00	0,00	0,00	0,00	0,00	0,00	0,00	0,00
	<b>TOTALE MISSIONE 15 - Politiche per il lavoro e la formazione professionale</b>	<b>0,00</b>	<b>0,00</b>	<b>1.800.000,00</b>	<b>20.583.775,48</b>	<b>0,00</b>	<b>0,00</b>	<b>0,00</b>	<b>0,00</b>	<b>0,00</b>	<b>22.383.775,48</b>
16	<b>MISSIONE 16 - Agricoltura, politiche agroalimentari e pesca</b>										
01	Sviluppo del settore agricolo e del sistema agroalimentare	0,00	0,00	986.730,46	6.312.589,71	0,00	0,00	0,00	0,00	9.128,11	7.308.448,28
02	Caccia e pesca	0,00	0,00	190.000,00	0,00	0,00	0,00	0,00	0,00	0,00	190.000,00
03	Politica regionale unitaria per l'agricoltura, i sistemi agroalimentari, la caccia e la pesca	0,00	0,00	0,00	0,00	0,00	0,00	0,00	0,00	0,00	0,00
	<b>TOTALE MISSIONE 16 - Agricoltura, politiche agroalimentari e pesca</b>	<b>0,00</b>	<b>0,00</b>	<b>1.176.730,46</b>	<b>6.312.589,71</b>	<b>0,00</b>	<b>0,00</b>	<b>0,00</b>	<b>0,00</b>	<b>9.128,11</b>	<b>7.498.448,28</b>
17	<b>MISSIONE 17 - Energia e diversificazione delle fonti energetiche</b>										
01	Fonti energetiche	0,00	0,00	0,00	0,00	0,00	0,00	0,00	0,00	0,00	0,00
02	Politica regionale unitaria per l'energia e la diversificazione delle fonti energetiche	0,00	0,00	0,00	0,00	0,00	0,00	0,00	0,00	0,00	0,00
	<b>TOTALE MISSIONE 17 - Energia e diversificazione delle fonti energetiche</b>	<b>0,00</b>	<b>0,00</b>	<b>0,00</b>	<b>0,00</b>	<b>0,00</b>	<b>0,00</b>	<b>0,00</b>	<b>0,00</b>	<b>0,00</b>	<b>0,00</b>

**PROSPETTO DELLE SPESE DI BILANCIO PER MISSIONI, PROGRAMMI E MACROAGGREGATI**  
**SPESE CORRENTI - PREVISIONI DI COMPETENZA**  
**Esercizio finanziario 2015**

MISSIONI E PROGRAMMI \ MACROAGGREGATI		Redditi da lavoro dipendente	Imposte e tasse a carico dell'ente	Acquisto di beni e servizi	Trasferimenti correnti	Trasferimenti di tributi	Fondi perequativi	Interessi passivi	Altre spese per redditi da capitale	Altre spese correnti	Totale
		101	102	103	104	105	106	107	108	109	100
18	<b>MISSIONE 18 - Relazioni con le altre autonomie territoriali e locali</b>										
01	Relazioni finanziarie con le altre autonomie territoriali	0,00	0,00	0,00	14.430.577,57	0,00	0,00	0,00	0,00	0,00	14.430.577,57
02	Politica regionale unitaria per le relazioni con le altre autonomie territoriali e locali	0,00	0,00	0,00	0,00	0,00	0,00	0,00	0,00	0,00	0,00
	<b>TOTALE MISSIONE 18 - Relazioni con le altre autonomie territoriali e locali</b>	<b>0,00</b>	<b>0,00</b>	<b>0,00</b>	<b>14.430.577,57</b>	<b>0,00</b>	<b>0,00</b>	<b>0,00</b>	<b>0,00</b>	<b>0,00</b>	<b>14.430.577,57</b>
19	<b>MISSIONE 19 - Relazioni internazionali</b>										
01	Relazioni internazionali e Cooperazione allo sviluppo	0,00	0,00	0,00	0,00	0,00	0,00	0,00	0,00	0,00	0,00
02	Cooperazione territoriale	0,00	0,00	0,00	0,00	0,00	0,00	0,00	0,00	0,00	0,00
	<b>TOTALE MISSIONE 19 - Relazioni internazionali</b>	<b>0,00</b>	<b>0,00</b>	<b>0,00</b>	<b>0,00</b>	<b>0,00</b>	<b>0,00</b>	<b>0,00</b>	<b>0,00</b>	<b>0,00</b>	<b>0,00</b>
20	<b>MISSIONE 20 - Fondi e accantonamenti</b>										
01	Fondo di riserva	0,00	0,00	0,00	0,00	0,00	0,00	0,00	0,00	300.000,00	300.000,00
02	Fondo svalutazione crediti	0,00	0,00	0,00	0,00	0,00	0,00	0,00	0,00	10.391.000,00	10.391.000,00
03	Altri Fondi	0,00	0,00	0,00	0,00	0,00	0,00	0,00	0,00	0,00	0,00
	<b>TOTALE MISSIONE 20 - Fondi e accantonamenti</b>	<b>0,00</b>	<b>0,00</b>	<b>0,00</b>	<b>0,00</b>	<b>0,00</b>	<b>0,00</b>	<b>0,00</b>	<b>0,00</b>	<b>10.691.000,00</b>	<b>10.691.000,00</b>
50	<b>MISSIONE 50 - Debito pubblico</b>										
01	Quota interessi ammortamento mutui e prestiti obbligazionari	0,00	0,00	0,00	0,00	0,00	0,00	199.436.048,30	0,00	0,00	199.436.048,30
	<b>TOTALE MISSIONE 50 - Debito pubblico</b>	<b>0,00</b>	<b>0,00</b>	<b>0,00</b>	<b>0,00</b>	<b>0,00</b>	<b>0,00</b>	<b>199.436.048,30</b>	<b>0,00</b>	<b>0,00</b>	<b>199.436.048,30</b>
60	<b>MISSIONE 60 - Anticipazioni finanziarie</b>										
01	Restituzione anticipazione di tesoreria	0,00	0,00	0,00	0,00	0,00	0,00	829.828,01	0,00	0,00	829.828,01
	<b>TOTALE MISSIONE 60 - Anticipazioni finanziarie</b>	<b>0,00</b>	<b>0,00</b>	<b>0,00</b>	<b>0,00</b>	<b>0,00</b>	<b>0,00</b>	<b>829.828,01</b>	<b>0,00</b>	<b>0,00</b>	<b>829.828,01</b>
	<b>TOTALE MACROAGGREGATI</b>	<b>253.317.124,13</b>	<b>19.211.638,77</b>	<b>1.031.919.464,86</b>	<b>9.799.230.828,72</b>	<b>3.473.000,00</b>	<b>0,00</b>	<b>200.265.876,31</b>	<b>0,00</b>	<b>34.551.638,07</b>	<b>11.341.969.570,86</b>

**PROSPETTO DELLE SPESE DI BILANCIO PER MISSIONI, PROGRAMMI E MACROAGGREGATI**  
**SPESE IN CONTO CAPITALE E SPESE PER INCREMENTO DI ATTIVITA' FINANZIARIE**  
**PREVISIONI DI COMPETENZA**  
**Esercizio finanziario 2015**

MISSIONI E PROGRAMMI \ MACROAGGREGATI		Tributi in conto capitale a carico dell'ente	Investimenti fissi lordi	Contributi agli investimenti	Trasferimenti in conto capitale	Altre spese in conto capitale	Totale SPESE IN CONTO CAPITALE	Acquisizioni di attività finanziarie	Concessione crediti	Altre spese per incremento di attività finanziarie	Totale SPESE PER INCREMENTO DI ATTIVITA' FINANZIARIE
		201	202	203	204	205	200	301	302	303	300
<b>01</b>	<b>MISSIONE 1 - Servizi istituzionali, generali e di gestione</b>										
01	Organi istituzionali	0,00	0,00	0,00	0,00	0,00	0,00	0,00	0,00	0,00	0,00
02	Segreteria generale	0,00	0,00	0,00	0,00	0,00	0,00	0,00	0,00	0,00	0,00
03	Gestione economica, finanziaria, programmazione e provveditorato	0,00	1.063.862,41	0,00	0,00	0,00	1.063.862,41	0,00	0,00	0,00	0,00
04	Gestione delle entrate tributarie e servizi fiscali	0,00	24.894,84	0,00	0,00	0,00	24.894,84	0,00	0,00	0,00	0,00
05	Gestione dei beni demaniali e patrimoniali	300.000,00	5.186.836,70	0,00	0,00	1.000.000,00	6.486.836,70	0,00	0,00	0,00	0,00
06	Ufficio tecnico	0,00	7.900.000,00	0,00	0,00	0,00	7.900.000,00	0,00	0,00	0,00	0,00
07	Elezioni e consultazioni popolari - Anagrafe e stato civile	0,00	0,00	0,00	0,00	0,00	0,00	0,00	0,00	0,00	0,00
08	Statistica e sistemi informativi	0,00	0,00	0,00	0,00	0,00	0,00	0,00	0,00	0,00	0,00
09	Assistenza tecnico-amministrativa agli enti locali	0,00	0,00	0,00	0,00	0,00	0,00	0,00	0,00	0,00	0,00
10	Risorse umane	0,00	863.021,13	0,00	0,00	414.914,01	1.277.935,14	0,00	0,00	0,00	0,00
11	Altri servizi generali	0,00	16.000,00	0,00	0,00	0,00	16.000,00	0,00	0,00	0,00	0,00
12	Politica regionale unitaria per i servizi istituzionali, generali e di gestione	0,00	0,00	0,00	0,00	0,00	0,00	0,00	0,00	0,00	0,00
	<b>TOTALE MISSIONE 1 - Servizi istituzionali, generali e di gestione</b>	<b>300.000,00</b>	<b>15.054.615,08</b>	<b>0,00</b>	<b>0,00</b>	<b>1.414.914,01</b>	<b>16.769.529,09</b>	<b>0,00</b>	<b>0,00</b>	<b>0,00</b>	<b>0,00</b>
<b>02</b>	<b>MISSIONE 2 - Giustizia</b>										
01	Uffici giudiziari	0,00	0,00	0,00	0,00	0,00	0,00	0,00	0,00	0,00	0,00
02	Casa circondariale e altri servizi	0,00	0,00	0,00	0,00	0,00	0,00	0,00	0,00	0,00	0,00
03	Politica regionale unitaria per la giustizia	0,00	0,00	0,00	0,00	0,00	0,00	0,00	0,00	0,00	0,00
	<b>TOTALE MISSIONE 2 - Giustizia</b>	<b>0,00</b>	<b>0,00</b>	<b>0,00</b>	<b>0,00</b>	<b>0,00</b>	<b>0,00</b>	<b>0,00</b>	<b>0,00</b>	<b>0,00</b>	<b>0,00</b>
<b>03</b>	<b>MISSIONE 3 - Ordine pubblico e sicurezza</b>										
01	Polizia locale e amministrativa	0,00	0,00	0,00	0,00	0,00	0,00	0,00	0,00	0,00	0,00
02	Sistema integrato di sicurezza urbana	0,00	0,00	0,00	0,00	0,00	0,00	0,00	0,00	0,00	0,00
03	Politica regionale unitaria per l'ordine pubblico e la sicurezza	0,00	100.000,00	0,00	0,00	0,00	100.000,00	0,00	0,00	0,00	0,00
	<b>TOTALE MISSIONE 3 - Ordine pubblico e sicurezza</b>	<b>0,00</b>	<b>100.000,00</b>	<b>0,00</b>	<b>0,00</b>	<b>0,00</b>	<b>100.000,00</b>	<b>0,00</b>	<b>0,00</b>	<b>0,00</b>	<b>0,00</b>

**PROSPETTO DELLE SPESE DI BILANCIO PER MISSIONI, PROGRAMMI E MACROAGGREGATI**  
**SPESE IN CONTO CAPITALE E SPESE PER INCREMENTO DI ATTIVITA' FINANZIARIE**  
**PREVISIONI DI COMPETENZA**  
**Esercizio finanziario 2015**

MISSIONI E PROGRAMMI \ MACROAGGREGATI		Tributi in conto capitale a carico dell'ente	Investimenti fissi lordi	Contributi agli investimenti	Trasferimenti in conto capitale	Altre spese in conto capitale	Totale SPESE IN CONTO CAPITALE	Acquisizioni di attività finanziarie	Concessione crediti	Altre spese per incremento di attività finanziarie	Totale SPESE PER INCREMENTO DI ATTIVITA' FINANZIARIE
		201	202	203	204	205	200	301	302	303	300
<b>04</b>	<b>MISSIONE 4 - Istruzione e diritto allo studio</b>										
01	Istruzione prescolastica	0,00	0,00	0,00	0,00	0,00	0,00	0,00	0,00	0,00	0,00
02	Altri ordini di istruzione	0,00	0,00	12.500.000,00	0,00	0,00	12.500.000,00	0,00	0,00	0,00	0,00
03	Edilizia scolastica	0,00	0,00	0,00	0,00	0,00	0,00	0,00	0,00	0,00	0,00
04	Istruzione universitaria	0,00	0,00	0,00	0,00	0,00	0,00	0,00	0,00	0,00	0,00
05	Istruzione tecnica superiore	0,00	0,00	0,00	0,00	0,00	0,00	0,00	0,00	0,00	0,00
06	Servizi ausiliari all'istruzione	0,00	0,00	0,00	0,00	0,00	0,00	0,00	0,00	0,00	0,00
07	Diritto allo studio	0,00	0,00	0,00	0,00	0,00	0,00	0,00	0,00	0,00	0,00
08	Politica regionale unitaria per l'istruzione e il diritto allo studio	0,00	0,00	0,00	0,00	0,00	0,00	0,00	0,00	0,00	0,00
	<b>TOTALE MISSIONE 4 - Istruzione e diritto allo studio</b>	<b>0,00</b>	<b>0,00</b>	<b>12.500.000,00</b>	<b>0,00</b>	<b>0,00</b>	<b>12.500.000,00</b>	<b>0,00</b>	<b>0,00</b>	<b>0,00</b>	<b>0,00</b>
<b>05</b>	<b>MISSIONE 5 - Tutela e valorizzazione dei beni e attività culturali</b>										
01	Valorizzazione dei beni di interesse storico.	0,00	0,00	0,00	0,00	0,00	0,00	0,00	0,00	0,00	0,00
02	Attività culturali e interventi diversi nel settore culturale	0,00	0,00	0,00	0,00	0,00	0,00	0,00	0,00	0,00	0,00
03	Politica regionale unitaria per la tutela dei beni e delle attività culturali	0,00	0,00	0,00	0,00	0,00	0,00	0,00	0,00	0,00	0,00
	<b>TOTALE MISSIONE 5 - Tutela e valorizzazione dei beni e attività culturali</b>	<b>0,00</b>	<b>0,00</b>	<b>0,00</b>	<b>0,00</b>	<b>0,00</b>	<b>0,00</b>	<b>0,00</b>	<b>0,00</b>	<b>0,00</b>	<b>0,00</b>
<b>06</b>	<b>MISSIONE 6 - Politiche giovanili, sport e tempo libero</b>										
01	Sport e tempo libero	0,00	0,00	0,00	0,00	0,00	0,00	0,00	0,00	0,00	0,00
02	Giovani	0,00	0,00	0,00	0,00	0,00	0,00	0,00	0,00	0,00	0,00
03	Politica regionale unitaria per i giovani, lo sport e il tempo libero	0,00	0,00	0,00	0,00	0,00	0,00	0,00	0,00	0,00	0,00
	<b>TOTALE MISSIONE 6 - Politiche giovanili, sport e tempo libero</b>	<b>0,00</b>	<b>0,00</b>	<b>0,00</b>	<b>0,00</b>	<b>0,00</b>	<b>0,00</b>	<b>0,00</b>	<b>0,00</b>	<b>0,00</b>	<b>0,00</b>

**PROSPETTO DELLE SPESE DI BILANCIO PER MISSIONI, PROGRAMMI E MACROAGGREGATI**  
**SPESE IN CONTO CAPITALE E SPESE PER INCREMENTO DI ATTIVITA' FINANZIARIE**  
**PREVISIONI DI COMPETENZA**  
**Esercizio finanziario 2015**

MISSIONI E PROGRAMMI \ MACROAGGREGATI		Tributi in conto capitale a carico dell'ente	Investimenti fissi lordi	Contributi agli investimenti	Trasferimenti in conto capitale	Altre spese in conto capitale	Totale SPESE IN CONTO CAPITALE	Acquisizioni di attività finanziarie	Concessione crediti	Altre spese per incremento di attività finanziarie	Totale SPESE PER INCREMENTO DI ATTIVITA' FINANZIARIE
		201	202	203	204	205	200	301	302	303	300
<b>07</b>	<b>MISSIONE 7 - Turismo</b>										
01	Sviluppo e valorizzazione del turismo	0,00	0,00	577.558,01	0,00	0,00	577.558,01	0,00	0,00	0,00	0,00
02	Politica regionale unitaria per il turismo	0,00	0,00	0,00	0,00	0,00	0,00	0,00	0,00	0,00	0,00
	<b>TOTALE MISSIONE 7 - Turismo</b>	<b>0,00</b>	<b>0,00</b>	<b>577.558,01</b>	<b>0,00</b>	<b>0,00</b>	<b>577.558,01</b>	<b>0,00</b>	<b>0,00</b>	<b>0,00</b>	<b>0,00</b>
<b>08</b>	<b>MISSIONE 8 - Assetto del territorio ed edilizia abitativa</b>										
01	Urbanistica e assetto del territorio	0,00	0,00	44.444,44	0,00	809.082,31	853.526,75	0,00	0,00	0,00	0,00
02	Edilizia residenziale pubblica e locale e piani di edilizia economico-popolare	0,00	0,00	35.765.135,44	0,00	0,00	35.765.135,44	0,00	50.000,00	0,00	50.000,00
03	Politica regionale unitaria per l'assetto del territorio e l'edilizia abitativa	0,00	0,00	0,00	0,00	0,00	0,00	0,00	0,00	0,00	0,00
	<b>TOTALE MISSIONE 8 - Assetto del territorio ed edilizia abitativa</b>	<b>0,00</b>	<b>0,00</b>	<b>35.809.579,88</b>	<b>0,00</b>	<b>809.082,31</b>	<b>36.618.662,19</b>	<b>0,00</b>	<b>50.000,00</b>	<b>0,00</b>	<b>50.000,00</b>
<b>09</b>	<b>MISSIONE 9 - Sviluppo sostenibile e tutela del territorio e dell'ambiente</b>										
01	Difesa del suolo	0,00	0,00	0,00	0,00	0,00	0,00	0,00	0,00	0,00	0,00
02	Tutela, valorizzazione e recupero ambientale	0,00	2.037.000,00	30.000,00	10.000,00	0,00	2.077.000,00	0,00	0,00	0,00	0,00
03	Rifiuti	0,00	0,00	0,00	0,00	0,00	0,00	0,00	0,00	0,00	0,00
04	Servizio idrico integrato	0,00	1.067.845,71	0,00	0,00	0,00	1.067.845,71	0,00	0,00	0,00	0,00
05	Aree protette, parchi naturali, protezione naturalistica e forestazione	0,00	282.982,80	0,00	0,00	0,00	282.982,80	0,00	0,00	0,00	0,00
06	Tutela e valorizzazione delle risorse idriche	0,00	0,00	0,00	0,00	0,00	0,00	0,00	0,00	0,00	0,00
07	Sviluppo sostenibile territorio montano piccoli Comuni	0,00	0,00	0,00	0,00	0,00	0,00	0,00	0,00	0,00	0,00
08	Qualità dell'aria e riduzione dell'inquinamento	0,00	0,00	0,00	0,00	0,00	0,00	0,00	0,00	0,00	0,00
09	Politica regionale unitaria per lo sviluppo sostenibile e la tutela del territorio e dell'ambiente	0,00	0,00	0,00	0,00	0,00	0,00	0,00	0,00	0,00	0,00
	<b>TOTALE MISSIONE 9 - Sviluppo sostenibile e tutela del territorio e dell'ambiente</b>	<b>0,00</b>	<b>3.387.828,51</b>	<b>30.000,00</b>	<b>10.000,00</b>	<b>0,00</b>	<b>3.427.828,51</b>	<b>0,00</b>	<b>0,00</b>	<b>0,00</b>	<b>0,00</b>
<b>10</b>	<b>MISSIONE 10 - Trasporti e diritto alla mobilità</b>										
01	Trasporto ferroviario	0,00	0,00	0,00	0,00	0,00	0,00	0,00	0,00	0,00	0,00
02	Trasporto pubblico locale	0,00	0,00	9.035.477,00	0,00	0,00	9.035.477,00	0,00	0,00	0,00	0,00
03	Trasporto per vie d'acqua	0,00	0,00	0,00	0,00	0,00	0,00	0,00	0,00	0,00	0,00
04	Altre modalità di trasporto	0,00	0,00	100.000,00	0,00	0,00	100.000,00	0,00	0,00	0,00	0,00
05	Viabilità e infrastrutture stradali	0,00	0,00	973.855,85	0,00	0,00	973.855,85	0,00	0,00	0,00	0,00
06	Politica regionale unitaria per i trasporti e il diritto alla mobilità	0,00	0,00	0,00	0,00	0,00	0,00	0,00	0,00	0,00	0,00
	<b>TOTALE MISSIONE 10 - Trasporti e diritto alla mobilità</b>	<b>0,00</b>	<b>0,00</b>	<b>10.109.332,85</b>	<b>0,00</b>	<b>0,00</b>	<b>10.109.332,85</b>	<b>0,00</b>	<b>0,00</b>	<b>0,00</b>	<b>0,00</b>

**PROSPETTO DELLE SPESE DI BILANCIO PER MISSIONI, PROGRAMMI E MACROAGGREGATI**  
**SPESE IN CONTO CAPITALE E SPESE PER INCREMENTO DI ATTIVITA' FINANZIARIE**  
**PREVISIONI DI COMPETENZA**  
**Esercizio finanziario 2015**

MISSIONI E PROGRAMMI \ MACROAGGREGATI		Tributi in conto capitale a carico dell'ente	Investimenti fissi lordi	Contributi agli investimenti	Trasferimenti in conto capitale	Altre spese in conto capitale	Totale SPESE IN CONTO CAPITALE	Acquisizioni di attività finanziarie	Concessione crediti	Altre spese per incremento di attività finanziarie	Totale SPESE PER INCREMENTO DI ATTIVITA' FINANZIARIE
		201	202	203	204	205	200	301	302	303	300
<b>11</b>	<b>MISSIONE 11 - Soccorso civile</b>										
01	Sistema di protezione civile	0,00	0,00	0,00	0,00	0,00	0,00	0,00	0,00	0,00	0,00
02	Interventi a seguito di calamità naturali	0,00	0,00	0,00	0,00	0,00	0,00	0,00	0,00	0,00	0,00
03	Politica regionale unitaria per il soccorso e la protezione civile	0,00	0,00	0,00	0,00	0,00	0,00	0,00	0,00	0,00	0,00
	<b>TOTALE MISSIONE 11 - Soccorso civile</b>	<b>0,00</b>	<b>0,00</b>	<b>0,00</b>	<b>0,00</b>	<b>0,00</b>	<b>0,00</b>	<b>0,00</b>	<b>0,00</b>	<b>0,00</b>	<b>0,00</b>
<b>12</b>	<b>MISSIONE 12 - Diritti sociali, politiche sociali e famiglia</b>										
01	Interventi per l'infanzia e i minori e per asili nido	0,00	0,00	0,00	0,00	0,00	0,00	0,00	0,00	0,00	0,00
02	Interventi per la disabilità	0,00	0,00	0,00	0,00	0,00	0,00	0,00	0,00	0,00	0,00
03	Interventi per gli anziani	0,00	0,00	0,00	0,00	0,00	0,00	0,00	0,00	0,00	0,00
04	Interventi per soggetti a rischio di esclusione sociale	0,00	0,00	0,00	0,00	0,00	0,00	0,00	0,00	0,00	0,00
05	Interventi per le famiglie	0,00	0,00	0,00	0,00	0,00	0,00	0,00	0,00	0,00	0,00
06	Interventi per il diritto alla casa	0,00	0,00	0,00	0,00	0,00	0,00	0,00	0,00	0,00	0,00
07	Programmazione e governo della rete dei servizi sociosanitari e sociali	0,00	0,00	0,00	0,00	0,00	0,00	0,00	0,00	0,00	0,00
08	Cooperazione e associazionismo	0,00	0,00	0,00	0,00	0,00	0,00	0,00	0,00	0,00	0,00
09	Servizio necroscopico e cimiteriale	0,00	0,00	0,00	0,00	0,00	0,00	0,00	0,00	0,00	0,00
10	Politica regionale unitaria per i diritti sociali e la famiglia	0,00	0,00	0,00	0,00	0,00	0,00	0,00	0,00	0,00	0,00
	<b>TOTALE MISSIONE 12 - Diritti sociali, politiche sociali e famiglia</b>	<b>0,00</b>	<b>0,00</b>	<b>0,00</b>	<b>0,00</b>	<b>0,00</b>	<b>0,00</b>	<b>0,00</b>	<b>0,00</b>	<b>0,00</b>	<b>0,00</b>
<b>13</b>	<b>MISSIONE 13 - Tutela della salute</b>										
04	Servizio sanitario regionale - ripiano di disavanzi sanitari relativi ad esercizi pregressi	0,00	0,00	0,00	465.148.000,00	0,00	465.148.000,00	0,00	0,00	0,00	0,00
05	Servizio sanitario regionale - investimenti sanitari	0,00	0,00	0,00	0,00	0,00	0,00	0,00	0,00	0,00	0,00
07	Ulteriori spese in materia sanitaria	0,00	0,00	0,00	0,00	0,00	0,00	0,00	0,00	0,00	0,00
08	Politica regionale unitaria per la tutela della salute	0,00	0,00	0,00	0,00	0,00	0,00	0,00	0,00	0,00	0,00
	<b>TOTALE MISSIONE 13 - Tutela della salute</b>	<b>0,00</b>	<b>0,00</b>	<b>0,00</b>	<b>465.148.000,00</b>	<b>0,00</b>	<b>465.148.000,00</b>	<b>0,00</b>	<b>0,00</b>	<b>0,00</b>	<b>0,00</b>



**PROSPETTO DELLE SPESE DI BILANCIO PER MISSIONI, PROGRAMMI E MACROAGGREGATI**  
**SPESE IN CONTO CAPITALE E SPESE PER INCREMENTO DI ATTIVITA' FINANZIARIE**  
**PREVISIONI DI COMPETENZA**  
**Esercizio finanziario 2015**

MISSIONI E PROGRAMMI \ MACROAGGREGATI		Tributi in conto capitale a carico dell'ente	Investimenti fissi lordi	Contributi agli investimenti	Trasferimenti in conto capitale	Altre spese in conto capitale	Totale SPESE IN CONTO CAPITALE	Acquisizioni di attività finanziarie	Concessione crediti	Altre spese per incremento di attività finanziarie	Totale SPESE PER INCREMENTO DI ATTIVITA' FINANZIARIE
		201	202	203	204	205	200	301	302	303	300
<b>14</b>	<b>MISSIONE 14 - Sviluppo economico e competitività</b>										
01	Industria, PMI e Artigianato	0,00	0,00	0,00	0,00	0,00	0,00	0,00	0,00	0,00	0,00
02	Commercio - reti distributive - tutela dei consumatori	0,00	45.000,00	0,00	0,00	0,00	45.000,00	0,00	0,00	0,00	0,00
03	Ricerca e innovazione	0,00	0,00	200.000,00	0,00	0,00	200.000,00	0,00	0,00	0,00	0,00
04	Reti e altri servizi di pubblica utilità	0,00	0,00	0,00	0,00	0,00	0,00	0,00	0,00	0,00	0,00
05	Politica regionale unitaria per lo sviluppo economico e la competitività	0,00	0,00	0,00	0,00	0,00	0,00	0,00	0,00	0,00	0,00
	<b>TOTALE MISSIONE 14 - Sviluppo economico e competitività</b>	<b>0,00</b>	<b>45.000,00</b>	<b>200.000,00</b>	<b>0,00</b>	<b>0,00</b>	<b>245.000,00</b>	<b>0,00</b>	<b>0,00</b>	<b>0,00</b>	<b>0,00</b>
<b>15</b>	<b>MISSIONE 15 - Politiche per il lavoro e la formazione professionale</b>										
01	Servizi per lo sviluppo del mercato del lavoro	0,00	0,00	0,00	0,00	0,00	0,00	0,00	0,00	0,00	0,00
02	Formazione professionale	0,00	0,00	27.850.000,00	0,00	0,00	27.850.000,00	0,00	0,00	0,00	0,00
03	Sostegno all'occupazione	0,00	0,00	0,00	0,00	0,00	0,00	0,00	0,00	0,00	0,00
04	Politica regionale unitaria per il lavoro e la formazione professionale	0,00	0,00	0,00	0,00	0,00	0,00	0,00	0,00	0,00	0,00
	<b>TOTALE MISSIONE 15 - Politiche per il lavoro e la formazione professionale</b>	<b>0,00</b>	<b>0,00</b>	<b>27.850.000,00</b>	<b>0,00</b>	<b>0,00</b>	<b>27.850.000,00</b>	<b>0,00</b>	<b>0,00</b>	<b>0,00</b>	<b>0,00</b>
<b>16</b>	<b>MISSIONE 16 - Agricoltura, politiche agroalimentari e pesca</b>										
01	Sviluppo del settore agricolo e del sistema agroalimentare	0,00	236.500,98	5.634.389,82	0,00	0,00	5.870.890,80	0,00	0,00	0,00	0,00
02	Caccia e pesca	0,00	290.000,00	2.040.000,00	0,00	0,00	2.330.000,00	0,00	0,00	0,00	0,00
03	Politica regionale unitaria per l'agricoltura, i sistemi agroalimentari, la caccia e la pesca	0,00	0,00	500.000,00	0,00	0,00	500.000,00	0,00	0,00	0,00	0,00
	<b>TOTALE MISSIONE 16 - Agricoltura, politiche agroalimentari e pesca</b>	<b>0,00</b>	<b>526.500,98</b>	<b>8.174.389,82</b>	<b>0,00</b>	<b>0,00</b>	<b>8.700.890,80</b>	<b>0,00</b>	<b>0,00</b>	<b>0,00</b>	<b>0,00</b>
<b>17</b>	<b>MISSIONE 17 - Energia e diversificazione delle fonti energetiche</b>										
01	Fonti energetiche	0,00	0,00	0,00	0,00	0,00	0,00	0,00	0,00	0,00	0,00
02	Politica regionale unitaria per l'energia e la diversificazione delle fonti energetiche	0,00	0,00	0,00	0,00	0,00	0,00	0,00	0,00	0,00	0,00
	<b>TOTALE MISSIONE 17 - Energia e diversificazione delle fonti energetiche</b>	<b>0,00</b>	<b>0,00</b>	<b>0,00</b>	<b>0,00</b>	<b>0,00</b>	<b>0,00</b>	<b>0,00</b>	<b>0,00</b>	<b>0,00</b>	<b>0,00</b>

**PROSPETTO DELLE SPESE DI BILANCIO PER MISSIONI, PROGRAMMI E MACROAGGREGATI**  
**SPESE IN CONTO CAPITALE E SPESE PER INCREMENTO DI ATTIVITA' FINANZIARIE**  
**PREVISIONI DI COMPETENZA**  
**Esercizio finanziario 2015**

MISSIONI E PROGRAMMI \ MACROAGGREGATI		Tributi in conto capitale a carico dell'ente	Investimenti fissi lordi	Contributi agli investimenti	Trasferimenti in conto capitale	Altre spese in conto capitale	Totale SPESE IN CONTO CAPITALE	Acquisizioni di attività finanziarie	Concessione crediti	Altre spese per incremento di attività finanziarie	Totale SPESE PER INCREMENTO DI ATTIVITA' FINANZIARIE
		201	202	203	204	205	200	301	302	303	300
<b>18</b>	<b>MISSIONE 18 - Relazioni con le altre autonomie territoriali e locali</b>										
01	Relazioni finanziarie con le altre autonomie territoriali	0,00	0,00	215.904.731,41	0,00	0,00	215.904.731,41	0,00	0,00	0,00	0,00
02	Politica regionale unitaria per le relazioni con le altre autonomie territoriali e locali	0,00	0,00	0,00	0,00	0,00	0,00	0,00	0,00	0,00	0,00
	<b>TOTALE MISSIONE 18 - Relazioni con le altre autonomie territoriali e locali</b>	<b>0,00</b>	<b>0,00</b>	<b>215.904.731,41</b>	<b>0,00</b>	<b>0,00</b>	<b>215.904.731,41</b>	<b>0,00</b>	<b>0,00</b>	<b>0,00</b>	<b>0,00</b>
<b>19</b>	<b>MISSIONE 19 - Relazioni internazionali</b>										
01	Relazioni internazionali e Cooperazione allo sviluppo	0,00	0,00	0,00	0,00	0,00	0,00	0,00	0,00	0,00	0,00
02	Cooperazione territoriale	0,00	0,00	0,00	0,00	0,00	0,00	0,00	0,00	0,00	0,00
	<b>TOTALE MISSIONE 19 - Relazioni internazionali</b>	<b>0,00</b>	<b>0,00</b>	<b>0,00</b>	<b>0,00</b>	<b>0,00</b>	<b>0,00</b>	<b>0,00</b>	<b>0,00</b>	<b>0,00</b>	<b>0,00</b>
<b>20</b>	<b>MISSIONE 20 - Fondi e accantonamenti</b>										
01	Fondo di riserva	0,00	0,00	0,00	0,00	0,00	0,00	0,00	0,00	0,00	0,00
03	Altri Fondi	0,00	0,00	0,00	0,00	0,00	0,00	0,00	0,00	0,00	0,00
	<b>TOTALE MISSIONE 20 - Fondi e accantonamenti</b>	<b>0,00</b>	<b>0,00</b>	<b>0,00</b>	<b>0,00</b>	<b>0,00</b>	<b>0,00</b>	<b>0,00</b>	<b>0,00</b>	<b>0,00</b>	<b>0,00</b>
	<b>TOTALE MACROAGGREGATI</b>	<b>300.000,00</b>	<b>19.113.944,57</b>	<b>311.155.591,97</b>	<b>465.158.000,00</b>	<b>2.223.996,32</b>	<b>797.951.532,86</b>	<b>0,00</b>	<b>50.000,00</b>	<b>0,00</b>	<b>50.000,00</b>

**PROSPETTO DELLE SPESE DI BILANCIO PER MISSIONI, PROGRAMMI E MACROAGGREGATI**  
**SPESE PER RIMBORSO DI PRESTITI - PREVISIONI DI COMPETENZA**  
**Esercizio finanziario 2015**

MISSIONI E PROGRAMMI \ MACROAGGREGATI		Rimborso di titoli obbligazionari	Rimborso prestiti a breve termine	Rimborso mutui e altri finanziamenti a medio lungo termine	Rimborso di altre forme di indebitamento	Totale
		401	402	403	404	400
<b>50</b>	<b>MISSIONE 50 - Debito pubblico</b>					
02	Quota capitale ammortamento mutui e prestiti obbligazionari	66.079.113,76	0,00	112.658.799,22	0,00	178.737.912,98
	<b>TOTALE MISSIONE 50 - Debito pubblico</b>	<b>66.079.113,76</b>	<b>0,00</b>	<b>112.658.799,22</b>	<b>0,00</b>	<b>178.737.912,98</b>

**PROSPETTO DELLE SPESE DI BILANCIO PER MISSIONI, PROGRAMMI E MACROAGGREGATI**  
**SPESE PER SERVIZI PER CONTO TERZI E PARTITE DI GIRO - PREVISIONI DI COMPETENZA**  
**Esercizio finanziario 2015**

MISSIONI E PROGRAMMI \ MACROAGGREGATI		Uscite per partite di giro	Uscite per conto terzi	Totale
		<b>701</b>	<b>702</b>	<b>700</b>
<b>99</b>	<b>MISSIONE 99 - Servizi per conto terzi</b>			
01	Servizi per conto terzi e Partite di giro	10.452.576.000,00	4.400.000,00	10.456.976.000,00
02	Anticipazioni per il finanziamento del sistema sanitario nazionale	0,00	0,00	0,00
	<b>TOTALE MISSIONE 99 - Servizi per conto terzi</b>	<b>10.452.576.000,00</b>	<b>4.400.000,00</b>	<b>10.456.976.000,00</b>

**TABELLA DIMOSTRATIVA DEL RISULTATO DI AMMINISTRAZIONE PRESUNTO  
(ALL'INIZIO DELL'ESERCIZIO 2013)**

	Fondo cassa iniziale dell'esercizio 2012	1.576.004.121,60
(+)	Residui attivi iniziali dell'esercizio 2012	16.496.008.164,45
(-)	Residui passivi iniziali dell'esercizio 12	12.017.536.416,79
<b>(=)</b>	<b>Avanzo/Disavanzo di amministrazione iniziale dell'esercizio 2012</b>	<b>6.054.475.869,26</b>
(+)	Entrate già accertate nell'esercizio N-1	12.087.930.550,07
(-)	Uscite già impegnate nell'esercizio N-1	14.043.186.729,23
+/-	Variazioni dei residui attivi già verificatesi nell'esercizio N-1	3.527.043.704,66
-/+	Variazioni dei residui passivi già verificatesi nell'esercizio N-1	6.843.834.485,16
<b>=</b>	<b>Avanzo/Disavanzo di amministrazione dell'esercizio 2012 alla data di redazione del bilancio dell'anno 2013</b>	<b>7.416.010.470,60</b>
+	Entrate presunte per il restante periodo dell'esercizio 2012	1.125.000.000,00
-	Uscite presunte per il restante periodo dell'esercizio 2012	263.834.000,00
+/-	Variazioni dei residui attivi, presunte per il restante periodo dell'esercizio 2012	688.798.462,09
-/+	Variazioni dei residui passivi, presunte per il restante periodo dell'esercizio 2012	1.982.847.900,00
-	Fondo pluriennale vincolato dell'esercizio N-1	-
<b>=</b>	<b>Avanzo/Disavanzo di amministrazione presunto al 31/12 2012 da applicare al bilancio dell'anno N</b>	<b>6.983.127.032,69</b>
L'utilizzazione dell'avanzo di amministrazione presunto al 31/12/2012 da applicare al bilancio dell'esercizio N risulta così prevista:		
<b>Parte vincolata</b>		
	economie derivanti da entrate a destinazione vincolata destinate al servizio sanitario regionale <b>(stima)</b>	468.684.078,21
.....	economie derivanti da entrate a destinazione vincolata finalizzate all'attuazione del POR Campania <b>(stima)</b>	2.264.957.103,00
	Totale parte vincolata	2.733.641.181,21
<b>Parte disponibile</b>		
.....		
.....		
<b>Parte di cui non si prevede l'utilizzazione nell'esercizio N</b>		
	Totale parte disponibile	-
<b>Totale risultato di amministrazione presunto al 31/12/2012 da applicare al bilancio dell'anno 2013</b>		
		2.733.641.181,21

## ELENCO DELLE PREVISIONI ANNUALI DI COMPETENZA E DI CASSA SECONDO LA STRUTTURA DEL PIANO DEI CONTI (almeno al IV livello)

CODIFICA DEL PIANO DEI CONTI	DENOMINAZIONE VOCE del PIANO DEI CONTI	PREVISIONI dell'anno 2013	
		COMPETENZA	CASSA
<b>E.1.00.00.00.000</b>	<b>Entrate correnti di natura tributaria, contributiva e perequativa</b>	<b>11.257.531.824,03</b>	<b>11.746.095.849,81</b>
<b>E.1.01.00.00.000</b>	<b>Tributi</b>	<b>7.535.411.510,03</b>	<b>7.930.746.207,88</b>
<b>E.1.01.01.00.000</b>	<b>Tributi diretti</b>	4.500.000,00	4.500.000,00
<b>E.1.01.01.09.000</b>	<b>Altre imposte sostitutive n.a.c.</b>	0,00	0,00
E.1.01.01.09.001	Altre imposte sostitutive n.a.c. riscosse in via ordinaria e attraverso altre forme		
E.1.01.01.09.002	Altre imposte sostitutive n.a.c. riscosse a mezzo ruoli		
<b>E.1.01.01.18.000</b>	<b>Imposta sul patrimonio</b>	0,00	0,00
E.1.01.01.18.001	Imposta sul patrimonio riscossa in via ordinaria e attraverso altre forme		
E.1.01.01.18.002	Imposta sul patrimonio riscossa a mezzo ruoli		
<b>E.1.01.01.26.000</b>	<b>Addizionale regionale IRPEF non sanità</b>	4.500.000,00	4.500.000,00
E.1.01.01.26.001	Addizionale regionale IRPEF non sanità		
<b>E.1.01.01.27.000</b>	<b>Altre addizionali regionali di tributi diretti</b>	0,00	0,00
E.1.01.01.27.001	Altre addizionali regionali di tributi diretti		
<b>E.1.01.01.99.000</b>	<b>Altre imposte dirette n.a.c.</b>	0,00	0,00
E.1.01.01.99.001	Altre imposte dirette n.a.c. riscosse in via ordinaria e attraverso altre forme		
E.1.01.01.99.002	Altre imposte dirette riscosse a mezzo ruoli n.a.c.		
<b>E.1.01.02.00.000</b>	<b>Tributi indiretti</b>	1.135.823.278,61	1.237.651.880,20
<b>E.1.01.02.08.000</b>	<b>Imposta sul gas metano</b>	23.710.000,00	42.485.719,97
E.1.01.02.08.001	Imposta sul gas metano riscossa in via ordinaria e attraverso altre forme		
E.1.01.02.08.002	Imposta sul gas metano riscossa a mezzo ruoli		
<b>E.1.01.02.19.000</b>	<b>Imposta regionale sulle attività produttive (IRAP) non Sanità</b>	593.839.278,61	593.839.278,61
E.1.01.02.19.001	Imposta regionale sulle attività produttive (IRAP) non Sanità riscossa in via ordinaria e attraverso altre forme		
<b>E.1.01.02.20.000</b>	<b>Accisa sulla benzina per autotrazione - non sanità</b>	0,00	29.677.033,68
E.1.01.02.20.001	Accisa sulla benzina per autotrazione - non sanità		
<b>E.1.01.02.21.000</b>	<b>Accisa sul gasolio</b>	0,00	0,00
E.1.01.02.21.001	Accisa sul gasolio		
<b>E.1.01.02.22.000</b>	<b>Imposte sulle concessioni dei beni del demanio e del patrimonio indisponibile</b>	5.050.000,00	5.050.000,00
E.1.01.02.22.001	Imposte sulle concessioni dei beni del demanio e del patrimonio indisponibile riscosse in via ordinaria e attraverso altre forme		
E.1.01.02.22.002	Imposte sulle concessioni dei beni del demanio e del patrimonio indisponibile riscosse a mezzo ruoli		
<b>E.1.01.02.30.000</b>	<b>Imposta regionale sulle concessioni statali sui beni del demanio marittimo</b>	0,00	0,00
E.1.01.02.30.001	Imposta regionale sulle concessioni statali sui beni del demanio marittimo riscossa in via ordinaria e attraverso altre forme		
E.1.01.02.30.002	Imposta regionale sulle concessioni statali sui beni del demanio marittimo riscossa a mezzo ruoli		
<b>E.1.01.02.31.000</b>	<b>Imposta regionale sulle concessioni statali sui beni del patrimonio indisponibile</b>	0,00	0,00
E.1.01.02.31.001	Imposta regionale sulle concessioni statali sui beni del patrimonio indisponibile riscossa in via ordinaria e attraverso altre forme		
E.1.01.02.31.002	Imposta regionale sulle concessioni statali sui beni del patrimonio indisponibile riscossa a mezzo ruoli		
<b>E.1.01.02.33.000</b>	<b>Tassa regionale di diritto allo studio</b>	30.000.000,00	30.000.000,00
E.1.01.02.33.001	Tassa regionale di diritto allo studio riscossa in via ordinaria e attraverso altre forme		
<b>E.1.01.02.34.000</b>	<b>Tassa sulla concessione per la caccia e per la pesca</b>	2.520.000,00	4.141.416,39
E.1.01.02.34.001	Tassa sulla concessione per la caccia e per la pesca riscossa in via ordinaria e attraverso altre forme		
E.1.01.02.34.002	Tassa sulla concessione per la caccia e per la pesca riscosse a mezzo ruoli		
<b>E.1.01.02.35.000</b>	<b>Tasse sulle concessioni regionali</b>	4.000,00	4.000,00
E.1.01.02.35.001	Tasse sulle concessioni regionali riscosse in via ordinaria e attraverso altre forme		
E.1.01.02.35.002	Tasse sulle concessioni regionali riscosse a mezzo ruoli		
<b>E.1.01.02.38.000</b>	<b>Tributo speciale per il deposito in discarica dei rifiuti solidi</b>	3.000.000,00	28.954.745,85
E.1.01.02.38.001	Tributo speciale per il deposito in discarica dei rifiuti solidi riscosso in via ordinaria e attraverso altre forme		
E.1.01.02.38.002	Tributo speciale per il deposito in discarica dei rifiuti solidi riscosso a mezzo ruoli		
<b>E.1.01.02.39.000</b>	<b>Tributo per l'esercizio delle funzioni di tutela, protezione e igiene dell'ambiente</b>	0,00	0,00

## REGIONE CAMPANIA - BILANCIO DI PREVISIONE A LEGISLAZIONE VIGENTE

ALLEGATO 17

CODIFICA DEL PIANO DEI CONTI	DENOMINAZIONE VOCE del PIANO DEI CONTI	PREVISIONI dell'anno 2013	
		COMPETENZA	CASSA
E.1.01.02.39.001	Tributo per l'esercizio delle funzioni di tutela, protezione e igiene dell'ambiente		
E.1.01.02.39.002	Tributo per l'esercizio delle funzioni di tutela, protezione e igiene dell'ambiente riscosso a mezzo ruoli		
<b>E.1.01.02.41.000</b>	<b>Tasse automobilistiche</b>	<b>454.850.000,00</b>	<b>470.783.990,47</b>
E.1.01.02.41.001	Tasse automobilistiche riscosse in via ordinaria e attraverso altre forme		
E.1.01.02.41.002	Tasse automobilistiche riscosse a mezzo ruoli		
<b>E.1.01.02.44.000</b>	<b>Tassa per l'abilitazione professionale</b>	<b>650.000,00</b>	<b>1.079.545,54</b>
E.1.01.02.44.001	Tassa per l'abilitazione professionale riscossa in via ordinaria e attraverso altre forme		
E.1.01.02.44.002	Tassa per l'abilitazione professionale riscossa a mezzo ruoli		
<b>E.1.01.02.45.000</b>	<b>Tassa sulle emissioni di anidride solforosa</b>	<b>0,00</b>	<b>0,00</b>
E.1.01.02.45.001	Tassa sulle emissioni di anidride solforosa riscossa in via ordinaria e attraverso altre forme		
E.1.01.02.45.002	Tassa sulle emissioni di anidride solforosa riscossa a mezzo ruoli		
<b>E.1.01.02.48.000</b>	<b>Diritti speciali sulle acque da tavola</b>	<b>0,00</b>	<b>0,00</b>
E.1.01.02.48.001	Diritti speciali sulle acque da tavola riscossa in via ordinaria e attraverso altre forme		
E.1.01.02.48.002	Diritti speciali sulle acque da tavola riscossi a mezzo ruoli		
<b>E.1.01.02.53.000</b>	<b>Proventi dei Casinò</b>	<b>0,00</b>	<b>0,00</b>
E.1.01.02.53.001	Proventi dei Casinò riscossi in via ordinaria e attraverso altre forme		
<b>E.1.01.02.54.000</b>	<b>Proventi speciali assimilati alle imposte sui prodotti</b>	<b>0,00</b>	<b>0,00</b>
E.1.01.02.54.001	Proventi speciali assimilati alle imposte sui prodotti riscossi in via ordinaria e attraverso altre forme		
E.1.01.02.54.002	Proventi speciali assimilati alle imposte sui prodotti riscossi a mezzo ruoli		
<b>E.1.01.02.56.000</b>	<b>Altri proventi speciali assimilati alle altre imposte sulla produzione</b>	<b>0,00</b>	<b>0,00</b>
E.1.01.02.56.001	Altri proventi speciali assimilati alle altre imposte sulla produzione riscossi in via ordinaria e attraverso altre forme		
E.1.01.02.56.002	Altri proventi speciali assimilati alle altre imposte sulla produzione riscossi a mezzo ruoli		
<b>E.1.01.02.61.000</b>	<b>Imposta regionale sulla benzina per autotrazione</b>	<b>22.200.000,00</b>	<b>31.636.149,69</b>
E.1.01.02.61.001	Imposta regionale sulla benzina per autotrazione riscossa in via ordinaria e attraverso altre forme		
E.1.01.02.61.002	Imposta regionale sulla benzina per autotrazione riscossi a mezzo ruoli		
<b>E.1.01.02.99.000</b>	<b>Altri tributi indiretti n.a.c.</b>	<b>0,00</b>	<b>0,00</b>
E.1.01.02.99.001	Altri tributi indiretti n.a.c. riscossi in via ordinaria e attraverso altre forme		
E.1.01.02.99.002	Altri tributi indiretti n.a.c. riscossi a mezzo ruoli		
<b>E.1.01.03.00.000</b>	<b>Tributi destinati al finanziamento della sanità</b>	<b>6.384.745.721,00</b>	<b>6.673.251.817,26</b>
<b>E.1.01.03.01.000</b>	<b>Imposta regionale sulle attività produttive - IRAP - Sanità</b>	<b>1.417.845.721,00</b>	<b>1.515.980.090,20</b>
<b>E.1.01.03.02.000</b>	<b>Imposta regionale sulle attività produttive - IRAP - Sanità derivante da manovra fiscale regionale</b>	<b>187.727.000,00</b>	<b>202.727.000,00</b>
<b>E.1.01.03.03.000</b>	<b>Compartecipazione IVA - Sanità</b>	<b>4.000.000.000,00</b>	<b>4.000.000.000,00</b>
<b>E.1.01.03.04.000</b>	<b>Addizionale IRPEF - Sanità</b>	<b>553.892.000,00</b>	<b>703.663.727,06</b>
<b>E.1.01.03.05.000</b>	<b>Addizionale IRPEF - Sanità derivante da manovra fiscale regionale</b>	<b>221.921.000,00</b>	<b>247.521.000,00</b>
<b>E.1.01.03.06.000</b>	<b>Accisa sulla benzina per autotrazione - sanità</b>	<b>3.360.000,00</b>	<b>3.360.000,00</b>
<b>E.1.01.03.07.000</b>	<b>Altri tributi destinati al finanziamento della spesa sanitaria</b>	<b>0,00</b>	<b>0,00</b>
<b>E.1.01.04.00.000</b>	<b>Tributi devoluti e regolati alle autonomie speciali</b>	<b>0,00</b>	<b>0,00</b>
<b>E.1.01.04.01.000</b>	<b>Imposta sul valore aggiunto (IVA) sugli scambi interni</b>	<b>0,00</b>	<b>0,00</b>
E.1.01.04.01.001	Imposta sul valore aggiunto (IVA) sugli scambi interni riscossa in via ordinaria e attraverso altre forme		
E.1.01.04.01.002	Imposta sul valore aggiunto (IVA) sugli scambi interni riscossa a mezzo ruoli		
<b>E.1.01.04.02.000</b>	<b>Imposta sul valore aggiunto (IVA) sulle importazioni</b>	<b>0,00</b>	<b>0,00</b>
E.1.01.04.02.001	Imposta sul valore aggiunto (IVA) sulle importazioni riscossa in via ordinaria e attraverso altre forme		
E.1.01.04.02.002	Imposta sul valore aggiunto (IVA) sulle importazioni riscossa a mezzo ruoli		
<b>E.1.01.04.03.000</b>	<b>Imposta sull'energia elettrica</b>	<b>0,00</b>	<b>0,00</b>
E.1.01.04.03.001	Imposta sull'energia elettrica riscossa in via ordinaria e attraverso altre forme		
E.1.01.04.03.002	Imposta sull'energia elettrica riscossa a mezzo ruoli		
<b>E.1.01.04.04.000</b>	<b>Imposta sugli oli minerali e derivati</b>	<b>0,00</b>	<b>0,00</b>
E.1.01.04.04.001	Imposta sugli oli minerali e derivati riscossa in via ordinaria e attraverso altre forme		
E.1.01.04.04.002	Imposta sugli oli minerali e derivati riscossa a mezzo ruoli		
<b>E.1.01.04.05.000</b>	<b>Imposta sulla birra</b>	<b>0,00</b>	<b>0,00</b>
E.1.01.04.05.001	Imposta sulla birra riscossa in via ordinaria e attraverso altre forme		
E.1.01.04.05.002	Imposta sulla birra riscossa a mezzo ruoli		
<b>E.1.01.04.06.000</b>	<b>Imposta sui gas incondensabili</b>	<b>0,00</b>	<b>0,00</b>

## REGIONE CAMPANIA - BILANCIO DI PREVISIONE A LEGISLAZIONE VIGENTE

ALLEGATO 17

CODIFICA DEL PIANO DEI CONTI	DENOMINAZIONE VOCE del PIANO DEI CONTI	PREVISIONI dell'anno 2013	
		COMPETENZA	CASSA
E.1.01.04.06.001	Imposta sui gas incondensabili riscossa in via ordinaria e attraverso altre forme		
E.1.01.04.06.002	Imposta sui gas incondensabili riscossa a mezzo ruoli		
<b>E.1.01.04.07.000</b>	<b>Imposta di registro</b>	0,00	0,00
E.1.01.04.07.001	Imposta di registro riscossa in via ordinaria e attraverso altre forme		
E.1.01.04.07.002	Imposta di registro riscossa a mezzo ruoli		
<b>E.1.01.04.08.000</b>	<b>Imposta di bollo</b>	0,00	0,00
E.1.01.04.08.001	Imposta di bollo riscossa in via ordinaria e attraverso altre forme		
E.1.01.04.08.002	Imposta di bollo riscossa a mezzo ruoli		
<b>E.1.01.04.09.000</b>	<b>Imposta ipotecaria</b>	0,00	0,00
E.1.01.04.09.001	Imposta ipotecaria riscossa in via ordinaria e attraverso altre forme		
E.1.01.04.09.002	Imposta ipotecaria riscossa a mezzo ruoli		
<b>E.1.01.04.10.000</b>	<b>Imposta sugli spiriti</b>	0,00	0,00
E.1.01.04.10.001	Imposta sugli spiriti riscossa in via ordinaria e attraverso altre forme		
E.1.01.04.10.002	Imposta sugli spiriti riscossa a mezzo ruoli		
<b>E.1.01.04.11.000</b>	<b>Imposta sui tabacchi</b>	0,00	0,00
E.1.01.04.11.001	Imposta sui tabacchi riscossa in via ordinaria e attraverso altre forme		
E.1.01.04.11.002	Imposta sui tabacchi riscossa a mezzo ruoli		
<b>E.1.01.04.12.000</b>	<b>Imposta di consumo su oli lubrificanti e bitumi di petrolio</b>	0,00	0,00
E.1.01.04.12.001	Imposta di consumo su oli lubrificanti e bitumi di petrolio riscossa in via ordinaria e attraverso altre forme		
E.1.01.04.12.002	Imposta di consumo su oli lubrificanti e bitumi di petrolio riscossa a mezzo ruoli		
<b>E.1.01.04.13.000</b>	<b>Imposta sui giuochi, abilità e concorsi pronostici</b>	0,00	0,00
E.1.01.04.13.001	Imposta sui giuochi, abilità e concorsi pronostici riscossa in via ordinaria e attraverso altre forme		
E.1.01.04.13.002	Imposta sui giuochi, abilità e concorsi pronostici riscossa a mezzo ruoli		
<b>E.1.01.04.14.000</b>	<b>Imposta sul lotto e le lotterie</b>	0,00	0,00
E.1.01.04.14.001	Imposta sul lotto e le lotterie riscossa in via ordinaria e attraverso altre forme		
E.1.01.04.14.002	Imposta sul lotto e le lotterie riscossa a mezzo ruoli		
<b>E.1.01.04.15.000</b>	<b>Imposte sulle concessioni dei beni del demanio e del patrimonio indisponibile</b>	0,00	0,00
E.1.01.04.15.001	Imposte sulle concessioni dei beni del demanio e del patrimonio indisponibile riscosse in via ordinaria e attraverso altre forme		
E.1.01.04.15.002	Imposte sulle concessioni dei beni del demanio e del patrimonio indisponibile riscosse a mezzo ruoli		
<b>E.1.01.04.16.000</b>	<b>Imposta sullo zucchero</b>	0,00	0,00
E.1.01.04.16.001	Imposta sullo zucchero riscossa in via ordinaria e attraverso altre forme		
E.1.01.04.16.002	Imposta sullo zucchero riscossa a mezzo ruoli		
<b>E.1.01.04.17.000</b>	<b>Imposta sul consumo d'acqua</b>	0,00	0,00
E.1.01.04.17.001	Imposta sul consumo d'acqua riscossa in via ordinaria e attraverso altre forme		
E.1.01.04.17.002	Imposta sul consumo d'acqua riscossa a mezzo ruoli		
<b>E.1.01.04.18.000</b>	<b>Sovrimposta di confine (esclusi gli oli minerali)</b>	0,00	0,00
E.1.01.04.18.001	Sovrimposta di confine (esclusi gli oli minerali) riscossa in via ordinaria e attraverso altre forme		
E.1.01.04.18.002	Sovrimposta di confine (esclusi gli oli minerali) riscossa a mezzo ruoli		
<b>E.1.01.04.19.000</b>	<b>Sovrimposta di confine sugli oli minerali</b>	0,00	0,00
E.1.01.04.19.001	Sovrimposta di confine sugli oli minerali riscossa in via ordinaria e attraverso altre forme		
E.1.01.04.19.002	Sovrimposta di confine sugli oli minerali riscossa a mezzo ruoli		
<b>E.1.01.04.20.000</b>	<b>Altre imposte sostitutive n.a.c.</b>	0,00	0,00
E.1.01.04.20.001	Altre imposte sostitutive n.a.c. riscosse in via ordinaria e attraverso altre forme		
E.1.01.04.20.002	Altre imposte sostitutive n.a.c. riscosse a mezzo ruoli		
<b>E.1.01.04.21.000</b>	<b>Ritenute sugli interessi e su altri redditi da capitale</b>	0,00	0,00
E.1.01.04.21.001	Ritenute sugli interessi e su altri redditi da capitale riscosse in via ordinaria e attraverso altre forme		
E.1.01.04.21.002	Ritenute sugli interessi e su altri redditi da capitale riscosse a mezzo ruoli		
<b>E.1.01.04.22.000</b>	<b>Ritenute sugli utili distribuiti dalle società</b>	0,00	0,00
E.1.01.04.22.001	Ritenute sugli utili distribuiti dalle società riscosse in via ordinaria e attraverso altre forme		
E.1.01.04.22.002	Ritenute sugli utili distribuiti dalle società riscosse a mezzo ruoli		
<b>E.1.01.04.23.000</b>	<b>Rit. su contrib. di enti pubb., premi, cap. di ass. sulla vita</b>	0,00	0,00
E.1.01.04.23.001	Rit. su contrib. di enti pubb., premi, cap. di ass. sulla vita riscossa in via ordinaria e attraverso altre forme		
E.1.01.04.23.002	Rit. su contrib. di enti pubb., premi, cap. di ass. sulla vita riscosse a mezzo ruoli		
<b>E.1.01.04.24.000</b>	<b>Altre ritenute n.a.c.</b>	0,00	0,00



## REGIONE CAMPANIA - BILANCIO DI PREVISIONE A LEGISLAZIONE VIGENTE

ALLEGATO 17

CODIFICA DEL PIANO DEI CONTI	DENOMINAZIONE VOCE del PIANO DEI CONTI	PREVISIONI dell'anno 2013	
		COMPETENZA	CASSA
E.1.01.04.24.001	Altre ritenute n.a.c. riscosse in via ordinaria e attraverso altre forme		
E.1.01.04.24.002	Altre ritenute n.a.c. riscosse a mezzo ruoli		
<b>E.1.01.04.25.000</b>	<b>Imposte sul reddito delle persone fisiche (ex IRPEF)</b>	0,00	0,00
E.1.01.04.25.001	Imposte sul reddito delle persone fisiche (ex IRPEF) riscosse in via ordinaria e attraverso altre forme		
E.1.01.04.25.002	Imposte sul reddito delle persone fisiche (ex IRPEF) riscosse a mezzo ruoli		
<b>E.1.01.04.26.000</b>	<b>Imposte sul reddito delle persone giuridiche (ex IRPEG)</b>	0,00	0,00
E.1.01.04.26.001	Imposte sul reddito delle persone giuridiche (ex IRPEG) riscosse in via ordinaria e attraverso altre forme		
E.1.01.04.26.002	Imposte sul reddito delle persone giuridiche (ex IRPEG) riscosse a mezzo ruoli		
<b>E.1.01.05.00.000</b>	<b>Compartecipazioni di tributi</b>	10.342.510,42	15.342.510,42
<b>E.1.01.05.01.000</b>	<b>Compartecipazione IVA a Regioni - non Sanità</b>	10.342.510,42	10.342.510,42
<b>E.1.01.05.02.000</b>	<b>Addizionale regionale alla compartecipazione IVA</b>	0,00	0,00
<b>E.1.01.05.03.000</b>	<b>Compartecipazione al bollo auto</b>	0,00	0,00
<b>E.1.01.05.04.000</b>	<b>Compartecipazione al gasolio</b>	0,00	5.000.000,00
<b>E.1.01.05.97.000</b>	<b>Altre compartecipazioni di imposte a Regioni non destinati al finanziamento della spesa sanitaria</b>	0,00	0,00
<b>E.1.03.00.00.000</b>	<b>Fondi perequativi</b>	<b>3.722.120.314,00</b>	<b>3.815.349.641,93</b>
<b>E.1.03.01.00.000</b>	<b>Fondi perequativi da Amministrazioni Centrali</b>	3.722.120.314,00	3.815.349.641,93
<b>E.1.03.01.01.000</b>	<b>Fondi perequativi dallo Stato</b>	0,00	0,00
<b>E.1.03.01.02.000</b>	<b>Fondo perequativo dallo Stato - Sanità</b>	3.722.120.314,00	3.815.349.641,93
<b>E.2.00.00.00.000</b>	<b>Trasferimenti correnti</b>	<b>808.235.636,59</b>	<b>1.319.548.916,21</b>
<b>E.2.01.00.00.000</b>	<b>Trasferimenti correnti</b>	<b>808.235.636,59</b>	<b>1.319.548.916,21</b>
<b>E.2.01.01.00.000</b>	<b>Trasferimenti correnti da Amministrazioni pubbliche</b>	808.235.636,59	1.225.029.676,70
<b>E.2.01.01.01.000</b>	<b>Trasferimenti correnti da Amministrazioni Centrali</b>	808.229.636,59	1.224.829.851,34
E.2.01.01.01.001	Trasferimenti correnti da Ministeri		
E.2.01.01.01.002	Trasferimenti correnti da Ministero Istruzione - Istituzioni Scolastiche		
E.2.01.01.01.014	Trasferimenti correnti da Stato - Fondo Sanitario Nazionale - finanziamento del Servizio sanitario nazionale		
E.2.01.01.01.003	Trasferimenti correnti da Presidenza del Consiglio dei Ministri		
E.2.01.01.01.004	Trasferimenti correnti da Organi Costituzionali e di rilievo costituzionale		
E.2.01.01.01.005	Trasferimenti correnti da Agenzie Fiscali		
E.2.01.01.01.006	Trasferimenti correnti da enti di regolazione dell'attività economica		
E.2.01.01.01.007	Trasferimenti correnti da Gruppo Equitalia		
E.2.01.01.01.008	Trasferimenti correnti da Anas S.p.A.		
E.2.01.01.01.009	Trasferimenti correnti da altri enti centrali produttori di servizi economici		
E.2.01.01.01.010	Trasferimenti correnti da autorità amministrative indipendenti		
E.2.01.01.01.011	Trasferimenti correnti da enti centrali a struttura associativa		
E.2.01.01.01.012	Trasferimenti correnti da enti centrali produttori di servizi assistenziali, ricreativi e culturali		
E.2.01.01.01.013	Trasferimenti correnti da enti e istituzioni centrali di ricerca e Istituti e stazioni sperimentali per la ricerca		
E.2.01.01.01.999	Trasferimenti correnti da altre Amministrazioni Centrali n.a.c.		
<b>E.2.01.01.02.000</b>	<b>Trasferimenti correnti da Amministrazioni Locali</b>	6.000,00	199.825,36
E.2.01.01.02.001	Trasferimenti correnti da Regioni e province autonome		
E.2.01.01.02.002	Trasferimenti correnti da Province		
E.2.01.01.02.003	Trasferimenti correnti da Comuni		
E.2.01.01.02.004	Trasferimenti correnti da Città metropolitane e Roma capitale		
E.2.01.01.02.005	Trasferimenti correnti da Unioni di Comuni		
E.2.01.01.02.006	Trasferimenti correnti da Comunità Montane		
E.2.01.01.02.007	Trasferimenti correnti da Camere di Commercio		
E.2.01.01.02.008	Trasferimenti correnti da Università		
E.2.01.01.02.009	Trasferimenti correnti da consorzi ed enti autonomi gestori di parchi e aree naturali protette		
E.2.01.01.02.010	Trasferimenti correnti da Autorità Portuali		
E.2.01.01.02.011	Trasferimenti correnti da Aziende sanitarie locali e Gestione Sanitaria Accentrata		
E.2.01.01.02.012	Trasferimenti correnti da Aziende ospedaliere e Aziende ospedaliere universitarie integrate con il SSN		
E.2.01.01.02.013	Trasferimenti correnti da Policlinici		
E.2.01.01.02.014	Trasferimenti correnti da Istituti di ricovero e cura a carattere scientifico pubblici		
E.2.01.01.02.015	Trasferimenti correnti da altre Amministrazioni Locali produttrici di servizi sanitari		
E.2.01.01.02.016	Trasferimenti correnti da Agenzie regionali per le erogazioni in agricoltura		
E.2.01.01.02.017	Trasferimenti correnti da altri enti e agenzie regionali e sub regionali		
E.2.01.01.02.018	Trasferimenti correnti da Consorzi di enti locali		

## REGIONE CAMPANIA - BILANCIO DI PREVISIONE A LEGISLAZIONE VIGENTE

ALLEGATO 17

CODIFICA DEL PIANO DEI CONTI	DENOMINAZIONE VOCE del PIANO DEI CONTI	PREVISIONI dell'anno 2013	
		COMPETENZA	CASSA
E.2.01.01.02.019	Trasferimenti correnti da Fondazioni e istituzioni liriche locali e da teatri stabili di iniziativa pubblica		
E.2.01.01.02.999	Trasferimenti correnti da altre Amministrazioni Locali non altrimenti classificate		
<b>E.2.01.01.03.000</b>	<b>Trasferimenti correnti da Enti di Previdenza</b>	0,00	0,00
E.2.01.01.03.001	Trasferimenti correnti da INPS		
E.2.01.01.03.002	Trasferimenti correnti da INAIL		
E.2.01.01.03.003	Trasferimenti correnti da INPDAP		
E.2.01.01.03.004	Trasferimenti correnti da ENPALS		
E.2.01.01.03.999	Trasferimenti correnti da altri Enti di Previdenza		
<b>E.2.01.01.04.000</b>	<b>Trasferimenti correnti da organismi interni e/o unità locali della amministrazione</b>	0,00	0,00
E.2.01.01.04.001	Trasferimenti correnti da organismi interni e/o unità locali della amministrazione		
<b>E.2.01.02.00.000</b>	<b>Trasferimenti correnti da Famiglie</b>	0,00	0,00
<b>E.2.01.02.01.000</b>	<b>Trasferimenti correnti da famiglie</b>	0,00	0,00
<b>E.2.01.03.00.000</b>	<b>Trasferimenti correnti da Imprese</b>	0,00	20.748.734,81
<b>E.2.01.03.01.000</b>	<b>Sponsorizzazioni da imprese</b>	0,00	0,00
E.2.01.03.01.001	Sponsorizzazioni da società partecipate		
E.2.01.03.01.002	Sponsorizzazioni da società controllate		
E.2.01.03.01.003	Sponsorizzazioni da altre imprese		
<b>E.2.01.03.02.000</b>	<b>Altri trasferimenti correnti da imprese</b>	0,00	20.748.734,81
E.2.01.03.02.001	Altri trasferimenti correnti da società partecipate		
E.2.01.03.02.002	Altri trasferimenti correnti da società controllate		
E.2.01.03.02.003	Altri trasferimenti correnti da imprese: pay-back - Sanità		
E.2.01.03.02.004	Altri trasferimenti correnti da altre imprese		
<b>E.2.01.04.00.000</b>	<b>Trasferimenti correnti da Istituzioni Sociali Private</b>	0,00	0,00
<b>E.2.01.04.01.000</b>	<b>Trasferimenti correnti da Istituzioni Sociali Private</b>	0,00	0,00
<b>E.2.01.05.00.000</b>	<b>Trasferimenti correnti dall'Unione Europea e dal Resto del Mondo</b>	0,00	73.770.504,70
<b>E.2.01.05.01.000</b>	<b>Trasferimenti correnti dall'Unione Europea</b>	0,00	73.770.504,70
<b>E.2.01.05.02.000</b>	<b>Trasferimenti correnti dal Resto del Mondo</b>	0,00	0,00
<b>E.3.00.00.00.000</b>	<b>Entrate extratributarie</b>	<b>393.273.982,64</b>	<b>947.999.406,57</b>
<b>E.3.01.00.00.000</b>	<b>Vendita di beni e servizi e proventi derivanti dalla gestione dei beni</b>	<b>296.909.251,72</b>	<b>792.314.659,23</b>
<b>E.3.01.01.00.000</b>	<b>Vendita di beni</b>	26.930.300,16	26.930.300,16
<b>E.3.01.01.01.000</b>	<b>Vendita di beni diversi</b>	26.930.300,16	26.930.300,16
E.3.01.01.01.001	Beni di consumo		
E.3.01.01.01.002	Medicinali e altri beni di consumo sanitario		
E.3.01.01.01.003	Flora e Fauna		
E.3.01.01.01.004	Proventi da energia, acqua, gas e riscaldamento		
E.3.01.01.01.999	Proventi da vendita di beni n.a.c.		
<b>E.3.01.02.00.000</b>	<b>Vendita di servizi</b>	100.264.802,13	105.402.642,32
<b>E.3.01.02.01.000</b>	<b>Vendita di servizi diversi</b>	100.264.802,13	105.402.642,32
E.3.01.02.01.001	Proventi da alberghi		
E.3.01.02.01.002	Proventi da asili nido		
E.3.01.02.01.003	Proventi da convitti, colonie, ostelli, stabilimenti termali		
E.3.01.02.01.004	Proventi da corsi extrascolastici		
E.3.01.02.01.005	Proventi da giardini zoologici		
E.3.01.02.01.006	Proventi da impianti sportivi		
E.3.01.02.01.007	Proventi da mattatoi		
E.3.01.02.01.008	Proventi da mense		
E.3.01.02.01.009	Proventi da mercati e fiere		
E.3.01.02.01.010	Proventi da pesa pubblica		
E.3.01.02.01.011	Proventi da servizi turistici		
E.3.01.02.01.012	Proventi da spurgo pozzi neri		
E.3.01.02.01.013	Proventi da teatri, musei, spettacoli, mostre		
E.3.01.02.01.014	Proventi da trasporti funebri, pompe funebri, illuminazione votiva		
E.3.01.02.01.015	Proventi da trasporto carni macellate		
E.3.01.02.01.016	Proventi da trasporto scolastico		
E.3.01.02.01.017	Proventi da strutture residenziali per anziani		
E.3.01.02.01.018	Proventi dall'uso di locali adibiti stabilmente ed esclusivamente a riunioni non istituzionali		
E.3.01.02.01.019	Proventi da bagni pubblici		
E.3.01.02.01.020	Proventi da parcheggi custoditi e parchimetri		
E.3.01.02.01.022	Accesso a banche dati e a pubblicazioni on line		
E.3.01.02.01.023	Vendita di servizi per formazione e addestramento		
E.3.01.02.01.024	Servizi sanitari		
E.3.01.02.01.025	Entrate per mobilità sanitaria attiva		
E.3.01.02.01.026	Licenze d'uso per software		
E.3.01.02.01.027	Consulenze		
E.3.01.02.01.028	Servizi informatici		
E.3.01.02.01.029	Servizi di copia e stampa		
E.3.01.02.01.030	Servizi ispettivi e di controlli		
E.3.01.02.01.031	Servizi di arbitrato e collaudi		
E.3.01.02.01.033	Rilascio documenti e diritti di cancelleria		
E.3.01.02.01.035	Proventi da autorizzazioni		
E.3.01.02.01.036	Proventi da attività di monitoraggio ambientale		
E.3.01.02.01.999	Proventi da servizi n.a.c.		

## REGIONE CAMPANIA - BILANCIO DI PREVISIONE A LEGISLAZIONE VIGENTE

ALLEGATO 17

CODIFICA DEL PIANO DEI CONTI	DENOMINAZIONE VOCE del PIANO DEI CONTI	PREVISIONI dell'anno 2013	
		COMPETENZA	CASSA
<b>E.3.01.03.00.000</b>	<b>Proventi derivanti dalla gestione dei beni</b>	169.714.149,43	659.981.716,75
<b>E.3.01.03.01.000</b>	<b>Canoni e concessioni e Diritti reali di godimento e servitù onerose</b>	167.318.060,29	648.920.111,87
E.3.01.03.01.001	Diritti reali di godimento e servitù onerose		
E.3.01.03.01.002	Canone occupazione spazi e aree pubbliche		
E.3.01.03.01.003	Proventi da concessioni su beni		
<b>E.3.01.03.02.000</b>	<b>Fitti, noleggi e locazioni</b>	2.396.089,14	11.061.604,88
E.3.01.03.02.001	Fitti di terreni e diritti di sfruttamento di giacimenti e risorse naturali		
E.3.01.03.02.002	Noleggi e locazioni di altri beni immobili		
E.3.01.03.02.003	Noleggi e locazioni di beni mobili		
<b>E.3.02.00.00.000</b>	<b>Proventi derivanti dall'attività di controllo e repressione delle irregolarità e degli illeciti</b>	<b>17.293.000,00</b>	<b>34.332.593,46</b>
<b>E.3.02.01.00.000</b>	<b>Entrate da amministrazioni pubbliche derivanti dall'attività di controllo e repressione delle irregolarità e degli illeciti</b>	0,00	0,00
E.3.02.01.01.000	Multe, ammende, sanzioni e oblazioni a carico delle amministrazioni pubbliche	0,00	0,00
E.3.02.01.02.000	Proventi da risarcimento danni a carico delle amministrazioni pubbliche	0,00	0,00
E.3.02.01.99.000	Altre entrate derivanti dall'attività di controllo e repressione di irregolarità e illeciti delle amministrazioni pubbliche n.a.c.	0,00	0,00
<b>E.3.02.02.00.000</b>	<b>Entrate da famiglie derivanti dall'attività di controllo e repressione delle irregolarità e degli illeciti</b>	14.535.000,00	14.892.934,99
E.3.02.02.01.000	Multe, ammende, sanzioni e oblazioni a carico delle famiglie	14.535.000,00	14.892.934,99
E.3.02.02.02.000	Proventi da risarcimento danni a carico delle famiglie	0,00	0,00
E.3.02.02.99.000	Altre entrate derivanti dall'attività di controllo e repressione di irregolarità e illeciti delle famiglie n.a.c.	0,00	0,00
<b>E.3.02.03.00.000</b>	<b>Entrate da Imprese derivanti dall'attività di controllo e repressione delle irregolarità e degli illeciti</b>	2.758.000,00	19.439.658,47
E.3.02.03.01.000	Multe, ammende, sanzioni e oblazioni a carico delle imprese	2.758.000,00	19.439.658,47
E.3.02.03.02.000	Proventi da risarcimento danni a carico delle imprese	0,00	0,00
E.3.02.03.99.000	Altre entrate derivanti dall'attività di controllo e repressione delle irregolarità e degli illeciti delle imprese n.a.c.	0,00	0,00
<b>E.3.02.04.00.000</b>	<b>Entrate da Istituzioni Sociali Private derivanti dall'attività di controllo e repressione delle irregolarità e degli illeciti</b>	0,00	0,00
E.3.02.04.01.000	Multe, ammende, sanzioni e oblazioni a carico delle Istituzioni Sociali Private	0,00	0,00
E.3.02.04.02.000	Proventi da risarcimento danni a carico delle Istituzioni Sociali Private	0,00	0,00
E.3.02.04.99.000	Altre entrate derivanti dall'attività di controllo e repressione delle irregolarità e degli illeciti delle Istituzioni Sociali Private n.a.c.	0,00	0,00
<b>E.3.03.00.00.000</b>	<b>Interessi attivi</b>	<b>4.500.000,00</b>	<b>4.578.979,06</b>
<b>E.3.03.01.00.000</b>	<b>Interessi attivi da titoli e finanziamenti a breve termine</b>	0,00	0,00
<b>E.3.03.01.01.000</b>	<b>Interessi attivi da titoli obbligazionari a breve termine</b>	0,00	0,00
E.3.03.01.01.001	Interessi attivi da titoli obbligazionari a breve termine		
<b>E.3.03.01.02.000</b>	<b>Interessi attivi da finanziamenti a breve termine</b>	0,00	0,00
E.3.03.01.02.001	Interessi attivi da Amministrazioni Centrali su finanziamenti a breve termine		
E.3.03.01.02.002	Interessi attivi da Amministrazioni Locali su finanziamenti a breve termine		
E.3.03.01.02.003	Interessi attivi da Enti previdenziali su finanziamenti a breve termine		
E.3.03.01.02.004	Interessi attivi da Società partecipate su finanziamenti a breve termine		
E.3.03.01.02.005	Interessi attivi da Società controllate su finanziamenti a breve termine		
E.3.03.01.02.006	Interessi attivi da altre imprese su finanziamenti a breve termine		
E.3.03.01.02.999	Interessi attivi da altri soggetti su finanziamenti a breve termine		
<b>E.3.03.02.00.000</b>	<b>Interessi attivi da titoli e finanziamenti a medio - lungo termine</b>	0,00	0,00
<b>E.3.03.02.01.000</b>	<b>Interessi attivi da titoli obbligazionari a medio - lungo termine</b>	0,00	0,00
E.3.03.02.01.001	Interessi attivi da titoli obbligazionari a medio - lungo termine		
<b>E.3.03.02.02.000</b>	<b>Interessi attivi da mutui a altri finanziamenti a medio lungo termine</b>	0,00	0,00
E.3.03.02.02.001	Interessi attivi da finanziamenti a medio lungo termine da Amministrazioni Centrali		
E.3.03.02.02.002	Interessi attivi da finanziamenti a medio lungo termine da Amministrazioni Locali		
E.3.03.02.02.003	Interessi attivi da finanziamenti a medio lungo termine da Enti previdenziali		
E.3.03.02.02.004	Interessi attivi da finanziamenti a medio lungo termine da Società partecipate		
E.3.03.02.02.005	Interessi attivi da finanziamenti a medio lungo termine da Società controllate		
E.3.03.02.02.006	Interessi attivi da finanziamenti a medio lungo termine da altre imprese		
E.3.03.02.02.999	Interessi attivi da finanziamenti a medio lungo termine da altri soggetti		
<b>E.3.03.03.00.000</b>	<b>Altri interessi attivi</b>	4.500.000,00	4.578.979,06
<b>E.3.03.03.01.000</b>	<b>Interessi attivi da derivati</b>	0,00	0,00
E.3.03.03.01.001	Flussi periodici netti in entrata		
E.3.03.03.01.002	Entrate per chiusura anticipata di operazioni in essere		

## REGIONE CAMPANIA - BILANCIO DI PREVISIONE A LEGISLAZIONE VIGENTE

ALLEGATO 17

CODIFICA DEL PIANO DEI CONTI	DENOMINAZIONE VOCE del PIANO DEI CONTI	PREVISIONI dell'anno 2013	
		COMPETENZA	CASSA
<b>E.3.03.03.02.000</b>	<b>Interessi di mora</b>	0,00	0,00
E.3.03.03.02.001	Interessi attivi di mora da Amministrazioni Centrali		
E.3.03.03.02.002	Interessi attivi di mora da Amministrazioni Locali		
E.3.03.03.02.003	Interessi attivi di mora da Enti previdenziali		
E.3.03.03.02.999	Interessi attivi di mora da altri soggetti		
<b>E.3.03.03.03.000</b>	<b>Interessi attivi da conti della tesoreria dello Stato o di altre Amministrazioni pubbliche</b>	4.500.000,00	4.500.346,12
E.3.03.03.03.001	Interessi attivi da conti della tesoreria dello Stato o di altre Amministrazioni pubbliche		
<b>E.3.03.03.04.000</b>	<b>Interessi attivi da depositi bancari e postali</b>	0,00	70.477,38
E.3.03.03.04.001	Interessi attivi da depositi bancari e postali		
<b>E.3.03.03.99.000</b>	<b>Altri interessi attivi diversi</b>	0,00	8.155,56
E.3.03.03.99.001	Altri interessi attivi da Amministrazioni Centrali		
E.3.03.03.99.002	Altri interessi attivi da Amministrazioni Locali		
E.3.03.03.99.003	Altri interessi attivi da Enti previdenziali		
E.3.03.03.99.999	Altri interessi attivi da altri soggetti		
<b>E.3.04.00.00.000</b>	<b>Altre entrate da redditi da capitale</b>	<b>0,00</b>	<b>0,00</b>
<b>E.3.04.01.00.000</b>	<b>Rendimenti da fondi di investimento</b>	0,00	0,00
<b>E.3.04.01.01.000</b>	<b>Rendimenti da fondi immobiliari</b>	0,00	0,00
<b>E.3.04.01.02.000</b>	<b>Rendimenti da altri fondi comuni di investimento</b>	0,00	0,00
<b>E.3.04.02.00.000</b>	<b>Entrate derivanti dalla distribuzione di dividendi</b>	0,00	0,00
<b>E.3.04.02.01.000</b>	<b>Entrate derivanti dalla distribuzione di dividendi da imprese incluse nelle Amministrazioni Centrali</b>	0,00	0,00
E.3.04.02.01.001	Entrate derivanti dalla distribuzione di dividendi da Società controllate incluse nelle Amministrazioni Centrali		
E.3.04.02.01.002	Entrate derivanti dalla distribuzione di dividendi da Società partecipate incluse nelle Amministrazioni Centrali		
E.3.04.02.01.003	Entrate derivanti dalla distribuzione di dividendi da altre imprese incluse nelle Amministrazioni Centrali		
<b>E.3.04.02.02.000</b>	<b>Entrate derivanti dalla distribuzione di dividendi da imprese incluse nelle Amministrazioni Locali</b>	0,00	0,00
E.3.04.02.02.001	Entrate derivanti dalla distribuzione di dividendi da Società controllate incluse nelle Amministrazioni Locali		
E.3.04.02.02.002	Entrate derivanti dalla distribuzione di dividendi da Società partecipate incluse nelle Amministrazioni Locali		
E.3.04.02.02.003	Entrate derivanti dalla distribuzione di dividendi da altre imprese incluse nelle Amministrazioni Locali		
<b>E.3.04.02.03.000</b>	<b>Entrate derivanti dalla distribuzione di dividendi da altre imprese</b>	0,00	0,00
E.3.04.02.03.001	Entrate derivanti dalla distribuzione di dividendi da Società controllate		
E.3.04.02.03.002	Entrate derivanti dalla distribuzione di dividendi da Società partecipate		
E.3.04.02.03.003	Entrate derivanti dalla distribuzione di dividendi da altre imprese		
<b>E.3.04.03.00.000</b>	<b>Entrate derivanti dalla distribuzione di utili e avanzi</b>	0,00	0,00
<b>E.3.04.03.01.000</b>	<b>Utili e avanzi</b>	0,00	0,00
<b>E.3.04.04.00.000</b>	<b>Altre entrate da redditi da capitale</b>	0,00	0,00
<b>E.3.04.04.01.000</b>	<b>Altre entrate da redditi da capitale n.a.c.</b>	0,00	0,00
<b>E.3.05.00.00.000</b>	<b>Rimborsi e altre entrate correnti</b>	<b>74.571.730,92</b>	<b>116.773.174,82</b>
<b>E.3.05.01.00.000</b>	<b>Indennizzi di assicurazione</b>	0,00	0,00
<b>E.3.05.01.01.000</b>	<b>Indennizzi di assicurazione contro i danni</b>	0,00	0,00
E.3.05.01.01.001	Indennizzi di assicurazione su beni immobili		
E.3.05.01.01.002	Indennizzi di assicurazione su beni mobili		
E.3.05.01.01.999	Altri indennizzi di assicurazione contro i danni		
<b>E.3.05.01.02.000</b>	<b>Altri indennizzi di assicurazione n.a.c.</b>	0,00	0,00
E.3.05.01.02.001	Altri indennizzi di assicurazione n.a.c.		
<b>E.3.05.02.00.000</b>	<b>Rimborsi in entrata</b>	65.119.181,95	106.672.335,60
<b>E.3.05.02.01.000</b>	<b>Rimborsi ricevuti per spese di personale (comando, distacco, fuori ruolo, convenzioni, ecc...)</b>	16.705.000,00	17.496.473,17
E.3.05.02.01.001	Rimborsi ricevuti per spese di personale (comando, distacco, fuori ruolo, convenzioni, ecc...)		
<b>E.3.05.02.02.000</b>	<b>Entrate per rimborsi di imposte</b>	17.497.506,00	17.497.506,00
E.3.05.02.02.001	Entrate per rimborsi di imposte indirette		
E.3.05.02.02.002	Entrate da rimborsi di IVA a credito		
E.3.05.02.02.003	Entrate da rimborsi di imposte dirette		
<b>E.3.05.02.03.000</b>	<b>Entrate da rimborsi, recuperi e restituzioni di somme non dovute o incassate in eccesso</b>	30.916.675,95	71.678.356,43
E.3.05.02.03.001	Entrate da rimborsi, recuperi e restituzioni di somme non dovute o incassate in eccesso da Amministrazioni Centrali		
E.3.05.02.03.002	Entrate da rimborsi, recuperi e restituzioni di somme non dovute o incassate in eccesso da Amministrazioni Locali		
E.3.05.02.03.003	Entrate da rimborsi, recuperi e restituzioni di somme non dovute o incassate in eccesso da Enti Previdenziali		
E.3.05.02.03.004	Entrate da rimborsi, recuperi e restituzioni di somme non dovute o incassate in eccesso da Famiglie		
E.3.05.02.03.005	Entrate da rimborsi, recuperi e restituzioni di somme non dovute o incassate in eccesso da Imprese		

## REGIONE CAMPANIA - BILANCIO DI PREVISIONE A LEGISLAZIONE VIGENTE

ALLEGATO 17

CODIFICA DEL PIANO DEI CONTI	DENOMINAZIONE VOCE del PIANO DEI CONTI	PREVISIONI dell'anno 2013	
		COMPETENZA	CASSA
E.3.05.02.03.006	Entrate da rimborsi, recuperi e restituzioni di somme non dovute o incassate in eccesso da ISP		
<b>E.3.05.03.00.000</b>	<b>Altre entrate correnti n.a.c.</b>	9.452.548,97	10.100.839,22
<b>E.3.05.03.02.000</b>	<b>Fondi incentivanti il personale (legge Merloni)</b>	0,00	0,00
<b>E.3.05.03.99.000</b>	<b>Altre entrate correnti n.a.c.</b>	9.452.548,97	10.100.839,22
<b>E.4.00.00.00.000</b>	<b>Entrate in conto capitale</b>	<b>1.507.025.148,13</b>	<b>6.181.196.319,49</b>
<b>E.4.01.00.00.000</b>	<b>Tributi in conto capitale</b>	<b>0,00</b>	<b>0,00</b>
<b>E.4.01.02.00.000</b>	<b>Imposte da sanatorie e condoni</b>	0,00	0,00
<b>E.4.01.02.99.000</b>	<b>Altre imposte in conto capitale relative a condoni e sanatorie n.a.c.</b>	0,00	0,00
<b>E.4.01.04.00.000</b>	<b>Altre imposte in conto capitale</b>	0,00	0,00
<b>E.4.01.04.99.000</b>	<b>Altre imposte in conto capitale n.a.c.</b>	0,00	0,00
<b>E.4.02.00.00.000</b>	<b>Contributi agli investimenti</b>	<b>1.494.025.148,13</b>	<b>6.142.508.495,78</b>
<b>E.4.02.01.00.000</b>	<b>Contributi agli investimenti da amministrazioni pubbliche</b>	860.339.759,15	3.543.337.188,10
<b>E.4.02.01.01.000</b>	<b>Contributi agli investimenti da Amministrazioni Centrali</b>	860.339.759,15	3.543.286.733,16
E.4.02.01.01.001	Contributi agli investimenti da Ministeri		
E.4.02.01.01.002	Contributi agli investimenti da Ministero dell'Istruzione - Istituzioni Scolastiche		
E.4.02.01.01.014	Contributo agli investimenti da Ministeri - finanziamento degli investimenti sanitari ai sensi dell'articolo 20 della legge 67/1988		
E.4.02.01.01.003	Contributi agli investimenti da Presidenza del Consiglio dei Ministri		
E.4.02.01.01.004	Contributi agli investimenti da Organi Costituzionali e di rilievo costituzionale		
E.4.02.01.01.005	Contributi agli investimenti da Agenzie Fiscali		
E.4.02.01.01.006	Contributi agli investimenti da enti di regolazione dell'attività economica		
E.4.02.01.01.007	Contributi agli investimenti da Gruppo Equitalia		
E.4.02.01.01.008	Contributi agli investimenti da Anas S.p.A.		
E.4.02.01.01.009	Contributi agli investimenti da altri enti centrali produttori di servizi economici		
E.4.02.01.01.010	Contributi agli investimenti da autorità amministrative indipendenti		
E.4.02.01.01.011	Contributi agli investimenti da enti centrali a struttura associativa		
E.4.02.01.01.012	Contributi agli investimenti da enti centrali produttori di servizi assistenziali, ricreativi e culturali		
E.4.02.01.01.013	Contributi agli investimenti da enti e istituzioni centrali di ricerca e Istituti e stazioni sperimentali per la ricerca		
E.4.02.01.01.999	Contributi agli investimenti da altre Amministrazioni Centrali n.a.c.		
<b>E.4.02.01.02.000</b>	<b>Contributi agli investimenti da Amministrazioni Locali</b>	0,00	50.454,94
E.4.02.01.02.001	Contributi agli investimenti da Regioni e province autonome		
E.4.02.01.02.002	Contributi agli investimenti da Province		
E.4.02.01.02.003	Contributi agli investimenti da Comuni		
E.4.02.01.02.004	Contributi agli investimenti da Città metropolitane e Roma capitale		
E.4.02.01.02.005	Contributi agli investimenti da Unioni di Comuni		
E.4.02.01.02.006	Contributi agli investimenti da Comunità Montane		
E.4.02.01.02.007	Contributi agli investimenti da Camere di Commercio		
E.4.02.01.02.008	Contributi agli investimenti da Università		
E.4.02.01.02.009	Contributi agli investimenti da consorzi ed enti autonomi gestori di parchi e aree naturali protette		
E.4.02.01.02.010	Contributi agli investimenti da Autorità Portuali		
E.4.02.01.02.011	Contributi agli investimenti da Aziende sanitarie locali e Gestione sanitaria accentrata		
E.4.02.01.02.012	Contributi agli investimenti da Aziende ospedaliere e Aziende ospedaliere integrate con il SSN		
E.4.02.01.02.013	Contributi agli investimenti da Policlinici		
E.4.02.01.02.014	Contributi agli investimenti da Istituti di ricovero e cura a carattere scientifico pubblici		
E.4.02.01.02.015	Contributi agli investimenti da altre Amministrazioni Locali produttrici di servizi sanitari		
E.4.02.01.02.016	Contributi agli investimenti da Agenzie regionali per le erogazioni in agricoltura		
E.4.02.01.02.017	Contributi agli investimenti da altri enti e agenzie regionali e sub regionali		
E.4.02.01.02.018	Contributi agli investimenti da Consorzi di enti locali		
E.4.02.01.02.019	Contributi agli investimenti da Fondazioni e istituzioni liriche locali e da teatri stabili di iniziativa pubblica		
E.4.02.01.02.999	Contributi agli investimenti da altre Amministrazioni Locali non altrimenti classificate		
<b>E.4.02.01.03.000</b>	<b>Contributi agli investimenti da Enti di Previdenza</b>	0,00	0,00
E.4.02.01.03.001	Contributi agli investimenti da INPS		
E.4.02.01.03.002	Contributi agli investimenti da INAIL		
E.4.02.01.03.003	Contributi agli investimenti da INPDAP		
E.4.02.01.03.004	Contributi agli investimenti da ENPALS		
E.4.02.01.03.999	Contributi agli investimenti da altri Enti di Previdenza		

## REGIONE CAMPANIA - BILANCIO DI PREVISIONE A LEGISLAZIONE VIGENTE

ALLEGATO 17

CODIFICA DEL PIANO DEI CONTI	DENOMINAZIONE VOCE del PIANO DEI CONTI	PREVISIONI dell'anno 2013	
		COMPETENZA	CASSA
E.4.02.01.04.000	<b>Contributi agli investimenti interni da organismi interni e/o unità locali della amministrazione</b>	0,00	0,00
E.4.02.01.04.001	Contributi agli investimenti interni da organismi interni e/o unità locali della amministrazione		
<b>E.4.02.02.00.000</b>	<b>Contributi agli investimenti da Famiglie</b>	0,00	0,00
<b>E.4.02.02.01.000</b>	<b>Contributi agli investimenti da Famiglie</b>	0,00	0,00
<b>E.4.02.03.00.000</b>	<b>Contributi agli investimenti da Imprese</b>	0,00	0,00
E.4.02.03.01.000	Contributi agli investimenti da Società controllate	0,00	0,00
E.4.02.03.02.000	Contributi agli investimenti da Società partecipate	0,00	0,00
E.4.02.03.03.000	Contributi agli investimenti da altre Imprese	0,00	0,00
<b>E.4.02.04.00.000</b>	<b>Contributi agli investimenti da Istituzioni Sociali Private</b>	0,00	0,00
E.4.02.04.01.000	Contributi agli investimenti da Istituzioni Sociali Private	0,00	0,00
<b>E.4.02.05.00.000</b>	<b>Contributi agli investimenti dall'Unione Europea e dal Resto del Mondo</b>	602.931.092,92	2.129.683.949,14
E.4.02.05.01.000	Fondo europeo agricolo per lo sviluppo rurale (FEASR)	0,00	13.386,00
E.4.02.05.02.000	Fondo europeo per la pesca (FEP)	7.678.054,00	32.204.406,85
E.4.02.05.03.000	Fondo europeo di sviluppo regionale (FESR)	491.800.010,32	1.654.486.402,63
E.4.02.05.04.000	Fondo Sociale Europeo (FSE)	103.333.028,60	336.325.284,94
E.4.02.05.05.000	Fondo Europeo Agricolo di Orientamento e di Garanzia	0,00	15.663.222,71
E.4.02.05.06.000	Strumento finanziario di orientamento della pesca (SFOP)	0,00	2.723.832,29
E.4.02.05.07.000	Contributi agli investimenti dal Resto del Mondo	0,00	0,00
E.4.02.05.99.000	Altri contributi agli investimenti dall'Unione Europea	120.000,00	88.267.413,72
<b>E.4.02.06.00.000</b>	<b>Contributi agli investimenti direttamente destinati al rimborso di prestiti da amministrazioni pubbliche</b>	30.754.296,06	469.487.358,54
<b>E.4.02.06.01.000</b>	<b>Contributi agli investimenti direttamente destinati al rimborso di prestiti da Amministrazioni Centrali</b>	30.754.296,06	469.487.358,54
E.4.02.06.01.001	Contributi agli investimenti direttamente destinati al rimborso di prestiti da Ministeri		
E.4.02.06.01.002	Contributi agli investimenti direttamente destinati al rimborso di prestiti da Ministero dell'Istruzione - Istituzioni Scolastiche		
E.4.02.06.01.014	Contributo agli investimenti da Ministeri - finanziamento degli investimenti sanitari ai sensi dell'articolo 20 della legge 67/1988		
E.4.02.06.01.003	Contributi agli investimenti direttamente destinati al rimborso di prestiti da Presidenza del Consiglio dei Ministri		
E.4.02.06.01.004	Contributi agli investimenti direttamente destinati al rimborso di prestiti da Organi Costituzionali e di rilievo costituzionale		
E.4.02.06.01.005	Contributi agli investimenti direttamente destinati al rimborso di prestiti da Agenzie Fiscali		
E.4.02.06.01.006	Contributi agli investimenti direttamente destinati al rimborso di prestiti da enti di regolazione dell'attività economica		
E.4.02.06.01.007	Contributi agli investimenti direttamente destinati al rimborso di prestiti da Gruppo Equitalia		
E.4.02.06.01.008	Contributi agli investimenti direttamente destinati al rimborso di prestiti da Anas S.p.A.		
E.4.02.06.01.009	Contributi agli investimenti direttamente destinati al rimborso di prestiti da altri enti centrali produttori di servizi economici		
E.4.02.06.01.010	Contributi agli investimenti direttamente destinati al rimborso di prestiti da autorità amministrative indipendenti		
E.4.02.06.01.011	Contributi agli investimenti direttamente destinati al rimborso di prestiti da enti centrali a struttura associativa		
E.4.02.06.01.012	Contributi agli investimenti direttamente destinati al rimborso di prestiti da enti centrali produttori di servizi assistenziali, ricreativi e culturali		
E.4.02.06.01.013	Contributi agli investimenti direttamente destinati al rimborso di prestiti da enti e istituzioni centrali di ricerca e Istituti e stazioni sperimentali per la ricerca		
E.4.02.06.01.999	Contributi agli investimenti direttamente destinati al rimborso di prestiti da altre Amministrazioni Centrali n.a.c.		
<b>E.4.02.06.02.000</b>	<b>Contributi agli investimenti direttamente destinati al rimborso di prestiti da Amministrazioni Locali</b>	0,00	0,00
E.4.02.06.02.001	Contributi agli investimenti direttamente destinati al rimborso di prestiti da Regioni e province autonome		
E.4.02.06.02.002	Contributi agli investimenti direttamente destinati al rimborso di prestiti da Province		
E.4.02.06.02.003	Contributi agli investimenti direttamente destinati al rimborso di prestiti da Comuni		
E.4.02.06.02.004	Contributi agli investimenti direttamente destinati al rimborso di prestiti da Città metropolitane e Roma capitale		
E.4.02.06.02.005	Contributi agli investimenti direttamente destinati al rimborso di prestiti da Unioni di Comuni		
E.4.02.06.02.006	Contributi agli investimenti direttamente destinati al rimborso di prestiti da Comunità Montane		
E.4.02.06.02.007	Contributi agli investimenti direttamente destinati al rimborso di prestiti da Camere di Commercio		
E.4.02.06.02.008	Contributi agli investimenti direttamente destinati al rimborso di prestiti da Università		



## REGIONE CAMPANIA - BILANCIO DI PREVISIONE A LEGISLAZIONE VIGENTE

ALLEGATO 17

CODIFICA DEL PIANO DEI CONTI	DENOMINAZIONE VOCE del PIANO DEI CONTI	PREVISIONI dell'anno 2013	
		COMPETENZA	CASSA
E.4.02.06.02.009	Contributi agli investimenti direttamente destinati al rimborso di prestiti da consorzi ed enti autonomi gestori di parchi e aree naturali protette		
E.4.02.06.02.010	Contributi agli investimenti direttamente destinati al rimborso di prestiti da Autorità Portuali		
E.4.02.06.02.011	Contributi agli investimenti direttamente destinati al rimborso di prestiti da Aziende sanitarie locali e Gestione sanitaria accentrata		
E.4.02.06.02.012	Contributi agli investimenti direttamente destinati al rimborso di prestiti da Aziende ospedaliere e Aziende ospedaliere integrate con il SSN		
E.4.02.06.02.013	Contributi agli investimenti direttamente destinati al rimborso di prestiti da Policlinici		
E.4.02.06.02.014	Contributi agli investimenti direttamente destinati al rimborso di prestiti da Istituti di ricovero e cura a carattere scientifico pubblici		
E.4.02.06.02.015	Contributi agli investimenti direttamente destinati al rimborso di prestiti da altre Amministrazioni Locali produttrici di servizi sanitari		
E.4.02.06.02.016	Contributi agli investimenti direttamente destinati al rimborso di prestiti da Agenzie regionali per le erogazioni in agricoltura		
E.4.02.06.02.017	Contributi agli investimenti direttamente destinati al rimborso di prestiti da altri enti e agenzie regionali e sub regionali		
E.4.02.06.02.018	Contributi agli investimenti direttamente destinati al rimborso di prestiti da Consorzi di enti locali		
E.4.02.06.02.019	Contributi agli investimenti direttamente destinati al rimborso di prestiti da Fondazioni e istituzioni liriche locali e da teatri stabili di iniziativa pubblica		
E.4.02.06.02.999	Contributi agli investimenti direttamente destinati al rimborso di prestiti da altre Amministrazioni Locali non altrimenti classificate		
<b>E.4.02.06.03.000</b>	<b>Contributi agli investimenti direttamente destinati al rimborso di prestiti da Enti di Previdenza</b>	<i>0,00</i>	<i>0,00</i>
E.4.02.06.03.001	Contributi agli investimenti direttamente destinati al rimborso di prestiti da INPS		
E.4.02.06.03.002	Contributi agli investimenti direttamente destinati al rimborso di prestiti da INAIL		
E.4.02.06.03.003	Contributi agli investimenti direttamente destinati al rimborso di prestiti da INPDAP		
E.4.02.06.03.004	Contributi agli investimenti direttamente destinati al rimborso di prestiti da ENPALS		
E.4.02.06.03.999	Contributi agli investimenti direttamente destinati al rimborso di prestiti da altri Enti di Previdenza		
<b>E.4.02.06.04.000</b>	<b>Contributi agli investimenti direttamente destinati al rimborso di prestiti interni da organismi interni e/o unità locali della amministrazione</b>	<i>0,00</i>	<i>0,00</i>
E.4.02.06.04.001	Contributi agli investimenti direttamente destinati al rimborso di prestiti interni da organismi interni e/o unità locali della amministrazione		
<b>E.4.03.00.00.000</b>	<b>Trasferimenti in conto capitale</b>	<b>0,00</b>	<b>25.687.823,71</b>
<b>E.4.03.01.00.000</b>	<b>Trasferimenti in conto capitale per assunzione di debiti dell'amministrazione da parte di amministrazioni pubbliche</b>	<i>0,00</i>	<i>0,00</i>
<b>E.4.03.01.01.000</b>	<b>Trasferimenti in conto capitale per assunzione di debiti dell'amministrazione da parte di Amministrazioni Centrali</b>	<i>0,00</i>	<i>0,00</i>
E.4.03.01.01.001	Trasferimenti in conto capitale per assunzione di debiti dell'amministrazione da parte di Ministeri		
E.4.03.01.01.003	Trasferimenti in conto capitale per assunzione di debiti dell'amministrazione da parte di Presidenza del Consiglio dei Ministri		
E.4.03.01.01.004	Trasferimenti in conto capitale per assunzione di debiti dell'amministrazione da parte di Organi Costituzionali e di rilievo costituzionale		
E.4.03.01.01.005	Trasferimenti in conto capitale per assunzione di debiti dell'amministrazione da parte di Agenzie Fiscali		
E.4.03.01.01.006	Trasferimenti in conto capitale per assunzione di debiti dell'amministrazione da parte di enti di regolazione dell'attività economica		
E.4.03.01.01.007	Trasferimenti in conto capitale per assunzione di debiti dell'amministrazione da parte di Gruppo Equitalia		
E.4.03.01.01.008	Trasferimenti in conto capitale per assunzione di debiti dell'amministrazione da parte di Anas S.p.A.		
E.4.03.01.01.009	Trasferimenti in conto capitale per assunzione di debiti dell'amministrazione da parte di altri enti centrali produttori di servizi economici		
E.4.03.01.01.010	Trasferimenti in conto capitale per assunzione di debiti dell'amministrazione da parte di autorità amministrative indipendenti		

## REGIONE CAMPANIA - BILANCIO DI PREVISIONE A LEGISLAZIONE VIGENTE

ALLEGATO 17

CODIFICA DEL PIANO DEI CONTI	DENOMINAZIONE VOCE del PIANO DEI CONTI	PREVISIONI dell'anno 2013	
		COMPETENZA	CASSA
E.4.03.01.01.011	Trasferimenti in conto capitale per assunzione di debiti dell'amministrazione da parte di enti centrali a struttura associativa		
E.4.03.01.01.012	Trasferimenti in conto capitale per assunzione di debiti dell'amministrazione da parte di enti centrali produttori di servizi assistenziali, ricreativi e culturali		
E.4.03.01.01.013	Trasferimenti in conto capitale per assunzione di debiti dell'amministrazione da parte di enti e istituzioni centrali di ricerca e Istituti e stazioni sperimentali per la ricerca		
E.4.03.01.01.999	Trasferimenti in conto capitale per assunzione di debiti dell'amministrazione da parte di altre Amministrazioni Centrali n.a.c.		
<b>E.4.03.01.02.000</b>	<b>Trasferimenti in conto capitale per assunzione di debiti dell'amministrazione da parte di Amministrazioni Locali</b>	<i>0,00</i>	<i>0,00</i>
E.4.03.01.02.001	Trasferimenti in conto capitale per assunzione di debiti dell'amministrazione da parte di Regioni e province autonome		
E.4.03.01.02.002	Trasferimenti in conto capitale per assunzione di debiti dell'amministrazione da parte di Province		
E.4.03.01.02.003	Trasferimenti in conto capitale per assunzione di debiti dell'amministrazione da parte di Comuni		
E.4.03.01.02.004	Trasferimenti in conto capitale per assunzione di debiti dell'amministrazione da parte di Città metropolitane e Roma capitale		
E.4.03.01.02.005	Trasferimenti in conto capitale per assunzione di debiti dell'amministrazione da parte di Unioni di Comuni		
E.4.03.01.02.006	Trasferimenti in conto capitale per assunzione di debiti dell'amministrazione da parte di Comunità Montane		
E.4.03.01.02.007	Trasferimenti in conto capitale per assunzione di debiti dell'amministrazione da parte di Camere di Commercio		
E.4.03.01.02.008	Trasferimenti in conto capitale per assunzione di debiti dell'amministrazione da parte di Università		
E.4.03.01.02.009	Trasferimenti in conto capitale per assunzione di debiti dell'amministrazione da parte di consorzi ed enti autonomi gestori di parchi e aree naturali protette		
E.4.03.01.02.010	Trasferimenti in conto capitale per assunzione di debiti dell'amministrazione da parte di Autorità Portuali		
E.4.03.01.02.011	Trasferimenti in conto capitale per assunzione di debiti dell'amministrazione da parte di Aziende sanitarie locali e Gestione sanitaria accentrata		
E.4.03.01.02.012	Trasferimenti in conto capitale per assunzione di debiti dell'amministrazione da parte di Aziende ospedaliere e Aziende ospedaliere universitarie integrate con il SSN		
E.4.03.01.02.013	Trasferimenti in conto capitale per assunzione di debiti dell'amministrazione da parte di Policlinici		
E.4.03.01.02.014	Trasferimenti in conto capitale per assunzione di debiti dell'amministrazione da parte di Istituti di ricovero e cura a carattere scientifico pubblici		
E.4.03.01.02.015	Trasferimenti in conto capitale per assunzione di debiti dell'amministrazione da parte di altre Amministrazioni Locali produttrici di servizi sanitari		
E.4.03.01.02.016	Trasferimenti in conto capitale per assunzione di debiti dell'amministrazione da parte di Agenzie regionali per le erogazioni in agricoltura		
E.4.03.01.02.017	Trasferimenti in conto capitale per assunzione di debiti dell'amministrazione da parte di altri enti e agenzie regionali e sub regionali		
E.4.03.01.02.018	Trasferimenti in conto capitale per assunzione di debiti dell'amministrazione da parte di Consorzi di enti locali		
E.4.03.01.02.019	Trasferimenti in conto capitale per assunzione di debiti dell'amministrazione da parte di Fondazioni e istituzioni liriche locali e a Teatri stabili di iniziativa pubblica		
E.4.03.01.02.999	Trasferimenti in conto capitale per assunzione di debiti dell'amministrazione da parte di altre Amministrazioni Locali non altrimenti classificate		
<b>E.4.03.01.03.000</b>	<b>Trasferimenti in conto capitale per assunzione di debiti dell'amministrazione da parte di Enti di Previdenza</b>	<i>0,00</i>	<i>0,00</i>
E.4.03.01.03.001	Trasferimenti in conto capitale per assunzione di debiti dell'amministrazione da parte di INPS		
E.4.03.01.03.002	Trasferimenti in conto capitale per assunzione di debiti dell'amministrazione da parte di INAIL		
E.4.03.01.03.003	Trasferimenti in conto capitale per assunzione di debiti dell'amministrazione da parte di INPDAP		
E.4.03.01.03.004	Trasferimenti in conto capitale per assunzione di debiti dell'amministrazione da parte di ENPALS		
E.4.03.01.03.999	Trasferimenti in conto capitale per assunzione di debiti dell'amministrazione da parte di altri Enti di Previdenza		



## REGIONE CAMPANIA - BILANCIO DI PREVISIONE A LEGISLAZIONE VIGENTE

ALLEGATO 17

CODIFICA DEL PIANO DEI CONTI	DENOMINAZIONE VOCE del PIANO DEI CONTI	PREVISIONI dell'anno 2013	
		COMPETENZA	CASSA
<b>E.4.03.01.04.000</b>	<b>Trasferimenti in conto capitale per assunzione di debiti dell'amministrazione da parte di organismi interni e/o unità locali della amministrazione</b>	0,00	0,00
E.4.03.01.04.001	Trasferimenti in conto capitale per assunzione di debiti dell'amministrazione da parte di organismi interni e/o unità locali della amministrazione		
<b>E.4.03.02.00.000</b>	<b>Trasferimenti in conto capitale per assunzione di debiti dell'amministrazione da parte di Famiglie</b>	0,00	0,00
E.4.03.02.01.000	Trasferimenti in conto capitale per assunzione di debiti dell'amministrazione da parte di Famiglie	0,00	0,00
<b>E.4.03.03.00.000</b>	<b>Trasferimenti in conto capitale per assunzione di debiti dell'amministrazione da parte di Imprese</b>	0,00	0,00
E.4.03.03.01.000	Trasferimenti in conto capitale per assunzione di debiti dell'amministrazione da parte di Società controllate	0,00	0,00
E.4.03.03.02.000	Trasferimenti in conto capitale per assunzione di debiti dell'amministrazione da parte di Società partecipate	0,00	0,00
E.4.03.03.03.000	Trasferimenti in conto capitale per assunzione di debiti dell'amministrazione da parte di altre Imprese	0,00	0,00
<b>E.4.03.04.00.000</b>	<b>Trasferimenti in conto capitale per assunzione di debiti dell'amministrazione da parte di Istituzioni Sociali Private</b>	0,00	0,00
E.4.03.04.01.000	Trasferimenti in conto capitale per assunzione di debiti dell'amministrazione da parte di Istituzioni Sociali Private	0,00	0,00
<b>E.4.03.05.00.000</b>	<b>Trasferimenti in conto capitale per assunzione di debiti dell'amministrazione da parte dell'Unione Europea e del Resto del Mondo</b>	0,00	0,00
E.4.03.05.01.000	Trasferimenti in conto capitale per assunzione di debiti dell'amministrazione da parte dell'Unione Europea	0,00	0,00
E.4.03.05.02.000	Trasferimenti in conto capitale per assunzione di debiti dell'amministrazione da parte del Resto del Mondo	0,00	0,00
<b>E.4.03.06.00.000</b>	<b>Trasferimenti in conto capitale per cancellazione di crediti dell'amministrazione da parte di amministrazioni pubbliche</b>	0,00	0,00
<b>E.4.03.06.01.000</b>	<b>Trasferimenti in conto capitale per cancellazione di crediti dell'amministrazione da parte di Amministrazioni Centrali</b>	0,00	0,00
E.4.03.06.01.001	Trasferimenti in conto capitale per cancellazione di crediti dell'amministrazione da parte di Ministeri		
E.4.03.06.01.003	Trasferimenti in conto capitale per cancellazione di crediti dell'amministrazione da parte di Presidenza del Consiglio dei Ministri		
E.4.03.06.01.004	Trasferimenti in conto capitale per cancellazione di crediti dell'amministrazione da parte di Organi Costituzionali e di rilievo costituzionale		
E.4.03.06.01.005	Trasferimenti in conto capitale per cancellazione di crediti dell'amministrazione da parte di Agenzie Fiscali		
E.4.03.06.01.006	Trasferimenti in conto capitale per cancellazione di crediti dell'amministrazione da parte di enti di regolazione dell'attività economica		
E.4.03.06.01.007	Trasferimenti in conto capitale per cancellazione di crediti dell'amministrazione da parte di Gruppo Equitalia		
E.4.03.06.01.008	Trasferimenti in conto capitale per cancellazione di crediti dell'amministrazione da parte di Anas S.p.A.		
E.4.03.06.01.009	Trasferimenti in conto capitale per cancellazione di crediti dell'amministrazione da parte di d altri enti centrali produttori di servizi economici		
E.4.03.06.01.010	Trasferimenti in conto capitale per cancellazione di crediti dell'amministrazione da parte di autorità amministrative indipendenti		
E.4.03.06.01.011	Trasferimenti in conto capitale per cancellazione di crediti dell'amministrazione da parte di enti centrali a struttura associativa		
E.4.03.06.01.012	Trasferimenti in conto capitale per cancellazione di crediti dell'amministrazione da parte di enti centrali produttori di servizi assistenziali, ricreativi e culturali		
E.4.03.06.01.013	Trasferimenti in conto capitale per cancellazione di crediti dell'amministrazione da parte di enti e istituzioni centrali di ricerca e Istituti e stazioni sperimentali per la ricerca		
E.4.03.06.01.999	Trasferimenti in conto capitale per cancellazione di crediti dell'amministrazione da parte di altre Amministrazioni Centrali n.a.c.		
<b>E.4.03.06.02.000</b>	<b>Trasferimenti in conto capitale per cancellazione di crediti dell'amministrazione da parte di Amministrazioni Locali</b>	0,00	0,00
E.4.03.06.02.001	Trasferimenti in conto capitale per cancellazione di crediti dell'amministrazione da parte di Regioni e province autonome		
E.4.03.06.02.002	Trasferimenti in conto capitale per cancellazione di crediti dell'amministrazione da parte di Province		
E.4.03.06.02.003	Trasferimenti in conto capitale per cancellazione di crediti dell'amministrazione da parte di Comuni		

## REGIONE CAMPANIA - BILANCIO DI PREVISIONE A LEGISLAZIONE VIGENTE

ALLEGATO 17

CODIFICA DEL PIANO DEI CONTI	DENOMINAZIONE VOCE del PIANO DEI CONTI	PREVISIONI dell'anno 2013	
		COMPETENZA	CASSA
E.4.03.06.02.004	Trasferimenti in conto capitale per cancellazione di crediti dell'amministrazione da parte di Città metropolitane e Roma capitale		
E.4.03.06.02.005	Trasferimenti in conto capitale per cancellazione di crediti dell'amministrazione da parte di Unioni di Comuni		
E.4.03.06.02.006	Trasferimenti in conto capitale per cancellazione di crediti dell'amministrazione da parte di Comunità Montane		
E.4.03.06.02.007	Trasferimenti in conto capitale per cancellazione di crediti dell'amministrazione da parte di Camere di Commercio		
E.4.03.06.02.008	Trasferimenti in conto capitale per cancellazione di crediti dell'amministrazione da parte di Università		
E.4.03.06.02.009	Trasferimenti in conto capitale per cancellazione di crediti dell'amministrazione da parte di consorzi ed enti autonomi gestori di parchi e aree naturali protette		
E.4.03.06.02.010	Trasferimenti in conto capitale per cancellazione di crediti dell'amministrazione da parte di Autorità Portuali		
E.4.03.06.02.011	Trasferimenti in conto capitale per cancellazione di crediti dell'amministrazione da parte di Aziende sanitarie locali e Gestione sanitaria accentrata		
E.4.03.06.02.012	Trasferimenti in conto capitale per cancellazione di crediti dell'amministrazione da parte di Aziende ospedaliere e Aziende ospedaliere universitarie integrate con il SSN		
E.4.03.06.02.013	Trasferimenti in conto capitale per cancellazione di crediti dell'amministrazione da parte di Policlinici		
E.4.03.06.02.014	Trasferimenti in conto capitale per cancellazione di crediti dell'amministrazione da parte di Istituti di ricovero e cura a carattere scientifico pubblici		
E.4.03.06.02.015	Trasferimenti in conto capitale per cancellazione di crediti dell'amministrazione da parte di altre Amministrazioni Locali produttrici di servizi sanitari		
E.4.03.06.02.016	Trasferimenti in conto capitale per cancellazione di crediti dell'amministrazione da parte di Agenzie regionali per le erogazioni in agricoltura		
E.4.03.06.02.017	Trasferimenti in conto capitale per cancellazione di crediti dell'amministrazione da parte di altri enti e agenzie regionali e sub regionali		
E.4.03.06.02.018	Trasferimenti in conto capitale per cancellazione di crediti dell'amministrazione da parte di Consorzi di enti locali		
E.4.03.06.02.019	Trasferimenti in conto capitale per cancellazione di crediti dell'amministrazione da parte di Fondazioni e istituzioni liriche locali e a Teatri stabili di iniziativa pubblica		
E.4.03.06.02.999	Trasferimenti in conto capitale per cancellazione di crediti dell'amministrazione da parte di altre Amministrazioni Locali non altrimenti classificate		
<b>E.4.03.06.03.000</b>	<b>Trasferimenti in conto capitale per cancellazione di crediti dell'amministrazione da parte di Enti di Previdenza</b>	<b>0,00</b>	<b>0,00</b>
E.4.03.06.03.001	Trasferimenti in conto capitale per cancellazione di crediti dell'amministrazione da parte di INPS		
E.4.03.06.03.002	Trasferimenti in conto capitale per cancellazione di crediti dell'amministrazione da parte di INAIL		
E.4.03.06.03.003	Trasferimenti in conto capitale per cancellazione di crediti dell'amministrazione da parte di INPDAP		
E.4.03.06.03.004	Trasferimenti in conto capitale per cancellazione di crediti dell'amministrazione da parte di ENPALS		
E.4.03.06.03.999	Trasferimenti in conto capitale per cancellazione di crediti dell'amministrazione da parte di altri Enti di Previdenza		
<b>E.4.03.06.04.000</b>	<b>Trasferimenti in conto capitale per cancellazione di crediti dell'amministrazione da parte di organismi interni e/o unità locali della amministrazione</b>	<b>0,00</b>	<b>0,00</b>
E.4.03.06.04.001	Trasferimenti in conto capitale per cancellazione di crediti dell'amministrazione da parte di organismi interni e/o unità locali della amministrazione		
<b>E.4.03.07.00.000</b>	<b>Trasferimenti in conto capitale per cancellazione di crediti dell'amministrazione da parte di Famiglie</b>	<b>0,00</b>	<b>0,00</b>
E.4.03.07.01.000	Trasferimenti in conto capitale per cancellazione di crediti dell'amministrazione da parte di Famiglie	0,00	0,00
<b>E.4.03.08.00.000</b>	<b>Trasferimenti in conto capitale per cancellazione di crediti dell'amministrazione da parte di Imprese</b>	<b>0,00</b>	<b>0,00</b>
E.4.03.08.01.000	Trasferimenti in conto capitale per cancellazione di crediti dell'amministrazione da parte di Società controllate	0,00	0,00
E.4.03.08.02.000	Trasferimenti in conto capitale per cancellazione di crediti dell'amministrazione da parte di Società partecipate	0,00	0,00
E.4.03.08.03.000	Trasferimenti in conto capitale per cancellazione di crediti dell'amministrazione da parte di altre Imprese	0,00	0,00
<b>E.4.03.09.00.000</b>	<b>Trasferimenti in conto capitale per cancellazione di crediti dell'amministrazione da parte di Istituzioni Sociali Private</b>	<b>0,00</b>	<b>0,00</b>

## REGIONE CAMPANIA - BILANCIO DI PREVISIONE A LEGISLAZIONE VIGENTE

ALLEGATO 17

CODIFICA DEL PIANO DEI CONTI	DENOMINAZIONE VOCE del PIANO DEI CONTI	PREVISIONI dell'anno 2013	
		COMPETENZA	CASSA
E.4.03.09.01.000	Trasferimenti in conto capitale per cancellazione di crediti dell'amministrazione da parte di Istituzioni Sociali Private	0,00	0,00
<b>E.4.03.10.00.000</b>	<b>Trasferimenti in conto capitale per cancellazione di crediti dell'amministrazione da parte dell'Unione Europea e Resto del Mondo</b>	0,00	0,00
E.4.03.10.01.000	Trasferimenti in conto capitale per cancellazione di crediti dell'amministrazione da parte dell'Unione Europea	0,00	0,00
E.4.03.10.02.000	Trasferimenti in conto capitale per cancellazione di crediti dell'amministrazione da parte del Resto del Mondo	0,00	0,00
<b>E.4.03.16.00.000</b>	<b>Altri trasferimenti in conto capitale da amministrazioni pubbliche</b>	0,00	25.687.823,71
<b>E.4.03.16.01.000</b>	<b>Altri trasferimenti in conto capitale da Amministrazioni Centrali</b>	0,00	25.687.823,71
E.4.03.16.01.001	Altri trasferimenti in conto capitale da Ministeri		
E.4.03.16.01.003	Altri trasferimenti in conto capitale da Presidenza del Consiglio dei Ministri		
E.4.03.16.01.004	Altri trasferimenti in conto capitale da Organi Costituzionali e di rilievo costituzionale		
E.4.03.16.01.005	Altri trasferimenti in conto capitale da Agenzie Fiscali		
E.4.03.16.01.006	Altri trasferimenti in conto capitale da enti di regolazione dell'attività economica		
E.4.03.16.01.007	Altri trasferimenti in conto capitale da Gruppo Equitalia		
E.4.03.16.01.008	Altri trasferimenti in conto capitale da Anas S.p.A.		
E.4.03.16.01.009	Altri trasferimenti in conto capitale da altri enti centrali produttori di servizi economici		
E.4.03.16.01.010	Altri trasferimenti in conto capitale da autorità amministrative indipendenti		
E.4.03.16.01.011	Altri trasferimenti in conto capitale da enti centrali a struttura associativa		
E.4.03.16.01.012	Altri trasferimenti in conto capitale da enti centrali produttori di servizi assistenziali, ricreativi e culturali		
E.4.03.16.01.013	Altri trasferimenti in conto capitale da enti e istituzioni centrali di ricerca e Istituti e stazioni sperimentali per la ricerca		
E.4.03.16.01.999	Altri trasferimenti in conto capitale da altre Amministrazioni Centrali n.a.c.		
<b>E.4.03.16.02.000</b>	<b>Altri trasferimenti in conto capitale da Amministrazioni Locali</b>	0,00	0,00
E.4.03.16.02.001	Altri trasferimenti in conto capitale da Regioni e province autonome		
E.4.03.16.02.002	Altri trasferimenti in conto capitale da Province		
E.4.03.16.02.003	Altri trasferimenti in conto capitale da Comuni		
E.4.03.16.02.004	Altri trasferimenti in conto capitale da Città metropolitane e Roma capitale		
E.4.03.16.02.005	Altri trasferimenti in conto capitale da Unioni di Comuni		
E.4.03.16.02.006	Altri trasferimenti in conto capitale da Comunità Montane		
E.4.03.16.02.007	Altri trasferimenti in conto capitale da Camere di Commercio		
E.4.03.16.02.008	Altri trasferimenti in conto capitale da Università		
E.4.03.16.02.009	Altri trasferimenti in conto capitale da consorzi ed enti autonomi gestori di parchi e aree naturali protette		
E.4.03.16.02.010	Altri trasferimenti in conto capitale da Autorità Portuali		
E.4.03.16.02.011	Altri trasferimenti in conto capitale da Aziende sanitarie locali e Gestione sanitaria accentrata		
E.4.03.16.02.012	Altri trasferimenti in conto capitale da Aziende ospedaliere e Aziende ospedaliere universitarie integrate con il SSN		
E.4.03.16.02.013	Altri trasferimenti in conto capitale da Policlinici		
E.4.03.16.02.014	Altri trasferimenti in conto capitale da Istituti di ricovero e cura a carattere scientifico pubblici		
E.4.03.16.02.015	Altri trasferimenti in conto capitale da altre Amministrazioni Locali produttrici di servizi sanitari		
E.4.03.16.02.016	Altri trasferimenti in conto capitale da Agenzie regionali per le erogazioni in agricoltura		
E.4.03.16.02.017	Altri trasferimenti in conto capitale da altri enti e agenzie regionali e sub regionali		
E.4.03.16.02.018	Altri trasferimenti in conto capitale da Consorzi di enti locali		
E.4.03.16.02.019	Altri trasferimenti in conto capitale da Fondazioni e istituzioni liriche locali e da teatri stabili di iniziativa pubblica		
E.4.03.16.02.999	Altri trasferimenti in conto capitale da altre Amministrazioni Locali non altrimenti classificate		
<b>E.4.03.16.03.000</b>	<b>Altri trasferimenti in conto capitale da Enti di Previdenza</b>	0,00	0,00
E.4.03.16.03.001	Altri trasferimenti in conto capitale da INPS		
E.4.03.16.03.002	Altri trasferimenti in conto capitale da INAIL		
E.4.03.16.03.003	Altri trasferimenti in conto capitale da INPDAP		
E.4.03.16.03.004	Altri trasferimenti in conto capitale da ENPALS		
E.4.03.16.03.999	Altri trasferimenti in conto capitale da altri Enti di Previdenza		
<b>E.4.03.16.04.000</b>	<b>Altri trasferimenti in conto capitale da organismi interni e/o unità locali della amministrazione</b>	0,00	0,00
E.4.03.16.04.001	Altri trasferimenti in conto capitale da organismi interni e/o unità locali della amministrazione		
<b>E.4.03.17.00.000</b>	<b>Altri trasferimenti in conto capitale da Famiglie</b>	0,00	0,00
<b>E.4.03.17.01.000</b>	<b>Altri trasferimenti in conto capitale da Famiglie</b>	0,00	0,00
<b>E.4.03.18.00.000</b>	<b>Altri trasferimenti in conto capitale da Imprese</b>	0,00	0,00

## REGIONE CAMPANIA - BILANCIO DI PREVISIONE A LEGISLAZIONE VIGENTE

ALLEGATO 17

CODIFICA DEL PIANO DEI CONTI	DENOMINAZIONE VOCE del PIANO DEI CONTI	PREVISIONI dell'anno 2013	
		COMPETENZA	CASSA
E.4.03.18.01.000	Altri trasferimenti in conto capitale da Società partecipate	0,00	0,00
E.4.03.18.02.000	Altri trasferimenti in conto capitale da Società controllate	0,00	0,00
E.4.03.18.99.000	Altri trasferimenti in conto capitale da altre Imprese	0,00	0,00
E.4.03.19.00.000	<b>Altri trasferimenti in conto capitale da Istituzioni Sociali Private</b>	0,00	0,00
E.4.03.19.01.000	Altri trasferimenti in conto capitale da Istituzioni Sociali Private	0,00	0,00
E.4.03.20.00.000	<b>Altri trasferimenti in conto capitale dall'Unione Europea e dal Resto del Mondo</b>	0,00	0,00
E.4.03.20.01.000	Altri trasferimenti in conto capitale dall'Unione Europea	0,00	0,00
E.4.03.20.02.000	Altri trasferimenti in conto capitale dal Resto del Mondo	0,00	0,00
E.4.04.00.00.000	<b>Entrate da alienazione di beni materiali e immateriali</b>	<b>13.000.000,00</b>	<b>13.000.000,00</b>
E.4.04.01.00.000	<b>Alienazione di beni materiali</b>	13.000.000,00	13.000.000,00
E.4.04.01.01.000	<b>Alienazione di Mezzi di trasporto ad uso civile, di sicurezza e ordine pubblico</b>	0,00	0,00
E.4.04.01.01.001	Alienazione di Mezzi di trasporto stradali		
E.4.04.01.01.002	Alienazione di Mezzi di trasporto aerei		
E.4.04.01.01.003	Alienazione di Mezzi di trasporto per vie d'acqua		
E.4.04.01.01.999	Alienazione di Altre spese di investimento per mezzi di trasporto n.a.c.		
E.4.04.01.03.000	<b>Alienazione di Mobili e arredi</b>	0,00	0,00
E.4.04.01.03.001	Alienazione di Mobili e arredi per ufficio		
E.4.04.01.03.002	Alienazione di Mobili e arredi per alloggi e pertinenze		
E.4.04.01.03.999	Alienazione di Altre spese di investimento per mobili e arredi n.a.c.		
E.4.04.01.04.000	<b>Alienazione di Attrezzature e macchinari</b>	0,00	0,00
E.4.04.01.04.001	Alienazione di Macchinari per ufficio		
E.4.04.01.04.002	Alienazione di Apparat per le telecomunicazioni		
E.4.04.01.04.003	Alienazione di Hardware		
E.4.04.01.04.004	Alienazione di Macchinari diversi		
E.4.04.01.04.999	Alienazione di Attrezzature diverse		
E.4.04.01.05.000	<b>Alienazione di Beni immobili</b>	13.000.000,00	13.000.000,00
E.4.04.01.05.001	Alienazione di Fabbricati ad uso abitativo		
E.4.04.01.05.002	Alienazione di Fabbricati ad uso commerciale e istituzionale		
E.4.04.01.05.003	Alienazione di Fabbricati ad uso scolastico		
E.4.04.01.05.004	Alienazione di Fabbricati industriali e costruzioni leggere		
E.4.04.01.05.005	Alienazione di Fabbricati rurali		
E.4.04.01.05.007	Alienazione di Fabbricati Ospedalieri e altre strutture sanitarie		
E.4.04.01.05.009	Alienazione di Infrastrutture stradali		
E.4.04.01.05.010	Alienazione di Altre vie di comunicazione		
E.4.04.01.05.011	Alienazione di Infrastrutture telematiche		
E.4.04.01.05.012	Alienazione di Infrastrutture idrauliche		
E.4.04.01.05.013	Alienazione di Infrastrutture portuali e aeroportuali		
E.4.04.01.05.014	Alienazione di Opere per la sistemazione del suolo		
E.4.04.01.05.015	Alienazione di Impianti sportivi		
E.4.04.01.05.016	Alienazione di Fabbricati destinati ad asili nido		
E.4.04.01.05.999	Alienazione di Altre entrate da alienazione beni immobili n.a.c.		
E.4.04.01.06.000	<b>Alienazione di altri beni materiali</b>	0,00	0,00
E.4.04.01.06.001	Alienazione di Materiale bibliografico		
E.4.04.01.06.002	Alienazione di Strumenti musicali		
E.4.04.01.06.999	Entrate da alienazioni beni materiali n.a.c.		
E.4.04.01.07.000	<b>Alienazione di Oggetti di valore</b>	0,00	0,00
E.4.04.01.07.001	Alienazione di Oggetti di valore		
E.4.04.01.08.000	<b>Alienazione di diritti reali</b>	0,00	0,00
E.4.04.01.08.001	Alienazione di diritti reali		
E.4.04.02.00.000	<b>Cessione di Terreni e di beni materiali non prodotti</b>	0,00	0,00
E.4.04.02.01.000	<b>Cessione di Terreni</b>	0,00	0,00
E.4.04.02.01.001	Cessione di Terreni agricoli		
E.4.04.02.01.002	Cessione di Terreni edificabili		
E.4.04.02.01.999	Cessione di terreni n.a.c.		
E.4.04.02.02.000	<b>Cessione di beni del patrimonio naturale non prodotto</b>	0,00	0,00
E.4.04.02.02.001	Cessione di beni del Demanio marittimo		
E.4.04.02.02.002	Cessione di beni del Demanio idrico		
E.4.04.02.02.003	Cessione di beni del patrimonio faunistico		
E.4.04.02.02.004	Cessione di beni del patrimonio floreale		
E.4.04.03.00.000	<b>Alienazione di beni immateriali</b>	0,00	0,00
E.4.04.03.01.000	Alienazione di Software autoprodotta	0,00	0,00
E.4.04.03.02.000	Alienazione di Brevetti	0,00	0,00
E.4.04.03.03.000	Alienazione di Opere dell'ingegno e Diritti d'autore	0,00	0,00
E.4.04.03.04.000	Alienazione di altri beni immateriali n.a.c.	0,00	0,00
E.4.05.00.00.000	<b>Altre entrate in conto capitale</b>	<b>0,00</b>	<b>0,00</b>
E.4.05.02.00.000	<b>Entrate derivanti da conferimento immobili a fondi immobiliari</b>	0,00	0,00
E.4.05.02.01.000	Entrate derivanti da conferimento immobili a fondi immobiliari	0,00	0,00
E.4.05.03.00.000	<b>Altre entrate in conto capitale n.a.c.</b>	0,00	0,00
E.4.05.03.99.000	Altre entrate in conto capitale n.a.c.	0,00	0,00
E.5.00.00.00.000	<b>Entrate da riduzione di attività finanziarie</b>	<b>0,00</b>	<b>0,00</b>
E.5.01.00.00.000	<b>Alienazione di attività finanziarie</b>	<b>0,00</b>	<b>0,00</b>
E.5.01.01.00.000	<b>Alienazione di azioni e partecipazioni e conferimenti di capitale</b>	0,00	0,00

## REGIONE CAMPANIA - BILANCIO DI PREVISIONE A LEGISLAZIONE VIGENTE

ALLEGATO 17

CODIFICA DEL PIANO DEI CONTI	DENOMINAZIONE VOCE del PIANO DEI CONTI	PREVISIONI dell'anno 2013	
		COMPETENZA	CASSA
<b>E.5.01.01.01.000</b>	<b>Alienazione di partecipazioni, azioni e conferimenti di capitale in imprese incluse nelle Amministrazioni Centrali</b>	0,00	0,00
E.5.01.01.01.001	Alienazione di partecipazioni, azioni e conferimenti di capitale in Società partecipate incluse nelle Amministrazioni Centrali		
E.5.01.01.01.002	Alienazione di partecipazioni, azioni e conferimenti di capitale in Società controllate incluse nelle Amministrazioni Centrali		
E.5.01.01.01.003	Alienazione di partecipazioni, azioni e conferimenti di capitale in altre imprese incluse nelle Amministrazioni Centrali		
<b>E.5.01.01.02.000</b>	<b>Alienazione di partecipazioni, azioni e conferimenti di capitale in imprese incluse nelle Amministrazioni Locali</b>	0,00	0,00
E.5.01.01.02.001	Alienazione di partecipazioni, azioni e conferimenti di capitale in Società partecipate incluse nelle Amministrazioni Locali		
E.5.01.01.02.002	Alienazione di partecipazioni, azioni e conferimenti di capitale in Società controllate incluse nelle Amministrazioni Locali		
E.5.01.01.02.003	Alienazione di partecipazioni, azioni e conferimenti di capitale in altre imprese incluse nelle Amministrazioni Locali		
<b>E.5.01.01.03.000</b>	<b>Alienazione di partecipazioni, azioni e conferimenti di capitale in altre imprese</b>	0,00	0,00
E.5.01.01.03.001	Alienazione di partecipazioni, azioni e conferimenti di capitale in società partecipate		
E.5.01.01.03.002	Alienazione di partecipazioni, azioni e conferimenti di capitale in società controllate		
E.5.01.01.03.999	Alienazione di partecipazioni, azioni e conferimenti di capitale in altre imprese		
<b>E.5.01.02.00.000</b>	<b>Alienazione di quote di fondi comuni di investimento</b>	0,00	0,00
<b>E.5.01.02.01.000</b>	<b>Alienazione di quote di fondi immobiliari</b>	0,00	0,00
<b>E.5.01.02.99.000</b>	<b>Alienazione di quote di altri fondi comuni di investimento</b>	0,00	0,00
<b>E.5.01.03.00.000</b>	<b>Alienazione di titoli obbligazionari a breve termine</b>	0,00	0,00
<b>E.5.01.03.01.000</b>	<b>Alienazione di titoli obbligazionari a breve termine emessi da Amministrazioni Centrali</b>	0,00	0,00
<b>E.5.01.03.02.000</b>	<b>Alienazione di titoli obbligazionari a breve termine emessi da Amministrazioni Locali</b>	0,00	0,00
<b>E.5.01.03.03.000</b>	<b>Alienazione di titoli obbligazionari a breve termine emessi da altri soggetti residenti</b>	0,00	0,00
<b>E.5.01.03.04.000</b>	<b>Alienazione di titoli obbligazionari a breve termine emessi da soggetti non residenti</b>	0,00	0,00
<b>E.5.01.04.00.000</b>	<b>Alienazione di titoli obbligazionari a medio-lungo termine</b>	0,00	0,00
<b>E.5.01.04.01.000</b>	<b>Alienazione di titoli obbligazionari a medio-lungo termine emessi da Amministrazioni Centrali</b>	0,00	0,00
<b>E.5.01.04.02.000</b>	<b>Alienazione di titoli obbligazionari a medio-lungo termine emessi da Amministrazioni Locali</b>	0,00	0,00
<b>E.5.01.04.03.000</b>	<b>Alienazione di titoli obbligazionari a medio-lungo termine emessi da altri soggetti residenti</b>	0,00	0,00
<b>E.5.01.04.04.000</b>	<b>Alienazione di titoli obbligazionari a medio-lungo termine emessi da soggetti non residenti</b>	0,00	0,00
<b>E.5.02.00.00.000</b>	<b>Riscossione crediti</b>	<b>0,00</b>	<b>0,00</b>
<b>E.5.02.01.00.000</b>	<b>Riscossione crediti a tasso agevolato da Amministrazioni Pubbliche</b>	0,00	0,00
<b>E.5.02.01.01.000</b>	<b>Riscossione crediti a tasso agevolato da Amministrazioni Centrali</b>	0,00	0,00
E.5.02.01.01.001	Riscossione crediti a tasso agevolato da Ministeri		
E.5.02.01.01.003	Riscossione crediti a tasso agevolato da Presidenza del Consiglio dei Ministri		
E.5.02.01.01.004	Riscossione crediti a tasso agevolato da Organi Costituzionali e di rilievo costituzionale		
E.5.02.01.01.005	Riscossione crediti a tasso agevolato da Agenzie Fiscali		
E.5.02.01.01.006	Riscossione crediti a tasso agevolato da enti di regolazione dell'attività economica		
E.5.02.01.01.007	Riscossione crediti a tasso agevolato da Gruppo Equitalia		
E.5.02.01.01.008	Riscossione crediti a tasso agevolato da Anas S.p.A.		
E.5.02.01.01.009	Riscossione crediti a tasso agevolato da altri enti centrali produttori di servizi economici		
E.5.02.01.01.010	Riscossione crediti a tasso agevolato da autorità amministrative indipendenti		
E.5.02.01.01.011	Riscossione crediti a tasso agevolato da enti centrali a struttura associativa		
E.5.02.01.01.012	Riscossione crediti a tasso agevolato da enti centrali produttori di servizi assistenziali, ricreativi e culturali		
E.5.02.01.01.013	Riscossione crediti a tasso agevolato da enti e istituzioni centrali di ricerca e Istituti e stazioni sperimentali per la ricerca		
E.5.02.01.01.999	Riscossione crediti a tasso agevolato da altre Amministrazioni Centrali non altrimenti classificate		
<b>E.5.02.01.02.000</b>	<b>Riscossione crediti a tasso agevolato da Amministrazioni Locali</b>	0,00	0,00
E.5.02.01.02.001	Riscossione crediti a tasso agevolato da Regioni e province autonome		
E.5.02.01.02.002	Riscossione crediti a tasso agevolato da Province		
E.5.02.01.02.003	Riscossione crediti a tasso agevolato da Comuni		
E.5.02.01.02.004	Riscossione crediti a tasso agevolato da Città metropolitane e Roma capitale		

## REGIONE CAMPANIA - BILANCIO DI PREVISIONE A LEGISLAZIONE VIGENTE

ALLEGATO 17

CODIFICA DEL PIANO DEI CONTI	DENOMINAZIONE VOCE del PIANO DEI CONTI	PREVISIONI dell'anno 2013	
		COMPETENZA	CASSA
E.5.02.01.02.005	Riscossione crediti a tasso agevolato da Unioni di Comuni		
E.5.02.01.02.006	Riscossione crediti a tasso agevolato da Comunità Montane		
E.5.02.01.02.007	Riscossione crediti a tasso agevolato da Camere di Commercio		
E.5.02.01.02.008	Riscossione crediti a tasso agevolato da Università		
E.5.02.01.02.009	Riscossione crediti a tasso agevolato da consorzi ed enti autonomi gestori di parchi e aree naturali protette		
E.5.02.01.02.010	Riscossione crediti a tasso agevolato da Autorità Portuali		
E.5.02.01.02.011	Riscossione crediti a tasso agevolato da Aziende sanitarie locali e Gestione Sanitaria Accentrata		
E.5.02.01.02.012	Riscossione crediti a tasso agevolato da Aziende ospedaliere e Aziende ospedaliere universitarie integrate con il SSN		
E.5.02.01.02.013	Riscossione crediti a tasso agevolato da Policlinici		
E.5.02.01.02.014	Riscossione crediti a tasso agevolato da Istituti di ricovero e cura a carattere scientifico pubblici		
E.5.02.01.02.015	Riscossione crediti a tasso agevolato da altre Amministrazioni Locali produttrici di servizi sanitari		
E.5.02.01.02.016	Riscossione crediti a tasso agevolato da Agenzie regionali per le erogazioni in agricoltura		
E.5.02.01.02.017	Riscossione crediti a tasso agevolato da altri enti e agenzie regionali e sub regionali		
E.5.02.01.02.018	Riscossione crediti a tasso agevolato da Consorzi di enti locali		
E.5.02.01.02.019	Riscossione crediti a tasso agevolato da Fondazioni e istituzioni liriche locali e da teatri stabili di iniziativa pubblica		
E.5.02.01.02.999	Riscossione crediti a tasso agevolato da altre Amministrazioni Locali non altrimenti classificate		
<b>E.5.02.01.03.000</b>	<b>Riscossione crediti a tasso agevolato da Enti di Previdenza</b>	<b>0,00</b>	<b>0,00</b>
E.5.02.01.03.001	Riscossione crediti a tasso agevolato da INPS		
E.5.02.01.03.002	Riscossione crediti a tasso agevolato da INAIL		
E.5.02.01.03.003	Riscossione crediti a tasso agevolato da INPDAP		
E.5.02.01.03.004	Riscossione crediti a tasso agevolato da ENPALS		
E.5.02.01.03.999	Riscossione crediti a tasso agevolato da altri Enti di Previdenza		
<b>E.5.02.01.04.000</b>	<b>Riscossione crediti a tasso agevolato da organismi interni e/o unità locali della amministrazione</b>	<b>0,00</b>	<b>0,00</b>
E.5.02.01.04.001	Riscossione crediti a tasso agevolato da organismi interni e/o unità locali della amministrazione		
<b>E.5.02.02.00.000</b>	<b>Riscossione crediti a tasso agevolato da Famiglie</b>	<b>0,00</b>	<b>0,00</b>
E.5.02.02.01.000	Riscossione crediti a tasso agevolato da Famiglie	0,00	0,00
<b>E.5.02.03.00.000</b>	<b>Riscossione crediti a tasso agevolato da Imprese</b>	<b>0,00</b>	<b>0,00</b>
E.5.02.03.01.000	Riscossione crediti a tasso agevolato da Società partecipate	0,00	0,00
E.5.02.03.02.000	Riscossione crediti a tasso agevolato da Società controllate	0,00	0,00
E.5.02.03.99.000	Riscossione crediti a tasso agevolato da altre Imprese	0,00	0,00
<b>E.5.02.04.00.000</b>	<b>Riscossione crediti a tasso agevolato da Istituzioni Sociali Private</b>	<b>0,00</b>	<b>0,00</b>
E.5.02.04.01.000	Riscossione crediti a tasso agevolato da Istituzioni Sociali Private	0,00	0,00
<b>E.5.02.05.00.000</b>	<b>Riscossione crediti a tasso agevolato dall'Unione Europea e dal Resto del Mondo</b>	<b>0,00</b>	<b>0,00</b>
E.5.02.05.01.000	Riscossione crediti a tasso agevolato dall'Unione Europea	0,00	0,00
E.5.02.05.02.000	Riscossione crediti a tasso agevolato dal Resto del Mondo	0,00	0,00
<b>E.5.02.06.00.000</b>	<b>Riscossione crediti a tasso non agevolato da Amministrazione Pubbliche</b>	<b>0,00</b>	<b>0,00</b>
<b>E.5.02.06.01.000</b>	<b>Riscossione crediti a tasso non agevolato da Amministrazioni Centrali</b>	<b>0,00</b>	<b>0,00</b>
E.5.02.06.01.001	Riscossione crediti a tasso non agevolato da Ministeri		
E.5.02.06.01.003	Riscossione crediti a tasso non agevolato da Presidenza del Consiglio dei Ministri		
E.5.02.06.01.004	Riscossione crediti a tasso non agevolato da Organi Costituzionali e di rilievo costituzionale		
E.5.02.06.01.005	Riscossione crediti a tasso non agevolato da Agenzie Fiscali		
E.5.02.06.01.006	Riscossione crediti a tasso non agevolato da enti di regolazione dell'attività economica		
E.5.02.06.01.007	Riscossione crediti a tasso non agevolato da Gruppo Equitalia		
E.5.02.06.01.008	Riscossione crediti a tasso non agevolato da Anas S.p.A.		
E.5.02.06.01.009	Riscossione crediti a tasso non agevolato da altri enti centrali produttori di servizi economici		
E.5.02.06.01.010	Riscossione crediti a tasso non agevolato da autorità amministrative indipendenti		
E.5.02.06.01.011	Riscossione crediti a tasso non agevolato da enti centrali a struttura associativa		
E.5.02.06.01.012	Riscossione crediti a tasso non agevolato da enti centrali produttori di servizi assistenziali, ricreativi e culturali		
E.5.02.06.01.013	Riscossione crediti a tasso non agevolato da enti e istituzioni centrali di ricerca e Istituti e stazioni sperimentali per la ricerca		
E.5.02.06.01.999	Riscossione crediti a tasso non agevolato da altre Amministrazioni Centrali non altrimenti classificate		
<b>E.5.02.06.02.000</b>	<b>Riscossione crediti a tasso non agevolato da Amministrazioni Locali</b>	<b>0,00</b>	<b>0,00</b>
E.5.02.06.02.001	Riscossione crediti a tasso non agevolato da Regioni e province autonome		
E.5.02.06.02.002	Riscossione crediti a tasso non agevolato da Province		
E.5.02.06.02.003	Riscossione crediti a tasso non agevolato da Comuni		



## REGIONE CAMPANIA - BILANCIO DI PREVISIONE A LEGISLAZIONE VIGENTE

ALLEGATO 17

CODIFICA DEL PIANO DEI CONTI	DENOMINAZIONE VOCE del PIANO DEI CONTI	PREVISIONI dell'anno 2013	
		COMPETENZA	CASSA
E.5.02.06.02.004	Riscossione crediti a tasso non agevolato da Città metropolitane e Roma capitale		
E.5.02.06.02.005	Riscossione crediti a tasso non agevolato da Unioni di Comuni		
E.5.02.06.02.006	Riscossione crediti a tasso non agevolato da Comunità Montane		
E.5.02.06.02.007	Riscossione crediti a tasso non agevolato da Camere di Commercio		
E.5.02.06.02.008	Riscossione crediti a tasso non agevolato da Università		
E.5.02.06.02.009	Riscossione crediti a tasso non agevolato da consorzi ed enti autonomi gestori di parchi e aree naturali protette		
E.5.02.06.02.010	Riscossione crediti a tasso non agevolato da Autorità Portuali		
E.5.02.06.02.011	Riscossione crediti a tasso non agevolato da Aziende sanitarie locali e Gestione Sanitaria Accentrata		
E.5.02.06.02.012	Riscossione crediti a tasso non agevolato da Aziende ospedaliere e Aziende ospedaliere universitarie integrate con il SSN		
E.5.02.06.02.013	Riscossione crediti a tasso non agevolato da Policlinici		
E.5.02.06.02.014	Riscossione crediti a tasso non agevolato da Istituti di ricovero e cura a carattere scientifico pubblici		
E.5.02.06.02.015	Riscossione crediti a tasso non agevolato da altre Amministrazioni Locali produttrici di servizi sanitari		
E.5.02.06.02.016	Riscossione crediti a tasso non agevolato da Agenzie regionali per le erogazioni in agricoltura		
E.5.02.06.02.017	Riscossione crediti a tasso non agevolato da altri enti e agenzie regionali e sub regionali		
E.5.02.06.02.018	Riscossione crediti a tasso non agevolato da Consorzi di enti locali		
E.5.02.06.02.019	Riscossione crediti a tasso non agevolato da Fondazioni e istituzioni liriche locali e da teatri stabili di iniziativa pubblica		
E.5.02.06.02.999	Riscossione crediti a tasso non agevolato da altre Amministrazioni Locali non altrimenti classificate		
<b>E.5.02.06.03.000</b>	<b>Riscossione crediti a tasso non agevolato da Enti di Previdenza</b>	<b>0,00</b>	<b>0,00</b>
E.5.02.06.03.001	Riscossione crediti a tasso non agevolato da INPS		
E.5.02.06.03.002	Riscossione crediti a tasso non agevolato da INAIL		
E.5.02.06.03.003	Riscossione crediti a tasso non agevolato da INPDAP		
E.5.02.06.03.004	Riscossione crediti a tasso non agevolato da ENPALS		
E.5.02.06.03.999	Riscossione crediti a tasso non agevolato da altri Enti di Previdenza		
<b>E.5.02.06.04.000</b>	<b>Riscossione crediti a tasso non agevolato da organismi interni e/o unità locali della amministrazione</b>	<b>0,00</b>	<b>0,00</b>
E.5.02.06.04.001	Riscossione crediti a tasso non agevolato da organismi interni e/o unità locali della amministrazione		
<b>E.5.02.07.00.000</b>	<b>Riscossione crediti a tasso non agevolato da Famiglie</b>	<b>0,00</b>	<b>0,00</b>
E.5.02.07.01.000	Riscossione crediti a tasso non agevolato da Famiglie	0,00	0,00
<b>E.5.02.08.00.000</b>	<b>Riscossione crediti a tasso non agevolato da Imprese</b>	<b>0,00</b>	<b>0,00</b>
E.5.02.08.01.000	Riscossione crediti a tasso non agevolato da Società partecipate	0,00	0,00
E.5.02.08.02.000	Riscossione crediti a tasso non agevolato da Società controllate	0,00	0,00
E.5.02.08.99.000	Riscossione crediti a tasso non agevolato da altre Imprese	0,00	0,00
<b>E.5.02.09.00.000</b>	<b>Riscossione crediti a tasso non agevolato da Istituzioni Sociali Private</b>	<b>0,00</b>	<b>0,00</b>
E.5.02.09.01.000	Riscossione crediti a tasso non agevolato da Istituzioni Sociali Private	0,00	0,00
<b>E.5.02.10.00.000</b>	<b>Riscossione crediti a tasso non agevolato dall'Unione Europea e dal Resto del Mondo</b>	<b>0,00</b>	<b>0,00</b>
E.5.02.10.01.000	Riscossione crediti a tasso non agevolato dall'Unione Europea	0,00	0,00
E.5.02.10.02.000	Riscossione crediti a tasso non agevolato dal Resto del Mondo	0,00	0,00
<b>E.5.02.11.00.000</b>	<b>Riscossione crediti sorti a seguito di escussione di garanzie in favore di Amministrazioni Pubbliche</b>	<b>0,00</b>	<b>0,00</b>
<b>E.5.02.11.01.000</b>	<b>Riscossione crediti sorti a seguito di escussione di garanzie in favore di Amministrazioni Centrali</b>	<b>0,00</b>	<b>0,00</b>
E.5.02.11.01.001	Riscossione crediti sorti a seguito di escussione di garanzie in favore di Ministeri		
E.5.02.11.01.003	Riscossione crediti sorti a seguito di escussione di garanzie in favore di Presidenza del Consiglio dei Ministri		
E.5.02.11.01.004	Riscossione crediti sorti a seguito di escussione di garanzie in favore di Organi Costituzionali e di rilievo costituzionale		
E.5.02.11.01.005	Riscossione crediti sorti a seguito di escussione di garanzie in favore di Agenzie Fiscali		
E.5.02.11.01.006	Riscossione crediti sorti a seguito di escussione di garanzie in favore di enti di regolazione dell'attività economica		
E.5.02.11.01.007	Riscossione crediti sorti a seguito di escussione di garanzie in favore di Gruppo Equitalia		
E.5.02.11.01.008	Riscossione crediti sorti a seguito di escussione di garanzie in favore di Anas S.p.A.		
E.5.02.11.01.009	Riscossione crediti sorti a seguito di escussione di garanzie in favore di altri enti centrali produttori di servizi economici		
E.5.02.11.01.010	Riscossione crediti sorti a seguito di escussione di garanzie in favore di autorità amministrative indipendenti		
E.5.02.11.01.011	Riscossione crediti sorti a seguito di escussione di garanzie in favore di enti centrali a struttura associativa		

## REGIONE CAMPANIA - BILANCIO DI PREVISIONE A LEGISLAZIONE VIGENTE

ALLEGATO 17

CODIFICA DEL PIANO DEI CONTI	DENOMINAZIONE VOCE del PIANO DEI CONTI	PREVISIONI dell'anno 2013	
		COMPETENZA	CASSA
E.5.02.11.01.012	Riscossione crediti sorti a seguito di escussione di garanzie in favore di enti centrali produttori di servizi assistenziali, ricreativi e culturali		
E.5.02.11.01.013	Riscossione crediti sorti a seguito di escussione di garanzie in favore di enti e istituzioni centrali di ricerca e Istituti e stazioni sperimentali per la ricerca		
E.5.02.11.01.999	Riscossione crediti sorti a seguito di escussione di garanzie in favore di altre Amministrazioni Centrali non altrimenti classificate		
<b>E.5.02.11.02.000</b>	<b>Riscossione crediti sorti a seguito di escussione di garanzie in favore di Amministrazioni Locali</b>	<i>0,00</i>	<i>0,00</i>
E.5.02.11.02.001	Riscossione crediti sorti a seguito di escussione di garanzie in favore di Regioni e province autonome		
E.5.02.11.02.002	Riscossione crediti sorti a seguito di escussione di garanzie in favore di Province		
E.5.02.11.02.003	Riscossione crediti sorti a seguito di escussione di garanzie in favore di Comuni		
E.5.02.11.02.004	Riscossione crediti sorti a seguito di escussione di garanzie in favore di Città metropolitane e Roma capitale		
E.5.02.11.02.005	Riscossione crediti sorti a seguito di escussione di garanzie in favore di Unioni di Comuni		
E.5.02.11.02.006	Riscossione crediti sorti a seguito di escussione di garanzie in favore di Comunità Montane		
E.5.02.11.02.007	Riscossione crediti sorti a seguito di escussione di garanzie in favore di Camere di Commercio		
E.5.02.11.02.008	Riscossione crediti sorti a seguito di escussione di garanzie in favore di Università		
E.5.02.11.02.009	Riscossione crediti sorti a seguito di escussione di garanzie in favore di consorzi ed enti autonomi gestori di parchi e aree naturali protette		
E.5.02.11.02.010	Riscossione crediti sorti a seguito di escussione di garanzie in favore di Autorità Portuali		
E.5.02.11.02.011	Riscossione crediti sorti a seguito di escussione di garanzie in favore di Aziende sanitarie locali e Gestione Sanitaria Accentrata		
E.5.02.11.02.012	Riscossione crediti sorti a seguito di escussione di garanzie in favore di Aziende ospedaliere e Aziende ospedaliere universitarie integrate con il SSN		
E.5.02.11.02.013	Riscossione crediti sorti a seguito di escussione di garanzie in favore di Policlinici		
E.5.02.11.02.014	Riscossione crediti sorti a seguito di escussione di garanzie in favore di Istituti di ricovero e cura a carattere scientifico pubblici		
E.5.02.11.02.015	Riscossione crediti sorti a seguito di escussione di garanzie in favore di altre Amministrazioni Locali produttrici di servizi sanitari		
E.5.02.11.02.016	Riscossione crediti sorti a seguito di escussione di garanzie in favore di Agenzie regionali per le erogazioni in agricoltura		
E.5.02.11.02.017	Riscossione crediti sorti a seguito di escussione di garanzie in favore di altri enti e agenzie regionali e sub regionali		
E.5.02.11.02.018	Riscossione crediti sorti a seguito di escussione di garanzie in favore di Consorzi di enti locali		
E.5.02.11.02.019	Riscossione crediti sorti a seguito di escussione di garanzie in favore di Fondazioni e istituzioni liriche locali e a Teatri stabili di iniziativa pubblica		
E.5.02.11.02.999	Riscossione crediti sorti a seguito di escussione di garanzie in favore di altre Amministrazioni Locali non altrimenti classificate		
<b>E.5.02.11.03.000</b>	<b>Riscossione crediti sorti a seguito di escussione di garanzie in favore di Enti di Previdenza</b>	<i>0,00</i>	<i>0,00</i>
E.5.02.11.03.001	Riscossione crediti sorti a seguito di escussione di garanzie in favore di INPS		
E.5.02.11.03.002	Riscossione crediti sorti a seguito di escussione di garanzie in favore di INAIL		
E.5.02.11.03.003	Riscossione crediti sorti a seguito di escussione di garanzie in favore di INPDAP		
E.5.02.11.03.004	Riscossione crediti sorti a seguito di escussione di garanzie in favore di ENPALS		
E.5.02.11.03.999	Riscossione crediti sorti a seguito di escussione di garanzie in favore di altri Enti di Previdenza		
<b>E.5.02.12.00.000</b>	<b>Riscossione crediti sorti a seguito di escussione di garanzie in favore di Famiglie</b>	<i>0,00</i>	<i>0,00</i>
<b>E.5.02.12.01.000</b>	<b>Riscossione crediti sorti a seguito di escussione di garanzie in favore di Famiglie</b>	<i>0,00</i>	<i>0,00</i>
<b>E.5.02.13.00.000</b>	<b>Riscossione crediti sorti a seguito di escussione di garanzie in favore di Imprese</b>	<i>0,00</i>	<i>0,00</i>
<b>E.5.02.13.01.000</b>	<b>Riscossione crediti sorti a seguito di escussione di garanzie in favore di Società controllate</b>	<i>0,00</i>	<i>0,00</i>
<b>E.5.02.13.02.000</b>	<b>Riscossione crediti sorti a seguito di escussione di garanzie in favore di Società partecipate</b>	<i>0,00</i>	<i>0,00</i>



## REGIONE CAMPANIA - BILANCIO DI PREVISIONE A LEGISLAZIONE VIGENTE

ALLEGATO 17

CODIFICA DEL PIANO DEI CONTI	DENOMINAZIONE VOCE del PIANO DEI CONTI	PREVISIONI dell'anno 2013	
		COMPETENZA	CASSA
E.5.02.13.03.000	Riscossione crediti sorti a seguito di escussione di garanzie in favore della Cassa Depositi e Prestiti - SPA	0,00	0,00
E.5.02.13.99.000	Riscossione crediti sorti a seguito di escussione di garanzie in favore di altre Imprese	0,00	0,00
<b>E.5.02.14.00.000</b>	<b>Riscossione crediti sorti a seguito di escussione di garanzie in favore di Istituzioni Sociali Private</b>	0,00	0,00
E.5.02.14.01.000	Riscossione crediti sorti a seguito di escussione di garanzie in favore di Istituzioni Sociali Private	0,00	0,00
<b>E.5.02.15.00.000</b>	<b>Riscossione crediti sorti a seguito di escussione di garanzie in favore dell'Unione Europea e del Resto del Mondo</b>	0,00	0,00
E.5.02.15.01.000	Riscossione crediti sorti a seguito di escussione di garanzie in favore dell'Unione Europea	0,00	0,00
E.5.02.15.02.000	Riscossione crediti sorti a seguito di escussione di garanzie in favore del Resto del Mondo	0,00	0,00
<b>E.5.03.00.00.000</b>	<b>Altre entrate per riduzione di attività finanziarie</b>	<b>0,00</b>	<b>0,00</b>
<b>E.5.03.01.00.000</b>	<b>Riduzione di altre attività finanziarie verso Amministrazioni Pubbliche</b>	<b>0,00</b>	<b>0,00</b>
<b>E.5.03.01.01.000</b>	<b>Riduzione di altre attività finanziarie verso Amministrazioni Centrali</b>	<b>0,00</b>	<b>0,00</b>
E.5.03.01.01.001	Riduzione di altre attività finanziarie verso Ministeri		
E.5.03.01.01.003	Riduzione di altre attività finanziarie verso Presidenza del Consiglio dei Ministri		
E.5.03.01.01.004	Riduzione di altre attività finanziarie verso Organi Costituzionali e di rilievo costituzionale		
E.5.03.01.01.005	Riduzione di altre attività finanziarie verso Agenzie Fiscali		
E.5.03.01.01.006	Riduzione di altre attività finanziarie verso enti di regolazione dell'attività economica		
E.5.03.01.01.007	Riduzione di altre attività finanziarie verso Gruppo Equitalia		
E.5.03.01.01.008	Riduzione di altre attività finanziarie verso Anas S.p.A.		
E.5.03.01.01.009	Riduzione di altre attività finanziarie verso altri enti centrali produttori di servizi economici		
E.5.03.01.01.010	Riduzione di altre attività finanziarie verso autorità amministrative indipendenti		
E.5.03.01.01.011	Riduzione di altre attività finanziarie verso enti centrali a struttura associativa		
E.5.03.01.01.012	Riduzione di altre attività finanziarie verso enti centrali produttori di servizi assistenziali, ricreativi e culturali		
E.5.03.01.01.013	Riduzione di altre attività finanziarie verso enti e istituzioni centrali di ricerca e Istituti e stazioni sperimentali per la ricerca		
E.5.03.01.01.999	Riduzione di altre attività finanziarie verso altre Amministrazioni Centrali non altrimenti classificate		
<b>E.5.03.01.02.000</b>	<b>Riduzione di altre attività finanziarie verso Amministrazioni Locali</b>	<b>0,00</b>	<b>0,00</b>
E.5.03.01.02.001	Riduzione di altre attività finanziarie verso Regioni e province autonome		
E.5.03.01.02.002	Riduzione di altre attività finanziarie verso Province		
E.5.03.01.02.003	Riduzione di altre attività finanziarie verso Comuni		
E.5.03.01.02.004	Riduzione di altre attività finanziarie verso Città metropolitane e Roma capitale		
E.5.03.01.02.005	Riduzione di altre attività finanziarie verso Unioni di Comuni		
E.5.03.01.02.006	Riduzione di altre attività finanziarie verso Comunità Montane		
E.5.03.01.02.007	Riduzione di altre attività finanziarie verso Camere di Commercio		
E.5.03.01.02.008	Riduzione di altre attività finanziarie verso Università		
E.5.03.01.02.009	Riduzione di altre attività finanziarie verso consorzi ed enti autonomi gestori di parchi e aree naturali protette		
E.5.03.01.02.010	Riduzione di altre attività finanziarie verso Autorità Portuali		
E.5.03.01.02.011	Riduzione di altre attività finanziarie verso Aziende sanitarie locali e Gestione Sanitaria Accentrata		
E.5.03.01.02.012	Riduzione di altre attività finanziarie verso Aziende ospedaliere e Aziende ospedaliere universitarie integrate con il SSN		
E.5.03.01.02.013	Riduzione di altre attività finanziarie verso Policlinici		
E.5.03.01.02.014	Riduzione di altre attività finanziarie verso Istituti di ricovero e cura a carattere scientifico pubblici		
E.5.03.01.02.015	Riduzione di altre attività finanziarie verso altre Amministrazioni Locali produttrici di servizi sanitari		
E.5.03.01.02.016	Riduzione di altre attività finanziarie verso Agenzie regionali per le erogazioni in agricoltura		
E.5.03.01.02.017	Riduzione di altre attività finanziarie verso altri enti e agenzie regionali e sub regionali		
E.5.03.01.02.018	Riduzione di altre attività finanziarie verso Consorzi di enti locali		
E.5.03.01.02.019	Riduzione di altre attività finanziarie verso Fondazioni e istituzioni liriche locali e da teatri stabili di iniziativa pubblica		
E.5.03.01.02.999	Riduzione di altre attività finanziarie verso altre Amministrazioni Locali non altrimenti classificate		
<b>E.5.03.01.03.000</b>	<b>Riduzione di altre attività finanziarie verso Enti di Previdenza</b>	<b>0,00</b>	<b>0,00</b>
E.5.03.01.03.001	Riduzione di altre attività finanziarie verso INPS		
E.5.03.01.03.002	Riduzione di altre attività finanziarie verso INAIL		
E.5.03.01.03.003	Riduzione di altre attività finanziarie verso INPDAP		
E.5.03.01.03.004	Riduzione di altre attività finanziarie verso ENPALS		
E.5.03.01.03.999	Riduzione di altre attività finanziarie verso altri Enti di Previdenza		

## REGIONE CAMPANIA - BILANCIO DI PREVISIONE A LEGISLAZIONE VIGENTE

ALLEGATO 17

CODIFICA DEL PIANO DEI CONTI	DENOMINAZIONE VOCE del PIANO DEI CONTI	PREVISIONI dell'anno 2013	
		COMPETENZA	CASSA
E.5.03.02.00.000	<b>Riduzione di altre attività finanziarie verso Famiglie</b>	0,00	0,00
E.5.03.02.01.000	Riduzione di altre attività finanziarie verso Famiglie	0,00	0,00
E.5.03.03.00.000	<b>Riduzione di altre attività finanziarie verso Imprese</b>	0,00	0,00
E.5.03.03.01.000	Riduzione di altre attività finanziarie verso Società partecipate	0,00	0,00
E.5.03.03.02.000	Riduzione di altre attività finanziarie verso Società controllate	0,00	0,00
E.5.03.03.99.000	Riduzione di altre attività finanziarie verso altre Imprese	0,00	0,00
E.5.03.04.00.000	<b>Riduzione di altre attività finanziarie verso Istituzioni Sociali Private</b>	0,00	0,00
E.5.03.04.01.000	Riduzione di altre attività finanziarie verso Istituzioni Sociali Private	0,00	0,00
E.5.03.05.00.000	<b>Riduzione di altre attività finanziarie verso Unione Europea e Resto del Mondo</b>	0,00	0,00
E.5.03.05.01.000	Riduzione di altre attività finanziarie verso Unione Europea	0,00	0,00
E.5.03.05.02.000	Riduzione di altre attività finanziarie verso Resto del Mondo	0,00	0,00
E.5.03.06.00.000	<b>Prelievi dai conti di tesoreria statale diversi dalla Tesoreria Unica</b>	0,00	0,00
E.5.03.06.01.000	Prelievi dai conti di tesoreria statale diversi dalla Tesoreria Unica	0,00	0,00
E.5.03.07.00.000	<b>Prelievi da depositi bancari</b>	0,00	0,00
E.5.03.07.01.000	Prelievi da depositi bancari	0,00	0,00
<b>E.6.00.00.00.000</b>	<b>Accensione Prestiti</b>	<b>0,00</b>	<b>123.173.081,80</b>
<b>E.6.01.00.00.000</b>	<b>Emissione di titoli obbligazionari</b>	<b>0,00</b>	<b>0,00</b>
<b>E.6.01.01.00.000</b>	<b>Emissioni titoli obbligazionari a breve termine</b>	0,00	0,00
E.6.01.01.01.000	Emissione di titoli obbligazionari a breve termine in valuta domestica	0,00	0,00
E.6.01.01.01.001	Emissione di titoli obbligazionari a breve termine a tasso fisso - valuta domestica		
E.6.01.01.01.002	Emissione di titoli obbligazionari a breve termine a tasso variabile - valuta domestica		
<b>E.6.01.02.00.000</b>	<b>Emissioni titoli obbligazionari a medio-lungo termine</b>	0,00	0,00
<b>E.6.01.02.01.000</b>	<b>Emissione di titoli obbligazionari a medio-lungo termine in valuta domestica</b>	0,00	0,00
E.6.01.02.01.001	Emissione di titoli obbligazionari a medio-lungo termine a tasso fisso - valuta domestica		
E.6.01.02.01.002	Emissione di titoli obbligazionari a medio-lungo termine a tasso variabile - valuta domestica		
<b>E.6.02.00.00.000</b>	<b>Accensione prestiti a breve termine</b>	<b>0,00</b>	<b>0,00</b>
<b>E.6.02.01.00.000</b>	<b>Finanziamenti a breve termine</b>	0,00	0,00
E.6.02.01.01.000	Finanziamenti a breve termine da Amministrazioni Centrali	0,00	0,00
E.6.02.01.02.000	Finanziamenti a breve termine da Amministrazioni Locali	0,00	0,00
E.6.02.01.03.000	Finanziamenti a breve termine da Enti previdenziali	0,00	0,00
E.6.02.01.04.000	Finanziamenti a breve termine da Imprese	0,00	0,00
E.6.02.01.04.001	Finanziamenti a breve termine da Società partecipate		
E.6.02.01.04.002	Finanziamenti a breve termine da Società controllate		
E.6.02.01.04.999	Finanziamenti a breve termine da altre imprese		
E.6.02.01.99.000	Finanziamenti a breve termine da altri soggetti	0,00	0,00
<b>E.6.02.02.00.000</b>	<b>Anticipazioni</b>	0,00	0,00
<b>E.6.02.02.01.000</b>	<b>Anticipazioni a titolo oneroso</b>	0,00	0,00
E.6.02.02.01.001	Anticipazioni da Amministrazioni Centrali		
E.6.02.02.01.002	Anticipazioni da Amministrazioni Locali		
E.6.02.02.01.003	Anticipazioni da Enti di Previdenza		
E.6.02.02.01.999	Anticipazioni da altri soggetti		
<b>E.6.02.02.02.000</b>	<b>Anticipazioni a titolo non oneroso</b>	0,00	0,00
E.6.02.02.02.001	Anticipazioni da Amministrazioni Centrali		
E.6.02.02.02.002	Anticipazioni da Amministrazioni Locali		
E.6.02.02.02.003	Anticipazioni da Enti di Previdenza		
E.6.02.02.02.999	Anticipazioni da altri soggetti		
<b>E.6.03.00.00.000</b>	<b>Accensione mutui e altri finanziamenti a medio lungo termine</b>	<b>0,00</b>	<b>123.173.081,80</b>
<b>E.6.03.01.00.000</b>	<b>Accensione mutui e altri finanziamenti a medio lungo termine</b>	0,00	123.173.081,80
E.6.03.01.01.000	Accensione mutui e altri finanziamenti a medio lungo termine da Amministrazioni Centrali	0,00	0,00
E.6.03.01.02.000	Accensione mutui e altri finanziamenti a medio lungo termine da Amministrazioni Locali	0,00	0,00
E.6.03.01.03.000	Accensione mutui e altri finanziamenti a medio lungo termine da Enti previdenziali	0,00	0,00
E.6.03.01.04.000	Accensione mutui e altri finanziamenti a medio lungo termine da Imprese	0,00	123.172.536,80
E.6.03.01.04.001	Accensione mutui e altri finanziamenti a medio lungo termine da Società partecipate		
E.6.03.01.04.002	Accensione mutui e altri finanziamenti a medio lungo termine da Società controllate		
E.6.03.01.04.003	Accensione mutui e altri finanziamenti a medio lungo termine da Cassa Depositi e Prestiti - SPA		
E.6.03.01.04.999	Accensione mutui e altri finanziamenti a medio lungo termine da altre imprese		
E.6.03.01.05.000	Accensione mutui e altri finanziamenti a medio lungo termine da altri soggetti con controparte residente	0,00	0,00
E.6.03.01.06.000	Accensione mutui e altri finanziamenti a medio lungo termine da altri soggetti con controparte non residente	0,00	545,00
<b>E.6.03.02.00.000</b>	<b>Accensione prestiti da attualizzazione Contributi Pluriennali</b>	0,00	0,00
E.6.03.02.01.000	Accensione prestiti da attualizzazione Contributi Pluriennali	0,00	0,00

## REGIONE CAMPANIA - BILANCIO DI PREVISIONE A LEGISLAZIONE VIGENTE

ALLEGATO 17

CODIFICA DEL PIANO DEI CONTI	DENOMINAZIONE VOCE del PIANO DEI CONTI	PREVISIONI dell'anno 2013	
		COMPETENZA	CASSA
<b>E.6.03.03.00.000</b>	<b>Accensione prestiti a seguito di escussione di garanzie in favore dell'amministrazione</b>	0,00	0,00
E.6.03.03.01.000	Accensione prestiti a seguito di escussione di garanzie in favore dell'amministrazione da parte di Amministrazioni Centrali	0,00	0,00
E.6.03.03.02.000	Accensione prestiti a seguito di escussione di garanzie in favore dell'amministrazione da parte di Amministrazioni Locali	0,00	0,00
E.6.03.03.03.000	Accensione prestiti a seguito di escussione di garanzie in favore dell'amministrazione da parte di Enti previdenziali	0,00	0,00
E.6.03.03.04.000	Accensione prestiti a seguito di escussione di garanzie in favore dell'amministrazione da parte di Imprese	0,00	0,00
E.6.03.03.04.001	Accensione prestiti a seguito di escussione di garanzie in favore dell'amministrazione da parte di Società partecipate		
E.6.03.03.04.002	Accensione prestiti a seguito di escussione di garanzie in favore dell'amministrazione da parte di Società controllate		
E.6.03.03.04.999	Accensione prestiti a seguito di escussione di garanzie in favore dell'amministrazione da parte di altre imprese		
E.6.03.03.99.000	Accensione prestiti a seguito di escussione di garanzie in favore dell'amministrazione da parte di altri soggetti	0,00	0,00
<b>E.6.04.00.00.000</b>	<b>Altre forme di indebitamento</b>	<b>0,00</b>	<b>0,00</b>
<b>E.6.04.02.00.000</b>	<b>Accensione Prestiti - Leasing finanziario</b>	0,00	0,00
E.6.04.02.01.000	Accensione Prestiti - Leasing finanziario	0,00	0,00
<b>E.6.04.03.00.000</b>	<b>Accensione Prestiti - Operazioni di cartolarizzazione</b>	0,00	0,00
E.6.04.03.01.000	Accensione Prestiti - Operazioni di cartolarizzazione finanziaria	0,00	0,00
E.6.04.03.02.000	Accensione Prestiti - Operazioni di cartolarizzazione immobiliare	0,00	0,00
<b>E.6.04.04.00.000</b>	<b>Accensione Prestiti - Derivati</b>	0,00	0,00
E.6.04.04.01.000	Accensione Prestiti - Derivati	0,00	0,00
<b>E.7.00.00.00.000</b>	<b>Anticipazioni da istituto tesoriere/cassiere</b>	<b>1.000.000.000,00</b>	<b>1.000.000.000,00</b>
<b>E.9.00.00.00.000</b>	<b>Entrate per conto terzi e partite di giro</b>	<b>10.456.976.000,00</b>	<b>10.598.337.727,48</b>
<b>E.9.01.00.00.000</b>	<b>Entrate per partite di giro</b>	<b>10.353.130.000,00</b>	<b>10.485.022.986,29</b>
<b>E.9.01.01.00.000</b>	<b>Altre ritenute</b>	0,00	0,00
E.9.01.01.01.000	Ritenuta del 4% sui contributi pubblici	0,00	0,00
E.9.01.01.02.000	Altre ritenute n.a.c.	0,00	0,00
<b>E.9.01.02.00.000</b>	<b>Ritenute su redditi da lavoro dipendente</b>	133.030.000,00	138.871.925,06
E.9.01.02.01.000	Ritenute erariali su redditi da lavoro dipendente per conto terzi	100.030.000,00	104.995.187,93
E.9.01.02.02.000	Ritenute previdenziali e assistenziali su redditi da lavoro dipendente per conto terzi	32.000.000,00	32.004.977,28
E.9.01.02.03.000	Altre ritenute al personale dipendente per conto di terzi	1.000.000,00	1.871.759,85
<b>E.9.01.03.00.000</b>	<b>Ritenute su redditi da lavoro autonomo</b>	0,00	0,00
E.9.01.03.01.000	Ritenute erariali su redditi da lavoro autonomo per conto terzi	0,00	0,00
E.9.01.03.02.000	Ritenute previdenziali e assistenziali su redditi da lavoro autonomo per conto terzi	0,00	0,00
E.9.01.03.99.000	Altre ritenute al personale con contratto di lavoro autonomo per conto di terzi	0,00	0,00
<b>E.9.01.99.00.000</b>	<b>Altre entrate per partite di giro</b>	10.220.100.000,00	10.346.151.061,23
E.9.01.99.01.000	Entrate a seguito di spese non andate a buon fine	7.000.000,00	7.043.921,01
E.9.01.99.02.000	Anticipazioni sanità della tesoreria statale	0,00	0,00
E.9.01.99.03.000	Rimborso di fondi economici e carte aziendali	2.000.000,00	4.559.381,40
E.9.01.99.04.000	Reintegro disponibilità dal conto sanità al conto non sanità della Regione	900.000.000,00	900.000.000,00
E.9.01.99.05.000	Reintegro disponibilità dal conto non sanità al conto sanità della Regione	2.000.000.000,00	2.061.628.000,00
E.9.01.99.99.000	Altre entrate per partite di giro diverse	7.311.100.000,00	7.372.919.758,82
<b>E.9.02.00.00.000</b>	<b>Entrate per conto terzi</b>	<b>103.846.000,00</b>	<b>113.314.741,19</b>
<b>E.9.02.01.00.000</b>	<b>Rimborsi per acquisto di beni e servizi per conto terzi</b>	250.000,00	1.673.110,84
E.9.02.01.01.000	Rimborso per acquisti di beni per conto di terzi	0,00	0,00
E.9.02.01.02.000	Rimborso per acquisto di servizi per conto di terzi	250.000,00	1.673.110,84
<b>E.9.02.02.00.000</b>	<b>Trasferimenti per conto terzi ricevuti da Amministrazioni pubbliche</b>	400.000,00	1.379.035,55
E.9.02.02.01.000	Trasferimenti per conto terzi da Amministrazioni Centrali	0,00	0,00
E.9.02.02.01.001	Trasferimenti per conto terzi da Ministeri		
E.9.02.02.01.003	Trasferimenti per conto terzi da Presidenza del Consiglio dei Ministri		
E.9.02.02.01.004	Trasferimenti per conto terzi da Organi Costituzionali e di rilievo costituzionale		
E.9.02.02.01.005	Trasferimenti per conto terzi da Agenzie Fiscali		
E.9.02.02.01.006	Trasferimenti per conto terzi da enti di regolazione dell'attività economica		
E.9.02.02.01.007	Trasferimenti per conto terzi da Gruppo Equitalia		
E.9.02.02.01.008	Trasferimenti per conto terzi da Anas S.p.A.		
E.9.02.02.01.009	Trasferimenti per conto terzi da altri enti centrali produttori di servizi economici		
E.9.02.02.01.010	Trasferimenti per conto terzi da autorità amministrative indipendenti		
E.9.02.02.01.011	Trasferimenti per conto terzi da enti centrali a struttura associativa		
E.9.02.02.01.012	Trasferimenti per conto terzi da enti centrali produttori di servizi assistenziali, ricreativi e culturali		
E.9.02.02.01.013	Trasferimenti per conto terzi da enti e istituzioni centrali di ricerca e Istituti e stazioni sperimentali per la ricerca		

## REGIONE CAMPANIA - BILANCIO DI PREVISIONE A LEGISLAZIONE VIGENTE

ALLEGATO 17

CODIFICA DEL PIANO DEI CONTI	DENOMINAZIONE VOCE del PIANO DEI CONTI	PREVISIONI dell'anno 2013	
		COMPETENZA	CASSA
E.9.02.02.01.999	Trasferimenti per conto terzi da altre Amministrazioni Centrali non altrimenti classificate		
<b>E.9.02.02.02.000</b>	<b>Trasferimenti per conto terzi da Amministrazioni Locali</b>	<b>400.000,00</b>	<b>1.379.035,55</b>
E.9.02.02.02.001	Trasferimenti per conto terzi da Regioni e province autonome		
E.9.02.02.02.002	Trasferimenti per conto terzi da Province		
E.9.02.02.02.003	Trasferimenti per conto terzi da Comuni		
E.9.02.02.02.004	Trasferimenti per conto terzi da Città metropolitane e Roma capitale		
E.9.02.02.02.005	Trasferimenti per conto terzi da Unioni di Comuni		
E.9.02.02.02.006	Trasferimenti per conto terzi da Comunità Montane		
E.9.02.02.02.007	Trasferimenti per conto terzi da Camere di Commercio		
E.9.02.02.02.008	Trasferimenti per conto terzi da Università		
E.9.02.02.02.009	Trasferimenti per conto terzi da Parchi Nazionali		
E.9.02.02.02.010	Trasferimenti per conto terzi da Autorità Portuali		
E.9.02.02.02.011	Trasferimenti per conto terzi da Aziende sanitarie locali e a Gestione sanitaria accentrata		
E.9.02.02.02.012	Trasferimenti per conto terzi da Aziende ospedaliere e Aziende ospedaliere universitarie		
E.9.02.02.02.013	Trasferimenti per conto terzi da Policlinici universitari		
E.9.02.02.02.014	Trasferimenti per conto terzi da Istituti di ricovero e cura a carattere scientifico pubblici		
E.9.02.02.02.015	Trasferimenti per conto terzi da Amministrazioni Locali produttrici di servizi sanitari		
E.9.02.02.02.016	Trasferimenti per conto terzi da Agenzie regionali per le erogazioni in agricoltura		
E.9.02.02.02.017	Trasferimenti per conto terzi da altri enti e agenzie regionali e sub regionali		
E.9.02.02.02.018	Trasferimenti per conto terzi da Consorzi di enti locali		
E.9.02.02.02.019	Trasferimenti per conto terzi da Fondazioni e istituzioni liriche locali		
E.9.02.02.02.999	Trasferimenti per conto terzi da altre Amministrazioni Locali non altrimenti classificate		
<b>E.9.02.02.03.000</b>	<b>Trasferimenti per conto terzi da Enti di Previdenza</b>	<b>0,00</b>	<b>0,00</b>
E.9.02.02.03.001	Trasferimenti per conto terzi da INPS		
E.9.02.02.03.002	Trasferimenti per conto terzi da INAIL		
E.9.02.02.03.003	Trasferimenti per conto terzi da INPDAP		
E.9.02.02.03.004	Trasferimenti per conto terzi da ENPALS		
E.9.02.02.03.999	Trasferimenti per conto terzi da altri Enti di Previdenza		
<b>E.9.02.03.00.000</b>	<b>Trasferimenti per conto terzi da altri settori</b>	<b>50.096.000,00</b>	<b>50.096.000,00</b>
<b>E.9.02.03.01.000</b>	<b>Trasferimenti per conto terzi da Famiglie</b>	<b>0,00</b>	<b>0,00</b>
<b>E.9.02.03.02.000</b>	<b>Trasferimenti per conto terzi da Imprese</b>	<b>50.096.000,00</b>	<b>50.096.000,00</b>
<b>E.9.02.03.03.000</b>	<b>Trasferimenti per conto terzi da Istituzioni Sociali Private</b>	<b>0,00</b>	<b>0,00</b>
<b>E.9.02.03.04.000</b>	<b>Trasferimenti per conto terzi dall'Unione Europea e dal Resto del Mondo</b>	<b>0,00</b>	<b>0,00</b>
<b>E.9.02.04.00.000</b>	<b>Depositi di/presso terzi</b>	<b>100.000,00</b>	<b>430.948,53</b>
<b>E.9.02.04.01.000</b>	<b>Costituzione di depositi cauzionali o contrattuali di terzi</b>	<b>100.000,00</b>	<b>430.948,53</b>
<b>E.9.02.04.02.000</b>	<b>Restituzione di depositi cauzionali o contrattuali presso terzi</b>	<b>0,00</b>	<b>0,00</b>
<b>E.9.02.05.00.000</b>	<b>Riscossione imposte e tributi per conto terzi</b>	<b>0,00</b>	<b>4.280.543,83</b>
<b>E.9.02.05.01.000</b>	<b>Riscossione imposte dirette per conto di terzi</b>	<b>0,00</b>	<b>4.280.543,83</b>
<b>E.9.02.05.02.000</b>	<b>Riscossione imposte indirette per conto di terzi</b>	<b>0,00</b>	<b>0,00</b>
<b>E.9.02.05.03.000</b>	<b>Riscossione imposte in conto capitale per conto di terzi</b>	<b>0,00</b>	<b>0,00</b>
<b>E.9.02.99.00.000</b>	<b>Altre entrate per conto terzi</b>	<b>53.000.000,00</b>	<b>55.455.102,44</b>
<b>E.9.02.99.99.000</b>	<b>Altre entrate per conto terzi</b>	<b>53.000.000,00</b>	<b>55.455.102,44</b>
<b>U.1.00.00.00.000</b>	<b>Spese correnti</b>	<b>11.754.328.621,97</b>	<b>14.059.304.017,69</b>
<b>U.1.01.00.00.000</b>	<b>Redditi da lavoro dipendente</b>	<b>303.213.839,60</b>	<b>330.446.054,16</b>
<b>U.1.01.01.00.000</b>	<b>Retribuzioni lorde</b>	<b>233.440.977,13</b>	<b>254.254.686,95</b>
<b>U.1.01.01.01.000</b>	<b>Retribuzioni in denaro</b>	<b>225.583.135,67</b>	<b>246.317.817,37</b>
U.1.01.01.01.001	Arretrati per anni precedenti corrisposti al personale a tempo indeterminato		
U.1.01.01.01.002	Stipendi al personale a tempo indeterminato		
U.1.01.01.01.003	Straordinario per il personale a tempo indeterminato		
U.1.01.01.01.004	Compensi per la produttività e altre indennità, esclusi i rimborsi spesa per missione, per il personale non dirigente a tempo indeterminato		
U.1.01.01.01.005	Retribuzione di posizione e di risultato per il personale dirigente a tempo indeterminato		
U.1.01.01.01.006	Arretrati per anni precedenti corrisposti al personale a tempo determinato		
U.1.01.01.01.007	Stipendi al personale a tempo determinato		
U.1.01.01.01.008	Straordinario per il personale a tempo determinato		
U.1.01.01.01.009	Compensi per la produttività e altre indennità, esclusi i rimborsi spesa per missione, per il personale non dirigente a tempo determinato		
U.1.01.01.01.010	Retribuzione di posizione e di risultato per il personale dirigente con contratto a tempo determinato		
<b>U.1.01.01.02.000</b>	<b>Altre spese per il personale</b>	<b>7.857.841,46</b>	<b>7.936.869,58</b>
U.1.01.01.02.001	Contributi per asili nido e strutture sportive, ricreative o di vacanza messe a disposizione dei lavoratori dipendenti e delle loro famiglie		
U.1.01.01.02.002	Buoni pasto		

## REGIONE CAMPANIA - BILANCIO DI PREVISIONE A LEGISLAZIONE VIGENTE

## ALLEGATO 17

CODIFICA DEL PIANO DEI CONTI	DENOMINAZIONE VOCE del PIANO DEI CONTI	PREVISIONI dell'anno 2013	
		COMPETENZA	CASSA
U.1.01.01.02.999	Altre retribuzioni in natura n.a.c.		
<b>U.1.01.02.00.000</b>	<b>Contributi sociali a carico dell'ente</b>	69.772.862,47	76.191.367,21
<b>U.1.01.02.01.000</b>	<b>Contributi sociali effettivi a carico dell'ente</b>	62.142.558,88	62.481.019,91
U.1.01.02.01.001	Contributi obbligatori per il personale		
U.1.01.02.01.002	Contributi previdenza complementare		
U.1.01.02.01.003	Contributi per indennità di fine rapporto		
U.1.01.02.01.999	Altri contributi sociali effettivi n.a.c.		
<b>U.1.01.02.02.000</b>	<b>Contributi sociali figurativi</b>	7.630.303,59	13.710.347,30
U.1.01.02.02.001	Assegni familiari		
U.1.01.02.02.002	Equo indennizzo		
U.1.01.02.02.003	Indennità di fine servizio erogata direttamente dal datore di lavoro		
U.1.01.02.02.004	Oneri per il personale in quiescenza: pensioni, pensioni integrative e altro		
U.1.01.02.02.005	Arretrati per oneri per il personale in quiescenza: pensioni, pensioni integrative e altro		
U.1.01.02.02.999	Altre prestazioni sociali erogate direttamente al proprio personale		
<b>U.1.02.00.00.000</b>	<b>Imposte e tasse a carico dell'ente</b>	<b>27.214.288,25</b>	<b>27.426.817,28</b>
<b>U.1.02.01.00.000</b>	<b>Imposte indirette e tasse a carico dell'ente</b>	22.908.491,61	23.121.020,64
<b>U.1.02.01.01.000</b>	<b>Imposta regionale sulle attività produttive (IRAP)</b>	19.897.797,32	19.897.797,32
<b>U.1.02.01.02.000</b>	<b>Imposta di registro e di bollo</b>	1.144.063,83	1.144.063,83
<b>U.1.02.01.03.000</b>	<b>Imposte sulle concessioni dei beni del demanio e del patrimonio indisponibile</b>	0,00	0,00
<b>U.1.02.01.04.000</b>	<b>Imposte comunali sulla pubblicità e sulle affissioni</b>	0,00	0,00
<b>U.1.02.01.05.000</b>	<b>Tributo speciale per il deposito in discarica dei rifiuti solidi</b>	0,00	0,00
<b>U.1.02.01.06.000</b>	<b>Tributo funzione tutela e protezione ambiente</b>	0,00	0,00
<b>U.1.02.01.07.000</b>	<b>Tassa e/o tariffa smaltimento rifiuti solidi urbani</b>	1.685.988,80	1.898.517,83
<b>U.1.02.01.08.000</b>	<b>Tassa e/o canone occupazione spazi e aree pubbliche</b>	36.128,33	36.128,33
<b>U.1.02.01.09.000</b>	<b>Tassa sulle emissioni di anidride solforosa</b>	0,00	0,00
<b>U.1.02.01.10.000</b>	<b>Tassa automobilistica</b>	0,00	0,00
<b>U.1.02.01.99.000</b>	<b>Altre imposte indirette e tasse n.a.c.</b>	144.513,33	144.513,33
<b>U.1.02.02.00.000</b>	<b>Imposte dirette a carico dell'ente</b>	4.305.796,64	4.305.796,64
<b>U.1.02.02.01.000</b>	<b>Imposte sul reddito delle persone giuridiche (ex IRPEG)</b>	0,00	0,00
<b>U.1.02.02.02.000</b>	<b>Imposta comunale sugli immobili (ICI)</b>	4.305.796,64	4.305.796,64
<b>U.1.02.02.03.000</b>	<b>Imposta plusvalenze cessioni azioni (capital gain)</b>	0,00	0,00
<b>U.1.02.02.99.000</b>	<b>Altre imposte dirette n.a.c.</b>	0,00	0,00
<b>U.1.03.00.00.000</b>	<b>Acquisto di beni e servizi</b>	<b>1.206.015.757,94</b>	<b>1.269.325.510,37</b>
<b>U.1.03.01.00.000</b>	<b>Acquisto di beni non sanitari</b>	4.076.120,78	5.971.603,45
<b>U.1.03.01.01.000</b>	<b>Giornali, riviste e pubblicazioni</b>	210.854,93	490.854,93
U.1.03.01.01.001	Giornali e riviste		
U.1.03.01.01.002	Pubblicazioni		
<b>U.1.03.01.02.000</b>	<b>Altri beni di consumo</b>	3.865.265,85	5.480.748,52
U.1.03.01.02.001	Carta, cancelleria e stampati		
U.1.03.01.02.002	Carburanti, combustibili e lubrificanti		
U.1.03.01.02.003	Equipaggiamento		
U.1.03.01.02.004	Vestiaro		
U.1.03.01.02.005	Accessori per uffici e alloggi		
U.1.03.01.02.006	Materiale informatico		
U.1.03.01.02.007	Altri materiali tecnico-specialistici non sanitari		
U.1.03.01.02.008	Strumenti tecnico-specialistici non sanitari		
U.1.03.01.02.009	Beni per spese di rappresentanza		
U.1.03.01.02.010	Acquisto di beni per consultazioni elettorali		
U.1.03.01.02.011	Generi alimentari		
U.1.03.01.02.012	Accessori per attività sportive e ricreative		
U.1.03.01.02.013	Acquisto di beni per lo svolgimento di censimenti		
U.1.03.01.02.999	Altri beni e materiali di consumo n.a.c.		
<b>U.1.03.01.03.000</b>	<b>Flora e Fauna</b>	0,00	0,00
U.1.03.01.03.001	Fauna selvatica e non selvatica		
U.1.03.01.03.002	Flora selvatica e non selvatica		
<b>U.1.03.01.04.000</b>	<b>Armi e materiale per usi militari e per ordine pubblico e sicurezza</b>	0,00	0,00
U.1.03.01.04.001	Armi leggere (uso singolo) e munizioni		
U.1.03.01.04.999	Altro materiale per usi militari e per ordine pubblico e sicurezza n.a.c.		
<b>U.1.03.02.00.000</b>	<b>Acquisto di beni sanitari</b>	19.268,44	19.268,44
<b>U.1.03.02.01.000</b>	<b>Medicinali e altri beni di consumo sanitario</b>	19.268,44	19.268,44
U.1.03.02.01.001	Medicinali, materiale sanitario e igienico		
U.1.03.02.01.002	Strumenti tecnico-specialistici in campo sanitario		
<b>U.1.03.03.00.000</b>	<b>Acquisto di servizi non sanitari</b>	1.023.849.011,06	1.084.856.607,32
<b>U.1.03.03.01.000</b>	<b>Organi e incarichi istituzionali dell'amministrazione</b>	22.488.689,59	23.210.400,37
U.1.03.03.01.001	Organi istituzionali dell'ente - Indennità		
U.1.03.03.01.002	Organi istituzionali dell'ente - Rimborsi		
U.1.03.03.01.007	Commissioni elettorali		
U.1.03.03.01.008	Compensi agli organi istituzionali di revisione, di controllo ed altri incarichi istituzionali dell'amministrazione		
<b>U.1.03.03.02.000</b>	<b>Spese di rappresentanza, organizzazione eventi, pubblicità e servizi per trasferta</b>	4.094.601,19	8.943.854,76
U.1.03.03.02.001	Rimborso spese di viaggio e di trasloco		
U.1.03.03.02.002	Indennità di missione e di trasferta		
U.1.03.03.02.003	Servizi di rappresentanza		
U.1.03.03.02.004	Pubblicità		
U.1.03.03.02.005	Organizzazione manifestazioni e convegni		

## REGIONE CAMPANIA - BILANCIO DI PREVISIONE A LEGISLAZIONE VIGENTE

ALLEGATO 17

CODIFICA DEL PIANO DEI CONTI	DENOMINAZIONE VOCE del PIANO DEI CONTI	PREVISIONI dell'anno 2013	
		COMPETENZA	CASSA
U.1.03.03.02.999	Altre spese di rappresentanza, relazioni pubbliche, convegni e mostre, pubblicità n.a.c.		
<b>U.1.03.03.03.000</b>	<b>Aggi di riscossione</b>	1.445.133,26	1.445.133,26
U.1.03.03.03.999	Altri aggi di riscossione n.a.c.		
<b>U.1.03.03.04.000</b>	<b>Acquisto di servizi per formazione e addestramento</b>	1.612.448,82	3.673.955,29
U.1.03.03.04.001	Acquisto di servizi per formazione specialistica		
U.1.03.03.04.002	Acquisto di servizi per formazione generica		
U.1.03.03.04.003	Acquisto di servizi per addestramento del personale ai sensi della legge 626		
U.1.03.03.04.999	Acquisto di servizi per altre spese per formazione e addestramento n.a.c.		
<b>U.1.03.03.05.000</b>	<b>Utenze e canoni</b>	7.610.553,43	9.606.923,54
U.1.03.03.05.001	Telefonia fissa		
U.1.03.03.05.002	Telefonia mobile		
U.1.03.03.05.003	Reti di trasmissione		
U.1.03.03.05.004	Energia elettrica		
U.1.03.03.05.005	Acqua		
U.1.03.03.05.006	Gas		
U.1.03.03.05.007	Accesso a banche dati e a pubblicazioni on line		
U.1.03.03.05.999	Utenze e canoni per altri servizi n.a.c.		
<b>U.1.03.03.06.000</b>	<b>Canoni per Progetti in Partenariato Pubblico-Privato</b>	48.171,11	87.307,27
U.1.03.03.06.001	Canoni Disponibilità		
U.1.03.03.06.002	Canoni Servizi		
U.1.03.03.06.999	Altri canoni per progetti in partenariato pubblico-privato		
<b>U.1.03.03.07.000</b>	<b>Utilizzo di beni di terzi</b>	15.493.755,33	15.953.018,06
U.1.03.03.07.001	Noleggi e locazioni di beni immobili		
U.1.03.03.07.002	Noleggi di mezzi di trasporto		
U.1.03.03.07.003	Noleggi di attrezzature e macchinari		
U.1.03.03.07.004	Noleggi di hardware		
U.1.03.03.07.005	Fitti di terreni e giacimenti		
U.1.03.03.07.006	Licenze d'uso per software		
U.1.03.03.07.007	Altre licenze		
U.1.03.03.07.999	Altre spese sostenute per utilizzo di beni di terzi n.a.c.		
<b>U.1.03.03.08.000</b>	<b>Leasing operativo</b>	0,00	0,00
U.1.03.03.08.001	Leasing operativo di mezzi di trasporto		
U.1.03.03.08.002	Leasing operativo di attrezzature e macchinari		
U.1.03.03.08.999	Leasing operativo di altri beni		
<b>U.1.03.03.09.000</b>	<b>Manutenzione ordinaria e riparazioni</b>	207.631.246,46	224.156.036,74
U.1.03.03.09.001	Manutenzione ordinaria e riparazioni di beni immobili		
U.1.03.03.09.002	Manutenzione ordinaria e riparazioni di beni immobili di valore culturale, storico ed artistico		
U.1.03.03.09.003	Manutenzione ordinaria e riparazioni di impianti, macchinari e attrezzature		
U.1.03.03.09.004	Manutenzione ordinaria e riparazioni di mezzi di trasporto ad uso civile, di sicurezza e di ordine pubblico		
U.1.03.03.09.006	Manutenzione hardware		
U.1.03.03.09.007	Manutenzione software		
U.1.03.03.09.008	Manutenzione ordinaria e riparazioni di mobili, arredi e accessori		
U.1.03.03.09.009	Manutenzione ordinaria di aree protette		
U.1.03.03.09.010	Manutenzione ordinaria di aree boschive diverse dalle Aree protette		
U.1.03.03.09.999	Altre spese di manutenzione ordinaria e riparazioni n.a.c.		
<b>U.1.03.03.10.000</b>	<b>Consulenze</b>	3.180.782,63	3.983.796,13
U.1.03.03.10.001	Incarichi libero professionali di studi, ricerca e consulenza		
U.1.03.03.10.002	Esperti per commissioni, comitati e consigli		
<b>U.1.03.03.11.000</b>	<b>Prestazioni professionali e specialistiche</b>	592.684,44	663.832,52
U.1.03.03.11.001	Interpretariato e traduzioni		
U.1.03.03.11.002	Assistenza psicologica, sociale e religiosa		
U.1.03.03.11.003	Assistenza tecnico-informatica		
U.1.03.03.11.004	Perizie		
U.1.03.03.11.999	Altre prestazioni professionali e specialistiche n.a.c.		
<b>U.1.03.03.12.000</b>	<b>Lavoro flessibile, quota LSU e acquisto di servizi da agenzie di lavoro interinale</b>	4.200.663,96	4.375.484,62
U.1.03.03.12.001	Acquisto di servizi da agenzie di lavoro interinale		
U.1.03.03.12.002	Quota LSU in carico all'ente		
U.1.03.03.12.003	Collaborazioni coordinate e continuative		
U.1.03.03.12.999	Altre forme di lavoro flessibile n.a.c.		
<b>U.1.03.03.13.000</b>	<b>Servizi ausiliari</b>	23.535.166,51	24.870.308,38
U.1.03.03.13.001	Servizi di sorveglianza e custodia		
U.1.03.03.13.002	Servizi di pulizia e lavanderia		
U.1.03.03.13.003	Trasporti, traslochi e facchinaggio		
U.1.03.03.13.004	Stampa e rilegatura		
U.1.03.03.13.005	Servizi ausiliari a beneficio del personale		
U.1.03.03.13.999	Altri servizi ausiliari n.a.c.		
<b>U.1.03.03.14.000</b>	<b>Servizi di ristorazione</b>	0,00	0,00
U.1.03.03.14.001	Servizio mense scolastiche		
U.1.03.03.14.999	Altri servizi di ristorazione		
<b>U.1.03.03.15.000</b>	<b>Spese per contratti di servizio pubblico</b>	712.481.015,95	736.839.203,38
U.1.03.03.15.001	Spese per contratti di servizio di trasporto pubblico		
U.1.03.03.15.002	Spese per contratti di servizio raccolta rifiuti		
U.1.03.03.15.999	Altre spese per contratti di servizio pubblico		



## REGIONE CAMPANIA - BILANCIO DI PREVISIONE A LEGISLAZIONE VIGENTE

ALLEGATO 17

CODIFICA DEL PIANO DEI CONTI	DENOMINAZIONE VOCE del PIANO DEI CONTI	PREVISIONI dell'anno 2013	
		COMPETENZA	CASSA
<b>U.1.03.03.16.000</b>	<b>Spese per servizi amministrativi</b>	12.396.925,89	17.584.654,19
U.1.03.03.16.001	Pubblicazione bandi di gara		
U.1.03.03.16.002	Spese postali e valori bollati		
U.1.03.03.16.003	Onorificenze e riconoscimenti istituzionali		
U.1.03.03.16.004	Spese notarili		
U.1.03.03.16.999	Altre spese per servizi amministrativi		
<b>U.1.03.03.17.000</b>	<b>Spese per servizi finanziari</b>	481.711,09	481.711,09
U.1.03.03.17.001	Commissioni per servizi finanziari		
U.1.03.03.17.002	Oneri per servizio di tesoreria		
U.1.03.03.17.999	Spese per servizi finanziari n.a.c.		
<b>U.1.03.03.18.000</b>	<b>Altre spese per servizi non sanitari</b>	6.555.461,40	8.980.987,72
U.1.03.03.18.001	Spese legali per esproprio		
U.1.03.03.18.002	Altre spese legali		
U.1.03.03.18.003	Quote di associazioni		
U.1.03.03.18.004	Altre spese per consultazioni elettorali dell'ente		
U.1.03.03.18.005	Spese per commissioni e comitati dell'Ente		
U.1.03.03.18.006	Altre spese per lo svolgimento dei censimenti		
U.1.03.03.18.999	Altri servizi diversi n.a.c.		
<b>U.1.03.04.00.000</b>	<b>Acquisto di servizi sanitari e socio assistenziali</b>	178.071.357,66	178.478.031,16
<b>U.1.03.04.01.000</b>	<b>Servizi sanitari</b>	176.529.882,19	176.936.555,69
U.1.03.04.01.001	Spese per accertamenti sanitari resi necessari dall'attività lavorativa		
U.1.03.04.01.002	Acquisti di servizi sanitari per medicina di base		
U.1.03.04.01.003	Acquisti di servizi sanitari per farmaceutica		
U.1.03.04.01.004	Acquisti di servizi sanitari per assistenza specialistica ambulatoriale		
U.1.03.04.01.005	Acquisti di servizi sanitari per assistenza riabilitativa		
U.1.03.04.01.006	Acquisti di servizi sanitari per assistenza integrativa		
U.1.03.04.01.007	Acquisti di servizi sanitari per assistenza protesica		
U.1.03.04.01.008	Acquisti di servizi sanitari per assistenza termale		
U.1.03.04.01.009	Acquisti di servizi sanitari per assistenza ospedaliera		
U.1.03.04.01.010	Acquisti di servizi di psichiatria residenziale e semiresidenziale		
U.1.03.04.01.011	Acquisti di servizi di distribuzione farmaci		
U.1.03.04.01.012	Acquisti di servizi termali in convenzione		
U.1.03.04.01.013	Acquisti di servizi di trasporto in emergenza e urgenza		
U.1.03.04.01.014	Acquisti di servizi socio sanitari a rilevanza sanitaria		
U.1.03.04.01.015	Spesa per mobilità sanitaria passiva		
U.1.03.04.01.999	Altri acquisti di servizi sanitari n.a.c.		
<b>U.1.03.04.02.000</b>	<b>Servizi socio-assistenziali</b>	1.541.475,47	1.541.475,47
U.1.03.04.02.001	Acquisti di servizi di assistenza sociale residenziale e semiresidenziale		
U.1.03.04.02.002	Acquisti di servizi di assistenza sociale domiciliare		
U.1.03.04.02.003	Acquisti di servizi di asilo nido		
U.1.03.04.02.999	Altri servizi socio-assistenziali n.a.c.		
<b>U.1.04.00.00.000</b>	<b>Trasferimenti correnti</b>	<b>9.946.048.763,03</b>	<b>10.364.673.947,82</b>
<b>U.1.04.01.00.000</b>	<b>Trasferimenti correnti a Amministrazioni Pubbliche</b>	9.885.664.643,61	10.262.869.251,16
<b>U.1.04.01.01.000</b>	<b>Trasferimenti correnti a Amministrazioni Centrali</b>	973.664,58	1.134.631,03
U.1.04.01.01.001	Trasferimenti correnti a Ministeri		
U.1.04.01.01.002	Trasferimenti correnti a Ministero dell'Istruzione - Istituzioni scolastiche		
U.1.04.01.01.003	Trasferimenti correnti a Presidenza del Consiglio dei Ministri		
U.1.04.01.01.004	Trasferimenti correnti a Organi Costituzionali e di rilievo costituzionale		
U.1.04.01.01.005	Trasferimenti correnti a Agenzie Fiscali		
U.1.04.01.01.006	Trasferimenti correnti a enti di regolazione dell'attività economica		
U.1.04.01.01.007	Trasferimenti correnti a Gruppo Equitalia		
U.1.04.01.01.008	Trasferimenti correnti a Anas S.p.A.		
U.1.04.01.01.009	Trasferimenti correnti ad altri enti centrali produttori di servizi economici		
U.1.04.01.01.010	Trasferimenti correnti a autorità amministrative indipendenti		
U.1.04.01.01.011	Trasferimenti correnti a enti centrali a struttura associativa		
U.1.04.01.01.012	Trasferimenti correnti a enti centrali produttori di servizi assistenziali, ricreativi e culturali		
U.1.04.01.01.013	Trasferimenti correnti a enti e istituzioni centrali di ricerca e Istituti e stazioni sperimentali per la ricerca		
U.1.04.01.01.999	Trasferimenti correnti a altre Amministrazioni Centrali non altrimenti classificate		
<b>U.1.04.01.02.000</b>	<b>Trasferimenti correnti a Amministrazioni Locali</b>	9.824.465.068,77	10.180.357.417,58
U.1.04.01.02.001	Trasferimenti correnti a Regioni e province autonome		
U.1.04.01.02.002	Trasferimenti correnti a Province		
U.1.04.01.02.003	Trasferimenti correnti a Comuni		
U.1.04.01.02.004	Trasferimenti correnti a Città metropolitane e Roma capitale		
U.1.04.01.02.005	Trasferimenti correnti a Unioni di Comuni		
U.1.04.01.02.006	Trasferimenti correnti a Comunità Montane		
U.1.04.01.02.007	Trasferimenti correnti a Camere di Commercio		
U.1.04.01.02.008	Trasferimenti correnti a Università		
U.1.04.01.02.009	Trasferimenti correnti a consorzi ed enti autonomi gestori di parchi e aree naturali protette		
U.1.04.01.02.010	Trasferimenti correnti a Autorità Portuali		
U.1.04.01.02.020	Trasferimenti correnti a Aziende sanitarie locali e a Gestione sanitaria accentrata a titolo di finanziamento del servizio sanitario nazionale		

## REGIONE CAMPANIA - BILANCIO DI PREVISIONE A LEGISLAZIONE VIGENTE

ALLEGATO 17

CODIFICA DEL PIANO DEI CONTI	DENOMINAZIONE VOCE del PIANO DEI CONTI	PREVISIONI dell'anno 2013	
		COMPETENZA	CASSA
U.1.04.01.02.021	Trasferimenti correnti a Aziende sanitarie locali e a Gestione sanitaria accentrata a titolo di finanziamento di livelli di assistenza superiori ai livelli essenziali di assistenza (LEA)		
U.1.04.01.02.022	Trasferimenti correnti a Aziende sanitarie locali e a Gestione sanitaria accentrata a titolo di finanziamento aggiuntivo corrente per la garanzia dell'equilibrio del bilancio sanitario corrente		
U.1.04.01.02.011	Trasferimenti correnti a Aziende sanitarie locali e a Gestione sanitaria accentrata n.a.c.		
U.1.04.01.02.023	Trasferimenti correnti a Aziende ospedaliere e Aziende ospedaliere universitarie integrate con il SSN a titolo di finanziamento del servizio sanitario nazionale		
U.1.04.01.02.024	Trasferimenti correnti a Aziende ospedaliere e Aziende ospedaliere universitarie integrate con il SSN a titolo di finanziamento di livelli di assistenza superiori ai livelli essenziali di assistenza (LEA)		
U.1.04.01.02.025	Trasferimenti correnti a Aziende ospedaliere e Aziende ospedaliere universitarie integrate con il SSN a titolo di finanziamento aggiuntivo corrente per la garanzia dell'equilibrio del bilancio sanitario corrente		
U.1.04.01.02.012	Trasferimenti correnti a Aziende ospedaliere e Aziende ospedaliere universitarie integrate con il SSN n.a.c.		
U.1.04.01.02.026	Trasferimenti correnti a Policlinici universitari a titolo di finanziamento del servizio sanitario nazionale		
U.1.04.01.02.027	Trasferimenti correnti a Policlinici universitari a titolo di finanziamento di livelli di assistenza superiori ai livelli essenziali di assistenza (LEA)		
U.1.04.01.02.028	Trasferimenti correnti a Policlinici universitari a titolo di finanziamento aggiuntivo corrente per la garanzia dell'equilibrio del bilancio sanitario corrente		
U.1.04.01.02.013	Trasferimenti correnti a Policlinici universitari n.a.c.		
U.1.04.01.02.029	Trasferimenti correnti a Istituti di ricovero e cura a carattere scientifico pubblici a titolo di finanziamento del servizio sanitario nazionale		
U.1.04.01.02.030	Trasferimenti correnti a Istituti di ricovero e cura a carattere scientifico pubblici a titolo di finanziamento di livelli di assistenza superiori ai livelli essenziali di assistenza (LEA)		
U.1.04.01.02.031	Trasferimenti correnti a Istituti di ricovero e cura a carattere scientifico pubblici a titolo di finanziamento aggiuntivo corrente per la garanzia dell'equilibrio del bilancio sanitario corrente		
U.1.04.01.02.014	Trasferimenti correnti a Istituti di ricovero e cura a carattere scientifico pubblici n.a.c.		
U.1.04.01.02.015	Trasferimenti correnti a altre Amministrazioni Locali produttrici di servizi sanitari		
U.1.04.01.02.016	Trasferimenti correnti a Agenzie regionali per le erogazioni in agricoltura		
U.1.04.01.02.017	Trasferimenti correnti a altri enti e agenzie regionali e sub regionali		
U.1.04.01.02.018	Trasferimenti correnti a Consorzi di enti locali		
U.1.04.01.02.019	Trasferimenti correnti a Fondazioni e istituzioni liriche locali e a Teatri stabili di iniziativa pubblica		
U.1.04.01.02.999	Trasferimenti correnti a altre Amministrazioni Locali non altrimenti classificate		
<b>U.1.04.01.03.000</b>	<b>Trasferimenti correnti a Enti di Previdenza</b>	<b>100.000,00</b>	<b>100.000,00</b>
U.1.04.01.03.001	Trasferimenti correnti a INPS		
U.1.04.01.03.002	Trasferimenti correnti a INAIL		
U.1.04.01.03.003	Trasferimenti correnti a INPDAP		
U.1.04.01.03.004	Trasferimenti correnti a ENPALS		
U.1.04.01.03.999	Trasferimenti correnti a altri Enti di Previdenza		
<b>U.1.04.01.04.000</b>	<b>Trasferimenti correnti a organismi interni e/o unità locali della amministrazione</b>	<b>60.125.910,26</b>	<b>81.277.202,55</b>
U.1.04.01.04.001	Trasferimenti correnti a organismi interni e/o unità locali della amministrazione		
<b>U.1.04.02.00.000</b>	<b>Trasferimenti correnti a Famiglie</b>	<b>17.350.000,00</b>	<b>33.041.464,73</b>
<b>U.1.04.02.01.000</b>	<b>Interventi previdenziali</b>	<b>0,00</b>	<b>0,00</b>
U.1.04.02.01.001	Pensioni e rendite		
U.1.04.02.01.002	Liquidazioni per fine rapporto di lavoro		
U.1.04.02.01.999	Altri sussidi e assegni		
<b>U.1.04.02.02.000</b>	<b>Interventi assistenziali</b>	<b>0,00</b>	<b>0,00</b>
U.1.04.02.02.999	Altri assegni e sussidi assistenziali		
<b>U.1.04.02.03.000</b>	<b>Borse di studio e assegni di ricerca</b>	<b>0,00</b>	<b>0,00</b>
U.1.04.02.03.001	Borse di studio		
U.1.04.02.03.002	Assegni di ricerca		
<b>U.1.04.02.04.000</b>	<b>Trasferimenti correnti a famiglie per vincite</b>	<b>0,00</b>	<b>0,00</b>
U.1.04.02.04.002	Vincite a lotterie		
U.1.04.02.04.999	Altri trasferimenti a famiglie per vincite		
<b>U.1.04.02.05.000</b>	<b>Altri trasferimenti a famiglie</b>	<b>17.350.000,00</b>	<b>33.041.464,73</b>
U.1.04.02.05.999	Altri trasferimenti a famiglie n.a.c.		
<b>U.1.04.03.00.000</b>	<b>Trasferimenti correnti a Imprese</b>	<b>23.254.765,39</b>	<b>29.464.905,60</b>
U.1.04.03.01.000	Trasferimenti correnti a Società controllate	1.093.422,17	1.134.190,17
U.1.04.03.02.000	Trasferimenti correnti a Società partecipate	3.070.737,74	4.341.652,47
U.1.04.03.99.000	Trasferimenti correnti a altre Imprese	19.090.605,48	23.989.062,96
<b>U.1.04.04.00.000</b>	<b>Trasferimenti correnti a Istituzioni Sociali Private</b>	<b>19.779.354,03</b>	<b>39.298.326,33</b>
U.1.04.04.01.000	Trasferimenti correnti a Istituzioni Sociali Private	19.779.354,03	39.298.326,33
<b>U.1.04.05.00.000</b>	<b>Trasferimenti correnti versati all'Unione Europea e al Resto del Mondo</b>	<b>0,00</b>	<b>0,00</b>



## REGIONE CAMPANIA - BILANCIO DI PREVISIONE A LEGISLAZIONE VIGENTE

## ALLEGATO 17

CODIFICA DEL PIANO DEI CONTI	DENOMINAZIONE VOCE del PIANO DEI CONTI	PREVISIONI dell'anno 2013	
		COMPETENZA	CASSA
U.1.04.05.04.000	Trasferimenti correnti al Resto del Mondo	0,00	0,00
U.1.04.05.99.000	Altri Trasferimenti correnti alla UE	0,00	0,00
<b>U.1.05.00.00.000</b>	<b>Trasferimenti di tributi</b>	<b>3.473.000,00</b>	<b>4.579.000,00</b>
<b>U.1.05.01.00.000</b>	<b>Trasferimenti di tributi a titolo di devoluzioni</b>	<b>3.365.000,00</b>	<b>4.345.000,00</b>
U.1.05.01.01.000	Imposta sul valore aggiunto (IVA) sugli scambi interni	0,00	0,00
U.1.05.01.02.000	Imposta sul valore aggiunto (IVA) sulle importazioni	0,00	0,00
U.1.05.01.03.000	Imposta sull'energia elettrica	0,00	0,00
U.1.05.01.04.000	Imposta sugli oli minerali e derivati	0,00	0,00
U.1.05.01.05.000	Imposta sulla birra	0,00	0,00
U.1.05.01.06.000	Imposta sui gas incondensabili	0,00	0,00
U.1.05.01.07.000	Imposta di registro	0,00	0,00
U.1.05.01.08.000	Imposta di bollo	0,00	0,00
U.1.05.01.09.000	Imposta ipotecaria	0,00	0,00
U.1.05.01.10.000	Imposta sugli spiriti	0,00	0,00
U.1.05.01.11.000	Imposta sui tabacchi	0,00	0,00
U.1.05.01.12.000	Imposta di consumo su oli lubrificanti e bitumi di petrolio	0,00	0,00
U.1.05.01.13.000	Imposta sui giuochi, abilità e concorsi pronostici	0,00	0,00
U.1.05.01.14.000	Imposta sul lotto e le lotterie	0,00	0,00
U.1.05.01.15.000	Imposte sulle concessioni dei beni del demanio e del patrimonio indisponibile	2.525.000,00	2.525.000,00
U.1.05.01.16.000	Imposta sullo zucchero	0,00	0,00
U.1.05.01.17.000	Imposta sul consumo d'acqua	0,00	0,00
U.1.05.01.18.000	Sovrimposta di confine (esclusi gli oli minerali)	0,00	0,00
U.1.05.01.19.000	Sovrimposta di confine sugli oli minerali	0,00	0,00
U.1.05.01.20.000	Altre imposte sostitutive n.a.c.	840.000,00	1.820.000,00
U.1.05.01.21.000	Ritenute sugli interessi e su altri redditi da capitale	0,00	0,00
U.1.05.01.22.000	Ritenute sugli utili distribuiti dalle società	0,00	0,00
U.1.05.01.23.000	Ritenuta d'acconto su contributi di enti pubblici	0,00	0,00
U.1.05.01.24.000	Altre ritenute n.a.c.	0,00	0,00
U.1.05.01.25.000	Imposte sul reddito delle persone fisiche	0,00	0,00
U.1.05.01.26.000	Imposte sul reddito delle società (ex IRPEG)	0,00	0,00
<b>U.1.05.02.00.000</b>	<b>Compartecipazioni di tributi a Amministrazioni Locali non destinate al finanziamento della spesa sanitaria</b>	<b>108.000,00</b>	<b>234.000,00</b>
U.1.05.02.02.000	Compartecipazione al bollo auto a Province	0,00	0,00
U.1.05.02.03.000	Compartecipazione IVA a Comuni	0,00	0,00
U.1.05.02.04.000	Compartecipazione IRPEF ai Comuni	0,00	0,00
U.1.05.02.05.000	Tributo provinciale deposito in discarica dei rifiuti solidi	108.000,00	234.000,00
<b>U.1.06.00.00.000</b>	<b>Fondi perequativi</b>	<b>0,00</b>	<b>0,00</b>
<b>U.1.06.01.00.000</b>	<b>Fondi perequativi</b>	<b>0,00</b>	<b>0,00</b>
U.1.06.01.01.000	Trasferimenti ad Amministrazioni Locali - Fondi perequativi	0,00	0,00
U.1.06.01.01.002	Trasferimenti a Province - fondi perequativi		
U.1.06.01.01.003	Trasferimenti a Comuni - fondi perequativi		
<b>U.1.07.00.00.000</b>	<b>Interessi passivi</b>	<b>206.915.119,45</b>	<b>207.007.405,60</b>
<b>U.1.07.01.00.000</b>	<b>Interessi passivi su titoli obbligazionari a breve termine</b>	<b>0,00</b>	<b>0,00</b>
U.1.07.01.01.000	Interessi passivi su titoli obbligazionari a breve termine in valuta domestica	0,00	0,00
U.1.07.01.01.001	Interessi passivi su titoli a tasso fisso - valuta domestica		
U.1.07.01.01.002	Interessi passivi su titoli a tasso variabile - valuta domestica		
<b>U.1.07.02.00.000</b>	<b>Interessi passivi su titoli obbligazionari a medio-lungo termine</b>	<b>52.854.100,00</b>	<b>52.854.100,00</b>
U.1.07.02.01.000	Interessi passivi su titoli obbligazionari a medio-lungo termine in valuta domestica	0,00	0,00
U.1.07.02.01.001	Interessi passivi su titoli a tasso fisso - valuta domestica		
U.1.07.02.01.002	Interessi passivi su titoli a tasso variabile - valuta domestica		
U.1.07.02.02.000	Interessi passivi su titoli obbligazionari a medio-lungo termine in valuta estera	52.854.100,00	52.854.100,00
U.1.07.02.02.001	Interessi passivi su titoli a tasso fisso - valuta estera		
U.1.07.02.02.002	Interessi passivi su titoli a tasso variabile - valuta estera		
<b>U.1.07.04.00.000</b>	<b>Interessi su finanziamenti a breve termine</b>	<b>0,00</b>	<b>0,00</b>
U.1.07.04.01.000	Interessi passivi a Amministrazioni Centrali su finanziamenti a breve termine	0,00	0,00
U.1.07.04.02.000	Interessi passivi a Amministrazioni Locali su finanziamenti a breve termine	0,00	0,00
U.1.07.04.03.000	Interessi passivi a Enti previdenziali su finanziamenti a breve termine	0,00	0,00
U.1.07.04.04.000	Interessi passivi a Imprese su finanziamenti a breve termine	0,00	0,00
U.1.07.04.04.001	Interessi passivi a Società partecipate su finanziamenti a breve termine		
U.1.07.04.04.002	Interessi passivi a Società controllate su finanziamenti a breve termine		
U.1.07.04.04.999	Interessi passivi a altre imprese su finanziamenti a breve termine		
U.1.07.04.05.000	Interessi passivi su finanziamenti a breve termine ad altri soggetti	0,00	0,00
<b>U.1.07.05.00.000</b>	<b>Interessi su Mutui e altri finanziamenti a medio lungo termine</b>	<b>92.980.536,35</b>	<b>93.072.822,50</b>
U.1.07.05.01.000	Interessi passivi ad Amministrazioni Centrali su mutui e altri finanziamenti a medio lungo termine	0,00	0,00
U.1.07.05.02.000	Interessi passivi a Amministrazioni Locali su mutui e altri finanziamenti a medio lungo termine	0,00	0,00
U.1.07.05.03.000	Interessi passivi a Enti previdenziali su mutui e altri finanziamenti a medio lungo termine	0,00	0,00
U.1.07.05.04.000	Interessi passivi su finanziamenti a medio lungo termine a Imprese	92.980.536,35	93.072.822,50
U.1.07.05.04.001	Interessi passivi a Società partecipate su finanziamenti a medio lungo termine		
U.1.07.05.04.002	Interessi passivi a Società controllate su finanziamenti a medio lungo termine		

## REGIONE CAMPANIA - BILANCIO DI PREVISIONE A LEGISLAZIONE VIGENTE

## ALLEGATO 17

CODIFICA DEL PIANO DEI CONTI	DENOMINAZIONE VOCE del PIANO DEI CONTI	PREVISIONI dell'anno 2013	
		COMPETENZA	CASSA
U.1.07.05.04.003	Interessi passivi a Cassa Depositi e Prestiti SPA su mutui e altri finanziamenti a medio lungo termine		
U.1.07.05.04.004	Interessi passivi a Cassa Depositi e Prestiti - Gestione Tesoro su mutui e altri finanziamenti a medio lungo termine		
U.1.07.05.04.999	Interessi passivi a altre imprese su finanziamenti a medio lungo termine		
<b>U.1.07.05.05.000</b>	<b>Interessi passivi su mutui e altri finanziamenti a medio lungo termine ad altri soggetti</b>	0,00	0,00
U.1.07.05.05.999	Interessi passivi su mutui e altri finanziamenti a medio lungo termine ad altri soggetti		
<b>U.1.07.05.06.000</b>	<b>Interessi passivi per Attualizzazione Contributi Pluriennali</b>	0,00	0,00
U.1.07.05.06.001	Interessi passivi per Attualizzazione Contributi Pluriennali		
<b>U.1.07.06.00.000</b>	<b>Altri interessi passivi</b>	61.080.483,10	61.080.483,10
<b>U.1.07.06.01.000</b>	<b>Interessi su derivati</b>	60.117.060,93	60.117.060,93
U.1.07.06.01.001	Flussi periodici netti in uscita		
U.1.07.06.01.002	Importi per chiusura anticipata di operazioni in essere		
<b>U.1.07.06.02.000</b>	<b>Interessi di mora</b>	0,00	0,00
U.1.07.06.02.001	Interessi di mora a Amministrazioni Centrali		
U.1.07.06.02.002	Interessi di mora a Amministrazioni Locali		
U.1.07.06.02.003	Interessi di mora a Enti previdenziali		
U.1.07.06.02.999	Interessi di mora ad altri soggetti		
<b>U.1.07.06.03.000</b>	<b>Interessi su conti della tesoreria dello Stato o di altre Amministrazioni pubbliche</b>	0,00	0,00
U.1.07.06.03.001	Interessi ad Amministrazioni Centrali su conti della tesoreria dello Stato o di altre Amministrazioni pubbliche		
U.1.07.06.03.002	Interessi a Amministrazioni Locali su conti della tesoreria dello Stato o di altre Amministrazioni pubbliche		
U.1.07.06.03.003	Interessi a Enti previdenziali su conti della tesoreria dello Stato o di altre Amministrazioni pubbliche		
U.1.07.06.03.004	Interessi a Cassa Depositi e Prestiti su conti della tesoreria dello Stato o di altre Amministrazioni pubbliche		
U.1.07.06.03.999	Interessi ad altri soggetti su conti della tesoreria dello Stato o di altre Amministrazioni pubbliche		
<b>U.1.07.06.04.000</b>	<b>Interessi passivi su anticipazioni di tesoreria degli istituti tesorieri cassieri</b>	963.422,17	963.422,17
U.1.07.06.04.001	Interessi passivi su anticipazioni di tesoreria degli istituti tesorieri cassieri		
<b>U.1.07.06.05.000</b>	<b>Interessi passivi su operazioni di leasing finanziario</b>	0,00	0,00
U.1.07.06.05.001	Interessi passivi su operazioni di leasing finanziario		
<b>U.1.07.06.06.000</b>	<b>Interessi passivi per operazioni di cartolarizzazione</b>	0,00	0,00
U.1.07.06.06.001	Interessi passivi per operazioni di cartolarizzazione		
<b>U.1.07.06.99.000</b>	<b>Altri interessi passivi diversi</b>	0,00	0,00
U.1.07.06.99.001	Altri interessi passivi a Amministrazioni Centrali		
U.1.07.06.99.002	Altri interessi passivi a Amministrazioni Locali		
U.1.07.06.99.003	Altri interessi passivi a Enti previdenziali		
U.1.07.06.99.999	Altri interessi passivi ad altri soggetti		
<b>U.1.08.00.00.000</b>	<b>Altre spese per redditi da capitale</b>	<b>0,00</b>	<b>0,00</b>
<b>U.1.08.01.00.000</b>	<b>Utili e avanzi distribuiti in uscita</b>	0,00	0,00
<b>U.1.08.01.01.000</b>	<b>Utili e avanzi distribuiti a società controllate</b>	0,00	0,00
<b>U.1.08.01.02.000</b>	<b>Utili e avanzi distribuiti a società partecipate</b>	0,00	0,00
<b>U.1.08.01.99.000</b>	<b>Utili e avanzi distribuiti a altri soggetti</b>	0,00	0,00
<b>U.1.08.02.00.000</b>	<b>Diritti reali di godimento e servitù onerose</b>	0,00	0,00
<b>U.1.08.02.01.000</b>	<b>Diritti reali di godimento e servitù onerose</b>	0,00	0,00
<b>U.1.08.03.00.000</b>	<b>Altre spese per redditi da capitale</b>	0,00	0,00
<b>U.1.08.03.99.000</b>	<b>Altre spese per redditi da capitale n.a.c.</b>	0,00	0,00
<b>U.1.09.00.00.000</b>	<b>Altre spese correnti</b>	<b>61.447.853,70</b>	<b>1.855.845.282,46</b>
<b>U.1.09.01.00.000</b>	<b>Fondi di riserva e altri accantonamenti</b>	30.107.510,42	1.818.256.453,12
<b>U.1.09.01.01.000</b>	<b>Fondo di riserva</b>	24.922.510,42	1.818.256.453,12
<b>U.1.09.01.02.000</b>	<b>Fondi speciali</b>	0,00	0,00
<b>U.1.09.01.03.000</b>	<b>Fondo svalutazione crediti</b>	5.185.000,00	0,00
<b>U.1.09.01.04.000</b>	<b>Fondo rinnovi contrattuali</b>	0,00	0,00
<b>U.1.09.01.99.000</b>	<b>Altri fondi e accantonamenti</b>	0,00	0,00
<b>U.1.09.02.00.000</b>	<b>Fondo pluriennale vincolato</b>	0,00	0,00
<b>U.1.09.02.01.000</b>	<b>Fondo pluriennale vincolato</b>	0,00	0,00
<b>U.1.09.03.00.000</b>	<b>Altri oneri sostenuti dalle Amministrazioni pubbliche</b>	0,00	0,00
<b>U.1.09.03.99.000</b>	<b>Altri oneri sostenuti dalle Amministrazioni pubbliche n.a.c.</b>	0,00	0,00
<b>U.1.09.04.00.000</b>	<b>Versamenti IVA a debito</b>	1.000.000,00	1.000.000,00
<b>U.1.09.04.01.000</b>	<b>Versamenti IVA a debito per le gestioni commerciali</b>	1.000.000,00	1.000.000,00
<b>U.1.09.05.00.000</b>	<b>Premi di assicurazione</b>	3.524.072,79	3.798.023,87
<b>U.1.09.05.01.000</b>	<b>Premi di assicurazione contro i danni</b>	3.524.072,79	3.798.023,87
U.1.09.05.01.001	Premi di assicurazione su beni mobili		
U.1.09.05.01.002	Premi di assicurazione su beni immobili		
U.1.09.05.01.003	Premi di assicurazione per responsabilità civile verso terzi		
U.1.09.05.01.999	Altri premi di assicurazione contro i danni		
<b>U.1.09.05.02.000</b>	<b>Altri premi di assicurazione n.a.c.</b>	0,00	0,00
U.1.09.05.02.999	Altri premi di assicurazione n.a.c.		
<b>U.1.09.06.00.000</b>	<b>Rimborsi e poste correttive delle entrate</b>	24.837.023,53	25.783.557,58
<b>U.1.09.06.01.000</b>	<b>Rimborsi per spese di personale (comando, distacco, fuori ruolo, convenzioni, ecc...)</b>	963.422,17	1.900.566,42

## REGIONE CAMPANIA - BILANCIO DI PREVISIONE A LEGISLAZIONE VIGENTE

## ALLEGATO 17

CODIFICA DEL PIANO DEI CONTI	DENOMINAZIONE VOCE del PIANO DEI CONTI	PREVISIONI dell'anno 2013	
		COMPETENZA	CASSA
U.1.09.06.01.001	Rimborsi per spese di personale (comando, distacco, fuori ruolo, convenzioni, ecc...)		
<b>U.1.09.06.02.000</b>	<b>Rimborsi di imposte in uscita</b>	684.029,74	686.523,68
U.1.09.06.02.001	Rimborsi di imposte indirette in uscita		
U.1.09.06.02.002	Rimborsi di imposte dirette in uscita		
U.1.09.06.02.003	Rimborsi di imposte in conto capitale in uscita		
<b>U.1.09.06.03.000</b>	<b>Rimborsi di trasferimenti all'Unione Europea</b>	0,00	0,00
U.1.09.06.03.001	Rimborsi di trasferimenti all'Unione Europea		
<b>U.1.09.06.04.000</b>	<b>Altri rimborsi di somme non dovute o incassate in eccesso</b>	23.189.571,62	23.196.467,48
U.1.09.06.04.001	Rimborsi ad Amministrazioni Centrali di somme non dovute o incassate in eccesso		
U.1.09.06.04.002	Rimborsi ad Amministrazioni Locali di somme non dovute o incassate in eccesso		
U.1.09.06.04.003	Rimborsi a Enti Previdenziali di somme non dovute o incassate in eccesso		
U.1.09.06.04.004	Rimborsi a Famiglie di somme non dovute o incassate in eccesso		
U.1.09.06.04.005	Rimborsi a Imprese di somme non dovute o incassate in eccesso		
U.1.09.06.04.006	Rimborsi a Istituzioni Sociali Private di somme non dovute o incassate in eccesso		
<b>U.1.09.07.00.000</b>	<b>Spese dovute a sanzioni</b>	1.247.473,88	1.247.473,88
<b>U.1.09.07.01.000</b>	<b>Spese per multe, ammende, sanzioni e oblazioni</b>	0,00	0,00
U.1.09.07.02.000	Spese per risarcimento danni	1.247.473,88	1.247.473,88
<b>U.1.09.99.00.000</b>	<b>Altre spese correnti n.a.c.</b>	731.773,08	5.759.774,01
<b>U.1.09.99.01.000</b>	<b>Oneri da contenzioso</b>	38.536,89	3.821.102,88
<b>U.1.09.99.99.000</b>	<b>Altre spese correnti n.a.c.</b>	693.236,19	1.938.671,13
<b>U.2.00.00.00.000</b>	<b>Spese in conto capitale</b>	<b>2.455.174.092,92</b>	<b>4.453.342.056,03</b>
<b>U.2.01.00.00.000</b>	<b>Tributi in conto capitale a carico dell'ente</b>	<b>300.000,00</b>	<b>314.054,00</b>
<b>U.2.01.01.00.000</b>	<b>Tributi su lasciti e donazioni</b>	0,00	0,00
U.2.01.01.01.000	Tributi sulle successioni e donazioni	0,00	0,00
<b>U.2.01.02.00.000</b>	<b>Tributi sul patrimonio</b>	300.000,00	314.054,00
U.2.01.02.01.000	Tributi sul patrimonio	300.000,00	314.054,00
<b>U.2.01.99.00.000</b>	<b>Altri tributi in conto capitale</b>	0,00	0,00
U.2.01.99.01.000	Altri tributi in conto capitale n.a.c.	0,00	0,00
<b>U.2.02.00.00.000</b>	<b>Investimenti fissi lordi</b>	<b>152.560.258,63</b>	<b>263.695.951,47</b>
<b>U.2.02.01.00.000</b>	<b>Beni materiali</b>	47.939.943,62	143.470.026,83
<b>U.2.02.01.01.000</b>	<b>Mezzi di trasporto ad uso civile, di sicurezza e ordine pubblico</b>	400.000,00	400.000,00
U.2.02.01.01.001	Mezzi di trasporto stradali		
U.2.02.01.01.002	Mezzi di trasporto aerei		
U.2.02.01.01.003	Mezzi di trasporto per vie d'acqua		
U.2.02.01.01.999	Spese di investimento per mezzi di trasporto n.a.c.		
<b>U.2.02.01.03.000</b>	<b>Mobili e arredi</b>	308.295,09	905.986,67
U.2.02.01.03.001	Mobili e arredi per ufficio		
U.2.02.01.03.002	Mobili e arredi per alloggi e pertinenze		
U.2.02.01.03.999	Spese di investimento per mobili e arredi n.a.c.		
<b>U.2.02.01.04.000</b>	<b>Impianti e macchinari</b>	963.422,17	3.574.085,59
U.2.02.01.04.001	Macchinari diversi		
U.2.02.01.04.999	Impianti n.a.c.		
<b>U.2.02.01.05.000</b>	<b>Attrezzature scientifiche e sanitarie e apparati per le telecomunicazioni</b>	100.000,00	4.233.086,40
U.2.02.01.05.001	Apparati per le telecomunicazioni		
U.2.02.01.05.002	Attrezzature scientifiche		
U.2.02.01.05.003	Attrezzature sanitarie		
U.2.02.01.05.999	Attrezzature n.a.c.		
<b>U.2.02.01.06.000</b>	<b>Macchine per ufficio</b>	59.451,33	59.451,33
U.2.02.01.06.001	Macchine per ufficio		
<b>U.2.02.01.07.000</b>	<b>Hardware</b>	433.429,32	773.210,38
U.2.02.01.07.001	Hardware		
<b>U.2.02.01.08.000</b>	<b>Armi</b>	0,00	0,00
U.2.02.01.08.001	Armi leggere ad uso civile e per ordine pubblico e sicurezza		
U.2.02.01.08.999	Spese di investimento militare e per ordine pubblico e sicurezza n.a.c.		
<b>U.2.02.01.09.000</b>	<b>Beni immobili</b>	42.675.345,71	110.640.204,60
U.2.02.01.09.001	Fabbricati ad uso abitativo		
U.2.02.01.09.002	Fabbricati ad uso commerciale e istituzionale		
U.2.02.01.09.003	Fabbricati ad uso scolastico		
U.2.02.01.09.004	Fabbricati industriali e costruzioni leggere		
U.2.02.01.09.005	Fabbricati rurali		
U.2.02.01.09.007	Fabbricati Ospedalieri e altre strutture sanitarie		
U.2.02.01.09.008	Opere destinate al culto		
U.2.02.01.09.009	Infrastrutture telematiche		
U.2.02.01.09.010	Infrastrutture idrauliche		
U.2.02.01.09.011	Infrastrutture portuali e aeroportuali		
U.2.02.01.09.012	Infrastrutture stradali		
U.2.02.01.09.013	Altre vie di comunicazione		
U.2.02.01.09.014	Opere per la sistemazione del suolo		
U.2.02.01.09.016	Impianti sportivi		
U.2.02.01.09.017	Fabbricati destinati ad asili nido		
U.2.02.01.09.018	Musei, teatri e biblioteche		
U.2.02.01.09.999	Spese di investimento per altri beni immobili n.a.c.		

## REGIONE CAMPANIA - BILANCIO DI PREVISIONE A LEGISLAZIONE VIGENTE

ALLEGATO 17

CODIFICA DEL PIANO DEI CONTI	DENOMINAZIONE VOCE del PIANO DEI CONTI	PREVISIONI dell'anno 2013	
		COMPETENZA	CASSA
<b>U.2.02.01.10.000</b>	<b>Beni immobili di valore culturale, storico ed artistico</b>	3.000.000,00	22.884.001,86
U.2.02.01.10.001	Fabbricati ad uso abitativo di valore culturale, storico ed artistico		
U.2.02.01.10.002	Fabbricati ad uso commerciale e istituzionale di valore culturale, storico ed artistico		
U.2.02.01.10.003	Fabbricati ad uso scolastico di valore culturale, storico ed artistico		
U.2.02.01.10.004	Opere destinate al culto di valore culturale, storico ed artistico		
U.2.02.01.10.005	Siti archeologici di valore culturale, storico ed artistico		
U.2.02.01.10.007	Impianti sportivi di valore culturale, storico ed artistico		
U.2.02.01.10.008	Musei, teatri e biblioteche di valore culturale, storico ed artistico		
U.2.02.01.10.999	Spese di investimento per altri beni immobili di valore culturale, storico ed artistico n.a.c.		
<b>U.2.02.01.11.000</b>	<b>Altri beni materiali</b>	0,00	0,00
U.2.02.01.11.001	Materiale bibliografico		
U.2.02.01.11.002	Strumenti musicali		
U.2.02.01.11.999	Altri beni materiali diversi		
<b>U.2.02.01.12.000</b>	<b>Oggetti di valore</b>	0,00	0,00
U.2.02.01.12.001	Oggetti di valore		
<b>U.2.02.02.00.000</b>	<b>Terreni e beni materiali non prodotti</b>	356.342,22	678.429,43
<b>U.2.02.02.01.000</b>	<b>Terreni</b>	0,00	0,00
U.2.02.02.01.001	Terreni agricoli		
U.2.02.02.01.002	Terreni edificabili		
U.2.02.02.01.999	Investimenti su terreni n.a.c.		
<b>U.2.02.02.02.000</b>	<b>Patrimonio naturale non prodotto</b>	356.342,22	678.429,43
U.2.02.02.02.001	Demanio marittimo		
U.2.02.02.02.002	Demanio idrico		
U.2.02.02.02.003	Foreste		
U.2.02.02.02.004	Giacimenti		
U.2.02.02.02.005	Fauna		
U.2.02.02.02.006	Flora		
<b>U.2.02.03.00.000</b>	<b>Beni immateriali</b>	101.725.076,87	116.975.953,22
<b>U.2.02.03.01.000</b>	<b>Avviamento</b>	0,00	0,00
U.2.02.03.01.001	Avviamento		
<b>U.2.02.03.02.000</b>	<b>Software</b>	98.001,55	374.428,11
U.2.02.03.02.001	Software		
<b>U.2.02.03.03.000</b>	<b>Brevetti</b>	0,00	0,00
U.2.02.03.03.001	Brevetti		
<b>U.2.02.03.04.000</b>	<b>Opere dell'ingegno e Diritti d'autore</b>	0,00	0,00
U.2.02.03.04.001	Opere dell'ingegno e Diritti d'autore		
<b>U.2.02.03.05.000</b>	<b>Incarichi professionali per la realizzazione di investimenti</b>	1.122.500,00	1.132.500,00
U.2.02.03.05.001	Incarichi professionali per la realizzazione di investimenti		
<b>U.2.02.03.99.000</b>	<b>Spese di investimento per beni immateriali n.a.c.</b>	100.504.575,32	115.469.025,11
U.2.02.03.99.001	Spese di investimento per beni immateriali n.a.c.		
<b>U.2.02.04.00.000</b>	<b>Beni materiali acquisiti mediante operazioni di leasing finanziario</b>	2.538.895,92	2.571.541,99
<b>U.2.02.04.01.000</b>	<b>Mezzi di trasporto ad uso civile, di sicurezza e ordine pubblico acquisiti mediante operazioni di leasing finanziario</b>	0,00	0,00
U.2.02.04.01.001	Mezzi di trasporto stradali acquisiti mediante operazioni di leasing finanziario		
U.2.02.04.01.002	Mezzi di trasporto aerei acquisiti mediante operazioni di leasing finanziario		
U.2.02.04.01.003	Mezzi di trasporto per vie d'acqua acquisiti mediante operazioni di leasing finanziario		
U.2.02.04.01.999	Spese di investimento per mezzi di trasporto n.a.c. acquisiti mediante operazioni di leasing finanziario		
<b>U.2.02.04.03.000</b>	<b>Mobili e arredi acquisiti mediante operazioni di leasing finanziario</b>	0,00	0,00
U.2.02.04.03.001	Mobili e arredi per ufficio acquisiti mediante operazioni di leasing finanziario		
U.2.02.04.03.002	Mobili e arredi per alloggi e pertinenze acquisiti mediante operazioni di leasing finanziario		
U.2.02.04.03.999	Spese di investimento per mobili e arredi n.a.c. acquisiti mediante operazioni di leasing finanziario		
<b>U.2.02.04.04.000</b>	<b>Impianti e macchinari acquisiti mediante operazioni di leasing finanziario</b>	0,00	0,00
U.2.02.04.04.001	Macchinari diversi acquisiti mediante operazioni di leasing finanziario		
U.2.02.04.04.999	Impianti n.a.c. acquisiti mediante operazioni di leasing finanziario		
<b>U.2.02.04.05.000</b>	<b>Attrezzature scientifiche e sanitarie e apparati per le telecomunicazioni acquisiti mediante operazioni di leasing finanziario</b>	0,00	0,00
U.2.02.04.05.001	Apparati per le telecomunicazioni acquisiti mediante operazioni di leasing finanziario		
U.2.02.04.05.002	Attrezzature scientifiche acquisiti mediante operazioni di leasing finanziario		
U.2.02.04.05.003	Attrezzature sanitarie acquisiti mediante operazioni di leasing finanziario		
U.2.02.04.05.999	Attrezzature diverse acquisiti mediante operazioni di leasing finanziario		
<b>U.2.02.04.06.000</b>	<b>Macchine per ufficio acquisiti mediante operazioni di leasing finanziario</b>	0,00	0,00
U.2.02.04.06.001	Macchine per ufficio acquisiti mediante operazioni di leasing finanziario		
<b>U.2.02.04.07.000</b>	<b>Armi acquisite mediante operazioni di leasing finanziario</b>	0,00	0,00
U.2.02.04.07.001	Armi leggere ad uso civile e per ordine pubblico e sicurezza acquisiti mediante operazioni di leasing finanziario		
U.2.02.04.07.999	Altre armi acquisite mediante operazioni di leasing finanziario		

## REGIONE CAMPANIA - BILANCIO DI PREVISIONE A LEGISLAZIONE VIGENTE

ALLEGATO 17

CODIFICA DEL PIANO DEI CONTI	DENOMINAZIONE VOCE del PIANO DEI CONTI	PREVISIONI dell'anno 2013	
		COMPETENZA	CASSA
<b>U.2.02.04.08.000</b>	<b>Beni immobili acquisiti mediante operazioni di leasing finanziario</b>	2.538.895,92	2.571.541,99
U.2.02.04.08.001	Fabbricati ad uso abitativo acquisiti mediante operazioni di leasing finanziario		
U.2.02.04.08.002	Fabbricati ad uso commerciale e governativo acquisiti mediante operazioni di leasing finanziario		
U.2.02.04.08.003	Fabbricati ad uso scolastico acquisiti mediante operazioni di leasing finanziario		
U.2.02.04.08.004	Fabbricati industriali e costruzioni leggere acquisiti mediante operazioni di leasing finanziario		
U.2.02.04.08.005	Fabbricati rurali acquisiti mediante operazioni di leasing finanziario		
U.2.02.04.08.006	Fabbricati Ospedalieri e altre strutture sanitarie acquisiti mediante operazioni di leasing finanziario		
U.2.02.04.08.007	Infrastrutture telematiche acquisiti mediante operazioni di leasing finanziario		
U.2.02.04.08.008	Infrastrutture idrauliche acquisiti mediante operazioni di leasing finanziario		
U.2.02.04.08.009	Infrastrutture portuali e aeroportuali acquisiti mediante operazioni di leasing finanziario		
U.2.02.04.08.010	Infrastrutture stradali acquisiti mediante operazioni di leasing finanziario		
U.2.02.04.08.011	Altre vie di comunicazione acquisiti mediante operazioni di leasing finanziario		
U.2.02.04.08.012	Opere per la sistemazione del suolo acquisiti mediante operazioni di leasing finanziario		
U.2.02.04.08.013	Impianti sportivi acquisiti mediante operazioni di leasing finanziario		
U.2.02.04.08.999	Beni immobili n.a.c. acquisiti mediante operazioni di leasing finanziario		
<b>U.2.02.04.99.000</b>	<b>Altri beni materiali acquisiti mediante operazioni di leasing finanziario</b>	0,00	0,00
U.2.02.04.99.001	Materiale bibliografico acquisito mediante operazioni di leasing finanziario		
U.2.02.04.99.002	Strumenti musicali acquisiti mediante operazioni di leasing finanziario		
U.2.02.04.99.999	Beni materiali n.a.c. acquisiti operazioni di leasing finanziario		
<b>U.2.02.05.00.000</b>	<b>Terreni e beni materiali non prodotti acquisiti mediante operazioni di leasing finanziario</b>	0,00	0,00
<b>U.2.02.05.01.000</b>	<b>Terreni acquisiti mediante operazioni di leasing finanziario</b>	0,00	0,00
U.2.02.05.01.001	Terreni agricoli acquisiti mediante operazioni di leasing finanziario		
U.2.02.05.01.002	Terreni edificabili acquisiti mediante operazioni di leasing finanziario		
U.2.02.05.01.999	Terreni n.a.c. acquisiti mediante operazioni di leasing finanziario		
<b>U.2.03.00.00.000</b>	<b>Contributi agli investimenti</b>	<b>1.516.980.173,94</b>	<b>3.501.237.980,33</b>
<b>U.2.03.01.00.000</b>	<b>Contributi agli investimenti a Amministrazioni pubbliche</b>	<b>1.438.780.176,38</b>	<b>3.048.739.495,70</b>
<b>U.2.03.01.01.000</b>	<b>Contributi agli investimenti a Amministrazioni Centrali</b>	<b>253.040.000,00</b>	<b>445.334.846,20</b>
U.2.03.01.01.001	Contributi agli investimenti a Ministeri		
U.2.03.01.01.002	Contributi agli investimenti a Ministero Istruzione - Istituzioni scolastiche		
U.2.03.01.01.003	Contributi agli investimenti a Presidenza del Consiglio dei Ministri		
U.2.03.01.01.004	Contributi agli investimenti a Organi Costituzionali e di rilievo costituzionale		
U.2.03.01.01.005	Contributi agli investimenti a Agenzie Fiscali		
U.2.03.01.01.006	Contributi agli investimenti a enti di regolazione dell'attività economica		
U.2.03.01.01.007	Contributi agli investimenti a Gruppo Equitalia		
U.2.03.01.01.008	Contributi agli investimenti a Anas S.p.A.		
U.2.03.01.01.009	Contributi agli investimenti ad altri enti centrali produttori di servizi economici		
U.2.03.01.01.010	Contributi agli investimenti a autorità amministrative indipendenti		
U.2.03.01.01.011	Contributi agli investimenti a enti centrali a struttura associativa		
U.2.03.01.01.012	Contributi agli investimenti a enti centrali produttori di servizi assistenziali, ricreativi e culturali		
U.2.03.01.01.013	Contributi agli investimenti a enti e istituzioni centrali di ricerca e Istituti e stazioni sperimentali per la ricerca		
U.2.03.01.01.999	Contributi agli investimenti a altre Amministrazioni Centrali non altrimenti classificate		
<b>U.2.03.01.02.000</b>	<b>Contributi agli investimenti a Amministrazioni Locali</b>	<b>1.184.640.176,38</b>	<b>2.595.029.109,70</b>
U.2.03.01.02.001	Contributi agli investimenti a Regioni e province autonome		
U.2.03.01.02.002	Contributi agli investimenti a Province		
U.2.03.01.02.003	Contributi agli investimenti a Comuni		
U.2.03.01.02.004	Contributi agli investimenti a Città metropolitane e Roma capitale		
U.2.03.01.02.005	Contributi agli investimenti a Unioni di Comuni		
U.2.03.01.02.006	Contributi agli investimenti a Comunità Montane		
U.2.03.01.02.007	Contributi agli investimenti a Camere di Commercio		
U.2.03.01.02.008	Contributi agli investimenti a Università		
U.2.03.01.02.009	Contributi agli investimenti a consorzi ed enti autonomi gestori di parchi e aree naturali protette		
U.2.03.01.02.010	Contributi agli investimenti a Autorità Portuali		
U.2.03.01.02.011	Contributi agli investimenti a Aziende sanitarie locali e a Gestione sanitaria accentrata		
U.2.03.01.02.020	Contributi agli investimenti, finanziati dallo Stato ai sensi dell'art. 20 della legge 67/1988, a Aziende sanitarie locali e a Gestione sanitaria accentrata		



## REGIONE CAMPANIA - BILANCIO DI PREVISIONE A LEGISLAZIONE VIGENTE

ALLEGATO 17

CODIFICA DEL PIANO DEI CONTI	DENOMINAZIONE VOCE del PIANO DEI CONTI	PREVISIONI dell'anno 2013	
		COMPETENZA	CASSA
U.2.03.01.02.012	Contributi agli investimenti a Aziende ospedaliere e Aziende ospedaliere universitarie integrate con il SSN		
U.2.03.01.02.021	Contributi agli investimenti, finanziati dallo Stato ai sensi dell'art. 20 della legge 67/1988, a Aziende ospedaliere e Aziende ospedaliere universitarie integrate con il SSN		
U.2.03.01.02.013	Contributi agli investimenti a Policlinici universitari		
U.2.03.01.02.014	Contributi agli investimenti a Istituti di ricovero e cura a carattere scientifico pubblici		
U.2.03.01.02.022	Contributi agli investimenti, finanziati dallo Stato ai sensi dell'art. 20 della legge 67/1988, a Istituti di ricovero e cura a carattere scientifico pubblici		
U.2.03.01.02.015	Contributi agli investimenti a altre Amministrazioni Locali produttrici di servizi sanitari		
U.2.03.01.02.016	Contributi agli investimenti a Agenzie regionali per le erogazioni in agricoltura		
U.2.03.01.02.017	Contributi agli investimenti a altri enti e agenzie regionali e sub regionali		
U.2.03.01.02.018	Contributi agli investimenti a Consorzi di enti locali		
U.2.03.01.02.019	Contributi agli investimenti a Fondazioni e istituzioni liriche locali e a Teatri stabili di iniziativa pubblica		
U.2.03.01.02.999	Contributi agli investimenti a altre Amministrazioni Locali non altrimenti classificate		
<b>U.2.03.01.03.000</b>	<b>Contributi agli investimenti a Enti di Previdenza</b>	<b>0,00</b>	<b>0,00</b>
U.2.03.01.03.001	Contributi agli investimenti a INPS		
U.2.03.01.03.002	Contributi agli investimenti a INAIL		
U.2.03.01.03.003	Contributi agli investimenti a INPDAP		
U.2.03.01.03.004	Contributi agli investimenti a ENPALS		
U.2.03.01.03.999	Contributi agli investimenti a altri Enti di Previdenza		
<b>U.2.03.01.04.000</b>	<b>Contributi agli investimenti interni a organismi interni e/o unità locali della amministrazione</b>	<b>1.100.000,00</b>	<b>8.375.539,80</b>
U.2.03.01.04.001	Contributi agli investimenti interni ad organismi interni e/o unità locali della amministrazione		
<b>U.2.03.02.00.000</b>	<b>Contributi agli investimenti a Famiglie</b>	<b>156.486,44</b>	<b>274.447,26</b>
U.2.03.02.01.000	Contributi agli investimenti a Famiglie	156.486,44	274.447,26
<b>U.2.03.03.00.000</b>	<b>Contributi agli investimenti a Imprese</b>	<b>61.943.511,12</b>	<b>419.862.836,86</b>
U.2.03.03.01.000	Contributi agli investimenti a Società controllate	3.000.000,00	22.897.905,77
U.2.03.03.02.000	Contributi agli investimenti a Società partecipate	7.529.940,27	92.775.382,46
U.2.03.03.03.000	Contributi agli investimenti a altre Imprese	51.413.570,85	304.189.548,63
<b>U.2.03.04.00.000</b>	<b>Contributi agli investimenti a Istituzioni Sociali Private</b>	<b>16.100.000,00</b>	<b>32.361.200,51</b>
U.2.03.04.01.000	Contributi agli investimenti a Istituzioni Sociali Private	16.100.000,00	32.361.200,51
<b>U.2.03.05.00.000</b>	<b>Contributi agli investimenti all'Unione Europea e al Resto del Mondo</b>	<b>0,00</b>	<b>0,00</b>
U.2.03.05.01.000	Contributi agli investimenti all'Unione Europea	0,00	0,00
U.2.03.05.02.000	Contributi agli investimenti al Resto del Mondo	0,00	0,00
<b>U.2.04.00.00.000</b>	<b>Trasferimenti in conto capitale</b>	<b>465.358.000,00</b>	<b>473.007.683,44</b>
<b>U.2.04.01.00.000</b>	<b>Trasferimenti in conto capitale per assunzione di debiti di amministrazioni pubbliche</b>	<b>0,00</b>	<b>0,00</b>
U.2.04.01.01.000	Trasferimenti in conto capitale per assunzione di debiti di Amministrazioni Centrali	0,00	0,00
U.2.04.01.01.001	Trasferimenti in conto capitale per assunzione di debiti di Ministeri		
U.2.04.01.01.003	Trasferimenti in conto capitale per assunzione di debiti di Presidenza del Consiglio dei Ministri		
U.2.04.01.01.004	Trasferimenti in conto capitale per assunzione di debiti di Organi Costituzionali e di rilievo costituzionale		
U.2.04.01.01.005	Trasferimenti in conto capitale per assunzione di debiti di Agenzie Fiscali		
U.2.04.01.01.006	Trasferimenti in conto capitale per assunzione di debiti di enti di regolazione dell'attività economica		
U.2.04.01.01.007	Trasferimenti in conto capitale per assunzione di debiti di Gruppo Equitalia		
U.2.04.01.01.008	Trasferimenti in conto capitale per assunzione di debiti di Anas S.p.A.		
U.2.04.01.01.009	Trasferimenti in conto capitale per assunzione di debiti di altri enti centrali produttori di servizi economici		
U.2.04.01.01.010	Trasferimenti in conto capitale per assunzione di debiti di autorità amministrative indipendenti		
U.2.04.01.01.011	Trasferimenti in conto capitale per assunzione di debiti di enti centrali a struttura associativa		
U.2.04.01.01.012	Trasferimenti in conto capitale per assunzione di debiti di enti centrali produttori di servizi assistenziali, ricreativi e culturali		
U.2.04.01.01.013	Trasferimenti in conto capitale per assunzione di debiti di enti e istituzioni centrali di ricerca e Istituti e stazioni sperimentali per la ricerca		
U.2.04.01.01.999	Trasferimenti in conto capitale per assunzione di debiti di altre Amministrazioni Centrali n.a.c.		
<b>U.2.04.01.02.000</b>	<b>Trasferimenti in conto capitale per assunzione di debiti di Amministrazioni Locali</b>	<b>0,00</b>	<b>0,00</b>
U.2.04.01.02.001	Trasferimenti in conto capitale per assunzione di debiti di Regioni e province autonome		
U.2.04.01.02.002	Trasferimenti in conto capitale per assunzione di debiti di Province		
U.2.04.01.02.003	Trasferimenti in conto capitale per assunzione di debiti di Comuni		
U.2.04.01.02.004	Trasferimenti in conto capitale per assunzione di debiti di Città metropolitane e Roma capitale		

## REGIONE CAMPANIA - BILANCIO DI PREVISIONE A LEGISLAZIONE VIGENTE

ALLEGATO 17

CODIFICA DEL PIANO DEI CONTI	DENOMINAZIONE VOCE del PIANO DEI CONTI	PREVISIONI dell'anno 2013	
		COMPETENZA	CASSA
U.2.04.01.02.005	Trasferimenti in conto capitale per assunzione di debiti di Unioni di Comuni		
U.2.04.01.02.006	Trasferimenti in conto capitale per assunzione di debiti di Comunità Montane		
U.2.04.01.02.007	Trasferimenti in conto capitale per assunzione di debiti di Camere di Commercio		
U.2.04.01.02.008	Trasferimenti in conto capitale per assunzione di debiti di Università		
U.2.04.01.02.009	Trasferimenti in conto capitale per assunzione di debiti di consorzi ed enti autonomi gestori di parchi e aree naturali protette		
U.2.04.01.02.010	Trasferimenti in conto capitale per assunzione di debiti di Autorità Portuali		
U.2.04.01.02.011	Trasferimenti in conto capitale per assunzione di debiti di Aziende sanitarie locali e gestione sanitaria accentrata		
U.2.04.01.02.012	Trasferimenti in conto capitale per assunzione di debiti di Aziende ospedaliere e Aziende ospedaliere universitarie integrate con il SSN		
U.2.04.01.02.013	Trasferimenti in conto capitale per assunzione di debiti di Policlinici		
U.2.04.01.02.014	Trasferimenti in conto capitale per assunzione di debiti di Istituti di ricovero e cura a carattere scientifico pubblici		
U.2.04.01.02.015	Trasferimenti in conto capitale per assunzione di debiti di altre Amministrazioni Locali produttrici di servizi sanitari		
U.2.04.01.02.016	Trasferimenti in conto capitale per assunzione di debiti di Agenzie regionali per le erogazioni in agricoltura		
U.2.04.01.02.017	Trasferimenti in conto capitale per assunzione di debiti di altri enti e agenzie regionali e sub regionali		
U.2.04.01.02.018	Trasferimenti in conto capitale per assunzione di debiti di Consorzi di enti locali		
U.2.04.01.02.019	Trasferimenti in conto capitale per assunzione di debiti di Fondazioni e istituzioni liriche locali e a Teatri stabili di iniziativa pubblica		
U.2.04.01.02.999	Trasferimenti in conto capitale per assunzione di debiti di altre Amministrazioni Locali non altrimenti classificate		
<b>U.2.04.01.03.000</b>	<b>Trasferimenti in conto capitale per assunzione di debiti di Enti di Previdenza</b>	<b>0,00</b>	<b>0,00</b>
U.2.04.01.03.001	Trasferimenti in conto capitale per assunzione di debiti di INPS		
U.2.04.01.03.002	Trasferimenti in conto capitale per assunzione di debiti di INAIL		
U.2.04.01.03.003	Trasferimenti in conto capitale per assunzione di debiti di INPDAP		
U.2.04.01.03.004	Trasferimenti in conto capitale per assunzione di debiti di ENPALS		
U.2.04.01.03.999	Trasferimenti in conto capitale per assunzione di debiti di altri Enti di Previdenza		
<b>U.2.04.01.04.000</b>	<b>Trasferimenti in conto capitale per assunzione di debiti di organismi interni e/o unità locali della amministrazione</b>	<b>0,00</b>	<b>0,00</b>
U.2.04.01.04.001	Trasferimenti in conto capitale per assunzione di debiti di organismi interni e/o unità locali della amministrazione		
<b>U.2.04.02.00.000</b>	<b>Trasferimenti in conto capitale per assunzione di debiti di Famiglie</b>	<b>0,00</b>	<b>0,00</b>
<b>U.2.04.02.01.000</b>	<b>Trasferimenti in conto capitale per assunzione di debiti di Famiglie</b>	<b>0,00</b>	<b>0,00</b>
<b>U.2.04.03.00.000</b>	<b>Trasferimenti in conto capitale per assunzione di debiti di Imprese</b>	<b>0,00</b>	<b>0,00</b>
<b>U.2.04.03.01.000</b>	<b>Trasferimenti in conto capitale per assunzione di debiti di Società controllate</b>	<b>0,00</b>	<b>0,00</b>
<b>U.2.04.03.02.000</b>	<b>Trasferimenti in conto capitale per assunzione di debiti di Società partecipate</b>	<b>0,00</b>	<b>0,00</b>
<b>U.2.04.03.03.000</b>	<b>Trasferimenti in conto capitale per assunzione di debiti di altre Imprese</b>	<b>0,00</b>	<b>0,00</b>
<b>U.2.04.04.00.000</b>	<b>Trasferimenti in conto capitale per assunzione di debiti di Istituzioni Sociali Private</b>	<b>0,00</b>	<b>0,00</b>
<b>U.2.04.04.01.000</b>	<b>Trasferimenti in conto capitale per assunzione di debiti di Istituzioni Sociali Private</b>	<b>0,00</b>	<b>0,00</b>
<b>U.2.04.05.00.000</b>	<b>Trasferimenti in conto capitale per assunzione di debiti dell'Unione Europea e del Resto del Mondo</b>	<b>0,00</b>	<b>0,00</b>
<b>U.2.04.05.01.000</b>	<b>Trasferimenti in conto capitale per assunzione di debiti dell'Unione Europea</b>	<b>0,00</b>	<b>0,00</b>
<b>U.2.04.05.02.000</b>	<b>Trasferimenti in conto capitale per assunzione di debiti del Resto del Mondo</b>	<b>0,00</b>	<b>0,00</b>
<b>U.2.04.06.00.000</b>	<b>Trasferimenti in conto capitale per cancellazione di crediti verso amministrazioni pubbliche</b>	<b>0,00</b>	<b>0,00</b>
<b>U.2.04.06.01.000</b>	<b>Trasferimenti in conto capitale per cancellazione di crediti verso Amministrazioni Centrali</b>	<b>0,00</b>	<b>0,00</b>
U.2.04.06.01.001	Trasferimenti in conto capitale per cancellazione di crediti verso Ministeri		
U.2.04.06.01.003	Trasferimenti in conto capitale per cancellazione di crediti verso Presidenza del Consiglio dei Ministri		
U.2.04.06.01.004	Trasferimenti in conto capitale per cancellazione di crediti verso Organi Costituzionali e di rilievo costituzionale		
U.2.04.06.01.005	Trasferimenti in conto capitale per cancellazione di crediti verso Agenzie Fiscali		
U.2.04.06.01.006	Trasferimenti in conto capitale per cancellazione di crediti verso enti di regolazione dell'attività economica		
U.2.04.06.01.007	Trasferimenti in conto capitale per cancellazione di crediti verso Gruppo Equitalia		
U.2.04.06.01.008	Trasferimenti in conto capitale per cancellazione di crediti verso Anas S.p.A.		
U.2.04.06.01.009	Trasferimenti in conto capitale per cancellazione di crediti verso altri enti centrali produttori di servizi economici		
U.2.04.06.01.010	Trasferimenti in conto capitale per cancellazione di crediti verso autorità amministrative indipendenti		
U.2.04.06.01.011	Trasferimenti in conto capitale per cancellazione di crediti verso enti centrali a struttura associativa		

## REGIONE CAMPANIA - BILANCIO DI PREVISIONE A LEGISLAZIONE VIGENTE

ALLEGATO 17

CODIFICA DEL PIANO DEI CONTI	DENOMINAZIONE VOCE del PIANO DEI CONTI	PREVISIONI dell'anno 2013	
		COMPETENZA	CASSA
U.2.04.06.01.012	Trasferimenti in conto capitale per cancellazione di crediti verso enti centrali produttori di servizi assistenziali, ricreativi e culturali		
U.2.04.06.01.013	Trasferimenti in conto capitale per cancellazione di crediti verso enti e istituzioni centrali di ricerca e Istituti e stazioni sperimentali per la ricerca		
U.2.04.06.01.999	Trasferimenti in conto capitale per cancellazione di crediti verso altre Amministrazioni Centrali n.a.c.		
<b>U.2.04.06.02.000</b>	<b>Trasferimenti in conto capitale per cancellazione di crediti verso Amministrazioni Locali</b>	0,00	0,00
U.2.04.06.02.001	Trasferimenti in conto capitale per cancellazione di crediti verso Regioni e province autonome		
U.2.04.06.02.002	Trasferimenti in conto capitale per cancellazione di crediti verso Province		
U.2.04.06.02.003	Trasferimenti in conto capitale per cancellazione di crediti verso Comuni		
U.2.04.06.02.004	Trasferimenti in conto capitale per cancellazione di crediti verso Città metropolitane e Roma capitale		
U.2.04.06.02.005	Trasferimenti in conto capitale per cancellazione di crediti verso Unioni di Comuni		
U.2.04.06.02.006	Trasferimenti in conto capitale per cancellazione di crediti verso Comunità Montane		
U.2.04.06.02.007	Trasferimenti in conto capitale per cancellazione di crediti verso Camere di Commercio		
U.2.04.06.02.008	Trasferimenti in conto capitale per cancellazione di crediti verso Università		
U.2.04.06.02.009	Trasferimenti in conto capitale per cancellazione di crediti verso consorzi ed enti autonomi gestori di parchi e aree naturali protette		
U.2.04.06.02.010	Trasferimenti in conto capitale per cancellazione di crediti verso Autorità Portuali		
U.2.04.06.02.011	Trasferimenti in conto capitale per cancellazione di crediti verso Aziende sanitarie locali e Gestione sanitaria accentrata		
U.2.04.06.02.012	Trasferimenti in conto capitale per cancellazione di crediti verso Aziende ospedaliere e Aziende ospedaliere universitarie integrate con il SSN		
U.2.04.06.02.013	Trasferimenti in conto capitale per cancellazione di crediti verso Policlinici		
U.2.04.06.02.014	Trasferimenti in conto capitale per cancellazione di crediti verso Istituti di ricovero e cura a carattere scientifico pubblici		
U.2.04.06.02.015	Trasferimenti in conto capitale per cancellazione di crediti verso altre Amministrazioni Locali produttrici di servizi sanitari		
U.2.04.06.02.016	Trasferimenti in conto capitale per cancellazione di crediti verso Agenzie regionali per le erogazioni in agricoltura		
U.2.04.06.02.017	Trasferimenti in conto capitale per cancellazione di crediti verso altri enti e agenzie regionali e sub regionali		
U.2.04.06.02.018	Trasferimenti in conto capitale per cancellazione di crediti verso Consorzi di enti locali		
U.2.04.06.02.019	Trasferimenti in conto capitale per cancellazione di crediti verso Fondazioni e istituzioni liriche locali e a Teatri stabili di iniziativa pubblica		
U.2.04.06.02.999	Trasferimenti in conto capitale per cancellazione di crediti verso altre Amministrazioni Locali non altrimenti classificate		
<b>U.2.04.06.03.000</b>	<b>Trasferimenti in conto capitale per cancellazione di crediti verso Enti di Previdenza</b>	0,00	0,00
U.2.04.06.03.001	Trasferimenti in conto capitale per cancellazione di crediti verso INPS		
U.2.04.06.03.002	Trasferimenti in conto capitale per cancellazione di crediti verso INAIL		
U.2.04.06.03.003	Trasferimenti in conto capitale per cancellazione di crediti verso INPDAP		
U.2.04.06.03.004	Trasferimenti in conto capitale per cancellazione di crediti verso ENPALS		
U.2.04.06.03.999	Trasferimenti in conto capitale per cancellazione di crediti verso altri Enti di Previdenza		
<b>U.2.04.06.04.000</b>	<b>Trasferimenti in conto capitale per cancellazione di crediti verso organismi interni e/o unità locali della amministrazione</b>	0,00	0,00
U.2.04.06.04.001	Trasferimenti in conto capitale per cancellazione di crediti verso organismi interni e/o unità locali della amministrazione		
<b>U.2.04.07.00.000</b>	<b>Trasferimenti in conto capitale per cancellazione di crediti verso Famiglie</b>	0,00	0,00
<b>U.2.04.07.01.000</b>	<b>Trasferimenti in conto capitale per cancellazione di crediti verso Famiglie</b>	0,00	0,00
<b>U.2.04.08.00.000</b>	<b>Trasferimenti in conto capitale per cancellazione di crediti verso Imprese</b>	0,00	0,00
<b>U.2.04.08.01.000</b>	<b>Trasferimenti in conto capitale per cancellazione di crediti verso Società controllate</b>	0,00	0,00
<b>U.2.04.08.02.000</b>	<b>Trasferimenti in conto capitale per cancellazione di crediti verso Società partecipate</b>	0,00	0,00
<b>U.2.04.08.03.000</b>	<b>Trasferimenti in conto capitale per cancellazione di crediti verso altre Imprese</b>	0,00	0,00
<b>U.2.04.09.00.000</b>	<b>Trasferimenti in conto capitale per cancellazione di crediti verso Istituzioni Sociali Private</b>	0,00	0,00
<b>U.2.04.09.01.000</b>	<b>Trasferimenti in conto capitale per cancellazione di crediti verso Istituzioni Sociali Private</b>	0,00	0,00
<b>U.2.04.10.00.000</b>	<b>Trasferimenti in conto capitale per cancellazione di crediti verso Unione Europea e Resto del Mondo</b>	0,00	0,00
<b>U.2.04.10.01.000</b>	<b>Trasferimenti in conto capitale per cancellazione di crediti verso Unione Europea</b>	0,00	0,00
<b>U.2.04.10.02.000</b>	<b>Trasferimenti in conto capitale per cancellazione di crediti verso Resto del Mondo</b>	0,00	0,00
<b>U.2.04.16.00.000</b>	<b>Altri trasferimenti in conto capitale a amministrazioni pubbliche</b>	465.358.000,00	472.964.721,85
<b>U.2.04.16.01.000</b>	<b>Altri trasferimenti in conto capitale a Amministrazioni Centrali</b>	0,00	0,00



## REGIONE CAMPANIA - BILANCIO DI PREVISIONE A LEGISLAZIONE VIGENTE

ALLEGATO 17

CODIFICA DEL PIANO DEI CONTI	DENOMINAZIONE VOCE del PIANO DEI CONTI	PREVISIONI dell'anno 2013	
		COMPETENZA	CASSA
U.2.04.16.01.001	Altri trasferimenti in conto capitale a Ministeri		
U.2.04.16.01.003	Altri trasferimenti in conto capitale a Presidenza del Consiglio dei Ministri		
U.2.04.16.01.004	Altri trasferimenti in conto capitale a Organi Costituzionali e di rilievo costituzionale		
U.2.04.16.01.005	Altri trasferimenti in conto capitale a Agenzie Fiscali		
U.2.04.16.01.006	Altri trasferimenti in conto capitale a enti di regolazione dell'attività economica		
U.2.04.16.01.007	Altri trasferimenti in conto capitale a Gruppo Equitalia		
U.2.04.16.01.008	Altri trasferimenti in conto capitale a Anas S.p.A.		
U.2.04.16.01.009	Altri trasferimenti in conto capitale ad altri enti centrali produttori di servizi economici		
U.2.04.16.01.010	Altri trasferimenti in conto capitale a autorità amministrative indipendenti		
U.2.04.16.01.011	Altri trasferimenti in conto capitale a enti centrali a struttura associativa		
U.2.04.16.01.012	Altri trasferimenti in conto capitale a enti centrali produttori di servizi assistenziali, ricreativi e culturali		
U.2.04.16.01.013	Altri trasferimenti in conto capitale a enti e istituzioni centrali di ricerca e Istituti e stazioni sperimentali per la ricerca		
U.2.04.16.01.999	Altri trasferimenti in conto capitale a altre Amministrazioni Centrali n.a.c.		
<b>U.2.04.16.02.000</b>	<b>Altri trasferimenti in conto capitale a Amministrazioni Locali</b>	<b>465.358.000,00</b>	<b>472.964.721,85</b>
U.2.04.16.02.001	Altri trasferimenti in conto capitale a Regioni e province autonome		
U.2.04.16.02.002	Altri trasferimenti in conto capitale a Province		
U.2.04.16.02.003	Altri trasferimenti in conto capitale a Comuni		
U.2.04.16.02.004	Altri trasferimenti in conto capitale a Città metropolitane e Roma capitale		
U.2.04.16.02.005	Altri trasferimenti in conto capitale a Unioni di Comuni		
U.2.04.16.02.006	Altri trasferimenti in conto capitale a Comunità Montane		
U.2.04.16.02.007	Altri trasferimenti in conto capitale a Camere di Commercio		
U.2.04.16.02.008	Altri trasferimenti in conto capitale a Università		
U.2.04.16.02.009	Altri trasferimenti in conto capitale a consorzi ed enti autonomi gestori di parchi e aree naturali protette		
U.2.04.16.02.010	Altri trasferimenti in conto capitale a Autorità Portuali		
U.2.04.16.02.011	Altri trasferimenti in conto capitale a Aziende sanitarie locali e Gestione sanitaria accentrata		
U.2.04.16.02.020	Altri trasferimenti in conto capitale a Aziende sanitarie locali e Gestione sanitaria accentrata a titolo di ripiano perdite pregresse del SSR		
U.2.04.16.02.012	Altri trasferimenti in conto capitale a Aziende ospedaliere e Aziende ospedaliere universitarie integrate con il SSN		
U.2.04.16.02.021	Altri trasferimenti in conto capitale a Aziende ospedaliere e Aziende ospedaliere universitarie integrate con il SSN a titolo di ripiano perdite pregresse del SSR		
U.2.04.16.02.013	Altri trasferimenti in conto capitale a Policlinici		
U.2.04.16.02.014	Altri trasferimenti in conto capitale a Istituti di ricovero e cura a carattere scientifico pubblici		
U.2.04.16.02.022	Altri trasferimenti in conto capitale a Istituti di ricovero e cura a carattere scientifico pubblici a titolo di ripiano perdite pregresse del SSR		
U.2.04.16.02.015	Altri trasferimenti in conto capitale a altre Amministrazioni Locali produttrici di servizi sanitari		
U.2.04.16.02.016	Altri trasferimenti in conto capitale a Agenzie regionali per le erogazioni in agricoltura		
U.2.04.16.02.017	Altri trasferimenti in conto capitale a altri enti e agenzie regionali e sub regionali		
U.2.04.16.02.018	Altri trasferimenti in conto capitale a Consorzi di enti locali		
U.2.04.16.02.019	Altri trasferimenti in conto capitale a Fondazioni e istituzioni liriche locali e a Teatri stabili di iniziativa pubblica		
U.2.04.16.02.999	Altri trasferimenti in conto capitale a altre Amministrazioni Locali non altrimenti classificate		
<b>U.2.04.16.03.000</b>	<b>Altri trasferimenti in conto capitale a Enti di Previdenza</b>	<b>0,00</b>	<b>0,00</b>
U.2.04.16.03.001	Altri trasferimenti in conto capitale a INPS		
U.2.04.16.03.002	Altri trasferimenti in conto capitale a INAIL		
U.2.04.16.03.003	Altri trasferimenti in conto capitale a INPDAP		
U.2.04.16.03.004	Altri trasferimenti in conto capitale a ENPALS		
U.2.04.16.03.999	Altri trasferimenti in conto capitale a altri Enti di Previdenza		
<b>U.2.04.16.99.000</b>	<b>Altri trasferimenti in conto capitale a organismi interni e/o unità locali della amministrazione</b>	<b>0,00</b>	<b>0,00</b>
U.2.04.16.99.001	Altri trasferimenti in conto capitale a organismi interni e/o unità locali della amministrazione		
<b>U.2.04.17.00.000</b>	<b>Altri trasferimenti in conto capitale a Famiglie</b>	<b>0,00</b>	<b>0,00</b>
<b>U.2.04.17.01.000</b>	<b>Altri trasferimenti in conto capitale a Famiglie</b>	<b>0,00</b>	<b>0,00</b>
<b>U.2.04.18.00.000</b>	<b>Altri trasferimenti in conto capitale a Imprese</b>	<b>0,00</b>	<b>0,00</b>
U.2.04.18.01.000	Altri trasferimenti in conto capitale a Società controllate	0,00	0,00
U.2.04.18.02.000	Altri trasferimenti in conto capitale a Società partecipate	0,00	0,00
U.2.04.18.03.000	Altri trasferimenti in conto capitale a altre Imprese	0,00	0,00
<b>U.2.04.19.00.000</b>	<b>Altri trasferimenti in conto capitale a Istituzioni Sociali Private</b>	<b>0,00</b>	<b>42.961,59</b>
U.2.04.19.01.000	Altri trasferimenti in conto capitale a Istituzioni Sociali Private	0,00	42.961,59
<b>U.2.04.20.00.000</b>	<b>Altri trasferimenti in conto capitale all'Unione Europea e al Resto del Mondo</b>	<b>0,00</b>	<b>0,00</b>
U.2.04.20.01.000	Altri trasferimenti in conto capitale all'Unione Europea	0,00	0,00

## REGIONE CAMPANIA - BILANCIO DI PREVISIONE A LEGISLAZIONE VIGENTE

ALLEGATO 17

CODIFICA DEL PIANO DEI CONTI	DENOMINAZIONE VOCE del PIANO DEI CONTI	PREVISIONI dell'anno 2013	
		COMPETENZA	CASSA
U.2.04.02.02.000	Altri trasferimenti in conto capitale al Resto del Mondo	0,00	0,00
<b>U.2.05.00.00.000</b>	<b>Altre spese in conto capitale</b>	<b>319.975.660,35</b>	<b>215.086.386,79</b>
<b>U.2.05.01.00.000</b>	<b>Fondi di riserva e altri accantonamenti in c/capitale</b>	206.666.057,30	206.666.057,30
U.2.05.01.01.000	Fondi di riserva in c/capitale	0,00	0,00
U.2.05.01.02.000	Fondi speciali c/capitale	0,00	0,00
U.2.05.01.99.000	Altri accantonamenti in c/capitale	206.666.057,30	206.666.057,30
<b>U.2.05.02.00.000</b>	<b>Fondi pluriennali vincolati c/capitale</b>	109.940.608,40	0,00
U.2.05.02.01.000	Fondi pluriennali vincolati c/capitale	109.940.608,40	0,00
<b>U.2.05.99.00.000</b>	<b>Altre spese in conto capitale n.a.c.</b>	3.368.994,65	8.420.329,49
U.2.05.99.99.000	Altre spese in conto capitale n.a.c.	3.368.994,65	8.420.329,49
<b>U.3.00.00.00.000</b>	<b>Spese per incremento attività finanziarie</b>	<b>150.000,00</b>	<b>49.018.936,81</b>
<b>U.3.01.00.00.000</b>	<b>Acquisizioni di attività finanziarie</b>	<b>150.000,00</b>	<b>1.438.671,00</b>
<b>U.3.01.01.00.000</b>	<b>Acquisizioni di partecipazioni, azioni e conferimenti di capitale</b>	150.000,00	1.438.671,00
U.3.01.01.01.000	Acquisizioni di partecipazioni, azioni e conferimenti di capitale in imprese incluse nelle Amministrazioni Centrali	0,00	0,00
U.3.01.01.01.001	Acquisizioni di partecipazioni, azioni e conferimenti di capitale in Società controllate incluse nelle Amministrazioni Centrali		
U.3.01.01.01.002	Acquisizioni di partecipazioni, azioni e conferimenti di capitale in Società partecipate incluse nelle Amministrazioni Centrali		
U.3.01.01.01.003	Acquisizioni di partecipazioni, azioni e conferimenti di capitale in altre imprese incluse nelle Amministrazioni Centrali		
<b>U.3.01.01.02.000</b>	<b>Acquisizioni di partecipazioni, azioni e conferimenti di capitale in imprese incluse nelle Amministrazioni Locali</b>	0,00	0,00
U.3.01.01.02.001	Acquisizioni di partecipazioni, azioni e conferimenti di capitale in Società controllate incluse nelle Amministrazioni Locali		
U.3.01.01.02.002	Acquisizioni di partecipazioni, azioni e conferimenti di capitale in Società partecipate incluse nelle Amministrazioni Locali		
U.3.01.01.02.003	Acquisizioni di partecipazioni, azioni e conferimenti di capitale in altre imprese incluse nelle Amministrazioni Locali		
<b>U.3.01.01.03.000</b>	<b>Acquisizioni di partecipazioni, azioni e conferimenti di capitale in altre imprese</b>	150.000,00	1.438.671,00
U.3.01.01.03.001	Acquisizioni di partecipazioni, azioni e conferimenti di capitale in Società controllate		
U.3.01.01.03.002	Acquisizioni di partecipazioni, azioni e conferimenti di capitale in Società partecipate		
U.3.01.01.03.003	Acquisizioni di partecipazioni, azioni e conferimenti di capitale in altre imprese		
<b>U.3.01.01.04.000</b>	<b>Acquisizioni di partecipazioni e conferimenti di capitale in Istituzioni sociali private - ISP</b>	0,00	0,00
U.3.01.01.04.001	Acquisizioni di partecipazioni e conferimenti di capitale in ISP controllate		
U.3.01.01.04.003	Acquisizioni di partecipazioni e conferimenti di capitale in altre ISP		
<b>U.3.01.02.00.000</b>	<b>Acquisizioni di quote di fondi comuni di investimento</b>	0,00	0,00
U.3.01.02.01.000	Acquisizioni di quote di fondi immobiliari	0,00	0,00
U.3.01.02.02.000	Acquisizioni di quote di altri fondi comuni di investimento	0,00	0,00
<b>U.3.01.03.00.000</b>	<b>Acquisizione di titoli obbligazionari a breve termine</b>	0,00	0,00
U.3.01.03.01.000	Acquisizione di titoli obbligazionari a breve termine emessi da Amministrazioni Centrali	0,00	0,00
U.3.01.03.02.000	Acquisizione di titoli obbligazionari a breve termine emessi da Amministrazioni Locali	0,00	0,00
U.3.01.03.03.000	Acquisizione di titoli obbligazionari a breve termine emessi da imprese residenti	0,00	0,00
U.3.01.03.04.000	Acquisizione di titoli obbligazionari a breve termine emessi da soggetti non residenti	0,00	0,00
<b>U.3.01.04.00.000</b>	<b>Acquisizione di titoli obbligazionari a medio-lungo termine</b>	0,00	0,00
U.3.01.04.01.000	Acquisizione di titoli obbligazionari a medio-lungo emessi da Amministrazioni Centrali	0,00	0,00
U.3.01.04.02.000	Acquisizione di titoli obbligazionari a medio-lungo emessi da Amministrazioni Locali	0,00	0,00
U.3.01.04.03.000	Acquisizione di titoli obbligazionari a medio-lungo emessi da imprese residenti	0,00	0,00
U.3.01.04.04.000	Acquisizione di titoli obbligazionari a medio-lungo emessi da soggetti non residenti	0,00	0,00
<b>U.3.02.00.00.000</b>	<b>Concessione crediti</b>	<b>0,00</b>	<b>47.580.265,81</b>
<b>U.3.02.01.00.000</b>	<b>Concessione crediti a TASSO AGEVOLATO a Amministrazione Pubbliche</b>	0,00	0,00
U.3.02.01.01.000	Concessione crediti a tasso agevolato a Amministrazioni Centrali	0,00	0,00
U.3.02.01.01.001	Concessione crediti a tasso agevolato a Ministeri		
U.3.02.01.01.003	Concessione crediti a tasso agevolato a Presidenza del Consiglio dei Ministri		
U.3.02.01.01.004	Concessione crediti a tasso agevolato a Organi Costituzionali e di rilievo costituzionale		
U.3.02.01.01.005	Concessione crediti a tasso agevolato a Agenzie Fiscali		
U.3.02.01.01.006	Concessione crediti a tasso agevolato a enti di regolazione dell'attività economica		
U.3.02.01.01.007	Concessione crediti a tasso agevolato a Gruppo Equitalia		
U.3.02.01.01.008	Concessione crediti a tasso agevolato a Anas S.p.A.		
U.3.02.01.01.009	Concessione crediti a tasso agevolato ad altri enti centrali produttori di servizi economici		
U.3.02.01.01.010	Concessione crediti a tasso agevolato a autorità amministrative indipendenti		

## REGIONE CAMPANIA - BILANCIO DI PREVISIONE A LEGISLAZIONE VIGENTE

ALLEGATO 17

CODIFICA DEL PIANO DEI CONTI	DENOMINAZIONE VOCE del PIANO DEI CONTI	PREVISIONI dell'anno 2013	
		COMPETENZA	CASSA
U.3.02.01.01.011	Concessione crediti a tasso agevolato a enti centrali a struttura associativa		
U.3.02.01.01.012	Concessione crediti a tasso agevolato a enti centrali produttori di servizi assistenziali, ricreativi e culturali		
U.3.02.01.01.013	Concessione crediti a tasso agevolato a enti e istituzioni centrali di ricerca e Istituti e stazioni sperimentali per la ricerca		
U.3.02.01.01.999	Concessione crediti a tasso agevolato a altre Amministrazioni Centrali non altrimenti classificate		
<b>U.3.02.01.02.000</b>	<b>Concessione crediti a tasso agevolato a Amministrazioni Locali</b>	0,00	0,00
U.3.02.01.02.001	Concessione crediti a tasso agevolato a Regioni e province autonome		
U.3.02.01.02.002	Concessione crediti a tasso agevolato a Province		
U.3.02.01.02.003	Concessione crediti a tasso agevolato a Comuni		
U.3.02.01.02.004	Concessione crediti a tasso agevolato a Città metropolitane e Roma capitale		
U.3.02.01.02.005	Concessione crediti a tasso agevolato a Unioni di Comuni		
U.3.02.01.02.006	Concessione crediti a tasso agevolato a Comunità Montane		
U.3.02.01.02.007	Concessione crediti a tasso agevolato a Camere di Commercio		
U.3.02.01.02.008	Concessione crediti a tasso agevolato a Università		
U.3.02.01.02.009	Concessione crediti a tasso agevolato a consorzi ed enti autonomi gestori di parchi e aree naturali protette		
U.3.02.01.02.010	Concessione crediti a tasso agevolato a Autorità Portuali		
U.3.02.01.02.011	Concessione crediti a tasso agevolato a Aziende sanitarie locali e Gestione Sanitaria Accentrata		
U.3.02.01.02.012	Concessione crediti a tasso agevolato a Aziende ospedaliere e Aziende ospedaliere universitarie integrate con il SSN		
U.3.02.01.02.013	Concessione crediti a tasso agevolato a Policlinici		
U.3.02.01.02.014	Concessione crediti a tasso agevolato a Istituti di ricovero e cura a carattere scientifico pubblici		
U.3.02.01.02.015	Concessione crediti a tasso agevolato a altre Amministrazioni Locali produttrici di servizi sanitari		
U.3.02.01.02.016	Concessione crediti a tasso agevolato a Agenzie regionali per le erogazioni in agricoltura		
U.3.02.01.02.017	Concessione crediti a tasso agevolato a altri enti e agenzie regionali e sub regionali		
U.3.02.01.02.018	Concessione crediti a tasso agevolato a Consorzi di enti locali		
U.3.02.01.02.019	Concessione crediti a tasso agevolato a Fondazioni e istituzioni liriche locali e a Teatri stabili di iniziativa pubblica		
U.3.02.01.02.999	Concessione crediti a tasso agevolato a altre Amministrazioni Locali non altrimenti classificate		
<b>U.3.02.01.03.000</b>	<b>Concessione crediti a tasso agevolato a Enti di Previdenza</b>	0,00	0,00
U.3.02.01.03.001	Concessione crediti a tasso agevolato a INPS		
U.3.02.01.03.002	Concessione crediti a tasso agevolato a INAIL		
U.3.02.01.03.003	Concessione crediti a tasso agevolato a INPDAP		
U.3.02.01.03.004	Concessione crediti a tasso agevolato a ENPALS		
U.3.02.01.03.999	Concessione crediti a tasso agevolato a altri Enti di Previdenza		
<b>U.3.02.01.04.000</b>	<b>Concessione crediti a tasso agevolato a organismi interni e/o unità locali dell'amministrazione</b>	0,00	0,00
U.3.02.01.04.001	Concessione crediti a tasso agevolato a organismi interni e/o unità locali dell'amministrazione		
<b>U.3.02.02.00.000</b>	<b>Concessione crediti a tasso agevolato a Famiglie</b>	0,00	0,00
<b>U.3.02.02.01.000</b>	<b>Concessione crediti a tasso agevolato a Famiglie</b>	0,00	0,00
<b>U.3.02.03.00.000</b>	<b>Concessione crediti a tasso agevolato a Imprese</b>	0,00	47.580.265,81
<b>U.3.02.03.01.000</b>	<b>Concessione crediti a tasso agevolato a Società controllate</b>	0,00	0,00
<b>U.3.02.03.02.000</b>	<b>Concessione crediti a tasso agevolato a Società partecipate</b>	0,00	0,00
<b>U.3.02.03.03.000</b>	<b>Concessione crediti a tasso agevolato alla Cassa Depositi e Prestiti - SPA</b>	0,00	0,00
<b>U.3.02.03.04.000</b>	<b>Concessione crediti a tasso agevolato a altre Imprese</b>	0,00	47.580.265,81
<b>U.3.02.04.00.000</b>	<b>Concessione crediti a tasso agevolato a Istituzioni Sociali Private</b>	0,00	0,00
<b>U.3.02.04.01.000</b>	<b>Concessione crediti a tasso agevolato a Istituzioni Sociali Private</b>	0,00	0,00
<b>U.3.02.05.00.000</b>	<b>Concessione crediti a tasso agevolato all'Unione Europea e al Resto del Mondo</b>	0,00	0,00
<b>U.3.02.05.01.000</b>	<b>Concessione crediti a tasso agevolato all'Unione Europea</b>	0,00	0,00
<b>U.3.02.05.02.000</b>	<b>Concessione crediti a tasso agevolato al Resto del Mondo</b>	0,00	0,00
<b>U.3.02.06.00.000</b>	<b>Concessione crediti a tasso non agevolato a Amministrazione Pubbliche</b>	0,00	0,00
<b>U.3.02.06.01.000</b>	<b>Concessione crediti a tasso non agevolato a Amministrazioni Centrali</b>	0,00	0,00
U.3.02.06.01.001	Concessione crediti a tasso non agevolato a Ministeri		
U.3.02.06.01.003	Concessione crediti a tasso non agevolato a Presidenza del Consiglio dei Ministri		
U.3.02.06.01.004	Concessione crediti a tasso non agevolato a Organi Costituzionali e di rilievo costituzionale		
U.3.02.06.01.005	Concessione crediti a tasso non agevolato a Agenzie Fiscali		
U.3.02.06.01.006	Concessione crediti a tasso non agevolato a enti di regolazione dell'attività economica		
U.3.02.06.01.007	Concessione crediti a tasso non agevolato a Gruppo Equitalia		
U.3.02.06.01.008	Concessione crediti a tasso non agevolato a Anas S.p.A.		
U.3.02.06.01.009	Concessione crediti a tasso non agevolato ad altri enti centrali produttori di servizi economici		

## REGIONE CAMPANIA - BILANCIO DI PREVISIONE A LEGISLAZIONE VIGENTE

ALLEGATO 17

CODIFICA DEL PIANO DEI CONTI	DENOMINAZIONE VOCE del PIANO DEI CONTI	PREVISIONI dell'anno 2013	
		COMPETENZA	CASSA
U.3.02.06.01.010	Concessione crediti a tasso non agevolato a autorità amministrative indipendenti		
U.3.02.06.01.011	Concessione crediti a tasso non agevolato a enti centrali a struttura associativa		
U.3.02.06.01.012	Concessione crediti a tasso non agevolato a enti centrali produttori di servizi assistenziali, ricreativi e culturali		
U.3.02.06.01.013	Concessione crediti a tasso non agevolato a enti e istituzioni centrali di ricerca e Istituti e stazioni sperimentali per la ricerca		
U.3.02.06.01.999	Concessione crediti a tasso non agevolato a altre Amministrazioni Centrali non altrimenti classificate		
<b>U.3.02.06.02.000</b>	<b>Concessione crediti a tasso non agevolato a Amministrazioni Locali</b>	0,00	0,00
U.3.02.06.02.001	Concessione crediti a tasso non agevolato a Regioni e province autonome		
U.3.02.06.02.002	Concessione crediti a tasso non agevolato a Province		
U.3.02.06.02.003	Concessione crediti a tasso non agevolato a Comuni		
U.3.02.06.02.004	Concessione crediti a tasso non agevolato a Città metropolitane e Roma capitale		
U.3.02.06.02.005	Concessione crediti a tasso non agevolato a Unioni di Comuni		
U.3.02.06.02.006	Concessione crediti a tasso non agevolato a Comunità Montane		
U.3.02.06.02.007	Concessione crediti a tasso non agevolato a Camere di Commercio		
U.3.02.06.02.008	Concessione crediti a tasso non agevolato a Università		
U.3.02.06.02.009	Concessione crediti a tasso non agevolato a consorzi ed enti autonomi gestori di parchi e aree naturali protette		
U.3.02.06.02.010	Concessione crediti a tasso non agevolato a Autorità Portuali		
U.3.02.06.02.011	Concessione crediti a tasso non agevolato a Aziende sanitarie locali e Gestione Sanitaria Accentrata		
U.3.02.06.02.012	Concessione crediti a tasso non agevolato a Aziende ospedaliere e Aziende ospedaliere universitarie integrate con il SSN		
U.3.02.06.02.013	Concessione crediti a tasso non agevolato a Policlinici		
U.3.02.06.02.014	Concessione crediti a tasso non agevolato a Istituti di ricovero e cura a carattere scientifico pubblici		
U.3.02.06.02.015	Concessione crediti a tasso non agevolato a altre Amministrazioni Locali produttrici di servizi sanitari		
U.3.02.06.02.016	Concessione crediti a tasso non agevolato a Agenzie regionali per le erogazioni in agricoltura		
U.3.02.06.02.017	Concessione crediti a tasso non agevolato a altri enti e agenzie regionali e sub regionali		
U.3.02.06.02.018	Concessione crediti a tasso non agevolato a Consorzi di enti locali		
U.3.02.06.02.019	Concessione crediti a tasso non agevolato a Fondazioni e istituzioni liriche locali e a Teatri stabili di iniziativa pubblica		
U.3.02.06.02.999	Concessione crediti a tasso non agevolato a altre Amministrazioni Locali non altrimenti classificate		
<b>U.3.02.06.03.000</b>	<b>Concessione crediti a tasso non agevolato a Enti di Previdenza</b>	0,00	0,00
U.3.02.06.03.001	Concessione crediti a tasso non agevolato a INPS		
U.3.02.06.03.002	Concessione crediti a tasso non agevolato a INAIL		
U.3.02.06.03.003	Concessione crediti a tasso non agevolato a INPDAP		
U.3.02.06.03.004	Concessione crediti a tasso non agevolato a ENPALS		
U.3.02.06.03.999	Concessione crediti a tasso non agevolato a altri Enti di Previdenza		
<b>U.3.02.06.04.000</b>	<b>Concessione crediti a tasso non agevolato a organismi interni e/o unità locali dell'amministrazione</b>	0,00	0,00
U.3.02.06.04.001	Concessione crediti a tasso non agevolato a organismi interni e/o unità locali dell'amministrazione		
<b>U.3.02.07.00.000</b>	<b>Concessione crediti a tasso non agevolato a Famiglie</b>	0,00	0,00
U.3.02.07.01.000	Concessione crediti a tasso non agevolato a Famiglie	0,00	0,00
<b>U.3.02.08.00.000</b>	<b>Concessione crediti a tasso non agevolato a Imprese</b>	0,00	0,00
U.3.02.08.01.000	Concessione crediti a tasso non agevolato a Società controllate	0,00	0,00
U.3.02.08.02.000	Concessione crediti a tasso non agevolato a Società partecipate	0,00	0,00
U.3.02.08.03.000	Concessione crediti a tasso non agevolato alla Cassa Depositi e Prestiti - SPA	0,00	0,00
U.3.02.08.04.000	Concessione crediti a tasso non agevolato a altre Imprese	0,00	0,00
<b>U.3.02.09.00.000</b>	<b>Concessione crediti a tasso non agevolato a Istituzioni Sociali Private</b>	0,00	0,00
U.3.02.09.01.000	Concessione crediti a tasso non agevolato a Istituzioni Sociali Private	0,00	0,00
<b>U.3.02.10.00.000</b>	<b>Concessione crediti a tasso non agevolato all'Unione Europea e al Resto del Mondo</b>	0,00	0,00
U.3.02.10.01.000	Concessione crediti a tasso non agevolato all'Unione Europea	0,00	0,00
U.3.02.10.02.000	Concessione crediti a tasso non agevolato al Resto del Mondo	0,00	0,00
<b>U.3.02.11.00.000</b>	<b>Concessione crediti a seguito di escussione di garanzie in favore di Amministrazione Pubbliche</b>	0,00	0,00
U.3.02.11.01.000	Concessione crediti a seguito di escussione di garanzie in favore di Amministrazioni Centrali	0,00	0,00
U.3.02.11.01.001	Concessione crediti a seguito di escussione di garanzie in favore di Ministeri		
U.3.02.11.01.003	Concessione crediti a seguito di escussione di garanzie in favore di Presidenza del Consiglio dei Ministri		
U.3.02.11.01.004	Concessione crediti a seguito di escussione di garanzie in favore di Organi Costituzionali e di rilievo costituzionale		
U.3.02.11.01.005	Concessione crediti a seguito di escussione di garanzie in favore di Agenzie Fiscali		

## REGIONE CAMPANIA - BILANCIO DI PREVISIONE A LEGISLAZIONE VIGENTE

ALLEGATO 17

CODIFICA DEL PIANO DEI CONTI	DENOMINAZIONE VOCE del PIANO DEI CONTI	PREVISIONI dell'anno 2013	
		COMPETENZA	CASSA
U.3.02.11.01.006	Concessione crediti a seguito di escussione di garanzie in favore di enti di regolazione dell'attività economica		
U.3.02.11.01.007	Concessione crediti a seguito di escussione di garanzie in favore di Gruppo Equitalia		
U.3.02.11.01.008	Concessione crediti a seguito di escussione di garanzie in favore di Anas S.p.A.		
U.3.02.11.01.009	Concessione crediti a seguito di escussione di garanzie in favore di altri enti centrali produttori di servizi economici		
U.3.02.11.01.010	Concessione crediti a seguito di escussione di garanzie in favore di autorità amministrative indipendenti		
U.3.02.11.01.011	Concessione crediti a seguito di escussione di garanzie in favore di enti centrali a struttura associativa		
U.3.02.11.01.012	Concessione crediti a seguito di escussione di garanzie in favore di enti centrali produttori di servizi assistenziali, ricreativi e culturali		
U.3.02.11.01.013	Concessione crediti a seguito di escussione di garanzie in favore di enti e istituzioni centrali di ricerca e Istituti e stazioni sperimentali per la ricerca		
U.3.02.11.01.014	Concessione crediti a seguito di escussione di garanzie in favore di altre Amministrazioni Centrali non altrimenti classificate		
<b>U.3.02.11.02.000</b>	<b>Concessione crediti a seguito di escussione di garanzie in favore di Amministrazioni Locali</b>	0,00	0,00
U.3.02.11.02.001	Concessione crediti a seguito di escussione di garanzie in favore di Regioni e province autonome		
U.3.02.11.02.002	Concessione crediti a seguito di escussione di garanzie in favore di Province		
U.3.02.11.02.003	Concessione crediti a seguito di escussione di garanzie in favore di Comuni		
U.3.02.11.02.004	Concessione crediti a seguito di escussione di garanzie in favore di Città metropolitane e Roma capitale		
U.3.02.11.02.005	Concessione crediti a seguito di escussione di garanzie in favore di Unioni di Comuni		
U.3.02.11.02.006	Concessione crediti a seguito di escussione di garanzie in favore di Comunità Montane		
U.3.02.11.02.007	Concessione crediti a seguito di escussione di garanzie in favore di Camere di Commercio		
U.3.02.11.02.008	Concessione crediti a seguito di escussione di garanzie in favore di Università		
U.3.02.11.02.009	Concessione crediti a seguito di escussione di garanzie in favore di consorzi ed enti autonomi gestori di parchi e aree naturali protette		
U.3.02.11.02.010	Concessione crediti a seguito di escussione di garanzie in favore di Autorità Portuali		
U.3.02.11.02.011	Concessione crediti a seguito di escussione di garanzie in favore di Aziende sanitarie locali e Gestione Sanitaria Accentrata		
U.3.02.11.02.012	Concessione crediti a seguito di escussione di garanzie in favore di Aziende ospedaliere e Aziende ospedaliere universitarie integrate con il SSN		
U.3.02.11.02.013	Concessione crediti a seguito di escussione di garanzie in favore di Policlinici		
U.3.02.11.02.014	Concessione crediti a seguito di escussione di garanzie in favore di Istituti di ricovero e cura a carattere scientifico pubblici		
U.3.02.11.02.015	Concessione crediti a seguito di escussione di garanzie in favore di altre Amministrazioni Locali produttrici di servizi sanitari		
U.3.02.11.02.016	Concessione crediti a seguito di escussione di garanzie in favore di Agenzie regionali per le erogazioni in agricoltura		
U.3.02.11.02.017	Concessione crediti a seguito di escussione di garanzie in favore di altri enti e agenzie regionali e sub regionali		
U.3.02.11.02.018	Concessione crediti a seguito di escussione di garanzie in favore di Consorzi di enti locali		
U.3.02.11.02.019	Concessione crediti a seguito di escussione di garanzie in favore di Fondazioni e istituzioni liriche locali e a Teatri stabili di iniziativa pubblica		
U.3.02.11.02.999	Concessione crediti a seguito di escussione di garanzie in favore di altre Amministrazioni Locali non altrimenti classificate		
<b>U.3.02.11.03.000</b>	<b>Concessione crediti a seguito di escussione di garanzie in favore di Enti di Previdenza</b>	0,00	0,00
U.3.02.11.03.001	Concessione crediti a seguito di escussione di garanzie in favore di INPS		
U.3.02.11.03.002	Concessione crediti a seguito di escussione di garanzie in favore di INAIL		
U.3.02.11.03.003	Concessione crediti a seguito di escussione di garanzie in favore di INPDAP		
U.3.02.11.03.004	Concessione crediti a seguito di escussione di garanzie in favore di ENPALS		
U.3.02.11.03.999	Concessione crediti a seguito di escussione di garanzie in favore di altri Enti di Previdenza		
<b>U.3.02.12.00.000</b>	<b>Concessione crediti a seguito di escussione di garanzie in favore di Famiglie</b>	0,00	0,00
<b>U.3.02.12.01.000</b>	<b>Concessione crediti a seguito di escussione di garanzie in favore di Famiglie</b>	0,00	0,00
<b>U.3.02.13.00.000</b>	<b>Concessione crediti a seguito di escussione di garanzie in favore di Imprese</b>	0,00	0,00

## REGIONE CAMPANIA - BILANCIO DI PREVISIONE A LEGISLAZIONE VIGENTE

ALLEGATO 17

CODIFICA DEL PIANO DEI CONTI	DENOMINAZIONE VOCE del PIANO DEI CONTI	PREVISIONI dell'anno 2013	
		COMPETENZA	CASSA
U.3.02.13.01.000	Concessione crediti a seguito di escussione di garanzie in favore di Società controllate	0,00	0,00
U.3.02.13.02.000	Concessione crediti a seguito di escussione di garanzie in favore di Società partecipate	0,00	0,00
U.3.02.13.03.000	Concessione crediti a seguito di escussione di garanzie in favore della Cassa Depositi e Prestiti - SPA	0,00	0,00
U.3.02.13.04.000	Concessione crediti a seguito di escussione di garanzie in favore di altre Imprese	0,00	0,00
U.3.02.14.00.000	Concessione crediti a seguito di escussione di garanzie in favore di Istituzioni Sociali Private	0,00	0,00
U.3.02.14.01.000	Concessione crediti a seguito di escussione di garanzie in favore di Istituzioni Sociali Private	0,00	0,00
U.3.02.15.00.000	Concessione crediti a seguito di escussione di garanzie in favore dell'Unione Europea e del Resto del Mondo	0,00	0,00
U.3.02.15.01.000	Concessione crediti a seguito di escussione di garanzie in favore dell'Unione Europea	0,00	0,00
U.3.02.15.02.000	Concessione crediti a seguito di escussione di garanzie in favore del Resto del Mondo	0,00	0,00
U.3.03.00.00.000	Altre spese per incremento di attività finanziarie	0,00	0,00
U.3.03.01.00.000	Incremento di altre attività finanziarie verso Amministrazioni Pubbliche	0,00	0,00
U.3.03.01.01.000	Incremento di altre attività finanziarie verso Amministrazioni Centrali	0,00	0,00
U.3.03.01.01.001	Incremento di altre attività finanziarie verso Ministeri		
U.3.03.01.01.003	Incremento di altre attività finanziarie verso Presidenza del Consiglio dei Ministri		
U.3.03.01.01.004	Incremento di altre attività finanziarie verso Organi Costituzionali e di rilievo costituzionale		
U.3.03.01.01.005	Incremento di altre attività finanziarie verso Agenzie Fiscali		
U.3.03.01.01.006	Incremento di altre attività finanziarie verso enti di regolazione dell'attività economica		
U.3.03.01.01.007	Incremento di altre attività finanziarie verso Gruppo Equitalia		
U.3.03.01.01.008	Incremento di altre attività finanziarie verso Anas S.p.A.		
U.3.03.01.01.009	Incremento di altre attività finanziarie verso altri enti centrali produttori di servizi economici		
U.3.03.01.01.010	Incremento di altre attività finanziarie verso autorità amministrative indipendenti		
U.3.03.01.01.011	Incremento di altre attività finanziarie verso enti centrali a struttura associativa		
U.3.03.01.01.012	Incremento di altre attività finanziarie verso enti centrali produttori di servizi assistenziali, ricreativi e culturali		
U.3.03.01.01.013	Incremento di altre attività finanziarie verso enti e istituzioni centrali di ricerca e Istituti e stazioni sperimentali per la ricerca		
U.3.03.01.01.999	Incremento di altre attività finanziarie verso altre Amministrazioni Centrali non altrimenti classificate		
U.3.03.01.02.000	Incremento di altre attività finanziarie verso Amministrazioni Locali	0,00	0,00
U.3.03.01.02.001	Incremento di altre attività finanziarie verso Regioni e province autonome		
U.3.03.01.02.002	Incremento di altre attività finanziarie verso Province		
U.3.03.01.02.003	Incremento di altre attività finanziarie verso Comuni		
U.3.03.01.02.004	Incremento di altre attività finanziarie verso Città metropolitane e Roma capitale		
U.3.03.01.02.005	Incremento di altre attività finanziarie verso Unioni di Comuni		
U.3.03.01.02.006	Incremento di altre attività finanziarie verso Comunità Montane		
U.3.03.01.02.007	Incremento di altre attività finanziarie verso Camere di Commercio		
U.3.03.01.02.008	Incremento di altre attività finanziarie verso Università		
U.3.03.01.02.009	Incremento di altre attività finanziarie verso consorzi ed enti autonomi gestori di parchi e aree naturali protette		
U.3.03.01.02.010	Incremento di altre attività finanziarie verso Autorità Portuali		
U.3.03.01.02.011	Incremento di altre attività finanziarie verso Aziende sanitarie locali e Gestione Sanitaria accentrata		
U.3.03.01.02.012	Incremento di altre attività finanziarie verso Aziende ospedaliere e Aziende ospedaliere universitarie integrate con il SSN		
U.3.03.01.02.013	Incremento di altre attività finanziarie verso Policlinici		
U.3.03.01.02.014	Incremento di altre attività finanziarie verso Istituti di ricovero e cura a carattere scientifico pubblici		
U.3.03.01.02.015	Incremento di altre attività finanziarie verso altre Amministrazioni Locali produttrici di servizi sanitari		
U.3.03.01.02.016	Incremento di altre attività finanziarie verso Agenzie regionali per le erogazioni in agricoltura		
U.3.03.01.02.017	Incremento di altre attività finanziarie verso altri enti e agenzie regionali e sub regionali		
U.3.03.01.02.018	Incremento di altre attività finanziarie verso Consorzi di enti locali		
U.3.03.01.02.019	Incremento di altre attività finanziarie verso Fondazioni e istituzioni liriche locali e a Teatri stabili di iniziativa pubblica		
U.3.03.01.02.999	Incremento di altre attività finanziarie verso altre Amministrazioni Locali non altrimenti classificate		
U.3.03.01.03.000	Incremento di altre attività finanziarie verso Enti di Previdenza	0,00	0,00
U.3.03.01.03.001	Incremento di altre attività finanziarie verso INPS		
U.3.03.01.03.002	Incremento di altre attività finanziarie verso INAIL		
U.3.03.01.03.003	Incremento di altre attività finanziarie verso INPDAP		



## REGIONE CAMPANIA - BILANCIO DI PREVISIONE A LEGISLAZIONE VIGENTE

ALLEGATO 17

CODIFICA DEL PIANO DEI CONTI	DENOMINAZIONE VOCE del PIANO DEI CONTI	PREVISIONI dell'anno 2013	
		COMPETENZA	CASSA
U.3.03.01.03.004	Incremento di altre attività finanziarie verso ENPALS		
U.3.03.01.03.999	Incremento di altre attività finanziarie verso altri Enti di Previdenza		
<b>U.3.03.02.00.000</b>	<b>Incremento di altre attività finanziarie verso Famiglie</b>	0,00	0,00
U.3.03.02.01.000	Incremento di altre attività finanziarie verso Famiglie	0,00	0,00
<b>U.3.03.03.00.000</b>	<b>Incremento di altre attività finanziarie verso Imprese</b>	0,00	0,00
U.3.03.03.01.000	Incremento di altre attività finanziarie verso Società partecipate	0,00	0,00
U.3.03.03.02.000	Incremento di altre attività finanziarie verso Società controllate	0,00	0,00
U.3.03.03.03.000	Incremento di altre attività finanziarie verso Cassa Depositi e Prestiti - SPA	0,00	0,00
U.3.03.03.04.000	Incremento di altre attività finanziarie verso altre Imprese	0,00	0,00
<b>U.3.03.04.00.000</b>	<b>Incremento di altre attività finanziarie verso Istituzioni Sociali Private</b>	0,00	0,00
U.3.03.04.01.000	Incremento di altre attività finanziarie verso Istituzioni Sociali Private	0,00	0,00
<b>U.3.03.05.00.000</b>	<b>Incremento di altre attività finanziarie verso UE e Resto del Mondo</b>	0,00	0,00
U.3.03.05.01.000	Incremento di altre attività finanziarie verso la UE	0,00	0,00
U.3.03.05.02.000	Incremento di altre attività finanziarie verso il Resto del Mondo	0,00	0,00
<b>U.3.03.06.00.000</b>	<b>Versamenti ai conti di tesoreria statale (diversi dalla Tesoreria Unica)</b>	0,00	0,00
U.3.03.06.01.000	Versamenti ai conti di tesoreria statale (diversi dalla Tesoreria Unica)	0,00	0,00
<b>U.3.03.07.00.000</b>	<b>Versamenti a depositi bancari</b>	0,00	0,00
U.3.03.07.01.000	Versamenti a depositi bancari	0,00	0,00
<b>U.4.00.00.00.000</b>	<b>Rimborso Prestiti</b>	<b>176.042.295,98</b>	<b>176.042.295,98</b>
<b>U.4.01.00.00.000</b>	<b>Rimborso di titoli obbligazionari</b>	<b>60.341.879,51</b>	<b>60.341.879,51</b>
U.4.01.01.01.000	Rimborso di titoli obbligazionari a breve termine in valuta domestica	0,00	0,00
U.4.01.01.01.001	Rimborso prestiti - titoli a tasso fisso - valuta domestica		
U.4.01.01.01.002	Rimborso prestiti - titoli a tasso variabile - valuta domestica		
<b>U.4.01.02.00.000</b>	<b>Rimborso di titoli obbligazionari a medio-lungo termine</b>	60.341.879,51	60.341.879,51
<b>U.4.01.02.01.000</b>	<b>Rimborso di titoli obbligazionari a medio-lungo termine in valuta domestica</b>	60.341.879,51	60.341.879,51
U.4.01.02.01.001	Rimborso di titoli obbligazionari a medio-lungo termine a tasso fisso - valuta domestica		
U.4.01.02.01.002	Rimborso di titoli obbligazionari a medio-lungo termine a tasso variabile - valuta domestica		
<b>U.4.01.02.02.000</b>	<b>Rimborso di titoli obbligazionari a medio-lungo termine in valuta estera</b>	0,00	0,00
U.4.01.02.02.001	Rimborso di titoli obbligazionari a medio-lungo termine a tasso fisso - valuta estera		
U.4.01.02.02.002	Rimborso di titoli obbligazionari a medio-lungo termine a tasso variabile - valuta estera		
<b>U.4.02.00.00.000</b>	<b>Rimborso prestiti a breve termine</b>	<b>0,00</b>	<b>0,00</b>
<b>U.4.02.01.00.000</b>	<b>Rimborso Finanziamenti a breve termine</b>	0,00	0,00
<b>U.4.02.01.01.000</b>	<b>Rimborso finanziamenti a breve termine a Amministrazioni Centrali</b>	0,00	0,00
<b>U.4.02.01.02.000</b>	<b>Rimborso finanziamenti a breve termine a Amministrazioni Locali</b>	0,00	0,00
<b>U.4.02.01.03.000</b>	<b>Rimborso finanziamenti a breve termine a Enti previdenziali</b>	0,00	0,00
<b>U.4.02.01.04.000</b>	<b>Rimborso finanziamenti a breve termine a Imprese</b>	0,00	0,00
U.4.02.01.04.001	Rimborso finanziamenti a breve termine a Società partecipate		
U.4.02.01.04.002	Rimborso finanziamenti a breve termine a Società controllate		
U.4.02.01.04.999	Rimborso finanziamenti a breve termine a altre imprese		
<b>U.4.02.01.05.000</b>	<b>Rimborso finanziamenti a breve termine a altri soggetti</b>	0,00	0,00
<b>U.4.02.02.00.000</b>	<b>Chiusura Anticipazioni</b>	0,00	0,00
<b>U.4.02.02.01.000</b>	<b>Chiusura Anticipazioni a titolo oneroso</b>	0,00	0,00
U.4.02.02.01.001	Chiusura Anticipazioni ricevute da Amministrazioni Centrali		
U.4.02.02.01.002	Chiusura Anticipazioni ricevute da Amministrazioni Locali		
U.4.02.02.01.003	Chiusura Anticipazioni ricevute da Enti di Previdenza		
U.4.02.02.01.999	Chiusura Anticipazioni ricevute da altri soggetti		
<b>U.4.02.02.02.000</b>	<b>Chiusura Anticipazioni a titolo non oneroso</b>	0,00	0,00
U.4.02.02.02.001	Chiusura Anticipazioni ricevute da Amministrazioni Centrali		
U.4.02.02.02.002	Chiusura Anticipazioni ricevute da Amministrazioni Locali		
U.4.02.02.02.003	Chiusura Anticipazioni ricevute da Enti di Previdenza		
U.4.02.02.02.999	Chiusura Anticipazioni ricevute da altri soggetti		
<b>U.4.03.00.00.000</b>	<b>Rimborso mutui e altri finanziamenti a medio lungo termine</b>	<b>115.700.416,47</b>	<b>115.700.416,47</b>
<b>U.4.03.01.00.000</b>	<b>Rimborso Mutui e altri finanziamenti a medio lungo termine</b>	115.700.416,47	115.700.416,47
<b>U.4.03.01.01.000</b>	<b>Rimborso Mutui e altri finanziamenti a medio lungo termine ad Amministrazioni Centrali</b>	263.637,76	263.637,76
<b>U.4.03.01.02.000</b>	<b>Rimborso Mutui e altri finanziamenti a medio lungo termine a Amministrazioni Locali</b>	0,00	0,00
<b>U.4.03.01.03.000</b>	<b>Rimborso Mutui e altri finanziamenti a medio lungo termine a Enti previdenziali</b>	0,00	0,00
<b>U.4.03.01.04.000</b>	<b>Rimborso Mutui e altri finanziamenti a medio lungo termine a Imprese</b>	115.436.778,71	115.436.778,71
U.4.03.01.04.001	Rimborso Mutui e altri finanziamenti a medio lungo termine a Società partecipate		
U.4.03.01.04.002	Rimborso Mutui e altri finanziamenti a medio lungo termine a Società controllate		
U.4.03.01.04.003	Rimborso Mutui e altri finanziamenti a medio lungo termine a Cassa Depositi e Prestiti - SPA		
U.4.03.01.04.004	Rimborso Mutui e altri finanziamenti a medio lungo termine a Cassa Depositi e Prestiti - Gestione Tesoro		
U.4.03.01.04.999	Rimborso Mutui e altri finanziamenti a medio lungo termine ad altre imprese		
<b>U.4.03.01.05.000</b>	<b>Rimborso Mutui e altri finanziamenti a medio lungo termine ad altri soggetti con controparte residente</b>	0,00	0,00

## REGIONE CAMPANIA - BILANCIO DI PREVISIONE A LEGISLAZIONE VIGENTE

ALLEGATO 17

CODIFICA DEL PIANO DEI CONTI	DENOMINAZIONE VOCE del PIANO DEI CONTI	PREVISIONI dell'anno 2013	
		COMPETENZA	CASSA
U.4.03.01.06.000	Rimborso Mutui e altri finanziamenti a medio lungo termine ad altri soggetti con controparte non residente	0,00	0,00
<b>U.4.03.02.00.000</b>	<b>Rimborso prestiti da attualizzazione Contributi Pluriennali</b>	0,00	0,00
U.4.03.02.01.000	Rimborso prestiti da attualizzazione Contributi Pluriennali	0,00	0,00
<b>U.4.03.03.00.000</b>	<b>Rimborso prestiti sorti a seguito di escussione di garanzie in favore dell'amministrazione</b>	0,00	0,00
U.4.03.03.01.000	Rimborso prestiti sorti a seguito di escussione di garanzie in favore dell'amministrazione da parte di Amministrazioni Centrali	0,00	0,00
U.4.03.03.02.000	Rimborso prestiti sorti a seguito di escussione di garanzie in favore dell'amministrazione da parte di Amministrazioni Locali	0,00	0,00
U.4.03.03.03.000	Rimborso prestiti sorti a seguito di escussione di garanzie in favore dell'amministrazione da parte di Enti previdenziali	0,00	0,00
U.4.03.03.04.000	Rimborso prestiti sorti a seguito di escussione di garanzie in favore dell'amministrazione da parte di Imprese	0,00	0,00
U.4.03.03.04.001	Rimborso prestiti sorti a seguito di escussione di garanzie in favore dell'amministrazione da parte di Società partecipate		
U.4.03.03.04.002	Rimborso prestiti sorti a seguito di escussione di garanzie in favore dell'amministrazione da parte di Società controllate		
U.4.03.03.04.999	Rimborso prestiti sorti a seguito di escussione di garanzie in favore dell'amministrazione da parte di altre imprese		
U.4.03.03.05.000	Rimborso prestiti sorti a seguito di escussione di garanzie in favore dell'amministrazione da parte di altri soggetti	0,00	0,00
<b>U.4.04.00.00.000</b>	<b>Rimborso di altre forme di indebitamento</b>	<b>0,00</b>	<b>0,00</b>
<b>U.4.04.02.00.000</b>	<b>Rimborso Prestiti - Leasing finanziario</b>	0,00	0,00
U.4.04.02.01.000	Rimborso Prestiti - Leasing finanziario	0,00	0,00
<b>U.4.04.03.00.000</b>	<b>Rimborso Prestiti - Operazioni di cartolarizzazione</b>	0,00	0,00
U.4.04.03.01.000	Rimborso Prestiti - Operazioni di cartolarizzazione	0,00	0,00
<b>U.4.04.04.00.000</b>	<b>Rimborso prestiti - Derivati</b>	0,00	0,00
U.4.04.04.01.000	Rimborso prestiti - Derivati	0,00	0,00
<b>U.5.00.00.00.000</b>	<b>Chiusura Anticipazioni ricevute da istituto tesoriere/cassiere</b>	<b>1.000.000.000,00</b>	<b>1.000.000.000,00</b>
<b>U.7.00.00.00.000</b>	<b>Uscite per conto terzi e partite di giro</b>	<b>10.456.976.000,00</b>	<b>7.906.534.993,78</b>
<b>U.7.01.00.00.000</b>	<b>Uscite per partite di giro</b>	<b>10.452.576.000,00</b>	<b>7.902.134.993,78</b>
<b>U.7.01.01.00.000</b>	<b>Versamenti di altre ritenute</b>	0,00	0,00
U.7.01.01.01.000	Versamento della ritenuta del 4% sui contributi pubblici	0,00	0,00
U.7.01.01.99.000	Versamento di altre ritenute n.a.c.	0,00	0,00
<b>U.7.01.02.00.000</b>	<b>Versamenti di ritenute su Redditi da lavoro dipendente</b>	182.030.000,00	190.766.415,95
U.7.01.02.01.000	Versamenti di ritenute erariali su Redditi da lavoro dipendente riscosse per conto terzi	100.000.000,00	100.089.064,37
U.7.01.02.02.000	Versamenti di ritenute previdenziali e assistenziali su Redditi da lavoro dipendente riscosse per conto terzi	82.030.000,00	90.677.351,58
U.7.01.02.03.000	Altri versamenti di ritenute al personale dipendente per conto di terzi	0,00	0,00
<b>U.7.01.03.00.000</b>	<b>Versamenti di ritenute su Redditi da lavoro autonomo</b>	0,00	0,00
U.7.01.03.01.000	Versamenti di ritenute erariali su Redditi da lavoro autonomo per conto terzi	0,00	0,00
U.7.01.03.02.000	Versamenti di ritenute previdenziali e assistenziali su Redditi da lavoro autonomo per conto terzi	0,00	0,00
U.7.01.03.03.000	Altri versamenti ritenute al personale con contratto di lavoro autonomo per conto di terzi	0,00	0,00
<b>U.7.01.99.00.000</b>	<b>Altre uscite per partite di giro</b>	10.270.546.000,00	7.711.368.577,83
U.7.01.99.01.000	Spese non andate a buon fine	0,00	0,00
U.7.01.99.02.000	Chiusura anticipazioni sanità della tesoreria statale	0,00	0,00
U.7.01.99.03.000	Costituzione fondi economici e carte aziendali	2.000.000,00	2.000.000,00
U.7.01.99.04.000	Integrazione disponibilità dal conto sanità al conto non sanità della Regione	900.000.000,00	900.000.000,00
U.7.01.99.05.000	Integrazione disponibilità dal conto non sanità al conto sanità della Regione	2.000.000.000,00	2.000.000.000,00
U.7.01.99.99.000	Altre uscite per partite di giro n.a.c.	7.368.546.000,00	4.809.368.577,83
<b>U.7.02.00.00.000</b>	<b>Uscite per conto terzi</b>	<b>4.400.000,00</b>	<b>4.400.000,00</b>
<b>U.7.02.01.00.000</b>	<b>Acquisto di beni e servizi per conto terzi</b>	0,00	0,00
U.7.02.01.01.000	Acquisto di beni per conto di terzi	0,00	0,00
U.7.02.01.02.000	Acquisto di servizi per conto di terzi	0,00	0,00
<b>U.7.02.02.00.000</b>	<b>Trasferimenti per conto terzi a Amministrazioni pubbliche</b>	3.000.000,00	3.000.000,00
U.7.02.02.01.000	Trasferimenti per conto terzi a Amministrazioni Centrali	3.000.000,00	3.000.000,00
U.7.02.02.01.001	Trasferimenti per conto terzi a Ministeri		
U.7.02.02.01.003	Trasferimenti per conto terzi a Presidenza del Consiglio dei Ministri		
U.7.02.02.01.004	Trasferimenti per conto terzi a Organi Costituzionali e di rilievo costituzionale		
U.7.02.02.01.005	Trasferimenti per conto terzi a Agenzie Fiscali		
U.7.02.02.01.006	Trasferimenti per conto terzi a enti di regolazione dell'attività economica		
U.7.02.02.01.007	Trasferimenti per conto terzi a Gruppo Equitalia		
U.7.02.02.01.008	Trasferimenti per conto terzi a Anas S.p.A.		
U.7.02.02.01.009	Trasferimenti per conto terzi ad altri enti centrali produttori di servizi economici		
U.7.02.02.01.010	Trasferimenti per conto terzi a autorità amministrative indipendenti		
U.7.02.02.01.011	Trasferimenti per conto terzi a enti centrali a struttura associativa		
U.7.02.02.01.012	Trasferimenti per conto terzi a enti centrali produttori di servizi assistenziali, ricreativi e culturali		



## REGIONE CAMPANIA - BILANCIO DI PREVISIONE A LEGISLAZIONE VIGENTE

ALLEGATO 17

CODIFICA DEL PIANO DEI CONTI	DENOMINAZIONE VOCE del PIANO DEI CONTI	PREVISIONI dell'anno 2013	
		COMPETENZA	CASSA
U.7.02.02.01.013	Trasferimenti per conto terzi a enti e istituzioni centrali di ricerca e Istituti e stazioni sperimentali per la ricerca		
U.7.02.02.01.999	Trasferimenti per conto terzi a altre Amministrazioni Centrali non altrimenti classificate		
<b>U.7.02.02.02.000</b>	<b>Trasferimenti per conto terzi a Amministrazioni Locali</b>	0,00	0,00
U.7.02.02.02.001	Trasferimenti per conto terzi a Regioni e province autonome		
U.7.02.02.02.002	Trasferimenti per conto terzi a Province		
U.7.02.02.02.003	Trasferimenti per conto terzi a Comuni		
U.7.02.02.02.004	Trasferimenti per conto terzi a Città metropolitane e Roma capitale		
U.7.02.02.02.005	Trasferimenti per conto terzi a Unioni di Comuni		
U.7.02.02.02.006	Trasferimenti per conto terzi a Comunità Montane		
U.7.02.02.02.007	Trasferimenti per conto terzi a Camere di Commercio		
U.7.02.02.02.008	Trasferimenti per conto terzi a Università		
U.7.02.02.02.009	Trasferimenti per conto terzi a Parchi Nazionali		
U.7.02.02.02.010	Trasferimenti per conto terzi a Autorità Portuali		
U.7.02.02.02.011	Trasferimenti per conto terzi a Aziende sanitarie locali e a Gestione sanitaria accentrata		
U.7.02.02.02.012	Trasferimenti per conto terzi a Aziende ospedaliere e Aziende ospedaliere universitarie integrate con il SSN		
U.7.02.02.02.013	Trasferimenti per conto terzi a Policlinici universitari		
U.7.02.02.02.014	Trasferimenti per conto terzi a Istituti di ricovero e cura a carattere scientifico pubblici		
U.7.02.02.02.015	Trasferimenti per conto terzi a Amministrazioni Locali produttrici di servizi sanitari		
U.7.02.02.02.016	Trasferimenti per conto terzi a Agenzie regionali per le erogazioni in agricoltura		
U.7.02.02.02.017	Trasferimenti per conto terzi a altri enti e agenzie regionali e sub regionali		
U.7.02.02.02.018	Trasferimenti per conto terzi a Consorzi di enti locali		
U.7.02.02.02.019	Trasferimenti per conto terzi a Fondazioni e istituzioni liriche locali		
U.7.02.02.02.999	Trasferimenti per conto terzi a altre Amministrazioni Locali non altrimenti classificate		
<b>U.7.02.02.03.000</b>	<b>Trasferimenti per conto terzi a Enti di Previdenza</b>	0,00	0,00
U.7.02.02.03.001	Trasferimenti per conto terzi a INPS		
U.7.02.02.03.002	Trasferimenti per conto terzi a INAIL		
U.7.02.02.03.003	Trasferimenti per conto terzi a INPDAP		
U.7.02.02.03.004	Trasferimenti per conto terzi a ENPALS		
U.7.02.02.03.999	Trasferimenti per conto terzi a altri Enti di Previdenza		
<b>U.7.02.03.00.000</b>	<b>Trasferimenti per conto terzi a Altri settori</b>	0,00	0,00
<b>U.7.02.03.01.000</b>	<b>Trasferimenti per conto terzi a Famiglie</b>	0,00	0,00
<b>U.7.02.03.02.000</b>	<b>Trasferimenti per conto terzi a Imprese</b>	0,00	0,00
<b>U.7.02.03.03.000</b>	<b>Trasferimenti per conto terzi a Istituzioni Sociali Private</b>	0,00	0,00
<b>U.7.02.03.04.000</b>	<b>Trasferimenti per conto terzi all'Unione Europea e al Resto del Mondo</b>	0,00	0,00
<b>U.7.02.04.00.000</b>	<b>Depositi di/presso terzi</b>	100.000,00	100.000,00
<b>U.7.02.04.01.000</b>	<b>Restituzione di depositi cauzionali o contrattuali di terzi</b>	100.000,00	100.000,00
<b>U.7.02.04.02.000</b>	<b>Costituzione di depositi cauzionali o contrattuali presso terzi</b>	0,00	0,00
<b>U.7.02.05.00.000</b>	<b>Versamenti di imposte e tributi riscosse per conto terzi</b>	900.000,00	900.000,00
<b>U.7.02.05.01.000</b>	<b>Versamenti di imposte dirette riscosse per conto di terzi</b>	900.000,00	900.000,00
<b>U.7.02.05.02.000</b>	<b>Versamenti di imposte indirette riscosse per conto di terzi</b>	0,00	0,00
<b>U.7.02.05.03.000</b>	<b>Versamenti di imposte in conto capitale riscosse per conto di terzi</b>	0,00	0,00
<b>U.7.02.99.00.000</b>	<b>Altre uscite per conto terzi</b>	400.000,00	400.000,00
<b>U.7.02.99.99.000</b>	<b>Altre uscite per conto terzi n.a.c.</b>	400.000,00	400.000,00

**COMPOSIZIONE PER MISSIONI E PROGRAMMI DEL FONDO PLURIENNALE VINCOLATO DELL'ESERCIZIO 2013 DI RIFERIMENTO DEL BILANCIO**

MISSIONI E PROGRAMMI	Fondo pluriennale vincolato al 31 dicembre 2012	Spese impegnate negli esercizi precedenti con copertura costituita dal fondo pluriennale vincolato e imputate all'esercizio 2013	Quota del fondo pluriennale vincolato al 31 dicembre 2012, non destinata ad essere utilizzata nell'esercizio 2013 e rinvia all'esercizio 2014 e successivi	Spese che si prevede di impegnare nell'esercizio 2013, con copertura costituita dal fondo pluriennale vincolato con imputazione agli esercizi :				Fondo pluriennale vincolato al 31 dicembre 2013
				2014	2015	Anni successivi	Imputazione non ancora definita	
	(a)	(b)	(c) = (a) - (b)	(d)	(e)	(f)	(g)	(h) = (c)+(d)+(e)+(f)+(g)
<b>01 MISSIONE 1 - Servizi istituzionali, generali e di gestione</b>								
01 Organi istituzionali			0,00					0,00
02 Segreteria generale			0,00					0,00
03 Gestione economica, finanziaria, programmazione e provveditorato			0,00					0,00
04 Gestione delle entrate tributarie e servizi fiscali			0,00					0,00
05 Gestione dei beni demaniali e patrimoniali			0,00					0,00
06 Ufficio tecnico			0,00					0,00
07 Elezioni e consultazioni popolari - Anagrafe e stato civile			0,00					0,00
08 Statistica e sistemi informativi			0,00					0,00
09 Assistenza tecnico-amministrativa agli enti locali			0,00					0,00
10 Risorse umane			0,00					0,00
11 Altri servizi generali			0,00					0,00
12 Politica regionale unitaria per i servizi istituzionali, generali e di gestione			0,00				0,00	0,00
<b>TOTALE MISSIONE 1 - Servizi istituzionali, generali e di gestione</b>	<b>0,00</b>	<b>0,00</b>	<b>0,00</b>	<b>0,00</b>	<b>0,00</b>	<b>0,00</b>	<b>0,00</b>	<b>0,00</b>
<b>02 MISSIONE 2 - Giustizia</b>								
01 Uffici giudiziari			0,00					0,00
02 Casa circondariale e altri servizi			0,00					0,00
03 Politica regionale unitaria per la giustizia			0,00					0,00
<b>TOTALE MISSIONE 2 - Giustizia</b>	<b>0,00</b>	<b>0,00</b>	<b>0,00</b>	<b>0,00</b>	<b>0,00</b>	<b>0,00</b>	<b>0,00</b>	<b>0,00</b>
<b>03 MISSIONE 3 - Ordine pubblico e sicurezza</b>								
01 Polizia locale e amministrativa			0,00					0,00
02 Sistema integrato di sicurezza urbana			0,00					0,00
03 Politica regionale unitaria per l'ordine pubblico e la sicurezza			0,00					0,00
<b>TOTALE MISSIONE 3 - Ordine pubblico e sicurezza</b>	<b>0,00</b>	<b>0,00</b>	<b>0,00</b>	<b>0,00</b>	<b>0,00</b>	<b>0,00</b>	<b>0,00</b>	<b>0,00</b>

**COMPOSIZIONE PER MISSIONI E PROGRAMMI DEL FONDO PLURIENNALE VINCOLATO DELL'ESERCIZIO 2013 DI RIFERIMENTO DEL BILANCIO**

MISSIONI E PROGRAMMI	Fondo pluriennale vincolato al 31 dicembre 2012	Spese impegnate negli esercizi precedenti con copertura costituita dal fondo pluriennale vincolato e imputate all'esercizio 2013	Quota del fondo pluriennale vincolato al 31 dicembre 2012, non destinata ad essere utilizzata nell'esercizio 2013 e rinviata all'esercizio 2014 e successivi	Spese che si prevede di impegnare nell'esercizio 2013, con copertura costituita dal fondo pluriennale vincolato con imputazione agli esercizi :				Fondo pluriennale vincolato al 31 dicembre 2013
				2014	2015	Anni successivi	Imputazione non ancora definita	
	(a)	(b)	(c) = (a) - (b)	(d)	(e)	(f)	(g)	(h) = (c)+(d)+(e)+(f)+(g)
<b>04 MISSIONE 4 - Istruzione e diritto allo studio</b>								
01 Istruzione prescolastica			0,00					0,00
02 Altri ordini di istruzione			0,00	2.000.000,00	0,00			2.000.000,00
03 Edilizia scolastica			0,00					0,00
04 Istruzione universitaria			0,00					0,00
05 Istruzione tecnica superiore			0,00					0,00
06 Servizi ausiliari all'istruzione			0,00					0,00
07 Diritto allo studio			0,00					0,00
08 Politica regionale unitaria per l'istruzione e il diritto allo studio			0,00					0,00
<b>TOTALE MISSIONE 4 - Istruzione e diritto allo studio</b>	<b>0,00</b>	<b>0,00</b>	<b>0,00</b>	<b>2.000.000,00</b>	<b>0,00</b>	<b>0,00</b>	<b>0,00</b>	<b>2.000.000,00</b>
<b>05 MISSIONE 5 - Tutela e valorizzazione dei beni e attività culturali</b>								
01 Valorizzazione dei beni di interesse storico.			0,00					0,00
02 Attività culturali e interventi diversi nel settore culturale			0,00					0,00
03 Politica regionale unitaria per la tutela dei beni e delle attività culturali			0,00					0,00
<b>TOTALE MISSIONE 5 - Tutela e valorizzazione dei beni e attività culturali</b>	<b>0,00</b>	<b>0,00</b>	<b>0,00</b>	<b>0,00</b>	<b>0,00</b>	<b>0,00</b>	<b>0,00</b>	<b>0,00</b>
<b>06 MISSIONE 6 - Politiche giovanili, sport e tempo libero</b>								
01 Sport e tempo libero			0,00					0,00
02 Giovani			0,00					0,00
03 Politica regionale unitaria per i giovani, lo sport e il tempo libero			0,00					0,00
<b>TOTALE MISSIONE 6 - Politiche giovanili, sport e tempo libero</b>	<b>0,00</b>	<b>0,00</b>	<b>0,00</b>	<b>0,00</b>	<b>0,00</b>	<b>0,00</b>	<b>0,00</b>	<b>0,00</b>

**COMPOSIZIONE PER MISSIONI E PROGRAMMI DEL FONDO PLURIENNALE VINCOLATO DELL'ESERCIZIO 2013 DI RIFERIMENTO DEL BILANCIO**

MISSIONI E PROGRAMMI	Fondo pluriennale vincolato al 31 dicembre 2012	Spese impegnate negli esercizi precedenti con copertura costituita dal fondo pluriennale vincolato e imputate all'esercizio 2013	Quota del fondo pluriennale vincolato al 31 dicembre 2012, non destinata ad essere utilizzata nell'esercizio 2013 e rinviata all'esercizio 2014 e successivi	Spese che si prevede di impegnare nell'esercizio 2013, con copertura costituita dal fondo pluriennale vincolato con imputazione agli esercizi :				Fondo pluriennale vincolato al 31 dicembre 2013
				2014	2015	Anni successivi	Imputazione non ancora definita	
	(a)	(b)	(c) = (a) - (b)	(d)	(e)	(f)	(g)	(h) = (c)+(d)+(e)+(f)+(g)
<b>07 MISSIONE 7 - Turismo</b>								
01 Sviluppo e valorizzazione del turismo			0,00					0,00
02 Politica regionale unitaria per il turismo			0,00					0,00
<b>TOTALE MISSIONE 7 - Turismo</b>	<b>0,00</b>	<b>0,00</b>	<b>0,00</b>	<b>0,00</b>	<b>0,00</b>	<b>0,00</b>	<b>0,00</b>	<b>0,00</b>
<b>08 MISSIONE 8 - Assetto del territorio ed edilizia abitativa</b>								
01 Urbanistica e assetto del territorio			0,00					0,00
02 Edilizia residenziale pubblica e locale e piani di edilizia economico-popolare			0,00	5.795.008,00	0,00			5.795.008,00
03 Politica regionale unitaria per l'assetto del territorio e l'edilizia abitativa			0,00					0,00
<b>TOTALE MISSIONE 8 - Assetto del territorio ed edilizia abitativa</b>	<b>0,00</b>	<b>0,00</b>	<b>0,00</b>	<b>5.795.008,00</b>	<b>0,00</b>	<b>0,00</b>	<b>0,00</b>	<b>5.795.008,00</b>
<b>09 MISSIONE 9 - Sviluppo sostenibile e tutela del territorio e dell'ambiente</b>								
01 Difesa del suolo			0,00					0,00
02 Tutela, valorizzazione e recupero ambientale			0,00					0,00
03 Rifiuti			0,00					0,00
04 Servizio idrico integrato			0,00					0,00
05 Aree protette, parchi naturali, protezione naturalistica e forestazione			0,00					0,00
06 Tutela e valorizzazione delle risorse idriche			0,00					0,00
07 Sviluppo sostenibile territorio montano piccoli Comuni			0,00					0,00
08 Qualità dell'aria e riduzione dell'inquinamento			0,00					0,00
09 Politica regionale unitaria per lo sviluppo sostenibile e la tutela del territorio e dell'ambiente			0,00					0,00
<b>TOTALE MISSIONE 9 - Sviluppo sostenibile e tutela del territorio e dell'ambiente</b>	<b>0,00</b>	<b>0,00</b>	<b>0,00</b>	<b>0,00</b>	<b>0,00</b>	<b>0,00</b>	<b>0,00</b>	<b>0,00</b>

**COMPOSIZIONE PER MISSIONI E PROGRAMMI DEL FONDO PLURIENNALE VINCOLATO DELL'ESERCIZIO 2013 DI RIFERIMENTO DEL BILANCIO**

MISSIONI E PROGRAMMI	Fondo pluriennale vincolato al 31 dicembre 2012	Spese impegnate negli esercizi precedenti con copertura costituita dal fondo pluriennale vincolato e imputate all'esercizio 2013	Quota del fondo pluriennale vincolato al 31 dicembre 2012, non destinata ad essere utilizzata nell'esercizio 2013 e rinviata all'esercizio 2014 e successivi	Spese che si prevede di impegnare nell'esercizio 2013, con copertura costituita dal fondo pluriennale vincolato con imputazione agli esercizi :				Fondo pluriennale vincolato al 31 dicembre 2013
				2014	2015	Anni successivi	Imputazione non ancora definita	
	(a)	(b)	(c) = (a) - (b)	(d)	(e)	(f)	(g)	(h) = (c)+(d)+(e)+(f)+(g)
<b>10 MISSIONE 10 - Trasporti e diritto alla mobilità</b>								
01 Trasporto ferroviario			0,00					0,00
02 Trasporto pubblico locale			0,00					0,00
03 Trasporto per vie d'acqua			0,00					0,00
04 Altre modalità di trasporto			0,00					0,00
05 Viabilità e infrastrutture stradali			0,00					0,00
06 Politica regionale unitaria per i trasporti e il diritto alla mobilità			0,00					0,00
<b>TOTALE MISSIONE 10 - Trasporti e diritto alla mobilità</b>	<b>0,00</b>	<b>0,00</b>	<b>0,00</b>	<b>0,00</b>	<b>0,00</b>	<b>0,00</b>	<b>0,00</b>	<b>0,00</b>
<b>11 MISSIONE 11 - Soccorso civile</b>								
01 Sistema di protezione civile			0,00					0,00
02 Interventi a seguito di calamità naturali			0,00					0,00
03 Politica regionale unitaria per il soccorso e la protezione civile			0,00					0,00
<b>TOTALE MISSIONE 11 - Soccorso civile</b>	<b>0,00</b>	<b>0,00</b>	<b>0,00</b>	<b>0,00</b>	<b>0,00</b>	<b>0,00</b>	<b>0,00</b>	<b>0,00</b>
<b>12 MISSIONE 12 - Diritti sociali, politiche sociali e famiglia</b>								
01 Interventi per l'infanzia e i minori e per asili nido			0,00					0,00
02 Interventi per la disabilità			0,00					0,00
03 Interventi per gli anziani			0,00					0,00
04 Interventi per soggetti a rischio di esclusione sociale			0,00					0,00
05 Interventi per le famiglie			0,00					0,00
06 Interventi per il diritto alla casa			0,00					0,00
7 Programmazione e governo della rete dei servizi sociosanitari e sociali			0,00					0,00
8 Cooperazione e associazionismo			0,00					0,00
9 Servizio necroscopico e cimiteriale			0,00					0,00
10 Politica regionale unitaria per i diritti sociali e la famiglia			0,00					0,00
<b>TOTALE MISSIONE 12 - Diritti sociali, politiche sociali e famiglia</b>	<b>0,00</b>	<b>0,00</b>	<b>0,00</b>	<b>0,00</b>	<b>0,00</b>	<b>0,00</b>	<b>0,00</b>	<b>0,00</b>

**COMPOSIZIONE PER MISSIONI E PROGRAMMI DEL FONDO PLURIENNALE VINCOLATO DELL'ESERCIZIO 2013 DI RIFERIMENTO DEL BILANCIO**

MISSIONI E PROGRAMMI	Fondo pluriennale vincolato al 31 dicembre 2012	Spese impegnate negli esercizi precedenti con copertura costituita dal fondo pluriennale vincolato e imputate all'esercizio 2013	Quota del fondo pluriennale vincolato al 31 dicembre 2012, non destinata ad essere utilizzata nell'esercizio 2013 e rinviata all'esercizio 2014 e successivi	Spese che si prevede di impegnare nell'esercizio 2013, con copertura costituita dal fondo pluriennale vincolato con imputazione agli esercizi :				Fondo pluriennale vincolato al 31 dicembre 2013
				2014	2015	Anni successivi	Imputazione non ancora definita	
	(a)	(b)	(c) = (a) - (b)	(d)	(e)	(f)	(g)	(h) = (c)+(d)+(e)+(f)+(g)
<b>13 MISSIONE 13 - Tutela della salute</b>								
01 Servizio sanitario regionale - finanziamento ordinario corrente per la garanzia dei LEA			0,00					0,00
02 Servizio sanitario regionale - finanziamento aggiuntivo corrente per livelli di assistenza superiori ai LEA			0,00					0,00
03 Servizio sanitario regionale - finanziamento aggiuntivo corrente per la copertura dello squilibrio di bilancio corrente			0,00					0,00
04 Servizio sanitario regionale - ripiano di disavanzi sanitari relativi ad esercizi pregressi			0,00					0,00
05 Servizio sanitario regionale - investimenti sanitari			0,00					0,00
06 Servizio sanitario regionale - restituzione maggiori gettiti SSN			0,00					0,00
07 Ulteriori spese in materia sanitaria			0,00					0,00
08 Politica regionale unitaria per la tutela della salute			0,00					0,00
<b>TOTALE MISSIONE 13 - Tutela della salute</b>	<b>0,00</b>	<b>0,00</b>	<b>0,00</b>	<b>0,00</b>	<b>0,00</b>	<b>0,00</b>	<b>0,00</b>	<b>0,00</b>
<b>14 MISSIONE 14 - Sviluppo economico e competitività</b>								
01 Industria, PMI e Artigianato			0,00					0,00
02 Commercio - reti distributive - tutela dei consumatori			0,00					0,00
03 Ricerca e innovazione			0,00					0,00
04 Reti e altri servizi di pubblica utilità			0,00					0,00
05 Politica regionale unitaria per lo sviluppo economico e la competitività			0,00					0,00
<b>TOTALE MISSIONE 14 - Sviluppo economico e competitività</b>	<b>0,00</b>	<b>0,00</b>	<b>0,00</b>	<b>0,00</b>	<b>0,00</b>	<b>0,00</b>	<b>0,00</b>	<b>0,00</b>
<b>15 MISSIONE 15 - Politiche per il lavoro e la formazione professionale</b>								
01 Servizi per lo sviluppo del mercato del lavoro			0,00					0,00
02 Formazione professionale			0,00	11.000.000,00	0,00			11.000.000,00
03 Sostegno all'occupazione			0,00					0,00
04 Politica regionale unitaria per il lavoro e la formazione professionale			0,00					0,00
<b>TOTALE MISSIONE 15 - Politiche per il lavoro e la formazione professionale</b>	<b>0,00</b>	<b>0,00</b>	<b>0,00</b>	<b>11.000.000,00</b>	<b>0,00</b>	<b>0,00</b>	<b>0,00</b>	<b>11.000.000,00</b>

**COMPOSIZIONE PER MISSIONI E PROGRAMMI DEL FONDO PLURIENNALE VINCOLATO DELL'ESERCIZIO 2013 DI RIFERIMENTO DEL BILANCIO**

MISSIONI E PROGRAMMI	Fondo pluriennale vincolato al 31 dicembre 2012	Spese impegnate negli esercizi precedenti con copertura costituita dal fondo pluriennale vincolato e imputate all'esercizio 2013	Quota del fondo pluriennale vincolato al 31 dicembre 2012, non destinata ad essere utilizzata nell'esercizio 2013 e rinvia all'esercizio 2014 e successivi	Spese che si prevede di impegnare nell'esercizio 2013, con copertura costituita dal fondo pluriennale vincolato con imputazione agli esercizi :				Fondo pluriennale vincolato al 31 dicembre 2013
				2014	2015	Anni successivi	Imputazione non ancora definita	
	(a)	(b)	(c) = (a) - (b)	(d)	(e)	(f)	(g)	(h) = (c)+(d)+(e)+(f)+(g)
<b>16 MISSIONE 16 - Agricoltura, politiche agroalimentari e pesca</b>								
01 Sviluppo del settore agricolo e del sistema agroalimentare			0,00					0,00
02 Caccia e pesca			0,00					0,00
03 Politica regionale unitaria per l'agricoltura, i sistemi agroalimentari, la caccia e la pesca			0,00					0,00
<b>TOTALE MISSIONE 16 - Agricoltura, politiche agroalimentari e pesca</b>	<b>0,00</b>	<b>0,00</b>	<b>0,00</b>	<b>0,00</b>	<b>0,00</b>	<b>0,00</b>	<b>0,00</b>	<b>0,00</b>
<b>17 MISSIONE 17 - Energia e diversificazione delle fonti energetiche</b>								
01 Fonti energetiche			0,00					0,00
02 Politica regionale unitaria per l'energia e la diversificazione delle fonti energetiche			0,00					0,00
<b>TOTALE MISSIONE 17 - Energia e diversificazione delle fonti energetiche</b>	<b>0,00</b>	<b>0,00</b>	<b>0,00</b>	<b>0,00</b>	<b>0,00</b>	<b>0,00</b>	<b>0,00</b>	<b>0,00</b>
<b>18 MISSIONE 18 - Relazioni con le altre autonomie territoriali e locali</b>								
01 Relazioni finanziarie con le altre autonomie territoriali			0,00	45.572.800,20	45.572.800,20			91.145.600,40
02 Politica regionale unitaria per le relazioni con le altre autonomie territoriali e locali			0,00					0,00
<b>TOTALE MISSIONE 18 - Relazioni con le altre autonomie territoriali e locali</b>	<b>0,00</b>	<b>0,00</b>	<b>0,00</b>	<b>45.572.800,20</b>	<b>45.572.800,20</b>	<b>0,00</b>	<b>0,00</b>	<b>91.145.600,40</b>
<b>19 MISSIONE 19 - Relazioni internazionali</b>								
01 Relazioni internazionali e Cooperazione allo sviluppo			0,00					0,00
02 Cooperazione territoriale			0,00					0,00
<b>TOTALE MISSIONE 19 - Relazioni internazionali</b>	<b>0,00</b>	<b>0,00</b>	<b>0,00</b>	<b>0,00</b>	<b>0,00</b>	<b>0,00</b>	<b>0,00</b>	<b>0,00</b>
<b>TOTALE</b>	<b>0,00</b>	<b>0,00</b>	<b>0,00</b>	<b>64.367.808,20</b>	<b>45.572.800,20</b>	<b>0,00</b>	<b>0,00</b>	<b>109.940.608,40</b>

(a) Gli importi relativi al "Totale missioni" di parte corrente e in c/capitale corrispondono alla somma delle prime due voci iscritte in entrata del bilancio dell'esercizio N. Per ciascuna riga, indicare l'importo delle previsioni di spesa relative al fondo pluriennale stanziato nel bilancio di previsione relativo all'esercizio N-1 alla data di elaborazione del bilancio N.

(b) Indicare l'importo presunto alla data del 31 dicembre N-1 delle spese impegnate negli esercizi precedenti all'esercizio N, con copertura costituita dal fondo pluriennale vincolato, imputate all'esercizio N.

(g) Risulta possibile stanziare nel bilancio di previsione annuale e pluriennale il fondo pluriennale vincolato anche nel caso di investimenti per i quali non risulta motivatamente possibile individuare l'esigibilità della spesa. Le cause che non hanno reso ancora possibile porre in essere la programmazione necessaria per definire il cronoprogramma della spesa sono dettagliatamente indicate nella Relazione al bilancio. In caso di mancato impegno gli stanziamenti di tale colonna vanno in economia.

(h) Per ciascuna riga, indicare l'importo delle previsioni di spesa relative al fondo pluriennale vincolato stanziato nel bilancio di previsione dell'esercizio N. L'importo della voce "Totale missioni" corrisponde alla somma delle prime due voci iscritte in entrata del bilancio dell'esercizio N+1, al netto della voce "Totale missioni" della colonna (g).

**COMPOSIZIONE PER MISSIONI E PROGRAMMI DEL FONDO PLURIENNALE VINCOLATO DELL'ESERCIZIO 2014 DI RIFERIMENTO DEL BILANCIO**

MISSIONI E PROGRAMMI	Fondo pluriennale vincolato al 31 dicembre 2013	Spese impegnate negli esercizi precedenti con copertura costituita dal fondo pluriennale vincolato e imputate all'esercizio 2014	Quota del fondo pluriennale vincolato al 31 dicembre 2013, non destinata ad essere utilizzata nell'esercizio 2014 e rinviata all'esercizio 2015 e successivi	Spese che si prevede di impegnare nell'esercizio 2014, con copertura costituita dal fondo pluriennale vincolato con imputazione agli esercizi :				Fondo pluriennale vincolato al 31 dicembre 2014
				2015	2016	Anni successivi	Imputazione non ancora definita	
	(a)	(b)	(c) = (a) - (b)	(d)	(e)	(f)	(g)	(h) = (c)+(d)+(e)+(f)+(g)
<b>01 MISSIONE 1 - Servizi istituzionali, generali e di gestione</b>								
01 Organi istituzionali			0,00					0,00
02 Segreteria generale			0,00					0,00
03 Gestione economica, finanziaria, programmazione e provveditorato			0,00					0,00
04 Gestione delle entrate tributarie e servizi fiscali			0,00					0,00
05 Gestione dei beni demaniali e patrimoniali			0,00					0,00
06 Ufficio tecnico			0,00					0,00
07 Elezioni e consultazioni popolari - Anagrafe e stato civile			0,00					0,00
08 Statistica e sistemi informativi			0,00					0,00
09 Assistenza tecnico-amministrativa agli enti locali			0,00					0,00
10 Risorse umane			0,00					0,00
11 Altri servizi generali			0,00					0,00
12 Politica regionale unitaria per i servizi istituzionali, generali e di gestione			0,00				0,00	0,00
<b>TOTALE MISSIONE 1 - Servizi istituzionali, generali e di gestione</b>	<b>0,00</b>	<b>0,00</b>	<b>0,00</b>	<b>0,00</b>	<b>0,00</b>	<b>0,00</b>	<b>0,00</b>	<b>0,00</b>
<b>02 MISSIONE 2 - Giustizia</b>								
01 Uffici giudiziari			0,00					0,00
02 Casa circondariale e altri servizi			0,00					0,00
03 Politica regionale unitaria per la giustizia			0,00					0,00
<b>TOTALE MISSIONE 2 - Giustizia</b>	<b>0,00</b>	<b>0,00</b>	<b>0,00</b>	<b>0,00</b>	<b>0,00</b>	<b>0,00</b>	<b>0,00</b>	<b>0,00</b>
<b>03 MISSIONE 3 - Ordine pubblico e sicurezza</b>								
01 Polizia locale e amministrativa			0,00					0,00
02 Sistema integrato di sicurezza urbana			0,00					0,00
03 Politica regionale unitaria per l'ordine pubblico e la sicurezza			0,00					0,00
<b>TOTALE MISSIONE 3 - Ordine pubblico e sicurezza</b>	<b>0,00</b>	<b>0,00</b>	<b>0,00</b>	<b>0,00</b>	<b>0,00</b>	<b>0,00</b>	<b>0,00</b>	<b>0,00</b>



**COMPOSIZIONE PER MISSIONI E PROGRAMMI DEL FONDO PLURIENNALE VINCOLATO DELL'ESERCIZIO 2014 DI RIFERIMENTO DEL BILANCIO**

MISSIONI E PROGRAMMI	Fondo pluriennale vincolato al 31 dicembre 2013	Spese impegnate negli esercizi precedenti con copertura costituita dal fondo pluriennale vincolato e imputate all'esercizio 2014	Quota del fondo pluriennale vincolato al 31 dicembre 2013, non destinata ad essere utilizzata nell'esercizio 2014 e rinvia all'esercizio 2015 e successivi	Spese che si prevede di impegnare nell'esercizio 2014, con copertura costituita dal fondo pluriennale vincolato con imputazione agli esercizi :				Fondo pluriennale vincolato al 31 dicembre 2014
				2015	2016	Anni successivi	Imputazione non ancora definita	
	(a)	(b)	(c) = (a) - (b)	(d)	(e)	(f)	(g)	(h) = (c)+(d)+(e)+(f)+(g)
<b>04 MISSIONE 4 - Istruzione e diritto allo studio</b>								
01 Istruzione prescolastica			0,00					0,00
02 Altri ordini di istruzione	2.000.000,00	2.000.000,00	0,00	3.000.000,00	0,00			3.000.000,00
03 Edilizia scolastica			0,00					0,00
04 Istruzione universitaria			0,00					0,00
05 Istruzione tecnica superiore			0,00					0,00
06 Servizi ausiliari all'istruzione			0,00					0,00
07 Diritto allo studio			0,00					0,00
08 Politica regionale unitaria per l'istruzione e il diritto allo studio			0,00					0,00
<b>TOTALE MISSIONE 4 - Istruzione e diritto allo studio</b>	<b>2.000.000,00</b>	<b>2.000.000,00</b>	<b>0,00</b>	<b>3.000.000,00</b>	<b>0,00</b>	<b>0,00</b>	<b>0,00</b>	<b>3.000.000,00</b>
<b>05 MISSIONE 5 - Tutela e valorizzazione dei beni e attività culturali</b>								
01 Valorizzazione dei beni di interesse storico.			0,00					0,00
02 Attività culturali e interventi diversi nel settore culturale			0,00					0,00
03 Politica regionale unitaria per la tutela dei beni e delle attività culturali			0,00					0,00
<b>TOTALE MISSIONE 5 - Tutela e valorizzazione dei beni e attività culturali</b>	<b>0,00</b>	<b>0,00</b>	<b>0,00</b>	<b>0,00</b>	<b>0,00</b>	<b>0,00</b>	<b>0,00</b>	<b>0,00</b>
<b>06 MISSIONE 6 - Politiche giovanili, sport e tempo libero</b>								
01 Sport e tempo libero			0,00					0,00
02 Giovani			0,00					0,00
03 Politica regionale unitaria per i giovani, lo sport e il tempo libero			0,00					0,00
<b>TOTALE MISSIONE 6 - Politiche giovanili, sport e tempo libero</b>	<b>0,00</b>	<b>0,00</b>	<b>0,00</b>	<b>0,00</b>	<b>0,00</b>	<b>0,00</b>	<b>0,00</b>	<b>0,00</b>

**COMPOSIZIONE PER MISSIONI E PROGRAMMI DEL FONDO PLURIENNALE VINCOLATO DELL'ESERCIZIO 2014 DI RIFERIMENTO DEL BILANCIO**

MISSIONI E PROGRAMMI	Fondo pluriennale vincolato al 31 dicembre 2013	Spese impegnate negli esercizi precedenti con copertura costituita dal fondo pluriennale vincolato e imputate all'esercizio 2014	Quota del fondo pluriennale vincolato al 31 dicembre 2013, non destinata ad essere utilizzata nell'esercizio 2014 e rinvia all'esercizio 2015 e successivi	Spese che si prevede di impegnare nell'esercizio 2014, con copertura costituita dal fondo pluriennale vincolato con imputazione agli esercizi :				Fondo pluriennale vincolato al 31 dicembre 2014
				2015	2016	Anni successivi	Imputazione non ancora definita	
	(a)	(b)	(c) = (a) - (b)	(d)	(e)	(f)	(g)	(h) = (c)+(d)+(e)+(f)+(g)
<b>07 MISSIONE 7 - Turismo</b>								
01 Sviluppo e valorizzazione del turismo			0,00					0,00
02 Politica regionale unitaria per il turismo			0,00					0,00
<b>TOTALE MISSIONE 7 - Turismo</b>	<b>0,00</b>	<b>0,00</b>	<b>0,00</b>	<b>0,00</b>	<b>0,00</b>	<b>0,00</b>	<b>0,00</b>	<b>0,00</b>
<b>08 MISSIONE 8 - Assetto del territorio ed edilizia abitativa</b>								
01 Urbanistica e assetto del territorio			0,00					0,00
02 Edilizia residenziale pubblica e locale e piani di edilizia economico-popolare	5.795.008,00	5.795.008,00	0,00	2.862.509,00	0,00			2.862.509,00
03 Politica regionale unitaria per l'assetto del territorio e l'edilizia abitativa			0,00					0,00
<b>TOTALE MISSIONE 8 - Assetto del territorio ed edilizia abitativa</b>	<b>5.795.008,00</b>	<b>5.795.008,00</b>	<b>0,00</b>	<b>2.862.509,00</b>	<b>0,00</b>	<b>0,00</b>	<b>0,00</b>	<b>2.862.509,00</b>
<b>09 MISSIONE 9 - Sviluppo sostenibile e tutela del territorio e dell'ambiente</b>								
01 Difesa del suolo			0,00					0,00
02 Tutela, valorizzazione e recupero ambientale			0,00					0,00
03 Rifiuti			0,00					0,00
04 Servizio idrico integrato			0,00					0,00
05 Aree protette, parchi naturali, protezione naturalistica e forestazione			0,00					0,00
06 Tutela e valorizzazione delle risorse idriche			0,00					0,00
07 Sviluppo sostenibile territorio montano piccoli Comuni			0,00					0,00
08 Qualità dell'aria e riduzione dell'inquinamento			0,00					0,00
09 Politica regionale unitaria per lo sviluppo sostenibile e la tutela del territorio e dell'ambiente			0,00					0,00
<b>TOTALE MISSIONE 9 - Sviluppo sostenibile e tutela del territorio e dell'ambiente</b>	<b>0,00</b>	<b>0,00</b>	<b>0,00</b>	<b>0,00</b>	<b>0,00</b>	<b>0,00</b>	<b>0,00</b>	<b>0,00</b>

**COMPOSIZIONE PER MISSIONI E PROGRAMMI DEL FONDO PLURIENNALE VINCOLATO DELL'ESERCIZIO 2014 DI RIFERIMENTO DEL BILANCIO**

MISSIONI E PROGRAMMI	Fondo pluriennale vincolato al 31 dicembre 2013	Spese impegnate negli esercizi precedenti con copertura costituita dal fondo pluriennale vincolato e imputate all'esercizio 2014	Quota del fondo pluriennale vincolato al 31 dicembre 2013, non destinata ad essere utilizzata nell'esercizio 2014 e rinvia all'esercizio 2015 e successivi	Spese che si prevede di impegnare nell'esercizio 2014, con copertura costituita dal fondo pluriennale vincolato con imputazione agli esercizi :				Fondo pluriennale vincolato al 31 dicembre 2014
				2015	2016	Anni successivi	Imputazione non ancora definita	
	(a)	(b)	(c) = (a) - (b)	(d)	(e)	(f)	(g)	(h) = (c)+(d)+(e)+(f)+(g)
<b>10 MISSIONE 10 - Trasporti e diritto alla mobilità</b>								
01 Trasporto ferroviario			0,00					0,00
02 Trasporto pubblico locale			0,00					0,00
03 Trasporto per vie d'acqua			0,00					0,00
04 Altre modalità di trasporto			0,00					0,00
05 Viabilità e infrastrutture stradali			0,00					0,00
06 Politica regionale unitaria per i trasporti e il diritto alla mobilità			0,00					0,00
<b>TOTALE MISSIONE 10 - Trasporti e diritto alla mobilità</b>	<b>0,00</b>	<b>0,00</b>	<b>0,00</b>	<b>0,00</b>	<b>0,00</b>	<b>0,00</b>	<b>0,00</b>	<b>0,00</b>
<b>11 MISSIONE 11 - Soccorso civile</b>								
01 Sistema di protezione civile			0,00					0,00
02 Interventi a seguito di calamità naturali			0,00					0,00
03 Politica regionale unitaria per il soccorso e la protezione civile			0,00					0,00
<b>TOTALE MISSIONE 11 - Soccorso civile</b>	<b>0,00</b>	<b>0,00</b>	<b>0,00</b>	<b>0,00</b>	<b>0,00</b>	<b>0,00</b>	<b>0,00</b>	<b>0,00</b>
<b>12 MISSIONE 12 - Diritti sociali, politiche sociali e famiglia</b>								
01 Interventi per l'infanzia e i minori e per asili nido			0,00					0,00
02 Interventi per la disabilità			0,00					0,00
03 Interventi per gli anziani			0,00					0,00
04 Interventi per soggetti a rischio di esclusione sociale			0,00					0,00
05 Interventi per le famiglie			0,00					0,00
06 Interventi per il diritto alla casa			0,00					0,00
7 Programmazione e governo della rete dei servizi sociosanitari e sociali			0,00					0,00
8 Cooperazione e associazionismo			0,00					0,00
9 Servizio necroscopico e cimiteriale			0,00					0,00
10 Politica regionale unitaria per i diritti sociali e la famiglia			0,00					0,00
<b>TOTALE MISSIONE 12 - Diritti sociali, politiche sociali e famiglia</b>	<b>0,00</b>	<b>0,00</b>	<b>0,00</b>	<b>0,00</b>	<b>0,00</b>	<b>0,00</b>	<b>0,00</b>	<b>0,00</b>

**COMPOSIZIONE PER MISSIONI E PROGRAMMI DEL FONDO PLURIENNALE VINCOLATO DELL'ESERCIZIO 2014 DI RIFERIMENTO DEL BILANCIO**

MISSIONI E PROGRAMMI	Fondo pluriennale vincolato al 31 dicembre 2013	Spese impegnate negli esercizi precedenti con copertura costituita dal fondo pluriennale vincolato e imputate all'esercizio 2014	Quota del fondo pluriennale vincolato al 31 dicembre 2013, non destinata ad essere utilizzata nell'esercizio 2014 e rinviata all'esercizio 2015 e successivi	Spese che si prevede di impegnare nell'esercizio 2014, con copertura costituita dal fondo pluriennale vincolato con imputazione agli esercizi :				Fondo pluriennale vincolato al 31 dicembre 2014
				2015	2016	Anni successivi	Imputazione non ancora definita	
	(a)	(b)	(c) = (a) - (b)	(d)	(e)	(f)	(g)	(h) = (c)+(d)+(e)+(f)+(g)
<b>13 MISSIONE 13 - Tutela della salute</b>								
01 Servizio sanitario regionale - finanziamento ordinario corrente per la garanzia dei LEA			0,00					0,00
02 Servizio sanitario regionale - finanziamento aggiuntivo corrente per livelli di assistenza superiori ai LEA			0,00					0,00
03 Servizio sanitario regionale - finanziamento aggiuntivo corrente per la copertura dello squilibrio di bilancio corrente			0,00					0,00
04 Servizio sanitario regionale - ripiano di disavanzi sanitari relativi ad esercizi pregressi			0,00					0,00
05 Servizio sanitario regionale - investimenti sanitari			0,00					0,00
06 Servizio sanitario regionale - restituzione maggiori gettiti SSN			0,00					0,00
07 Ulteriori spese in materia sanitaria			0,00					0,00
08 Politica regionale unitaria per la tutela della salute			0,00					0,00
<b>TOTALE MISSIONE 13 - Tutela della salute</b>	<b>0,00</b>	<b>0,00</b>	<b>0,00</b>	<b>0,00</b>	<b>0,00</b>	<b>0,00</b>	<b>0,00</b>	<b>0,00</b>
<b>14 MISSIONE 14 - Sviluppo economico e competitività</b>								
01 Industria, PMI e Artigianato			0,00					0,00
02 Commercio - reti distributive - tutela dei consumatori			0,00					0,00
03 Ricerca e innovazione			0,00					0,00
04 Reti e altri servizi di pubblica utilità			0,00					0,00
05 Politica regionale unitaria per lo sviluppo economico e la competitività			0,00					0,00
<b>TOTALE MISSIONE 14 - Sviluppo economico e competitività</b>	<b>0,00</b>	<b>0,00</b>	<b>0,00</b>	<b>0,00</b>	<b>0,00</b>	<b>0,00</b>	<b>0,00</b>	<b>0,00</b>
<b>15 MISSIONE 15 - Politiche per il lavoro e la formazione professionale</b>								
01 Servizi per lo sviluppo del mercato del lavoro			0,00					0,00
02 Formazione professionale	11.000.000,00	11.000.000,00	0,00	10.650.000,00	0,00			10.650.000,00
03 Sostegno all'occupazione			0,00					0,00
04 Politica regionale unitaria per il lavoro e la formazione professionale			0,00					0,00
<b>TOTALE MISSIONE 15 - Politiche per il lavoro e la formazione professionale</b>	<b>11.000.000,00</b>	<b>11.000.000,00</b>	<b>0,00</b>	<b>10.650.000,00</b>	<b>0,00</b>	<b>0,00</b>	<b>0,00</b>	<b>10.650.000,00</b>

**COMPOSIZIONE PER MISSIONI E PROGRAMMI DEL FONDO PLURIENNALE VINCOLATO DELL'ESERCIZIO 2014 DI RIFERIMENTO DEL BILANCIO**

MISSIONI E PROGRAMMI	Fondo pluriennale vincolato al 31 dicembre 2013	Spese impegnate negli esercizi precedenti con copertura costituita dal fondo pluriennale vincolato e imputate all'esercizio 2014	Quota del fondo pluriennale vincolato al 31 dicembre 2013, non destinata ad essere utilizzata nell'esercizio 2014 e rinviata all'esercizio 2015 e successivi	Spese che si prevede di impegnare nell'esercizio 2014, con copertura costituita dal fondo pluriennale vincolato con imputazione agli esercizi :				Fondo pluriennale vincolato al 31 dicembre 2014
				2015	2016	Anni successivi	Imputazione non ancora definita	
	(a)	(b)	(c) = (a) - (b)	(d)	(e)	(f)	(g)	(h) = (c)+(d)+(e)+(f)+(g)
<b>16 MISSIONE 16 - Agricoltura, politiche agroalimentari e pesca</b>								
01 Sviluppo del settore agricolo e del sistema agroalimentare			0,00					0,00
02 Caccia e pesca			0,00					0,00
03 Politica regionale unitaria per l'agricoltura, i sistemi agroalimentari, la caccia e la pesca			0,00					0,00
<b>TOTALE MISSIONE 16 - Agricoltura, politiche agroalimentari e pesca</b>	<b>0,00</b>	<b>0,00</b>	<b>0,00</b>	<b>0,00</b>	<b>0,00</b>	<b>0,00</b>	<b>0,00</b>	<b>0,00</b>
<b>17 MISSIONE 17 - Energia e diversificazione delle fonti energetiche</b>								
01 Fonti energetiche			0,00					0,00
02 Politica regionale unitaria per l'energia e la diversificazione delle fonti energetiche			0,00					0,00
<b>TOTALE MISSIONE 17 - Energia e diversificazione delle fonti energetiche</b>	<b>0,00</b>	<b>0,00</b>	<b>0,00</b>	<b>0,00</b>	<b>0,00</b>	<b>0,00</b>	<b>0,00</b>	<b>0,00</b>
<b>18 MISSIONE 18 - Relazioni con le altre autonomie territoriali e locali</b>								
01 Relazioni finanziarie con le altre autonomie territoriali	91.145.600,40	45.572.800,20	45.572.800,20	0,00	0,00			45.572.800,20
02 Politica regionale unitaria per le relazioni con le altre autonomie territoriali e locali			0,00					0,00
<b>TOTALE MISSIONE 18 - Relazioni con le altre autonomie territoriali e locali</b>	<b>91.145.600,40</b>	<b>45.572.800,20</b>	<b>45.572.800,20</b>	<b>0,00</b>	<b>0,00</b>	<b>0,00</b>	<b>0,00</b>	<b>45.572.800,20</b>
<b>19 MISSIONE 19 - Relazioni internazionali</b>								
01 Relazioni internazionali e Cooperazione allo sviluppo			0,00					0,00
02 Cooperazione territoriale			0,00					0,00
<b>TOTALE MISSIONE 19 - Relazioni internazionali</b>	<b>0,00</b>	<b>0,00</b>	<b>0,00</b>	<b>0,00</b>	<b>0,00</b>	<b>0,00</b>	<b>0,00</b>	<b>0,00</b>
<b>TOTALE</b>	<b>109.940.608,40</b>	<b>64.367.808,20</b>	<b>45.572.800,20</b>	<b>16.512.509,00</b>	<b>0,00</b>	<b>0,00</b>	<b>0,00</b>	<b>62.085.309,20</b>

(a) Gli importi relativi al "Totale missioni" di parte corrente e in c/capitale corrispondono alla somma delle prime due voci iscritte in entrata del bilancio dell'esercizio N. Per ciascuna riga, indicare l'importo delle previsioni di spesa relative al fondo pluriennale stanziato nel bilancio di previsione relativo all'esercizio N-1 alla data di elaborazione del bilancio N.

(b) Indicare l'importo presunto alla data del 31 dicembre N-1 delle spese impegnate negli esercizi precedenti all'esercizio N, con copertura costituita dal fondo pluriennale vincolato, imputate all'esercizio N.

(g) Risulta possibile stanziare nel bilancio di previsione annuale e pluriennale il fondo pluriennale vincolato anche nel caso di investimenti per i quali non risulta motivatamente possibile individuare l'esigibilità della spesa. Le cause che non hanno reso ancora possibile porre in essere la programmazione necessaria per definire il cronoprogramma della spesa sono dettagliatamente indicate nella Relazione al bilancio. In caso di mancato impegno gli stanziamenti di tale colonna vanno in economia.

(h) Per ciascuna riga, indicare l'importo delle previsioni di spesa relative al fondo pluriennale vincolato stanziato nel bilancio di previsione dell'esercizio N. L'importo della voce "Totale missioni" corrisponde alla somma delle prime due voci iscritte in entrata del bilancio dell'esercizio N+1, al netto della voce "Totale missioni" della colonna (g).

**COMPOSIZIONE PER MISSIONI E PROGRAMMI DEL FONDO PLURIENNALE VINCOLATO DELL'ESERCIZIO 2015 DI RIFERIMENTO DEL BILANCIO**

MISSIONI E PROGRAMMI	Fondo pluriennale vincolato al 31 dicembre 2014	Spese impegnate negli esercizi precedenti con copertura costituita dal fondo pluriennale vincolato e imputate all'esercizio 2015	Quota del fondo pluriennale vincolato al 31 dicembre 2014, non destinata ad essere utilizzata nell'esercizio 2015 e rinvia all'esercizio 2016 e successivi	Spese che si prevede di impegnare nell'esercizio 2015, con copertura costituita dal fondo pluriennale vincolato con imputazione agli esercizi :				Fondo pluriennale vincolato al 31 dicembre 2015
				2016	2017	Anni successivi	Imputazione non ancora definita	
	(a)	(b)	(c) = (a) - (b)	(d)	(e)	(f)	(g)	(h) = (c)+(d)+(e)+(f)+(g)
<b>01 MISSIONE 1 - Servizi istituzionali, generali e di gestione</b>								
01 Organi istituzionali			0,00					0,00
02 Segreteria generale			0,00					0,00
03 Gestione economica, finanziaria, programmazione e provveditorato			0,00					0,00
04 Gestione delle entrate tributarie e servizi fiscali			0,00					0,00
05 Gestione dei beni demaniali e patrimoniali			0,00					0,00
06 Ufficio tecnico			0,00					0,00
07 Elezioni e consultazioni popolari - Anagrafe e stato civile			0,00					0,00
08 Statistica e sistemi informativi			0,00					0,00
09 Assistenza tecnico-amministrativa agli enti locali			0,00					0,00
10 Risorse umane			0,00					0,00
11 Altri servizi generali			0,00					0,00
12 Politica regionale unitaria per i servizi istituzionali, generali e di gestione			0,00				0,00	0,00
<b>TOTALE MISSIONE 1 - Servizi istituzionali, generali e di gestione</b>	<b>0,00</b>	<b>0,00</b>	<b>0,00</b>	<b>0,00</b>	<b>0,00</b>	<b>0,00</b>	<b>0,00</b>	<b>0,00</b>
<b>02 MISSIONE 2 - Giustizia</b>								
01 Uffici giudiziari			0,00					0,00
02 Casa circondariale e altri servizi			0,00					0,00
03 Politica regionale unitaria per la giustizia			0,00					0,00
<b>TOTALE MISSIONE 2 - Giustizia</b>	<b>0,00</b>	<b>0,00</b>	<b>0,00</b>	<b>0,00</b>	<b>0,00</b>	<b>0,00</b>	<b>0,00</b>	<b>0,00</b>
<b>03 MISSIONE 3 - Ordine pubblico e sicurezza</b>								
01 Polizia locale e amministrativa			0,00					0,00
02 Sistema integrato di sicurezza urbana			0,00					0,00
03 Politica regionale unitaria per l'ordine pubblico e la sicurezza			0,00					0,00
<b>TOTALE MISSIONE 3 - Ordine pubblico e sicurezza</b>	<b>0,00</b>	<b>0,00</b>	<b>0,00</b>	<b>0,00</b>	<b>0,00</b>	<b>0,00</b>	<b>0,00</b>	<b>0,00</b>

**COMPOSIZIONE PER MISSIONI E PROGRAMMI DEL FONDO PLURIENNALE VINCOLATO DELL'ESERCIZIO 2015 DI RIFERIMENTO DEL BILANCIO**

MISSIONI E PROGRAMMI	Fondo pluriennale vincolato al 31 dicembre 2014	Spese impegnate negli esercizi precedenti con copertura costituita dal fondo pluriennale vincolato e imputate all'esercizio 2015	Quota del fondo pluriennale vincolato al 31 dicembre 2014, non destinata ad essere utilizzata nell'esercizio 2015 e rinviata all'esercizio 2016 e successivi	Spese che si prevede di impegnare nell'esercizio 2015, con copertura costituita dal fondo pluriennale vincolato con imputazione agli esercizi :				Fondo pluriennale vincolato al 31 dicembre 2015
				2016	2017	Anni successivi	Imputazione non ancora definita	
	(a)	(b)	(c) = (a) - (b)	(d)	(e)	(f)	(g)	(h) = (c)+(d)+(e)+(f)+(g)
<b>04 MISSIONE 4 - Istruzione e diritto allo studio</b>								
01 Istruzione prescolastica			0,00					0,00
02 Altri ordini di istruzione	3.000.000,00	3.000.000,00	0,00	0,00	0,00			0,00
03 Edilizia scolastica			0,00					0,00
04 Istruzione universitaria			0,00					0,00
05 Istruzione tecnica superiore			0,00					0,00
06 Servizi ausiliari all'istruzione			0,00					0,00
07 Diritto allo studio			0,00					0,00
08 Politica regionale unitaria per l'istruzione e il diritto allo studio			0,00					0,00
<b>TOTALE MISSIONE 4 - Istruzione e diritto allo studio</b>	<b>3.000.000,00</b>	<b>3.000.000,00</b>	<b>0,00</b>	<b>0,00</b>	<b>0,00</b>	<b>0,00</b>	<b>0,00</b>	<b>0,00</b>
<b>05 MISSIONE 5 - Tutela e valorizzazione dei beni e attività culturali</b>								
01 Valorizzazione dei beni di interesse storico.			0,00					0,00
02 Attività culturali e interventi diversi nel settore culturale			0,00					0,00
03 Politica regionale unitaria per la tutela dei beni e delle attività culturali			0,00					0,00
<b>TOTALE MISSIONE 5 - Tutela e valorizzazione dei beni e attività culturali</b>	<b>0,00</b>	<b>0,00</b>	<b>0,00</b>	<b>0,00</b>	<b>0,00</b>	<b>0,00</b>	<b>0,00</b>	<b>0,00</b>
<b>06 MISSIONE 6 - Politiche giovanili, sport e tempo libero</b>								
01 Sport e tempo libero			0,00					0,00
02 Giovani			0,00					0,00
03 Politica regionale unitaria per i giovani, lo sport e il tempo libero			0,00					0,00
<b>TOTALE MISSIONE 6 - Politiche giovanili, sport e tempo libero</b>	<b>0,00</b>	<b>0,00</b>	<b>0,00</b>	<b>0,00</b>	<b>0,00</b>	<b>0,00</b>	<b>0,00</b>	<b>0,00</b>

**COMPOSIZIONE PER MISSIONI E PROGRAMMI DEL FONDO PLURIENNALE VINCOLATO DELL'ESERCIZIO 2015 DI RIFERIMENTO DEL BILANCIO**

MISSIONI E PROGRAMMI	Fondo pluriennale vincolato al 31 dicembre 2014	Spese impegnate negli esercizi precedenti con copertura costituita dal fondo pluriennale vincolato e imputate all'esercizio 2015	Quota del fondo pluriennale vincolato al 31 dicembre 2014, non destinata ad essere utilizzata nell'esercizio 2015 e rinviata all'esercizio 2016 e successivi	Spese che si prevede di impegnare nell'esercizio 2015, con copertura costituita dal fondo pluriennale vincolato con imputazione agli esercizi :				Fondo pluriennale vincolato al 31 dicembre 2015
				2016	2017	Anni successivi	Imputazione non ancora definita	
	(a)	(b)	(c) = (a) - (b)	(d)	(e)	(f)	(g)	(h) = (c)+(d)+(e)+(f)+(g)
<b>07 MISSIONE 7 - Turismo</b>								
01 Sviluppo e valorizzazione del turismo			0,00					0,00
02 Politica regionale unitaria per il turismo			0,00					0,00
<b>TOTALE MISSIONE 7 - Turismo</b>	<b>0,00</b>	<b>0,00</b>	<b>0,00</b>	<b>0,00</b>	<b>0,00</b>	<b>0,00</b>	<b>0,00</b>	<b>0,00</b>
<b>08 MISSIONE 8 - Assetto del territorio ed edilizia abitativa</b>								
01 Urbanistica e assetto del territorio			0,00					0,00
02 Edilizia residenziale pubblica e locale e piani di edilizia economico-popolare	2.862.509,00	2.862.509,00	0,00	0,00	0,00			0,00
03 Politica regionale unitaria per l'assetto del territorio e l'edilizia abitativa			0,00					0,00
<b>TOTALE MISSIONE 8 - Assetto del territorio ed edilizia abitativa</b>	<b>2.862.509,00</b>	<b>2.862.509,00</b>	<b>0,00</b>	<b>0,00</b>	<b>0,00</b>	<b>0,00</b>	<b>0,00</b>	<b>0,00</b>
<b>09 MISSIONE 9 - Sviluppo sostenibile e tutela del territorio e dell'ambiente</b>								
01 Difesa del suolo			0,00					0,00
02 Tutela, valorizzazione e recupero ambientale			0,00					0,00
03 Rifiuti			0,00					0,00
04 Servizio idrico integrato			0,00					0,00
05 Aree protette, parchi naturali, protezione naturalistica e forestazione			0,00					0,00
06 Tutela e valorizzazione delle risorse idriche			0,00					0,00
07 Sviluppo sostenibile territorio montano piccoli Comuni			0,00					0,00
08 Qualità dell'aria e riduzione dell'inquinamento			0,00					0,00
09 Politica regionale unitaria per lo sviluppo sostenibile e la tutela del territorio e dell'ambiente			0,00					0,00
<b>TOTALE MISSIONE 9 - Sviluppo sostenibile e tutela del territorio e dell'ambiente</b>	<b>0,00</b>	<b>0,00</b>	<b>0,00</b>	<b>0,00</b>	<b>0,00</b>	<b>0,00</b>	<b>0,00</b>	<b>0,00</b>



**COMPOSIZIONE PER MISSIONI E PROGRAMMI DEL FONDO PLURIENNALE VINCOLATO DELL'ESERCIZIO 2015 DI RIFERIMENTO DEL BILANCIO**

MISSIONI E PROGRAMMI	Fondo pluriennale vincolato al 31 dicembre 2014	Spese impegnate negli esercizi precedenti con copertura costituita dal fondo pluriennale vincolato e imputate all'esercizio 2015	Quota del fondo pluriennale vincolato al 31 dicembre 2014, non destinata ad essere utilizzata nell'esercizio 2015 e rinviata all'esercizio 2016 e successivi	Spese che si prevede di impegnare nell'esercizio 2015, con copertura costituita dal fondo pluriennale vincolato con imputazione agli esercizi :				Fondo pluriennale vincolato al 31 dicembre 2015
				2016	2017	Anni successivi	Imputazione non ancora definita	
	(a)	(b)	(c) = (a) - (b)	(d)	(e)	(f)	(g)	(h) = (c)+(d)+(e)+(f)+(g)
<b>10 MISSIONE 10 - Trasporti e diritto alla mobilità</b>								
01 Trasporto ferroviario			0,00					0,00
02 Trasporto pubblico locale			0,00					0,00
03 Trasporto per vie d'acqua			0,00					0,00
04 Altre modalità di trasporto			0,00					0,00
05 Viabilità e infrastrutture stradali			0,00					0,00
06 Politica regionale unitaria per i trasporti e il diritto alla mobilità			0,00					0,00
<b>TOTALE MISSIONE 10 - Trasporti e diritto alla mobilità</b>	<b>0,00</b>	<b>0,00</b>	<b>0,00</b>	<b>0,00</b>	<b>0,00</b>	<b>0,00</b>	<b>0,00</b>	<b>0,00</b>
<b>11 MISSIONE 11 - Soccorso civile</b>								
01 Sistema di protezione civile			0,00					0,00
02 Interventi a seguito di calamità naturali			0,00					0,00
03 Politica regionale unitaria per il soccorso e la protezione civile			0,00					0,00
<b>TOTALE MISSIONE 11 - Soccorso civile</b>	<b>0,00</b>	<b>0,00</b>	<b>0,00</b>	<b>0,00</b>	<b>0,00</b>	<b>0,00</b>	<b>0,00</b>	<b>0,00</b>
<b>12 MISSIONE 12 - Diritti sociali, politiche sociali e famiglia</b>								
01 Interventi per l'infanzia e i minori e per asili nido			0,00					0,00
02 Interventi per la disabilità			0,00					0,00
03 Interventi per gli anziani			0,00					0,00
04 Interventi per soggetti a rischio di esclusione sociale			0,00					0,00
05 Interventi per le famiglie			0,00					0,00
06 Interventi per il diritto alla casa			0,00					0,00
07 Programmazione e governo della rete dei servizi sociosanitari e sociali			0,00					0,00
08 Cooperazione e associazionismo			0,00					0,00
09 Servizio necroscopico e cimiteriale			0,00					0,00
10 Politica regionale unitaria per i diritti sociali e la famiglia			0,00					0,00
<b>TOTALE MISSIONE 12 - Diritti sociali, politiche sociali e famiglia</b>	<b>0,00</b>	<b>0,00</b>	<b>0,00</b>	<b>0,00</b>	<b>0,00</b>	<b>0,00</b>	<b>0,00</b>	<b>0,00</b>

**COMPOSIZIONE PER MISSIONI E PROGRAMMI DEL FONDO PLURIENNALE VINCOLATO DELL'ESERCIZIO 2015 DI RIFERIMENTO DEL BILANCIO**

MISSIONI E PROGRAMMI	Fondo pluriennale vincolato al 31 dicembre 2014	Spese impegnate negli esercizi precedenti con copertura costituita dal fondo pluriennale vincolato e imputate all'esercizio 2015	Quota del fondo pluriennale vincolato al 31 dicembre 2014, non destinata ad essere utilizzata nell'esercizio 2015 e rinviata all'esercizio 2016 e successivi	Spese che si prevede di impegnare nell'esercizio 2015, con copertura costituita dal fondo pluriennale vincolato con imputazione agli esercizi :				Fondo pluriennale vincolato al 31 dicembre 2015
				2016	2017	Anni successivi	Imputazione non ancora definita	
	(a)	(b)	(c) = (a) - (b)	(d)	(e)	(f)	(g)	(h) = (c)+(d)+(e)+(f)+(g)
<b>13 MISSIONE 13 - Tutela della salute</b>								
01 Servizio sanitario regionale - finanziamento ordinario corrente per la garanzia dei LEA			0,00					0,00
02 Servizio sanitario regionale - finanziamento aggiuntivo corrente per livelli di assistenza superiori ai LEA			0,00					0,00
03 Servizio sanitario regionale - finanziamento aggiuntivo corrente per la copertura dello squilibrio di bilancio corrente			0,00					0,00
04 Servizio sanitario regionale - ripiano di disavanzi sanitari relativi ad esercizi pregressi			0,00					0,00
05 Servizio sanitario regionale - investimenti sanitari			0,00					0,00
06 Servizio sanitario regionale - restituzione maggiori gettiti SSN			0,00					0,00
07 Ulteriori spese in materia sanitaria			0,00					0,00
08 Politica regionale unitaria per la tutela della salute			0,00					0,00
<b>TOTALE MISSIONE 13 - Tutela della salute</b>	<b>0,00</b>	<b>0,00</b>	<b>0,00</b>	<b>0,00</b>	<b>0,00</b>	<b>0,00</b>	<b>0,00</b>	<b>0,00</b>
<b>14 MISSIONE 14 - Sviluppo economico e competitività</b>								
01 Industria, PMI e Artigianato			0,00					0,00
02 Commercio - reti distributive - tutela dei consumatori			0,00					0,00
03 Ricerca e innovazione			0,00					0,00
04 Reti e altri servizi di pubblica utilità			0,00					0,00
05 Politica regionale unitaria per lo sviluppo economico e la competitività			0,00					0,00
<b>TOTALE MISSIONE 14 - Sviluppo economico e competitività</b>	<b>0,00</b>	<b>0,00</b>	<b>0,00</b>	<b>0,00</b>	<b>0,00</b>	<b>0,00</b>	<b>0,00</b>	<b>0,00</b>
<b>15 MISSIONE 15 - Politiche per il lavoro e la formazione professionale</b>								
01 Servizi per lo sviluppo del mercato del lavoro			0,00					0,00
02 Formazione professionale	10.650.000,00	10.650.000,00	0,00	0,00	0,00			0,00
03 Sostegno all'occupazione			0,00					0,00
04 Politica regionale unitaria per il lavoro e la formazione professionale			0,00					0,00
<b>TOTALE MISSIONE 15 - Politiche per il lavoro e la formazione professionale</b>	<b>10.650.000,00</b>	<b>10.650.000,00</b>	<b>0,00</b>	<b>0,00</b>	<b>0,00</b>	<b>0,00</b>	<b>0,00</b>	<b>0,00</b>

**COMPOSIZIONE PER MISSIONI E PROGRAMMI DEL FONDO PLURIENNALE VINCOLATO DELL'ESERCIZIO 2015 DI RIFERIMENTO DEL BILANCIO**

MISSIONI E PROGRAMMI	Fondo pluriennale vincolato al 31 dicembre 2014	Spese impegnate negli esercizi precedenti con copertura costituita dal fondo pluriennale vincolato e imputate all'esercizio 2015	Quota del fondo pluriennale vincolato al 31 dicembre 2014, non destinata ad essere utilizzata nell'esercizio 2015 e rinvia all'esercizio 2016 e successivi	Spese che si prevede di impegnare nell'esercizio 2015, con copertura costituita dal fondo pluriennale vincolato con imputazione agli esercizi :				Fondo pluriennale vincolato al 31 dicembre 2015
				2016	2017	Anni successivi	Imputazione non ancora definita	
	(a)	(b)	(c) = (a) - (b)	(d)	(e)	(f)	(g)	(h) = (c)+(d)+(e)+(f)+(g)
<b>16 MISSIONE 16 - Agricoltura, politiche agroalimentari e pesca</b>								
01 Sviluppo del settore agricolo e del sistema agroalimentare			0,00					0,00
02 Caccia e pesca			0,00					0,00
03 Politica regionale unitaria per l'agricoltura, i sistemi agroalimentari, la caccia e la pesca			0,00					0,00
<b>TOTALE MISSIONE 16 - Agricoltura, politiche agroalimentari e pesca</b>	<b>0,00</b>	<b>0,00</b>	<b>0,00</b>	<b>0,00</b>	<b>0,00</b>	<b>0,00</b>	<b>0,00</b>	<b>0,00</b>
<b>17 MISSIONE 17 - Energia e diversificazione delle fonti energetiche</b>								
01 Fonti energetiche			0,00					0,00
02 Politica regionale unitaria per l'energia e la diversificazione delle fonti energetiche			0,00					0,00
<b>TOTALE MISSIONE 17 - Energia e diversificazione delle fonti energetiche</b>	<b>0,00</b>	<b>0,00</b>	<b>0,00</b>	<b>0,00</b>	<b>0,00</b>	<b>0,00</b>	<b>0,00</b>	<b>0,00</b>
<b>18 MISSIONE 18 - Relazioni con le altre autonomie territoriali e locali</b>								
01 Relazioni finanziarie con le altre autonomie territoriali	45.572.800,20	45.572.800,20	0,00	0,00	0,00			0,00
02 Politica regionale unitaria per le relazioni con le altre autonomie territoriali e locali			0,00					0,00
<b>TOTALE MISSIONE 18 - Relazioni con le altre autonomie territoriali e locali</b>	<b>45.572.800,20</b>	<b>45.572.800,20</b>	<b>0,00</b>	<b>0,00</b>	<b>0,00</b>	<b>0,00</b>	<b>0,00</b>	<b>0,00</b>
<b>19 MISSIONE 19 - Relazioni internazionali</b>								
01 Relazioni internazionali e Cooperazione allo sviluppo			0,00					0,00
02 Cooperazione territoriale			0,00					0,00
<b>TOTALE MISSIONE 19 - Relazioni internazionali</b>	<b>0,00</b>	<b>0,00</b>	<b>0,00</b>	<b>0,00</b>	<b>0,00</b>	<b>0,00</b>	<b>0,00</b>	<b>0,00</b>
<b>TOTALE</b>	<b>62.085.309,20</b>	<b>62.085.309,20</b>	<b>0,00</b>	<b>0,00</b>	<b>0,00</b>	<b>0,00</b>	<b>0,00</b>	<b>0,00</b>

(a) Gli importi relativi al "Totale missioni" di parte corrente e in c/capitale corrispondono alla somma delle prime due voci iscritte in entrata del bilancio dell'esercizio N. Per ciascuna riga, indicare l'importo delle previsioni di spesa relative al fondo pluriennale stanziato nel bilancio di previsione relativo all'esercizio N-1 alla data di elaborazione del bilancio N.

(b) Indicare l'importo presunto alla data del 31 dicembre N-1 delle spese impegnate negli esercizi precedenti all'esercizio N, con copertura costituita dal fondo pluriennale vincolato, imputate all'esercizio N.

(g) Risulta possibile stanziare nel bilancio di previsione annuale e pluriennale il fondo pluriennale vincolato anche nel caso di investimenti per i quali non risulta motivatamente possibile individuare l'esigibilità della spesa. Le cause che non hanno reso ancora possibile porre in essere la programmazione necessaria per definire il cronoprogramma della spesa sono dettagliatamente indicate nella Relazione al bilancio. In caso di mancato impegno gli stanziamenti di tale colonna vanno in economia.

(h) Per ciascuna riga, indicare l'importo delle previsioni di spesa relative al fondo pluriennale vincolato stanziato nel bilancio di previsione dell'esercizio N. L'importo della voce "Totale missioni" corrisponde alla somma delle prime due voci iscritte in entrata del bilancio dell'esercizio N+1, al netto della voce "Totale missioni" della colonna (g).

**COMPOSIZIONE DELL'ACCANTONAMENTO AL FONDO SVALUTAZIONE CREDITI**  
**Esercizio finanziario 2013**

TIPOLOGIA	DENOMINAZIONE	STANZIAMENTI DI BILANCIO (a)	% di accantonamento al fondo determinata nel rispetto del principio contabile applicato 3.3 (b)	ACCANTONAMENTO MINIMO AL FONDO (c) = (a) x (b)	ACCANTONAMENTO EFFETTIVO DI BILANCIO (d)
	<b>ENTRATE CORRENTI DI NATURA TRIBUTARIA, CONTRIBUTIVA E PEREQUATIVA</b>				
1010100	Tipologia 101: Tributi diretti di cui accertati per cassa sulla base del principio contabile 3.7 Tipologia 101: Tributi diretti non accertati per cassa	0	0,00%	0	0
1010200	Tipologia 102: Tributi indiretti di cui accertati per cassa sulla base del principio contabile 3.7 Tipologia 102: Tributi indiretti non accertati per cassa	0	0,00%	0	0
1010300	Tipologia 103: Tributi destinati al finanziamento della sanità (solo per le Regioni) di cui accertati per cassa sulla base del principio contabile 3.7 Tipologia 103: Tributi destinati al finanziamento della sanità non accertati per cassa	0	0,00%	0	0
1010400	Tipologia 104: Tributi devoluti e regolati alle autonomie speciali (solo per le Autonomie speciali) di cui accertati per cassa sulla base del principio contabile 3.7 Tipologia 104: Tributi devoluti e regolati alle autonomie speciali non accertati per cassa	0	0,00%	0	0
1010500	Tipologia 105: Compartecipazioni di tributi		-	-	-
1030100	Tipologia 301: Fondi perequativi da Amministrazioni Centrali		-	-	-
1030200	Tipologia 302: Fondi perequativi dalla Regione o Provincia autonoma (solo per gli Enti locali)		-	-	-
1000000	<b>TOTALE TITOLO 1</b>	<b>0</b>		<b>0</b>	<b>0</b>
	<b>TRASFERIMENTI CORRENTI</b>				
2010100	Tipologia 101: Trasferimenti correnti da Amministrazioni pubbliche		-	-	-
2010200	Tipologia 102: Trasferimenti correnti da Famiglie		0,00%	0	0
2010300	Tipologia 103: Trasferimenti correnti da Imprese		0,00%	0	0
2010400	Tipologia 104: Trasferimenti correnti da Istituzioni Sociali Private		0,00%	0	0
2010500	Tipologia 105: Trasferimenti correnti dall'Unione Europea e dal Resto del Mondo Trasferimenti correnti dall'Unione Europea Trasferimenti correnti dal Resto del Mondo	0	0,00%	0	0
2000000	<b>TOTALE TITOLO 2</b>	<b>0</b>		<b>0</b>	<b>0</b>
	<b>ENTRATE EXTRATRIBUTARIE</b>				
3010000	Tipologia 100: Vendita di beni e servizi e proventi derivanti dalla gestione dei beni	152.293.529,56	4,54%	6.914.126,24	0,00
3020000	Tipologia 200: Proventi derivanti dall'attività di controllo e repressione delle irregolarità e degli illeciti	17.293.000,00	4,54%	785.102,20	0,00
3030000	Tipologia 300: Interessi attivi	4.500.000,00	4,54%	204.300,00	0,00
3040000	Tipologia 400: Altre entrate da redditi da capitale	0,00	4,54%	0,00	0,00
3050000	Tipologia 500: Rimborsi e altre entrate correnti	54.292.191,49	4,54%	2.464.865,49	0,00
3000000	<b>TOTALE TITOLO 3</b>	<b>228.378.721,05</b>		<b>10.368.393,94</b>	<b>5.185.000,00</b>
	<b>ENTRATE IN CONTO CAPITALE</b>				
4010000	Tipologia 100: Tributi in conto capitale		0,00%	0	0
4020000	Tipologia 200: Contributi agli investimenti Contributi agli investimenti da amministrazioni pubbliche Contributi agli investimenti da UE Tipologia 200: Contributi agli investimenti al netto dei contributi da PA e da UE	0	0,00%	0	0
4030000	Tipologia 300: Trasferimenti in conto capitale Trasferimenti in conto capitale da amministrazioni pubbliche Trasferimenti in conto capitale da UE Tipologia 300: Trasferimenti in conto capitale al netto dei trasferimenti da PA e da UE	0	0,00%	0	0
4040000	Tipologia 400: Entrate da alienazione di beni materiali e immateriali		0,00%	0	0
4050000	Tipologia 500: Altre entrate in conto capitale		0,00%	0	0
4000000	<b>TOTALE TITOLO 4</b>	<b>0</b>		<b>0</b>	<b>0</b>
	<b>TOTALE GENERALE</b>	<b>228.378.721,05</b>	<b>0,00</b>	<b>10.368.393,94</b>	<b>5.185.000,00</b>

**COMPOSIZIONE DELL'ACCANTONAMENTO AL FONDO SVALUTAZIONE CREDITI**  
**Esercizio finanziario 2014**

TIPOLOGIA	DENOMINAZIONE	STANZIAMENTI DI BILANCIO (a)	% di accantonamento al fondo determinata nel rispetto del principio contabile applicato 3.3 (b)	ACCANTONAMENTO MINIMO AL FONDO (c) = (a) x (b)	ACCANTONAMENTO EFFETTIVO DI BILANCIO (d)
	<b>ENTRATE CORRENTI DI NATURA TRIBUTARIA, CONTRIBUTIVA E PEREQUATIVA</b>				
1010100	Tipologia 101: Tributi diretti di cui accertati per cassa sulla base del principio contabile 3.7 Tipologia 101: Tributi diretti non accertati per cassa	0	0,00%	0	0
1010200	Tipologia 102: Tributi indiretti di cui accertati per cassa sulla base del principio contabile 3.7 Tipologia 102: Tributi indiretti non accertati per cassa	0	0,00%	0	0
1010300	Tipologia 103: Tributi destinati al finanziamento della sanità (solo per le Regioni) di cui accertati per cassa sulla base del principio contabile 3.7 Tipologia 103: Tributi destinati al finanziamento della sanità non accertati per cassa	0	0,00%	0	0
1010400	Tipologia 104: Tributi devoluti e regolati alle autonomie speciali (solo per le Autonomie speciali) di cui accertati per cassa sulla base del principio contabile 3.7 Tipologia 104: Tributi devoluti e regolati alle autonomie speciali non accertati per cassa	0	0,00%	0	0
1010500	Tipologia 105: Compartecipazioni di tributi		-	-	-
1030100	Tipologia 301: Fondi perequativi da Amministrazioni Centrali		-	-	-
1030200	Tipologia 302: Fondi perequativi dalla Regione o Provincia autonoma (solo per gli Enti locali)		-	-	-
1000000	<b>TOTALE TITOLO 1</b>	<b>0</b>		<b>0</b>	<b>0</b>
	<b>TRASFERIMENTI CORRENTI</b>				
2010100	Tipologia 101: Trasferimenti correnti da Amministrazioni pubbliche		-	-	
2010200	Tipologia 102: Trasferimenti correnti da Famiglie		0,00%	0	0
2010300	Tipologia 103: Trasferimenti correnti da Imprese		0,00%	0	0
2010400	Tipologia 104: Trasferimenti correnti da Istituzioni Sociali Private		0,00%	0	0
2010500	Tipologia 105: Trasferimenti correnti dall'Unione Europea e dal Resto del Mondo Trasferimenti correnti dall'Unione Europea Trasferimenti correnti dal Resto del Mondo	0	0,00%	0	0
2000000	<b>TOTALE TITOLO 2</b>	<b>0</b>		<b>0</b>	<b>0</b>
	<b>ENTRATE EXTRATRIBUTARIE</b>				
3010000	Tipologia 100: Vendita di beni e servizi e proventi derivanti dalla gestione dei beni	152.393.833,62	4,54%	6.918.680,05	0,00
3020000	Tipologia 200: Proventi derivanti dall'attività di controllo e repressione delle irregolarità e degli illeciti	17.243.000,00	4,54%	782.832,20	0,00
3030000	Tipologia 300: Interessi attivi	3.000.000,00	4,54%	136.200,00	0,00
3040000	Tipologia 400: Altre entrate da redditi da capitale	0,00	4,54%	0,00	0,00
3050000	Tipologia 500: Rimborsi e altre entrate correnti	36.097.548,97	4,54%	1.638.828,72	0,00
3000000	<b>TOTALE TITOLO 3</b>	<b>208.734.382,59</b>		<b>9.476.540,97</b>	<b>7.783.000,00</b>
	<b>ENTRATE IN CONTO CAPITALE</b>				
4010000	Tipologia 100: Tributi in conto capitale		0,00%	0	0
4020000	Tipologia 200: Contributi agli investimenti Contributi agli investimenti da amministrazioni pubbliche Contributi agli investimenti da UE Tipologia 200: Contributi agli investimenti al netto dei contributi da PA e da UE	0	0,00%	0	0
4030000	Tipologia 300: Trasferimenti in conto capitale Trasferimenti in conto capitale da amministrazioni pubbliche Trasferimenti in conto capitale da UE Tipologia 300: Trasferimenti in conto capitale al netto dei trasferimenti da PA e da UE	0	0,00%	0	0
4040000	Tipologia 400: Entrate da alienazione di beni materiali e immateriali		0,00%	0	0
4050000	Tipologia 500: Altre entrate in conto capitale		0,00%	0	0
4000000	<b>TOTALE TITOLO 4</b>	<b>0</b>		<b>0</b>	<b>0</b>
	<b>TOTALE GENERALE</b>	<b>208.734.382,59</b>	<b>0,00</b>	<b>9.476.540,97</b>	<b>7.783.000,00</b>

## COMPOSIZIONE DELL'ACCANTONAMENTO AL FONDO SVALUTAZIONE CREDITI

Esercizio finanziario 2015

TIPOLOGIA	DENOMINAZIONE	STANZIAMENTI DI BILANCIO (a)	% di accantonamento al fondo determinata nel rispetto del principio contabile applicato 3.3 (b)	ACCANTONAMENTO MINIMO AL FONDO (c) = (a) x (b)	ACCANTONAMENTO EFFETTIVO DI BILANCIO (d)
	<b>ENTRATE CORRENTI DI NATURA TRIBUTARIA, CONTRIBUTIVA E PEREQUATIVA</b>				
1010100	Tipologia 101: Tributi diretti di cui accertati per cassa sulla base del principio contabile 3.7 Tipologia 101: Tributi diretti non accertati per cassa	0	0,00%	0	0
1010200	Tipologia 102: Tributi indiretti di cui accertati per cassa sulla base del principio contabile 3.7 Tipologia 102: Tributi indiretti non accertati per cassa	0	0,00%	0	0
1010300	Tipologia 103: Tributi destinati al finanziamento della sanità (solo per le Regioni) di cui accertati per cassa sulla base del principio contabile 3.7 Tipologia 103: Tributi destinati al finanziamento della sanità non accertati per cassa	0	0,00%	0	0
1010400	Tipologia 104: Tributi devoluti e regolati alle autonomie speciali (solo per le Autonomie speciali) di cui accertati per cassa sulla base del principio contabile 3.7 Tipologia 104: Tributi devoluti e regolati alle autonomie speciali non accertati per cassa	0	0,00%	0	0
1010500	Tipologia 105: Compartecipazioni di tributi		-	-	-
1030100	Tipologia 301: Fondi perequativi da Amministrazioni Centrali		-	-	-
1030200	Tipologia 302: Fondi perequativi dalla Regione o Provincia autonoma (solo per gli Enti locali)		-	-	-
1000000	<b>TOTALE TITOLO 1</b>	<b>0</b>		<b>0</b>	<b>0</b>
	<b>TRASFERIMENTI CORRENTI</b>				
2010100	Tipologia 101: Trasferimenti correnti da Amministrazioni pubbliche		-	-	-
2010200	Tipologia 102: Trasferimenti correnti da Famiglie		0,00%	0	0
2010300	Tipologia 103: Trasferimenti correnti da Imprese		0,00%	0	0
2010400	Tipologia 104: Trasferimenti correnti da Istituzioni Sociali Private		0,00%	0	0
2010500	Tipologia 105: Trasferimenti correnti dall'Unione Europea e dal Resto del Mondo Trasferimenti correnti dall'Unione Europea Trasferimenti correnti dal Resto del Mondo	0	0,00%	0	0
2000000	<b>TOTALE TITOLO 2</b>	<b>0</b>		<b>0</b>	<b>0</b>
	<b>ENTRATE EXTRATRIBUTARIE</b>				
3010000	Tipologia 100: Vendita di beni e servizi e proventi derivanti dalla gestione dei beni	152.527.873,02	4,54%	6.924.765,44	0,00
3020000	Tipologia 200: Proventi derivanti dall'attività di controllo e repressione delle irregolarità e degli illeciti	17.193.000,00	4,54%	780.562,20	0,00
3030000	Tipologia 300: Interessi attivi	3.000.000,00	4,54%	136.200,00	0,00
3040000	Tipologia 400: Altre entrate da redditi da capitale	0,00	4,54%	0,00	0,00
3050000	Tipologia 500: Rimborsi e altre entrate correnti	35.547.548,97	4,54%	1.613.858,72	0,00
3000000	<b>TOTALE TITOLO 3</b>	<b>208.268.421,99</b>		<b>9.455.386,36</b>	<b>10.391.000,00</b>
	<b>ENTRATE IN CONTO CAPITALE</b>				
4010000	Tipologia 100: Tributi in conto capitale		0,00%	0	0
4020000	Tipologia 200: Contributi agli investimenti Contributi agli investimenti da amministrazioni pubbliche Contributi agli investimenti da UE Tipologia 200: Contributi agli investimenti al netto dei contributi da PA e da UE	0	0,00%	0	0
4030000	Tipologia 300: Trasferimenti in conto capitale Trasferimenti in conto capitale da amministrazioni pubbliche Trasferimenti in conto capitale da UE Tipologia 300: Trasferimenti in conto capitale al netto dei trasferimenti da PA e da UE	0	0,00%	0	0
4040000	Tipologia 400: Entrate da alienazione di beni materiali e immateriali		0,00%	0	0
4050000	Tipologia 500: Altre entrate in conto capitale		0,00%	0	0
4000000	<b>TOTALE TITOLO 4</b>	<b>0</b>		<b>0</b>	<b>0</b>
	<b>TOTALE GENERALE</b>	<b>208.268.421,99</b>	<b>0,00</b>	<b>9.455.386,36</b>	<b>10.391.000,00</b>

**BILANCIO DI PREVISIONE PLURIENNALE  
ENTRATE**

		PREVISIONI DEL BILANCIO PLURIENNALE		
		Previsioni dell'anno 2013	Previsioni dell'anno 2014	Previsioni dell'anno 2015
<b>Fondo pluriennale vincolato per spese correnti</b>	previsioni di competenza	0,00	0,00	0,00
<b>Fondo pluriennale vincolato per spese in conto capitale</b>	previsioni di competenza	0,00	109.940.608,40	62.085.309,20
<b>Utilizzo avanzo di Amministrazione</b>	previsioni di competenza	419.628.419,48		
<i>- di cui avanzo vincolato utilizzato anticipatamente</i>	previsioni di competenza	419.628.419,48		

## BILANCIO DI PREVISIONE PLURIENNALE ENTRATE

TITOLO TIPOLOGIA	DENOMINAZIONE	RESIDUI PRESUNTI AL TERMINE DELL'ESERCIZIO PRECEDENTE QUELLO CUI SI RIFERISCE IL BILANCIO	PREVISIONI DEFINITIVE DELL'ANNO PRECEDENTE QUELLO CUI SI RIFERISCE IL BILANCIO	PREVISIONI DEL BILANCIO PLURIENNALE		
				Previsioni dell'anno 2013	Previsioni dell'anno 2014	Previsioni dell'anno 2015
<b>TITOLO 1: Entrate correnti di natura tributaria, contributiva e perequativa</b>						
10101	Tipologia 101: Tributi diretti	0,00	4.000.000,00	4.500.000,00	4.500.000,00	4.500.000,00
10102	Tipologia 102: Tributi indiretti	101.828.601,59	1.242.995.414,70	1.135.823.278,61	1.135.823.278,61	1.135.823.278,61
10103	Tipologia 103: Tributi destinati al finanziamento della sanità	698.765.240,65	7.119.968.757,52	6.384.745.721,00	6.384.745.721,00	6.384.745.721,00
10104	Tipologia 104: Tributi devoluti e regolati alle autonomie speciali	0,00	0,00	0,00	0,00	0,00
10105	Tipologia 105: Compartecipazioni di tributi	5.000.000,00	274.424.002,17	10.342.510,42	0,00	0,00
10301	Tipologia 301: Fondi perequativi da Amministrazioni Centrali	233.073.319,83	3.628.952.813,00	3.722.120.314,00	3.672.944.262,00	3.672.944.262,00
10302	Tipologia 302: Fondi perequativi dalla Regione o Provincia autonoma (solo per Enti locali)	0,00	0,00	0,00	0,00	0,00
<b>10000</b>	<b>Totale TITOLO 1 Entrate correnti di natura tributaria e contributiva</b>	<b>1.038.667.162,07</b>	<b>12.270.340.987,39</b>	<b>11.257.531.824,03</b>	<b>11.198.013.261,61</b>	<b>11.198.013.261,61</b>



## BILANCIO DI PREVISIONE PLURIENNALE ENTRATE

TITOLO TIPOLOGIA	DENOMINAZIONE	RESIDUI PRESUNTI AL TERMINE DELL'ESERCIZIO PRECEDENTE QUELLO CUI SI RIFERISCE IL BILANCIO	PREVISIONI DEFINITIVE DELL'ANNO PRECEDENTE QUELLO CUI SI RIFERISCE IL BILANCIO	PREVISIONI DEL BILANCIO PLURIENNALE		
				Previsioni dell'anno 2013	Previsioni dell'anno 2014	Previsioni dell'anno 2015
<b>TITOLO 2: Trasferimenti correnti</b>						
20101	Tipologia 101: Trasferimenti correnti da Amministrazioni pubbliche	553.366.048,96	842.024.065,81	808.235.636,59	615.998.198,79	615.499.198,79
20102	Tipologia 102: Trasferimenti correnti da Famiglie	0,00	0,00	0,00	0,00	0,00
20103	Tipologia 103: Trasferimenti correnti da Imprese	20.748.734,81	0,00	0,00	0,00	0,00
20104	Tipologia 104: Trasferimenti correnti da Istituzioni Sociali Private	0,00	0,00	0,00	0,00	0,00
20105	Tipologia 105: Trasferimenti correnti dall'Unione europea e dal Resto del Mondo	146.602.855,65	0,00	0,00	0,00	0,00
20000	<b>Totale TITOLO 2</b> <i>Trasferimenti correnti</i>	<b>720.717.639,42</b>	<b>842.024.065,81</b>	<b>808.235.636,59</b>	<b>615.998.198,79</b>	<b>615.499.198,79</b>
<b>TITOLO 3: Entrate extratributarie</b>						
30100	Tipologia 100: Vendita di beni e servizi e proventi derivanti dalla gestione dei beni	1.207.262.135,00	231.850.373,29	296.909.251,72	270.079.255,62	270.213.295,02
30200	Tipologia 200: Proventi derivanti dall'attività di controllo e repressione delle irregolarità e degli illeciti	17.039.593,46	1.275.000,00	17.293.000,00	17.243.000,00	17.193.000,00

## BILANCIO DI PREVISIONE PLURIENNALE ENTRATE

TITOLO TIPOLOGIA	DENOMINAZIONE	RESIDUI PRESUNTI AL TERMINE DELL'ESERCIZIO PRECEDENTE QUELLO CUI SI RIFERISCE IL BILANCIO	PREVISIONI DEFINITIVE DELL'ANNO PRECEDENTE QUELLO CUI SI RIFERISCE IL BILANCIO	PREVISIONI DEL BILANCIO PLURIENNALE		
				Previsioni dell'anno 2013	Previsioni dell'anno 2014	Previsioni dell'anno 2015
30300	Tipologia 300: Interessi attivi	78.979,06	8.000.000,00	4.500.000,00	3.000.000,00	3.000.000,00
30400	Tipologia 400: Altre entrate da redditi da capitale	0,00	0,00	0,00	0,00	0,00
30500	Tipologia 500: Rimborsi e altre entrate correnti	42.201.443,90	310.420.908,31	74.571.730,92	50.897.548,97	50.547.548,97
<b>30000</b>	<b>Totale TITOLO 3</b> <i>Entrate extratributarie</i>	<b>1.266.582.151,42</b>	<b>551.546.281,60</b>	<b>393.273.982,64</b>	<b>341.219.804,59</b>	<b>340.953.843,99</b>
<b>TITOLO 4:</b> <i>Entrate in conto capitale</i>						
40100	Tipologia 100: Tributi in conto capitale	0,00	0,00	0,00	0,00	0,00
40200	Tipologia 200: Contributi agli investimenti	10.208.389.379,98	1.558.395.318,33	1.494.025.148,13	160.457.800,79	89.107.403,11
40300	Tipologia 300: Trasferimenti in conto capitale	25.687.823,71	0,00	0,00	0,00	0,00
40400	Tipologia 400: Entrate da alienazione di beni materiali e immateriali	0,00	13.000.000,00	13.000.000,00	13.000.000,00	13.000.000,00
40500	Tipologia 500: Altre entrate in conto capitale	0,00	0,00	0,00	0,00	0,00

**BILANCIO DI PREVISIONE PLURIENNALE  
ENTRATE**

TITOLO TIPOLOGIA	DENOMINAZIONE	RESIDUI PRESUNTI AL TERMINE DELL'ESERCIZIO PRECEDENTE QUELLO CUI SI RIFERISCE IL BILANCIO	PREVISIONI DEFINITIVE DELL'ANNO PRECEDENTE QUELLO CUI SI RIFERISCE IL BILANCIO	PREVISIONI DEL BILANCIO PLURIENNALE			
				Previsioni dell'anno 2013	Previsioni dell'anno 2014	Previsioni dell'anno 2015	
<b>40000</b>	<b>Totale TITOLO 4</b>	<i>Entrate in conto capitale</i>	<b>10.234.077.203,69</b>	<b>1.571.395.318,33</b>	<b>1.507.025.148,13</b>	<b>173.457.800,79</b>	<b>102.107.403,11</b>
<b>TITOLO 5: Entrate da riduzione di attività finanziarie</b>							
50100	Tipologia 100: Alienazione di attività finanziarie	0,00	0,00	0,00	0,00	0,00	0,00
50200	Tipologia 200: Riscossione di crediti	0,00	0,00	0,00	0,00	0,00	50.000,00
50300	Tipologia 300: Altre entrate per riduzione di attività finanziarie	0,00	0,00	0,00	0,00	0,00	0,00
<b>50000</b>	<b>Totale TITOLO 5</b>	<i>Entrate da riduzione di attività finanziarie</i>	<b>0,00</b>	<b>0,00</b>	<b>0,00</b>	<b>0,00</b>	<b>50.000,00</b>
<b>TITOLO 6: Accensione prestiti</b>							
60100	Tipologia 100: Emissione di titoli obbligazionari	0,00	0,00	0,00	0,00	0,00	0,00
60200	Tipologia 200: Accensione prestiti a breve termine	0,00	0,00	0,00	0,00	0,00	0,00
60300	Tipologia 300: Accensione mutui e altri finanziamenti a medio lungo termine	207.844.834,40	156.831.213,90	0,00	0,00	0,00	0,00
60400	Tipologia 400: Altre forme di indebitamento	0,00	0,00	0,00	0,00	0,00	0,00

## BILANCIO DI PREVISIONE PLURIENNALE ENTRATE

TITOLO TIPOLOGIA	DENOMINAZIONE	RESIDUI PRESUNTI AL TERMINE DELL'ESERCIZIO PRECEDENTE QUELLO CUI SI RIFERISCE IL BILANCIO	PREVISIONI DEFINITIVE DELL'ANNO PRECEDENTE QUELLO CUI SI RIFERISCE IL BILANCIO	PREVISIONI DEL BILANCIO PLURIENNALE		
				Previsioni dell'anno 2013	Previsioni dell'anno 2014	Previsioni dell'anno 2015
60000	Totale TITOLO 6 <i>Accensione prestiti</i>	207.844.834,40	156.831.213,90	0,00	0,00	0,00
<b>TITOLO 7: <i>Anticipazioni da istituto tesoriere/cassiere</i></b>						
70000	Totale TITOLO 7 <i>Anticipazioni da istituto tesoriere/cassiere</i>	0,00	1.000.000.000,00	1.000.000.000,00	1.000.000.000,00	1.000.000.000,00
<b>TITOLO 9: <i>Entrate per conto terzi e partite di giro</i></b>						
90100	Tipologia 100: Entrate per partite di giro	134.245.986,29	11.014.528.451,50	10.353.130.000,00	10.353.130.000,00	10.353.130.000,00
90200	Tipologia 200: Entrate per conto terzi	55.687.751,33	104.026.000,00	103.846.000,00	103.846.000,00	103.846.000,00
90000	Totale TITOLO 9 <i>Entrate per conto terzi e partite di giro</i>	189.933.737,62	11.118.554.451,50	10.456.976.000,00	10.456.976.000,00	10.456.976.000,00
<b>TOTALE TITOLI</b>		<b>13.657.822.728,62</b>	<b>27.510.692.318,53</b>	<b>25.423.042.591,39</b>	<b>23.785.665.065,78</b>	<b>23.713.599.707,50</b>
<b>TOTALE GENERALE DELLE ENTRATE</b>		<b>13.657.822.728,62</b>	<b>27.510.692.318,53</b>	<b>25.842.671.010,87</b>	<b>23.895.605.674,18</b>	<b>23.775.685.016,70</b>

**BILANCIO DI PREVISIONE PLURIENNALE  
ENTRATE**

		PREVISIONI DEL BILANCIO PLURIENNALE		
		Previsioni dell'anno 2013	Previsioni dell'anno 2014	Previsioni dell'anno 2015
<b>Fondo pluriennale vincolato per spese correnti</b>	previsioni di competenza	0,00	0,00	0,00
<b>Fondo pluriennale vincolato per spese in conto capitale</b>	previsioni di competenza	0,00	109.940.608,40	62.085.309,20
<b>Utilizzo avanzo di Amministrazione</b>	previsioni di competenza	419.628.419,48		
<i>- di cui avanzo vincolato utilizzato anticipatamente</i>	previsioni di competenza	419.628.419,48		

**BILANCIO DI PREVISIONE PLURIENNALE  
RIEPILOGO GENERALE DELLE ENTRATE PER TITOLI**

TITOLO	DENOMINAZIONE	RESIDUI PRESUNTI AL TERMINE DELL'ESERCIZIO PRECEDENTE QUELLO CUI SI RIFERISCE IL BILANCIO	PREVISIONI DEFINITIVE DELL'ANNO PRECEDENTE QUELLO CUI SI RIFERISCE IL BILANCIO	PREVISIONI DEL BILANCIO PLURIENNALE		
				Previsioni dell'anno 2013	Previsioni dell'anno 2014	Previsioni dell'anno 2015
10000	TITOLO 1 <i>Entrate correnti di natura tributaria, contributiva e perequativa</i>	1.038.667.162,07	12.270.340.987,39	11.257.531.824,03	11.198.013.261,61	11.198.013.261,61
20000	TITOLO 2 <i>Trasferimenti correnti</i>	720.717.639,42	842.024.065,81	808.235.636,59	615.998.198,79	615.499.198,79
30000	TITOLO 3 <i>Entrate extratributarie</i>	1.266.582.151,42	551.546.281,60	393.273.982,64	341.219.804,59	340.953.843,99
40000	TITOLO 4 <i>Entrate in conto capitale</i>	10.234.077.203,69	1.571.395.318,33	1.507.025.148,13	173.457.800,79	102.107.403,11
50000	TITOLO 5 <i>Entrate da riduzione di attività finanziarie</i>	0,00	0,00	0,00	0,00	50.000,00
60000	TITOLO 6 <i>Accensione prestiti</i>	207.844.834,40	156.831.213,90	0,00	0,00	0,00
70000	TITOLO 7 <i>Anticipazioni da istituto tesoriere/cassiere</i>	0,00	1.000.000.000,00	1.000.000.000,00	1.000.000.000,00	1.000.000.000,00
90000	TITOLO 9 <i>Entrate per conto terzi e partite di giro</i>	189.933.737,62	11.118.554.451,50	10.456.976.000,00	10.456.976.000,00	10.456.976.000,00
<b>TOTALE TITOLI</b>		<b>13.657.822.728,62</b>	<b>27.510.692.318,53</b>	<b>25.423.042.591,39</b>	<b>23.785.665.065,78</b>	<b>23.713.599.707,50</b>
<b>TOTALE GENERALE DELLE ENTRATE</b>		<b>13.657.822.728,62</b>	<b>27.510.692.318,53</b>	<b>25.842.671.010,87</b>	<b>23.895.605.674,18</b>	<b>23.775.685.016,70</b>

**BILANCIO DI PREVISIONE PLURIENNALE**  
**SPESE**

MISSIONE, PROGRAMMA, TITOLO	DENOMINAZIONE	RESIDUI PRESUNTI AL TERMINE DELL'ESERCIZIO PRECEDENTE QUELLO CUI SI RIFERISCE IL BILANCIO		PREVISIONI DEFINITIVE DELL'ANNO PRECEDENTE QUELLO CUI SI RIFERISCE IL BILANCIO	PREVISIONI DEL BILANCIO PLURIENNALE				
					Previsioni dell'anno 2013	Previsioni dell'anno 2014	Previsioni dell'anno 2015		
<b>DISAVANZO DI AMMINISTRAZIONE</b>					0,00	0,00	0,00		
<b>MISSIONE</b>	<b>01</b>	<b>Servizi istituzionali, generali e di gestione</b>							
<b>0101</b>	<b>Programma</b>	<b>01</b>	<b>Organi istituzionali</b>						
	Titolo 1		Spese correnti	23.082.625,38	previsione di competenza <i>di cui già impegnato</i> <i>di cui fondo pluriennale vincolato</i>	84.255.487,53	78.599.299,14 <i>(0,00)</i> <i>(0,00)</i>	75.149.822,03 <i>(0,00)</i> <i>(0,00)</i>	74.111.454,35 <i>(0,00)</i> <i>(0,00)</i>
	Titolo 2		Spese in conto capitale	76.823,50	previsione di competenza <i>di cui già impegnato</i> <i>di cui fondo pluriennale vincolato</i>	0,00 <i>(0,00)</i> <i>(0,00)</i>	0,00 <i>(0,00)</i> <i>(0,00)</i>	0,00 <i>(0,00)</i> <i>(0,00)</i>	0,00 <i>(0,00)</i> <i>(0,00)</i>
	<b>Totale Programma</b>	<b>01</b>	<b>Organi istituzionali</b>	<b>23.159.448,88</b>	<b>previsione di competenza</b> <b><i>di cui già impegnato</i></b> <b><i>di cui fondo pluriennale vincolato</i></b>	<b>84.255.487,53</b> <b>0,00</b> <b>0,00</b>	<b>78.599.299,14</b> <b>0,00</b> <b>0,00</b>	<b>75.149.822,03</b> <b>0,00</b> <b>0,00</b>	<b>74.111.454,35</b> <b>0,00</b> <b>0,00</b>
<b>0102</b>	<b>Programma</b>	<b>02</b>	<b>Segreteria generale</b>						
	Titolo 1		Spese correnti	0,00	previsione di competenza <i>di cui già impegnato</i> <i>di cui fondo pluriennale vincolato</i>	0,00 <i>(0,00)</i> <i>(0,00)</i>	0,00 <i>(0,00)</i> <i>(0,00)</i>	0,00 <i>(0,00)</i> <i>(0,00)</i>	0,00 <i>(0,00)</i> <i>(0,00)</i>
	Titolo 2		Spese in conto capitale	0,00	previsione di competenza <i>di cui già impegnato</i> <i>di cui fondo pluriennale vincolato</i>	0,00 <i>(0,00)</i> <i>(0,00)</i>	0,00 <i>(0,00)</i> <i>(0,00)</i>	0,00 <i>(0,00)</i> <i>(0,00)</i>	0,00 <i>(0,00)</i> <i>(0,00)</i>
	<b>Totale Programma</b>	<b>02</b>	<b>Segreteria generale</b>	<b>0,00</b>	<b>previsione di competenza</b> <b><i>di cui già impegnato</i></b> <b><i>di cui fondo pluriennale vincolato</i></b>	<b>0,00</b> <b>0,00</b> <b>0,00</b>	<b>0,00</b> <b>0,00</b> <b>0,00</b>	<b>0,00</b> <b>0,00</b> <b>0,00</b>	<b>0,00</b> <b>0,00</b> <b>0,00</b>

**BILANCIO DI PREVISIONE PLURIENNALE**  
**SPESE**

MISSIONE, PROGRAMMA, TITOLO	DENOMINAZIONE	RESIDUI PRESUNTI AL TERMINE DELL'ESERCIZIO PRECEDENTE QUELLO CUI SI RIFERISCE IL BILANCIO		PREVISIONI DEFINITIVE DELL'ANNO PRECEDENTE QUELLO CUI SI RIFERISCE IL BILANCIO	PREVISIONI DEL BILANCIO PLURIENNALE		
					Previsioni dell'anno 2013	Previsioni dell'anno 2014	Previsioni dell'anno 2015
0103 Programma Titolo 1	03 Gestione economica, finanziaria, programmazione, provveditorato Spese correnti	6.011.898,81	previsione di competenza <i>di cui già impegnato</i> <i>di cui fondo pluriennale vincolato</i>	27.651.214,99	26.007.519,49	22.296.498,00	21.782.985,36
					(0,00)	(0,00)	(0,00)
					(0,00)	(0,00)	(0,00)
					(0,00)	(0,00)	(0,00)
Titolo 2	Spese in conto capitale	906.511,04	previsione di competenza <i>di cui già impegnato</i> <i>di cui fondo pluriennale vincolato</i>	1.200.000,00	1.170.737,74	1.079.512,32	1.063.862,41
					(0,00)	(0,00)	(0,00)
Titolo 3	Spese per incremento di attività finanziarie	22.000,00	previsione di competenza <i>di cui già impegnato</i> <i>di cui fondo pluriennale vincolato</i>	195.000,00	150.000,00	0,00	0,00
					(0,00)	(0,00)	(0,00)
Totale Programma	03 Gestione economica, finanziaria, programmazione, provveditorato	6.940.409,85	previsione di competenza <i>di cui già impegnato</i> <i>di cui fondo pluriennale vincolato</i>	29.046.214,99	27.328.257,23 0,00 0,00	23.376.010,32 0,00 0,00	22.846.847,77 0,00 0,00
0104 Programma Titolo 1	04 Gestione delle entrate tributarie e servizi fiscali Spese correnti	4.266.958,19	previsione di competenza	40.210.000,00	38.777.742,36	34.187.963,63	33.400.577,56



## BILANCIO DI PREVISIONE PLURIENNALE SPESE

MISSIONE, PROGRAMMA, TITOLO	DENOMINAZIONE	RESIDUI PRESUNTI AL TERMINE DELL'ESERCIZIO PRECEDENTE QUELLO CUI SI RIFERISCE IL BILANCIO		PREVISIONI DEFINITIVE DELL'ANNO PRECEDENTE QUELLO CUI SI RIFERISCE IL BILANCIO	PREVISIONI DEL BILANCIO PLURIENNALE		
					Previsioni dell'anno 2013	Previsioni dell'anno 2014	Previsioni dell'anno 2015
			<i>di cui già impegnato</i>		(0,00)	(0,00)	(0,00)
			<i>di cui fondo pluriennale vincolato</i>	(0,00)	(0,00)	(0,00)	(0,00)
Titolo 2	Spese in conto capitale	0,00	previsione di competenza	70.000,00	28.902,67	25.481,71	24.894,84
			<i>di cui già impegnato</i>		(0,00)	(0,00)	(0,00)
			<i>di cui fondo pluriennale vincolato</i>	(0,00)	(0,00)	(0,00)	(0,00)
<b>Totale Programma 04</b>	<b>Gestione delle entrate tributarie e servizi fiscali</b>	<b>4.266.958,19</b>	<b>previsione di competenza</b>	<b>40.280.000,00</b>	<b>38.806.645,03</b>	<b>34.213.445,34</b>	<b>33.425.472,40</b>
			<i>di cui già impegnato</i>		<b>0,00</b>	<b>0,00</b>	<b>0,00</b>
			<i>di cui fondo pluriennale vincolato</i>	<b>0,00</b>	<b>0,00</b>	<b>0,00</b>	<b>0,00</b>
<b>0105 Programma</b>	<b>Gestione dei beni demaniali e patrimoniali</b>						
Titolo 1	Spese correnti	2.239.452,10	previsione di competenza	23.019.274,28	20.627.048,48	18.232.951,46	17.822.239,14
			<i>di cui già impegnato</i>		(0,00)	(0,00)	(0,00)
			<i>di cui fondo pluriennale vincolato</i>	(0,00)	(0,00)	(0,00)	(0,00)
Titolo 2	Spese in conto capitale	147.638,24	previsione di competenza	7.702.010,50	6.838.895,92	6.538.389,25	6.486.836,70
			<i>di cui già impegnato</i>		(0,00)	(0,00)	(0,00)
			<i>di cui fondo pluriennale vincolato</i>	(0,00)	(0,00)	(0,00)	(0,00)
<b>Totale Programma 05</b>	<b>Gestione dei beni demaniali e patrimoniali</b>	<b>2.387.090,34</b>	<b>previsione di competenza</b>	<b>30.721.284,78</b>	<b>27.465.944,40</b>	<b>24.771.340,71</b>	<b>24.309.075,84</b>
			<i>di cui già impegnato</i>		<b>0,00</b>	<b>0,00</b>	<b>0,00</b>
			<i>di cui fondo pluriennale vincolato</i>	<b>0,00</b>	<b>0,00</b>	<b>0,00</b>	<b>0,00</b>
<b>0106 Programma</b>	<b>06 Ufficio tecnico</b>						

## BILANCIO DI PREVISIONE PLURIENNALE

### SPESE

MISSIONE, PROGRAMMA, TITOLO	DENOMINAZIONE	RESIDUI PRESUNTI AL TERMINE DELL'ESERCIZIO PRECEDENTE QUELLO CUI SI RIFERISCE IL BILANCIO		PREVISIONI DEFINITIVE DELL'ANNO PRECEDENTE QUELLO CUI SI RIFERISCE IL BILANCIO	PREVISIONI DEL BILANCIO PLURIENNALE		
					Previsioni dell'anno 2013	Previsioni dell'anno 2014	Previsioni dell'anno 2015
Titolo 1	Spese correnti	1.498.698,59	previsione di competenza <i>di cui già impegnato</i> <i>di cui fondo pluriennale vincolato</i>	3.928.220,75	3.784.534,96 (0,00) (0,00)	3.336.593,00 (0,00) (0,00)	3.259.747,62 (0,00) (0,00)
Titolo 2	Spese in conto capitale	30.342,87	previsione di competenza <i>di cui già impegnato</i> <i>di cui fondo pluriennale vincolato</i>	7.900.000,00	7.900.000,00 (0,00) (0,00)	7.900.000,00 (0,00) (0,00)	7.900.000,00 (0,00) (0,00)
<b>Totale Programma 06</b>	<b>Ufficio tecnico</b>	<b>1.529.041,46</b>	<b>previsione di competenza <i>di cui già impegnato</i> <i>di cui fondo pluriennale vincolato</i></b>	<b>11.828.220,75</b>	<b>11.684.534,96</b> <b>0,00</b> <b>0,00</b>	<b>11.236.593,00</b> <b>0,00</b> <b>0,00</b>	<b>11.159.747,62</b> <b>0,00</b> <b>0,00</b>
<b>0107 Programma</b>	<b>07 Elezioni e consultazioni popolari - Anagrafe e stato civile</b>						
Titolo 1	Spese correnti	4.398.327,52	previsione di competenza <i>di cui già impegnato</i> <i>di cui fondo pluriennale vincolato</i>	4.093.846,05	251.159,32 (0,00) (0,00)	150.000,00 (0,00) (0,00)	21.061.665,95 (0,00) (0,00)
Titolo 2	Spese in conto capitale	0,00	previsione di competenza <i>di cui già impegnato</i> <i>di cui fondo pluriennale vincolato</i>	0,00	0,00 (0,00) (0,00)	0,00 (0,00) (0,00)	0,00 (0,00) (0,00)
<b>Totale Programma 07</b>	<b>07 Elezioni e consultazioni popolari - Anagrafe e stato civile</b>	<b>4.398.327,52</b>	<b>previsione di competenza <i>di cui già impegnato</i> <i>di cui fondo pluriennale vincolato</i></b>	<b>4.093.846,05</b>	<b>251.159,32</b> <b>0,00</b> <b>0,00</b>	<b>150.000,00</b> <b>0,00</b> <b>0,00</b>	<b>21.061.665,95</b> <b>0,00</b> <b>0,00</b>

**BILANCIO DI PREVISIONE PLURIENNALE  
SPESE**

MISSIONE, PROGRAMMA, TITOLO	DENOMINAZIONE	RESIDUI PRESUNTI AL TERMINE DELL'ESERCIZIO PRECEDENTE QUELLO CUI SI RIFERISCE IL BILANCIO		PREVISIONI DEFINITIVE DELL'ANNO PRECEDENTE QUELLO CUI SI RIFERISCE IL BILANCIO	PREVISIONI DEL BILANCIO PLURIENNALE				
					Previsioni dell'anno 2013	Previsioni dell'anno 2014	Previsioni dell'anno 2015		
<b>0108</b>	<b>Programma</b>	<b>08</b>	<b>Statistica e sistemi informativi</b>						
	Titolo 1		Spese correnti	5.539.890,59	previsione di competenza <i>di cui già impegnato</i> <i>di cui fondo pluriennale vincolato</i>	8.441.620,75	7.391.166,33 <i>(0,00)</i> <i>(0,00)</i>	6.752.311,98 <i>(0,00)</i> <i>(0,00)</i>	6.838.863,76 <i>(0,00)</i> <i>(0,00)</i>
	Titolo 2		Spese in conto capitale	0,00	previsione di competenza <i>di cui già impegnato</i> <i>di cui fondo pluriennale vincolato</i>	0,00 <i>(0,00)</i> <i>(0,00)</i>	0,00 <i>(0,00)</i> <i>(0,00)</i>	0,00 <i>(0,00)</i> <i>(0,00)</i>	0,00 <i>(0,00)</i> <i>(0,00)</i>
	<b>Totale Programma</b>	<b>08</b>	<b>Statistica e sistemi informativi</b>	<b>5.539.890,59</b>	<b>previsione di competenza <i>di cui già impegnato</i> <i>di cui fondo pluriennale vincolato</i></b>	<b>8.441.620,75</b> <b>0,00</b>	<b>7.391.166,33</b> <b>0,00</b> <b>0,00</b>	<b>6.752.311,98</b> <b>0,00</b> <b>0,00</b>	<b>6.838.863,76</b> <b>0,00</b> <b>0,00</b>
<b>0109</b>	<b>Programma</b>	<b>09</b>	<b>Assistenza tecnico- amministrativa agli enti locali</b>						
	Titolo 1		Spese correnti	0,00	previsione di competenza <i>di cui già impegnato</i> <i>di cui fondo pluriennale vincolato</i>	555.683,46 <i>(0,00)</i> <i>(0,00)</i>	0,00 <i>(0,00)</i> <i>(0,00)</i>	0,00 <i>(0,00)</i> <i>(0,00)</i>	0,00 <i>(0,00)</i> <i>(0,00)</i>
	Titolo 2		Spese in conto capitale	0,00	previsione di competenza <i>di cui già impegnato</i> <i>di cui fondo pluriennale vincolato</i>	0,00 <i>(0,00)</i> <i>(0,00)</i>	0,00 <i>(0,00)</i> <i>(0,00)</i>	0,00 <i>(0,00)</i> <i>(0,00)</i>	0,00 <i>(0,00)</i> <i>(0,00)</i>
	<b>Totale Programma</b>	<b>09</b>	<b>Assistenza tecnico- amministrativa agli enti locali</b>	<b>0,00</b>	<b>previsione di competenza</b>	<b>555.683,46</b>	<b>0,00</b>	<b>0,00</b>	<b>0,00</b>

## BILANCIO DI PREVISIONE PLURIENNALE SPESE

MISSIONE, PROGRAMMA, TITOLO	DENOMINAZIONE	RESIDUI PRESUNTI AL TERMINE DELL'ESERCIZIO PRECEDENTE QUELLO CUI SI RIFERISCE IL BILANCIO		PREVISIONI DEFINITIVE DELL'ANNO PRECEDENTE QUELLO CUI SI RIFERISCE IL BILANCIO	PREVISIONI DEL BILANCIO PLURIENNALE				
					Previsioni dell'anno 2013	Previsioni dell'anno 2014	Previsioni dell'anno 2015		
			<i>di cui già impegnato</i>		<i>0,00</i>	<i>0,00</i>	<i>0,00</i>		
			<i>di cui fondo pluriennale vincolato</i>	<i>0,00</i>	<i>0,00</i>	<i>0,00</i>	<i>0,00</i>		
<b>0110</b>	<b>Programma</b>	<b>10</b>	<b>Risorse umane</b>						
	Titolo 1		Spese correnti	29.793.959,78	previsione di competenza <i>di cui già impegnato</i> <i>di cui fondo pluriennale vincolato</i>	342.024.650,55 <i>(0,00)</i> <i>(0,00)</i>	323.713.898,74 <i>(0,00)</i> <i>(0,00)</i>	280.273.082,63 <i>(0,00)</i> <i>(0,00)</i>	269.699.623,64 <i>(0,00)</i> <i>(0,00)</i>
	Titolo 2		Spese in conto capitale	2.420.303,73	previsione di competenza <i>di cui già impegnato</i> <i>di cui fondo pluriennale vincolato</i>	1.701.013,12 <i>(0,00)</i> <i>(0,00)</i>	1.483.670,14 <i>(0,00)</i> <i>(0,00)</i>	1.308.061,22 <i>(0,00)</i> <i>(0,00)</i>	1.277.935,14 <i>(0,00)</i> <i>(0,00)</i>
	<b>Totale Programma</b>	<b>10</b>	<b>Risorse umane</b>	<b>32.214.263,51</b>	<b>previsione di competenza</b> <b><i>di cui già impegnato</i></b> <b><i>di cui fondo pluriennale vincolato</i></b>	<b>343.725.663,67</b> <b><i>0,00</i></b> <b><i>0,00</i></b>	<b>325.197.568,88</b> <b><i>0,00</i></b> <b><i>0,00</i></b>	<b>281.581.143,85</b> <b><i>0,00</i></b> <b><i>0,00</i></b>	<b>270.977.558,78</b> <b><i>0,00</i></b> <b><i>0,00</i></b>
<b>0111</b>	<b>Programma</b>	<b>11</b>	<b>Altri servizi generali</b>						
	Titolo 1		Spese correnti	2.367.173,81	previsione di competenza <i>di cui già impegnato</i> <i>di cui fondo pluriennale vincolato</i>	14.067.936,48 <i>(0,00)</i> <i>(0,00)</i>	11.100.293,79 <i>(0,00)</i> <i>(0,00)</i>	4.591.685,80 <i>(0,00)</i> <i>(0,00)</i>	4.498.969,88 <i>(0,00)</i> <i>(0,00)</i>
	Titolo 2		Spese in conto capitale	113.327,70	previsione di competenza <i>di cui già impegnato</i> <i>di cui fondo pluriennale vincolato</i>	26.927.384,53 <i>(0,00)</i> <i>(0,00)</i>	16.000,00 <i>(0,00)</i> <i>(0,00)</i>	16.000,00 <i>(0,00)</i> <i>(0,00)</i>	16.000,00 <i>(0,00)</i> <i>(0,00)</i>
	<b>Totale Programma</b>	<b>11</b>	<b>Altri servizi generali</b>	<b>2.480.501,51</b>	<b>previsione di competenza</b> <b><i>di cui già impegnato</i></b> <b><i>di cui fondo pluriennale vincolato</i></b>	<b>40.995.321,01</b> <b><i>0,00</i></b> <b><i>0,00</i></b>	<b>11.116.293,79</b> <b><i>0,00</i></b> <b><i>0,00</i></b>	<b>4.607.685,80</b> <b><i>0,00</i></b> <b><i>0,00</i></b>	<b>4.514.969,88</b> <b><i>0,00</i></b> <b><i>0,00</i></b>

## BILANCIO DI PREVISIONE PLURIENNALE SPESE

MISSIONE, PROGRAMMA, TITOLO	DENOMINAZIONE	RESIDUI PRESUNTI AL TERMINE DELL'ESERCIZIO PRECEDENTE QUELLO CUI SI RIFERISCE IL BILANCIO		PREVISIONI DEFINITIVE DELL'ANNO PRECEDENTE QUELLO CUI SI RIFERISCE IL BILANCIO	PREVISIONI DEL BILANCIO PLURIENNALE		
					Previsioni dell'anno 2013	Previsioni dell'anno 2014	Previsioni dell'anno 2015
<b>Politica regionale unitaria per i servizi istituzionali, generali e di gestione</b>							
<b>0112</b> Programma 12							
Titolo 1	Spese correnti	0,00	previsione di competenza <i>di cui già impegnato</i> <i>di cui fondo pluriennale vincolato</i>	0,00  (0,00)	0,00  (0,00)	0,00  (0,00)	0,00  (0,00)
Titolo 2	Spese in conto capitale	35.439.586,96	previsione di competenza <i>di cui già impegnato</i> <i>di cui fondo pluriennale vincolato</i>	2.333.731.145,14  (0,00)	226.114.004,24  (0,00)	0,00  (0,00)	0,00  (0,00)
<b>Totale Programma 12</b>	<b>Politica regionale unitaria per i servizi istituzionali, generali e di gestione</b>	<b>35.439.586,96</b>	<b>previsione di competenza <i>di cui già impegnato</i> <i>di cui fondo pluriennale vincolato</i></b>	<b>2.333.731.145,14</b>  <b>0,00</b>	<b>226.114.004,24</b>  <b>0,00</b>	<b>0,00</b>  <b>0,00</b>	<b>0,00</b>  <b>0,00</b>
<b>TOTALE MISSIONE 01</b>	<b>Servizi istituzionali, generali e di gestione</b>	<b>118.355.518,81</b>	<b>previsione di competenza <i>di cui già impegnato</i> <i>di cui fondo pluriennale vincolato</i></b>	<b>2.927.674.488,13</b>  <b>0,00</b>	<b>753.954.873,32</b>  <b>0,00</b>	<b>461.838.353,03</b>  <b>0,00</b>	<b>469.245.656,35</b>  <b>0,00</b>
<b>MISSIONE 02</b>	<b>Giustizia</b>						
<b>0201</b> Programma 01	<b>Uffici giudiziari</b>						
Titolo 1	Spese correnti	0,00	previsione di competenza	0,00	0,00	0,00	0,00

**BILANCIO DI PREVISIONE PLURIENNALE**  
**SPESE**

MISSIONE, PROGRAMMA, TITOLO	DENOMINAZIONE	RESIDUI PRESUNTI AL TERMINE DELL'ESERCIZIO PRECEDENTE QUELLO CUI SI RIFERISCE IL BILANCIO		PREVISIONI DEFINITIVE DELL'ANNO PRECEDENTE QUELLO CUI SI RIFERISCE IL BILANCIO	PREVISIONI DEL BILANCIO PLURIENNALE		
					Previsioni dell'anno 2013	Previsioni dell'anno 2014	Previsioni dell'anno 2015
			<i>di cui già impegnato</i>		(0,00)	(0,00)	(0,00)
			<i>di cui fondo pluriennale vincolato</i>	(0,00)	(0,00)	(0,00)	(0,00)
Titolo 2	Spese in conto capitale	0,00	previsione di competenza	0,00	0,00	0,00	0,00
			<i>di cui già impegnato</i>		(0,00)	(0,00)	(0,00)
			<i>di cui fondo pluriennale vincolato</i>	(0,00)	(0,00)	(0,00)	(0,00)
<b>Totale Programma 01</b>	<b>Uffici giudiziari</b>	<b>0,00</b>	<b>previsione di competenza</b>	<b>0,00</b>	<b>0,00</b>	<b>0,00</b>	<b>0,00</b>
			<b><i>di cui già impegnato</i></b>		<b>0,00</b>	<b>0,00</b>	<b>0,00</b>
			<b><i>di cui fondo pluriennale vincolato</i></b>	<b>0,00</b>	<b>0,00</b>	<b>0,00</b>	<b>0,00</b>
<b>0202 Programma</b>	<b>Casa circondariale e altri servizi</b>						
Titolo 1	Spese correnti	0,00	previsione di competenza	0,00	0,00	0,00	0,00
			<i>di cui già impegnato</i>		(0,00)	(0,00)	(0,00)
			<i>di cui fondo pluriennale vincolato</i>	(0,00)	(0,00)	(0,00)	(0,00)
Titolo 2	Spese in conto capitale	0,00	previsione di competenza	0,00	0,00	0,00	0,00
			<i>di cui già impegnato</i>		(0,00)	(0,00)	(0,00)
			<i>di cui fondo pluriennale vincolato</i>	(0,00)	(0,00)	(0,00)	(0,00)
<b>Totale Programma 02</b>	<b>Casa circondariale e altri servizi</b>	<b>0,00</b>	<b>previsione di competenza</b>	<b>0,00</b>	<b>0,00</b>	<b>0,00</b>	<b>0,00</b>
			<b><i>di cui già impegnato</i></b>		<b>0,00</b>	<b>0,00</b>	<b>0,00</b>
			<b><i>di cui fondo pluriennale vincolato</i></b>	<b>0,00</b>	<b>0,00</b>	<b>0,00</b>	<b>0,00</b>
<b>0203 Programma</b>	<b>Politica regionale unitaria per la giustizia</b>						
Titolo 1	Spese correnti	0,00	previsione di competenza	0,00	0,00	0,00	0,00
			<i>di cui già impegnato</i>		(0,00)	(0,00)	(0,00)

**BILANCIO DI PREVISIONE PLURIENNALE  
SPESE**

MISSIONE, PROGRAMMA, TITOLO	DENOMINAZIONE	RESIDUI PRESUNTI AL TERMINE DELL'ESERCIZIO PRECEDENTE QUELLO CUI SI RIFERISCE IL BILANCIO		PREVISIONI DEFINITIVE DELL'ANNO PRECEDENTE QUELLO CUI SI RIFERISCE IL BILANCIO	PREVISIONI DEL BILANCIO PLURIENNALE		
					Previsioni dell'anno 2013	Previsioni dell'anno 2014	Previsioni dell'anno 2015
			<i>di cui fondo pluriennale vincolato</i>	(0,00)	(0,00)	(0,00)	(0,00)
Titolo 2	Spese in conto capitale	0,00	previsione di competenza <i>di cui già impegnato</i> <i>di cui fondo pluriennale vincolato</i>	0,00  (0,00)	0,00  (0,00)	0,00  (0,00)	0,00  (0,00)
	<b>Politica regionale unitaria per la giustizia</b>						
<b>Totale Programma</b>	<b>03</b>	<b>0,00</b>	<b>previsione di competenza <i>di cui già impegnato</i> <i>di cui fondo pluriennale vincolato</i></b>	<b>0,00</b>  <b>0,00</b>	<b>0,00</b>  <b>0,00</b>	<b>0,00</b>  <b>0,00</b>	<b>0,00</b>  <b>0,00</b>
<b>TOTALE MISSIONE 02</b>	<b>Giustizia</b>	<b>0,00</b>	<b>previsione di competenza <i>di cui già impegnato</i> <i>di cui fondo pluriennale vincolato</i></b>	<b>0,00</b>  <b>0,00</b>	<b>0,00</b>  <b>0,00</b>	<b>0,00</b>  <b>0,00</b>	<b>0,00</b>  <b>0,00</b>
<b>MISSIONE</b>	<b>03</b>		<b>Ordine pubblico e sicurezza</b>				
<b>0301</b>	<b>Programma</b>		<b>Polizia locale e amministrativa</b>				
Titolo 1	Spese correnti	1.117.353,78	previsione di competenza <i>di cui già impegnato</i> <i>di cui fondo pluriennale vincolato</i>	830.000,00  (0,00)	800.737,74  (0,00)	709.512,32  (0,00)	693.862,41  (0,00)
Titolo 2	Spese in conto capitale	0,00	previsione di competenza <i>di cui già impegnato</i> <i>di cui fondo pluriennale vincolato</i>	0,00  (0,00)	0,00  (0,00)	0,00  (0,00)	0,00  (0,00)

**BILANCIO DI PREVISIONE PLURIENNALE  
SPESE**

MISSIONE, PROGRAMMA, TITOLO	DENOMINAZIONE	RESIDUI PRESUNTI AL TERMINE DELL'ESERCIZIO PRECEDENTE QUELLO CUI SI RIFERISCE IL BILANCIO		PREVISIONI DEFINITIVE DELL'ANNO PRECEDENTE QUELLO CUI SI RIFERISCE IL BILANCIO	PREVISIONI DEL BILANCIO PLURIENNALE		
					Previsioni dell'anno 2013	Previsioni dell'anno 2014	Previsioni dell'anno 2015
Titolo 3	Spese per incremento di attività finanziarie	0,00	previsione di competenza <i>di cui già impegnato</i> <i>di cui fondo pluriennale vincolato</i>	0,00 <i>(0,00)</i> <i>(0,00)</i>	0,00 <i>(0,00)</i> <i>(0,00)</i>	0,00 <i>(0,00)</i> <i>(0,00)</i>	0,00 <i>(0,00)</i> <i>(0,00)</i>
<b>Totale Programma 01</b>	<b>Polizia locale e amministrativa</b>	<b>1.117.353,78</b>	<b>previsione di competenza <i>di cui già impegnato</i> <i>di cui fondo pluriennale vincolato</i></b>	<b>830.000,00</b> <b>0,00</b>	<b>800.737,74</b> <b>0,00</b> <b>0,00</b>	<b>709.512,32</b> <b>0,00</b> <b>0,00</b>	<b>693.862,41</b> <b>0,00</b> <b>0,00</b>
<b>0302 Programma</b>	<b>02 Sistema integrato di sicurezza urbana</b>						
Titolo 1	Spese correnti	497.450,00	previsione di competenza <i>di cui già impegnato</i> <i>di cui fondo pluriennale vincolato</i>	1.000.000,00 <i>(0,00)</i>	2.445.133,26 <i>(0,00)</i> <i>(0,00)</i>	1.274.085,60 <i>(0,00)</i> <i>(0,00)</i>	1.244.742,02 <i>(0,00)</i> <i>(0,00)</i>
Titolo 2	Spese in conto capitale	1.707.275,00	previsione di competenza <i>di cui già impegnato</i> <i>di cui fondo pluriennale vincolato</i>	50.000,00 <i>(0,00)</i>	0,00 <i>(0,00)</i> <i>(0,00)</i>	0,00 <i>(0,00)</i> <i>(0,00)</i>	0,00 <i>(0,00)</i> <i>(0,00)</i>
Titolo 3	Spese per incremento di attività finanziarie	0,00	previsione di competenza <i>di cui già impegnato</i> <i>di cui fondo pluriennale vincolato</i>	0,00 <i>(0,00)</i>	0,00 <i>(0,00)</i> <i>(0,00)</i>	0,00 <i>(0,00)</i> <i>(0,00)</i>	0,00 <i>(0,00)</i> <i>(0,00)</i>
<b>Totale Programma 02</b>	<b>Sistema integrato di sicurezza urbana</b>	<b>2.204.725,00</b>	<b>previsione di competenza <i>di cui già impegnato</i> <i>di cui fondo pluriennale vincolato</i></b>	<b>1.050.000,00</b> <b>0,00</b>	<b>2.445.133,26</b> <b>0,00</b> <b>0,00</b>	<b>1.274.085,60</b> <b>0,00</b> <b>0,00</b>	<b>1.244.742,02</b> <b>0,00</b> <b>0,00</b>



**BILANCIO DI PREVISIONE PLURIENNALE  
SPESE**

MISSIONE, PROGRAMMA, TITOLO	DENOMINAZIONE	RESIDUI PRESUNTI AL TERMINE DELL'ESERCIZIO PRECEDENTE QUELLO CUI SI RIFERISCE IL BILANCIO		PREVISIONI DEFINITIVE DELL'ANNO PRECEDENTE QUELLO CUI SI RIFERISCE IL BILANCIO	PREVISIONI DEL BILANCIO PLURIENNALE		
					Previsioni dell'anno 2013	Previsioni dell'anno 2014	Previsioni dell'anno 2015
	<b>Politica regionale unitaria per l'ordine pubblico e la sicurezza</b>						
<b>0303 Programma</b>	<b>03</b>						
Titolo 1	Spese correnti	0,00	previsione di competenza <i>di cui già impegnato</i> <i>di cui fondo pluriennale vincolato</i>	0,00  (0,00)	0,00  (0,00)	0,00  (0,00)	0,00  (0,00)
Titolo 2	Spese in conto capitale	1.800.000,00	previsione di competenza <i>di cui già impegnato</i> <i>di cui fondo pluriennale vincolato</i>	1.228.384,41  (0,00)	100.000,00  (0,00)	100.000,00  (0,00)	100.000,00  (0,00)
Titolo 3	Spese per incremento di attività finanziarie	0,00	previsione di competenza <i>di cui già impegnato</i> <i>di cui fondo pluriennale vincolato</i>	0,00  (0,00)	0,00  (0,00)	0,00  (0,00)	0,00  (0,00)
<b>Totale Programma</b>	<b>03</b>	<b>1.800.000,00</b>	<b>previsione di competenza <i>di cui già impegnato</i> <i>di cui fondo pluriennale vincolato</i></b>	<b>1.228.384,41</b>  <b>0,00</b>	<b>100.000,00</b>  <b>0,00</b>	<b>100.000,00</b>  <b>0,00</b>	<b>100.000,00</b>  <b>0,00</b>
<b>TOTALE MISSIONE 03</b>	<b>Ordine pubblico e sicurezza</b>	<b>5.122.078,78</b>	<b>previsione di competenza <i>di cui già impegnato</i> <i>di cui fondo pluriennale vincolato</i></b>	<b>3.108.384,41</b>  <b>0,00</b>	<b>3.345.871,00</b>  <b>0,00</b>	<b>2.083.597,92</b>  <b>0,00</b>	<b>2.038.604,43</b>  <b>0,00</b>

**BILANCIO DI PREVISIONE PLURIENNALE  
SPESE**

MISSIONE, PROGRAMMA, TITOLO	DENOMINAZIONE	RESIDUI PRESUNTI AL TERMINE DELL'ESERCIZIO PRECEDENTE QUELLO CUI SI RIFERISCE IL BILANCIO		PREVISIONI DEFINITIVE DELL'ANNO PRECEDENTE QUELLO CUI SI RIFERISCE IL BILANCIO	PREVISIONI DEL BILANCIO PLURIENNALE		
					Previsioni dell'anno 2013	Previsioni dell'anno 2014	Previsioni dell'anno 2015
<b>MISSIONE 04 Istruzione e diritto allo studio</b>							
<b>0401</b>	<b>Programma 01</b>	<b>Istruzione prescolastica</b>					
	Titolo 1	Spese correnti	0,00	previsione di competenza <i>di cui già impegnato</i> <i>di cui fondo pluriennale vincolato</i>	0,00 <i>(0,00)</i> <i>(0,00)</i>	0,00 <i>(0,00)</i> <i>(0,00)</i>	0,00 <i>(0,00)</i> <i>(0,00)</i>
	Titolo 2	Spese in conto capitale	0,00	previsione di competenza <i>di cui già impegnato</i> <i>di cui fondo pluriennale vincolato</i>	80.000,00 <i>(0,00)</i> <i>(0,00)</i>	0,00 <i>(0,00)</i> <i>(0,00)</i>	0,00 <i>(0,00)</i> <i>(0,00)</i>
	Titolo 3	Spese per incremento di attività finanziarie	0,00	previsione di competenza <i>di cui già impegnato</i> <i>di cui fondo pluriennale vincolato</i>	0,00 <i>(0,00)</i> <i>(0,00)</i>	0,00 <i>(0,00)</i> <i>(0,00)</i>	0,00 <i>(0,00)</i> <i>(0,00)</i>
	<b>Totale Programma</b>	<b>01 Istruzione prescolastica</b>	<b>0,00</b>	<b>previsione di competenza <i>di cui già impegnato</i> <i>di cui fondo pluriennale vincolato</i></b>	<b>80.000,00</b> <b>0,00</b> <b>0,00</b>	<b>0,00</b> <b>0,00</b> <b>0,00</b>	<b>0,00</b> <b>0,00</b> <b>0,00</b>
<b>0402</b>	<b>Programma 02</b>	<b>Altri ordini di istruzione</b>					
	Titolo 1	Spese correnti	2.500,00	previsione di competenza <i>di cui già impegnato</i> <i>di cui fondo pluriennale vincolato</i>	59.053.152,47 <i>(0,00)</i> <i>(0,00)</i>	0,00 <i>(0,00)</i> <i>(0,00)</i>	0,00 <i>(0,00)</i> <i>(0,00)</i>

**BILANCIO DI PREVISIONE PLURIENNALE**  
**SPESE**

MISSIONE, PROGRAMMA, TITOLO	DENOMINAZIONE	RESIDUI PRESUNTI AL TERMINE DELL'ESERCIZIO PRECEDENTE QUELLO CUI SI RIFERISCE IL BILANCIO		PREVISIONI DEFINITIVE DELL'ANNO PRECEDENTE QUELLO CUI SI RIFERISCE IL BILANCIO	PREVISIONI DEL BILANCIO PLURIENNALE		
					Previsioni dell'anno 2013	Previsioni dell'anno 2014	Previsioni dell'anno 2015
Titolo 2	Spese in conto capitale	15.680.534,62	previsione di competenza <i>di cui già impegnato</i> <i>di cui fondo pluriennale vincolato</i>	14.653.832,55  (0,00)	7.000.000,00 (0,00) 2.000.000,00	11.000.000,00 (0,00) 3.000.000,00	12.500.000,00 (0,00) 0,00
Titolo 3	Spese per incremento di attività finanziarie	0,00	previsione di competenza <i>di cui già impegnato</i> <i>di cui fondo pluriennale vincolato</i>	0,00  (0,00)	0,00 (0,00) (0,00)	0,00 (0,00) (0,00)	0,00 (0,00) (0,00)
<b>Totale Programma</b>	<b>02 Altri ordini di istruzione</b>	<b>15.683.034,62</b>	<b>previsione di competenza <i>di cui già impegnato</i> <i>di cui fondo pluriennale vincolato</i></b>	<b>73.706.985,02</b>  <b>0,00</b>	<b>7.000.000,00</b> <b>0,00</b> <b>2.000.000,00</b>	<b>11.000.000,00</b> <b>0,00</b> <b>3.000.000,00</b>	<b>12.500.000,00</b> <b>0,00</b> <b>0,00</b>
<b>0403 Programma</b>	<b>03 Edilizia scolastica</b>						
Titolo 1	Spese correnti	0,00	previsione di competenza <i>di cui già impegnato</i> <i>di cui fondo pluriennale vincolato</i>	0,00  (0,00)	0,00 (0,00) (0,00)	0,00 (0,00) (0,00)	0,00 (0,00) (0,00)
Titolo 2	Spese in conto capitale	22.468.507,33	previsione di competenza <i>di cui già impegnato</i> <i>di cui fondo pluriennale vincolato</i>	6.891.362,23  (0,00)	300.000,00 (0,00) (0,00)	0,00 (0,00) (0,00)	0,00 (0,00) (0,00)
Titolo 3	Spese per incremento di attività finanziarie	0,00	previsione di competenza <i>di cui già impegnato</i> <i>di cui fondo pluriennale vincolato</i>	0,00  (0,00)	0,00 (0,00) (0,00)	0,00 (0,00) (0,00)	0,00 (0,00) (0,00)
<b>Totale Programma</b>	<b>03 Edilizia scolastica</b>	<b>22.468.507,33</b>	<b>previsione di competenza</b>	<b>6.891.362,23</b>	<b>300.000,00</b>	<b>0,00</b>	<b>0,00</b>

**BILANCIO DI PREVISIONE PLURIENNALE**  
**SPESE**

MISSIONE, PROGRAMMA, TITOLO	DENOMINAZIONE	RESIDUI PRESUNTI AL TERMINE DELL'ESERCIZIO PRECEDENTE QUELLO CUI SI RIFERISCE IL BILANCIO		PREVISIONI DEFINITIVE DELL'ANNO PRECEDENTE QUELLO CUI SI RIFERISCE IL BILANCIO	PREVISIONI DEL BILANCIO PLURIENNALE		
					Previsioni dell'anno 2013	Previsioni dell'anno 2014	Previsioni dell'anno 2015
			<i>di cui già impegnato</i>		<i>0,00</i>	<i>0,00</i>	<i>0,00</i>
			<i>di cui fondo pluriennale vincolato</i>	<i>0,00</i>	<i>0,00</i>	<i>0,00</i>	<i>0,00</i>
<b>0404</b>	<b>Programma</b>		<b>Istruzione</b>				
	<b>04 05</b>		<b>universitaria</b>				
Titolo 1	Spese correnti	52.108.912,11	previsione di competenza	41.060.000,00	49.785.021,23	42.740.856,02	41.617.592,19
			<i>di cui già impegnato</i>		<i>(0,00)</i>	<i>(0,00)</i>	<i>(0,00)</i>
			<i>di cui fondo pluriennale vincolato</i>	<i>(0,00)</i>	<i>(0,00)</i>	<i>(0,00)</i>	<i>(0,00)</i>
Titolo 2	Spese in conto capitale	37.575.000,00	previsione di competenza	750.000,00	0,00	0,00	0,00
			<i>di cui già impegnato</i>		<i>(0,00)</i>	<i>(0,00)</i>	<i>(0,00)</i>
			<i>di cui fondo pluriennale vincolato</i>	<i>(0,00)</i>	<i>(0,00)</i>	<i>(0,00)</i>	<i>(0,00)</i>
Titolo 3	Spese per incremento di attività finanziarie	0,00	previsione di competenza	0,00	0,00	0,00	0,00
			<i>di cui già impegnato</i>		<i>(0,00)</i>	<i>(0,00)</i>	<i>(0,00)</i>
			<i>di cui fondo pluriennale vincolato</i>	<i>(0,00)</i>	<i>(0,00)</i>	<i>(0,00)</i>	<i>(0,00)</i>
<b>Totale Programma</b>	<b>04</b>	<b>89.683.912,11</b>	<b>Istruzione</b>	<b>41.810.000,00</b>	<b>49.785.021,23</b>	<b>42.740.856,02</b>	<b>41.617.592,19</b>
	<b>04</b>		<b>universitaria</b>				
			previsione di competenza		<i>0,00</i>	<i>0,00</i>	<i>0,00</i>
			<i>di cui già impegnato</i>		<i>0,00</i>	<i>0,00</i>	<i>0,00</i>
			<i>di cui fondo pluriennale vincolato</i>	<i>0,00</i>	<i>0,00</i>	<i>0,00</i>	<i>0,00</i>
<b>0405</b>	<b>Programma</b>		<b>Istruzione tecnica</b>				
	<b>05</b>		<b>superiore</b>				
Titolo 1	Spese correnti	0,00	previsione di competenza	0,00	0,00	0,00	0,00
			<i>di cui già impegnato</i>		<i>(0,00)</i>	<i>(0,00)</i>	<i>(0,00)</i>
			<i>di cui fondo pluriennale vincolato</i>	<i>(0,00)</i>	<i>(0,00)</i>	<i>(0,00)</i>	<i>(0,00)</i>
Titolo 2	Spese in conto capitale	0,00	previsione di competenza	0,00	0,00	0,00	0,00

**BILANCIO DI PREVISIONE PLURIENNALE**  
**SPESE**

MISSIONE, PROGRAMMA, TITOLO	DENOMINAZIONE	RESIDUI PRESUNTI AL TERMINE DELL'ESERCIZIO PRECEDENTE QUELLO CUI SI RIFERISCE IL BILANCIO		PREVISIONI DEFINITIVE DELL'ANNO PRECEDENTE QUELLO CUI SI RIFERISCE IL BILANCIO	PREVISIONI DEL BILANCIO PLURIENNALE		
					Previsioni dell'anno 2013	Previsioni dell'anno 2014	Previsioni dell'anno 2015
			<i>di cui già impegnato</i>		(0,00)	(0,00)	(0,00)
			<i>di cui fondo pluriennale vincolato</i>	(0,00)	(0,00)	(0,00)	(0,00)
Titolo 3	Spese per incremento di attività finanziarie	0,00	previsione di competenza <i>di cui già impegnato</i> <i>di cui fondo pluriennale vincolato</i>	0,00  (0,00)	0,00  (0,00)	0,00  (0,00)	0,00  (0,00)
<b>Totale Programma</b>	<b>05 Istruzione tecnica superiore</b>	<b>0,00</b>	<b>previsione di competenza <i>di cui già impegnato</i> <i>di cui fondo pluriennale vincolato</i></b>	<b>0,00</b>  <b>0,00</b>	<b>0,00</b>  <b>0,00</b>	<b>0,00</b>  <b>0,00</b>	<b>0,00</b>  <b>0,00</b>
<b>0406 Programma</b>	<b>06 Servizi ausiliari all'istruzione</b>						
Titolo 1	Spese correnti	118.600,00	previsione di competenza <i>di cui già impegnato</i> <i>di cui fondo pluriennale vincolato</i>	123.000,00  (0,00)	123.000,00  (0,00)	0,00  (0,00)	0,00  (0,00)
Titolo 2	Spese in conto capitale	0,00	previsione di competenza <i>di cui già impegnato</i> <i>di cui fondo pluriennale vincolato</i>	0,00  (0,00)	0,00  (0,00)	0,00  (0,00)	0,00  (0,00)
Titolo 3	Spese per incremento di attività finanziarie	0,00	previsione di competenza <i>di cui già impegnato</i> <i>di cui fondo pluriennale vincolato</i>	0,00  (0,00)	0,00  (0,00)	0,00  (0,00)	0,00  (0,00)
<b>Totale Programma</b>	<b>06 Servizi ausiliari all'istruzione</b>	<b>118.600,00</b>	<b>previsione di competenza <i>di cui già impegnato</i></b>	<b>123.000,00</b>	<b>123.000,00</b> <b>0,00</b>	<b>0,00</b> <b>0,00</b>	<b>0,00</b> <b>0,00</b>

**BILANCIO DI PREVISIONE PLURIENNALE**  
**SPESE**

MISSIONE, PROGRAMMA, TITOLO	DENOMINAZIONE	RESIDUI PRESUNTI AL TERMINE DELL'ESERCIZIO PRECEDENTE QUELLO CUI SI RIFERISCE IL BILANCIO		PREVISIONI DEFINITIVE DELL'ANNO PRECEDENTE QUELLO CUI SI RIFERISCE IL BILANCIO	PREVISIONI DEL BILANCIO PLURIENNALE		
					Previsioni dell'anno 2013	Previsioni dell'anno 2014	Previsioni dell'anno 2015
			<i>di cui fondo pluriennale vincolato</i>	<i>0,00</i>	<i>0,00</i>	<i>0,00</i>	<i>0,00</i>
<b>0407 Programma</b>	<b>07 Diritto allo studio</b>						
Titolo 1	Spese correnti	540.000,00	previsione di competenza <i>di cui già impegnato</i> <i>di cui fondo pluriennale vincolato</i>	540.000,00 <i>(0,00)</i> <i>(0,00)</i>	540.000,00 <i>(0,00)</i> <i>(0,00)</i>	0,00 <i>(0,00)</i> <i>(0,00)</i>	0,00 <i>(0,00)</i> <i>(0,00)</i>
Titolo 2	Spese in conto capitale	0,00	previsione di competenza <i>di cui già impegnato</i> <i>di cui fondo pluriennale vincolato</i>	0,00 <i>(0,00)</i> <i>(0,00)</i>	0,00 <i>(0,00)</i> <i>(0,00)</i>	0,00 <i>(0,00)</i> <i>(0,00)</i>	0,00 <i>(0,00)</i> <i>(0,00)</i>
Titolo 3	Spese per incremento di attività finanziarie	0,00	previsione di competenza <i>di cui già impegnato</i> <i>di cui fondo pluriennale vincolato</i>	0,00 <i>(0,00)</i> <i>(0,00)</i>	0,00 <i>(0,00)</i> <i>(0,00)</i>	0,00 <i>(0,00)</i> <i>(0,00)</i>	0,00 <i>(0,00)</i> <i>(0,00)</i>
<b>Totale Programma</b>	<b>07 Diritto allo studio</b>	<b>540.000,00</b>	<b>previsione di competenza</b> <b><i>di cui già impegnato</i></b> <b><i>di cui fondo pluriennale vincolato</i></b>	<b>540.000,00</b> <b>0,00</b> <b>0,00</b>	<b>540.000,00</b> <b>0,00</b> <b>0,00</b>	<b>0,00</b> <b>0,00</b> <b>0,00</b>	<b>0,00</b> <b>0,00</b> <b>0,00</b>
			<b>Politica regionale unitaria per l'istruzione e il diritto allo studio</b>				
<b>0408 Programma</b>	<b>08</b>						
Titolo 1	Spese correnti	0,00	previsione di competenza <i>di cui già impegnato</i> <i>di cui fondo pluriennale vincolato</i>	0,00 <i>(0,00)</i> <i>(0,00)</i>	0,00 <i>(0,00)</i> <i>(0,00)</i>	0,00 <i>(0,00)</i> <i>(0,00)</i>	0,00 <i>(0,00)</i> <i>(0,00)</i>
Titolo 2	Spese in conto capitale	45.158.237,66	previsione di competenza <i>di cui già impegnato</i> <i>di cui fondo pluriennale vincolato</i>	260.557.585,85 <i>(0,00)</i> <i>(0,00)</i>	70.000.000,00 <i>(0,00)</i> <i>(0,00)</i>	0,00 <i>(0,00)</i> <i>(0,00)</i>	0,00 <i>(0,00)</i> <i>(0,00)</i>

fonte: <http://burc.regione.campania.it>

**BILANCIO DI PREVISIONE PLURIENNALE  
SPESE**

MISSIONE, PROGRAMMA, TITOLO	DENOMINAZIONE	RESIDUI PRESUNTI AL TERMINE DELL'ESERCIZIO PRECEDENTE QUELLO CUI SI RIFERISCE IL BILANCIO		PREVISIONI DEFINITIVE DELL'ANNO PRECEDENTE QUELLO CUI SI RIFERISCE IL BILANCIO	PREVISIONI DEL BILANCIO PLURIENNALE		
					Previsioni dell'anno 2013	Previsioni dell'anno 2014	Previsioni dell'anno 2015
Titolo 3	Spese per incremento di attività finanziarie	0,00	previsione di competenza <i>di cui già impegnato</i> <i>di cui fondo pluriennale vincolato</i>	0,00  (0,00)	0,00  (0,00)	0,00  (0,00)	0,00  (0,00)
<b>Totale Programma</b>	<b>08</b> <b>Politica regionale unitaria per l'istruzione e il diritto allo studio</b>	<b>45.158.237,66</b>	<b>previsione di competenza <i>di cui già impegnato</i> <i>di cui fondo pluriennale vincolato</i></b>	<b>260.557.585,85</b>  <b>0,00</b>	<b>70.000.000,00</b>  <b>0,00</b>	<b>0,00</b>  <b>0,00</b>	<b>0,00</b>  <b>0,00</b>
<b>TOTALE MISSIONE 04</b>	<b>Istruzione e diritto allo studio</b>	<b>173.652.291,72</b>	<b>previsione di competenza <i>di cui già impegnato</i> <i>di cui fondo pluriennale vincolato</i></b>	<b>383.708.933,10</b>  <b>0,00</b>	<b>127.748.021,23</b>  <b>0,00</b>	<b>53.740.856,02</b>  <b>0,00</b>	<b>54.117.592,19</b>  <b>0,00</b>
<b>MISSIONE</b>	<b>05 Tutela e valorizzazione dei beni e attività culturali</b>						
<b>0501 Programma</b>	<b>01</b> <b>Valorizzazione dei beni di interesse storico</b>						
Titolo 1	Spese correnti	125.000,00	previsione di competenza <i>di cui già impegnato</i> <i>di cui fondo pluriennale vincolato</i>	2.847.000,00  (0,00)	1.100.000,00  (0,00)	0,00  (0,00)	0,00  (0,00)
Titolo 2	Spese in conto capitale	4.210.902,31	previsione di competenza	1.689.000,00	0,00	0,00	0,00

**BILANCIO DI PREVISIONE PLURIENNALE**  
**SPESE**

MISSIONE, PROGRAMMA, TITOLO	DENOMINAZIONE	RESIDUI PRESUNTI AL TERMINE DELL'ESERCIZIO PRECEDENTE QUELLO CUI SI RIFERISCE IL BILANCIO		PREVISIONI DEFINITIVE DELL'ANNO PRECEDENTE QUELLO CUI SI RIFERISCE IL BILANCIO	PREVISIONI DEL BILANCIO PLURIENNALE		
					Previsioni dell'anno 2013	Previsioni dell'anno 2014	Previsioni dell'anno 2015
			<i>di cui già impegnato</i>		(0,00)	(0,00)	(0,00)
			<i>di cui fondo pluriennale vincolato</i>	(0,00)	(0,00)	(0,00)	(0,00)
Titolo 3	Spese per incremento di attività finanziarie	0,00	previsione di competenza	0,00	0,00	0,00	0,00
			<i>di cui già impegnato</i>		(0,00)	(0,00)	(0,00)
			<i>di cui fondo pluriennale vincolato</i>	(0,00)	(0,00)	(0,00)	(0,00)
<b>Totale Programma</b>	<b>01</b> <b>Valorizzazione dei beni di interesse storico</b>	<b>4.335.902,31</b>	<b>previsione di competenza</b>	<b>4.536.000,00</b>	<b>1.100.000,00</b>	<b>0,00</b>	<b>0,00</b>
			<i>di cui già impegnato</i>		<b>0,00</b>	<b>0,00</b>	<b>0,00</b>
			<i>di cui fondo pluriennale vincolato</i>	<b>0,00</b>	<b>0,00</b>	<b>0,00</b>	<b>0,00</b>
<b>0502</b>	<b>Programma</b>		<b>02</b> <b>Attività culturali e interventi diversi nel settore culturale</b>				
Titolo 1	Spese correnti	21.436.721,31	previsione di competenza	30.485.000,00	19.459.448,82	1.104.207,52	1.078.776,41
			<i>di cui già impegnato</i>		(0,00)	(0,00)	(0,00)
			<i>di cui fondo pluriennale vincolato</i>	(0,00)	(0,00)	(0,00)	(0,00)
Titolo 2	Spese in conto capitale	8.901.669,91	previsione di competenza	3.625.000,00	1.550.000,00	0,00	0,00
			<i>di cui già impegnato</i>		(0,00)	(0,00)	(0,00)
			<i>di cui fondo pluriennale vincolato</i>	(0,00)	(0,00)	(0,00)	(0,00)
Titolo 3	Spese per incremento di attività finanziarie	0,00	previsione di competenza	0,00	0,00	0,00	0,00
			<i>di cui già impegnato</i>		(0,00)	(0,00)	(0,00)
			<i>di cui fondo pluriennale vincolato</i>	(0,00)	(0,00)	(0,00)	(0,00)



**BILANCIO DI PREVISIONE PLURIENNALE  
SPESE**

MISSIONE, PROGRAMMA, TITOLO	DENOMINAZIONE	RESIDUI PRESUNTI AL TERMINE DELL'ESERCIZIO PRECEDENTE QUELLO CUI SI RIFERISCE IL BILANCIO		PREVISIONI DEFINITIVE DELL'ANNO PRECEDENTE QUELLO CUI SI RIFERISCE IL BILANCIO	PREVISIONI DEL BILANCIO PLURIENNALE		
					Previsioni dell'anno 2013	Previsioni dell'anno 2014	Previsioni dell'anno 2015
	<b>Attività culturali e interventi diversi nel settore culturale</b>						
<b>Totale Programma</b>	<b>02</b>	<b>30.338.391,22</b>	<b>previsione di competenza di cui già impegnato di cui fondo pluriennale vincolato</b>	<b>34.110.000,00</b>  <b>0,00</b>	<b>21.009.448,82</b>  <b>0,00</b>	<b>1.104.207,52</b>  <b>0,00</b>	<b>1.078.776,41</b>  <b>0,00</b>
	<b>Politica regionale unitaria per la tutela dei beni e delle attività culturali</b>						
<b>0503 Programma</b>	<b>03</b>						
Titolo 1	Spese correnti	0,00	previsione di competenza di cui già impegnato di cui fondo pluriennale vincolato	0,00  (0,00)	0,00  (0,00)	0,00  (0,00)	0,00  (0,00)
Titolo 2	Spese in conto capitale	76.947.635,25	previsione di competenza di cui già impegnato di cui fondo pluriennale vincolato	48.881.782,80  (0,00)	25.000.000,00  (0,00)	0,00  (0,00)	0,00  (0,00)
Titolo 3	Spese per incremento di attività finanziarie	0,00	previsione di competenza di cui già impegnato di cui fondo pluriennale vincolato	0,00  (0,00)	0,00  (0,00)	0,00  (0,00)	0,00  (0,00)
<b>Totale Programma</b>	<b>03</b>	<b>76.947.635,25</b>	<b>previsione di competenza di cui già impegnato</b>	<b>48.881.782,80</b>  <b>0,00</b>	<b>25.000.000,00</b>  <b>0,00</b>	<b>0,00</b>  <b>0,00</b>	<b>0,00</b>  <b>0,00</b>

fonte: <http://burc.regione.campania.it>

**BILANCIO DI PREVISIONE PLURIENNALE**  
**SPESE**

MISSIONE, PROGRAMMA, TITOLO	DENOMINAZIONE	RESIDUI PRESUNTI AL TERMINE DELL'ESERCIZIO PRECEDENTE QUELLO CUI SI RIFERISCE IL BILANCIO		PREVISIONI DEFINITIVE DELL'ANNO PRECEDENTE QUELLO CUI SI RIFERISCE IL BILANCIO	PREVISIONI DEL BILANCIO PLURIENNALE		
					Previsioni dell'anno 2013	Previsioni dell'anno 2014	Previsioni dell'anno 2015
<i>di cui fondo pluriennale vincolato</i>				0,00	0,00	0,00	0,00
<i>Tutela e valorizzazione dei beni e attività culturali</i>		111.621.928,78	previsione di competenza <i>di cui già impegnato</i> <i>di cui fondo pluriennale vincolato</i>	87.527.782,80  0,00	47.109.448,82  0,00	1.104.207,52  0,00	1.078.776,41  0,00
<b>MISSIONE 06 Politiche giovanili, sport e tempo libero</b>							
<b>0601 Programma</b>	<b>01 Sport e tempo libero</b>						
Titolo 1	Spese correnti	0,00	previsione di competenza <i>di cui già impegnato</i> <i>di cui fondo pluriennale vincolato</i>	180.000,00  (0,00)	0,00  (0,00)	0,00  (0,00)	0,00  (0,00)
Titolo 2	Spese in conto capitale	4.000.000,00	previsione di competenza <i>di cui già impegnato</i> <i>di cui fondo pluriennale vincolato</i>	910.000,00  (0,00)	0,00  (0,00)	0,00  (0,00)	0,00  (0,00)
Titolo 3	Spese per incremento di attività finanziarie	0,00	previsione di competenza <i>di cui già impegnato</i> <i>di cui fondo pluriennale vincolato</i>	0,00  (0,00)	0,00  (0,00)	0,00  (0,00)	0,00  (0,00)
<b>Totale Programma</b>	<b>01 Sport e tempo libero</b>	<b>4.000.000,00</b>	<b>previsione di competenza</b>	<b>1.090.000,00</b>	<b>0,00</b>	<b>0,00</b>	<b>0,00</b>

**BILANCIO DI PREVISIONE PLURIENNALE**  
**SPESE**

MISSIONE, PROGRAMMA, TITOLO	DENOMINAZIONE	RESIDUI PRESUNTI AL TERMINE DELL'ESERCIZIO PRECEDENTE QUELLO CUI SI RIFERISCE IL BILANCIO		PREVISIONI DEFINITIVE DELL'ANNO PRECEDENTE QUELLO CUI SI RIFERISCE IL BILANCIO	PREVISIONI DEL BILANCIO PLURIENNALE		
					Previsioni dell'anno 2013	Previsioni dell'anno 2014	Previsioni dell'anno 2015
			<i>di cui già impegnato</i>		0,00	0,00	0,00
			<i>di cui fondo pluriennale vincolato</i>	0,00	0,00	0,00	0,00
<b>0602 Programma</b>	<b>02 Giovani</b>						
Titolo 1	Spese correnti	4.461.095,37	previsione di competenza	1.450.000,00	100.000,00	0,00	0,00
			<i>di cui già impegnato</i>		(0,00)	(0,00)	(0,00)
			<i>di cui fondo pluriennale vincolato</i>	(0,00)	(0,00)	(0,00)	(0,00)
Titolo 2	Spese in conto capitale	2.170.000,00	previsione di competenza	0,00	0,00	0,00	0,00
			<i>di cui già impegnato</i>		(0,00)	(0,00)	(0,00)
			<i>di cui fondo pluriennale vincolato</i>	(0,00)	(0,00)	(0,00)	(0,00)
Titolo 3	Spese per incremento di attività finanziarie	0,00	previsione di competenza	0,00	0,00	0,00	0,00
			<i>di cui già impegnato</i>		(0,00)	(0,00)	(0,00)
			<i>di cui fondo pluriennale vincolato</i>	(0,00)	(0,00)	(0,00)	(0,00)
<b>Totale Programma</b>	<b>02 Giovani</b>	<b>6.631.095,37</b>	<b>previsione di competenza</b>	<b>1.450.000,00</b>	<b>100.000,00</b>	<b>0,00</b>	<b>0,00</b>
			<i>di cui già impegnato</i>		<b>0,00</b>	<b>0,00</b>	<b>0,00</b>
			<i>di cui fondo pluriennale vincolato</i>	<b>0,00</b>	<b>0,00</b>	<b>0,00</b>	<b>0,00</b>
<b>0603 Programma</b>	<b>03</b>		<b>Politica regionale unitaria per i giovani, lo sport e il tempo libero</b>				
Titolo 1	Spese correnti	0,00	previsione di competenza	0,00	0,00	0,00	0,00
			<i>di cui già impegnato</i>		(0,00)	(0,00)	(0,00)
			<i>di cui fondo pluriennale vincolato</i>	(0,00)	(0,00)	(0,00)	(0,00)
Titolo 2	Spese in conto capitale	8.822.833,12	previsione di competenza	1.500.000,00	35.000.000,00	0,00	0,00
			<i>di cui già impegnato</i>		(0,00)	(0,00)	(0,00)

**BILANCIO DI PREVISIONE PLURIENNALE  
SPESE**

MISSIONE, PROGRAMMA, TITOLO	DENOMINAZIONE	RESIDUI PRESUNTI AL TERMINE DELL'ESERCIZIO PRECEDENTE QUELLO CUI SI RIFERISCE IL BILANCIO		PREVISIONI DEFINITIVE DELL'ANNO PRECEDENTE QUELLO CUI SI RIFERISCE IL BILANCIO	PREVISIONI DEL BILANCIO PLURIENNALE		
					Previsioni dell'anno 2013	Previsioni dell'anno 2014	Previsioni dell'anno 2015
			<i>di cui fondo pluriennale vincolato</i>	(0,00)	(0,00)	(0,00)	(0,00)
Titolo 3	Spese per incremento di attività finanziarie	0,00	previsione di competenza <i>di cui già impegnato</i> <i>di cui fondo pluriennale vincolato</i>	0,00  (0,00)	0,00  (0,00)	0,00  (0,00)	0,00  (0,00)
<b>Totale Programma</b>	<b>03</b>  <b>Politica regionale unitaria per i giovani, lo sport e il tempo libero</b>	<b>8.822.833,12</b>	<b>previsione di competenza <i>di cui già impegnato</i> <i>di cui fondo pluriennale vincolato</i></b>	<b>1.500.000,00</b>  <b>0,00</b>	<b>35.000.000,00</b>  <b>0,00</b>	<b>0,00</b>  <b>0,00</b>	<b>0,00</b>  <b>0,00</b>
<b>TOTALE MISSIONE 06</b>	<b>Politiche giovanili, sport e tempo libero</b>	<b>19.453.928,49</b>	<b>previsione di competenza <i>di cui già impegnato</i> <i>di cui fondo pluriennale vincolato</i></b>	<b>4.040.000,00</b>  <b>0,00</b>	<b>35.100.000,00</b>  <b>0,00</b>	<b>0,00</b>  <b>0,00</b>	<b>0,00</b>  <b>0,00</b>
<b>MISSIONE</b>	<b>07</b>		<b>Turismo</b>				
<b>0701</b>	<b>Programma</b> <b>Titolo 1</b>		<b>Sviluppo e valorizzazione del turismo</b> Spese correnti				
		1.440.588,16	previsione di competenza <i>di cui già impegnato</i> <i>di cui fondo pluriennale vincolato</i>	15.795.808,28  (0,00)	12.308.681,65  (0,00)	10.851.811,76  (0,00)	9.667.496,36  (0,00)

**BILANCIO DI PREVISIONE PLURIENNALE**  
**SPESE**

MISSIONE, PROGRAMMA, TITOLO	DENOMINAZIONE	RESIDUI PRESUNTI AL TERMINE DELL'ESERCIZIO PRECEDENTE QUELLO CUI SI RIFERISCE IL BILANCIO		PREVISIONI DEFINITIVE DELL'ANNO PRECEDENTE QUELLO CUI SI RIFERISCE IL BILANCIO	PREVISIONI DEL BILANCIO PLURIENNALE		
					Previsioni dell'anno 2013	Previsioni dell'anno 2014	Previsioni dell'anno 2015
Titolo 2	Spese in conto capitale	8.875.230,26	previsione di competenza <i>di cui già impegnato</i> <i>di cui fondo pluriennale vincolato</i>	10.397.340,09  (0,00)	2.305.882,87  (0,00)	2.804.278,35  (0,00)	577.558,01  (0,00)
Titolo 3	Spese per incremento di attività finanziarie	0,00	previsione di competenza <i>di cui già impegnato</i> <i>di cui fondo pluriennale vincolato</i>	0,00  (0,00)	0,00  (0,00)	0,00  (0,00)	0,00  (0,00)
<b>Totale Programma</b>	<b>01 Sviluppo e valorizzazione del turismo</b>	<b>10.315.818,42</b>	<b>previsione di competenza <i>di cui già impegnato</i> <i>di cui fondo pluriennale vincolato</i></b>	<b>26.193.148,37</b>  <b>0,00</b>	<b>14.614.564,52</b>  <b>0,00</b>	<b>13.656.090,11</b>  <b>0,00</b>	<b>10.245.054,37</b>  <b>0,00</b>
<b>0702 Programma</b>	<b>02 Politica regionale unitaria per il turismo</b>						
Titolo 1	Spese correnti	0,00	previsione di competenza <i>di cui già impegnato</i> <i>di cui fondo pluriennale vincolato</i>	0,00  (0,00)	0,00  (0,00)	0,00  (0,00)	0,00  (0,00)
Titolo 2	Spese in conto capitale	42.971.517,11	previsione di competenza <i>di cui già impegnato</i> <i>di cui fondo pluriennale vincolato</i>	69.952.744,85  (0,00)	25.000.000,00  (0,00)	0,00  (0,00)	0,00  (0,00)
Titolo 3	Spese per incremento di attività finanziarie	0,00	previsione di competenza	0,00	0,00	0,00	0,00

**BILANCIO DI PREVISIONE PLURIENNALE**  
**SPESE**

MISSIONE, PROGRAMMA, TITOLO	DENOMINAZIONE	RESIDUI PRESUNTI AL TERMINE DELL'ESERCIZIO PRECEDENTE QUELLO CUI SI RIFERISCE IL BILANCIO		PREVISIONI DEFINITIVE DELL'ANNO PRECEDENTE QUELLO CUI SI RIFERISCE IL BILANCIO	PREVISIONI DEL BILANCIO PLURIENNALE		
					Previsioni dell'anno 2013	Previsioni dell'anno 2014	Previsioni dell'anno 2015
			<i>di cui già impegnato</i>		(0,00)	(0,00)	(0,00)
			<i>di cui fondo pluriennale vincolato</i>	(0,00)	(0,00)	(0,00)	(0,00)
<b>Totale Programma</b>	<b>02</b>	<b>42.971.517,11</b>	<b>Politica regionale unitaria per il turismo</b>	<b>69.952.744,85</b>	<b>25.000.000,00</b>	<b>0,00</b>	<b>0,00</b>
			<i>di cui già impegnato</i>		0,00	0,00	0,00
			<i>di cui fondo pluriennale vincolato</i>	0,00	0,00	0,00	0,00
<b>TOTALE MISSIONE 07</b>	<b>Turismo</b>	<b>53.287.335,53</b>	<b>previsione di competenza</b>	<b>96.145.893,22</b>	<b>39.614.564,52</b>	<b>13.656.090,11</b>	<b>10.245.054,37</b>
			<i>di cui già impegnato</i>		0,00	0,00	0,00
			<i>di cui fondo pluriennale vincolato</i>	0,00	0,00	0,00	0,00
<b>MISSIONE</b>	<b>08</b>		<b>Assetto del territorio ed edilizia abitativa</b>				
<b>0801</b>	<b>Programma</b>		<b>Urbanistica e assetto del territorio</b>				
	<b>01</b>		<b>del territorio</b>				
	<b>Titolo 1</b>		<b>Spese correnti</b>				
		402.105,41	<i>previsione di competenza</i>	9.239.157,31	587.491,60	529.791,54	519.892,97
			<i>di cui già impegnato</i>		(0,00)	(0,00)	(0,00)
			<i>di cui fondo pluriennale vincolato</i>	(0,00)	(0,00)	(0,00)	(0,00)
	<b>Titolo 2</b>		<b>Spese in conto capitale</b>				
		19.009.779,72	<i>previsione di competenza</i>	55.805.115,45	3.826.687,78	1.215.506,80	853.526,75
			<i>di cui già impegnato</i>		(0,00)	(0,00)	(0,00)
			<i>di cui fondo pluriennale vincolato</i>	(0,00)	(0,00)	(0,00)	(0,00)
	<b>Titolo 3</b>		<b>Spese per incremento di attività finanziarie</b>				
		0,00	<i>previsione di competenza</i>	0,00	0,00	0,00	0,00

**BILANCIO DI PREVISIONE PLURIENNALE  
SPESE**

MISSIONE, PROGRAMMA, TITOLO	DENOMINAZIONE	RESIDUI PRESUNTI AL TERMINE DELL'ESERCIZIO PRECEDENTE QUELLO CUI SI RIFERISCE IL BILANCIO		PREVISIONI DEFINITIVE DELL'ANNO PRECEDENTE QUELLO CUI SI RIFERISCE IL BILANCIO	PREVISIONI DEL BILANCIO PLURIENNALE		
					Previsioni dell'anno 2013	Previsioni dell'anno 2014	Previsioni dell'anno 2015
			<i>di cui già impegnato</i>		(0,00)	(0,00)	(0,00)
			<i>di cui fondo pluriennale vincolato</i>	(0,00)	(0,00)	(0,00)	(0,00)
<b>Totale Programma</b>	<b>01 Urbanistica e assetto del territorio</b>	<b>19.411.885,13</b>	<b>previsione di competenza</b>	<b>65.044.272,76</b>	<b>4.414.179,38</b>	<b>1.745.298,34</b>	<b>1.373.419,72</b>
			<i>di cui già impegnato</i>		<b>0,00</b>	<b>0,00</b>	<b>0,00</b>
			<i>di cui fondo pluriennale vincolato</i>	<b>0,00</b>	<b>0,00</b>	<b>0,00</b>	<b>0,00</b>
<b>0802 Programma</b>	<b>02 Edilizia residenziale pubblica e locale e piani di edilizia economico-popolare</b>						
Titolo 1	Spese correnti	14.150,92	previsione di competenza	20.000,00	19.268,44	16.987,81	16.596,56
			<i>di cui già impegnato</i>		(0,00)	(0,00)	(0,00)
			<i>di cui fondo pluriennale vincolato</i>	(0,00)	(0,00)	(0,00)	(0,00)
Titolo 2	Spese in conto capitale	21.991.850,64	previsione di competenza	25.305.319,69	45.453.149,05	42.661.195,44	35.765.135,44
			<i>di cui già impegnato</i>		(0,00)	(0,00)	(0,00)
			<i>di cui fondo pluriennale vincolato</i>	(0,00)	5.795.008,00	2.862.509,00	0,00
Titolo 3	Spese per incremento di attività finanziarie	47.580.265,81	previsione di competenza	30.000.000,00	0,00	0,00	50.000,00
			<i>di cui già impegnato</i>		(0,00)	(0,00)	(0,00)
			<i>di cui fondo pluriennale vincolato</i>	(0,00)	(0,00)	(0,00)	(0,00)
<b>Totale Programma</b>	<b>02 Edilizia residenziale pubblica e locale e piani di edilizia economico-popolare</b>	<b>69.586.267,37</b>	<b>previsione di competenza</b>	<b>55.325.319,69</b>	<b>45.472.417,49</b>	<b>42.678.183,25</b>	<b>35.831.732,00</b>

**BILANCIO DI PREVISIONE PLURIENNALE**  
**SPESE**

MISSIONE, PROGRAMMA, TITOLO	DENOMINAZIONE	RESIDUI PRESUNTI AL TERMINE DELL'ESERCIZIO PRECEDENTE QUELLO CUI SI RIFERISCE IL BILANCIO		PREVISIONI DEFINITIVE DELL'ANNO PRECEDENTE QUELLO CUI SI RIFERISCE IL BILANCIO	PREVISIONI DEL BILANCIO PLURIENNALE		
					Previsioni dell'anno 2013	Previsioni dell'anno 2014	Previsioni dell'anno 2015
			<i>di cui già impegnato</i>		0,00	0,00	0,00
			<i>di cui fondo pluriennale vincolato</i>	0,00	5.795.008,00	2.862.509,00	0,00
<b>0803</b>	<b>Programma</b>	<b>03</b>	<b>Politica regionale unitaria per l'assetto del territorio e l'edilizia abitativa</b>				
	Titolo 1	Spese correnti	0,00	previsione di competenza <i>di cui già impegnato</i> <i>di cui fondo pluriennale vincolato</i>	0,00 (0,00) (0,00)	0,00 (0,00) (0,00)	0,00 (0,00) (0,00)
	Titolo 2	Spese in conto capitale	464.824.185,99	previsione di competenza <i>di cui già impegnato</i> <i>di cui fondo pluriennale vincolato</i>	198.112.804,63 (0,00) (0,00)	95.000.000,00 (0,00) (0,00)	0,00 (0,00) (0,00)
	Titolo 3	Spese per incremento di attività finanziarie	0,00	previsione di competenza <i>di cui già impegnato</i> <i>di cui fondo pluriennale vincolato</i>	0,00 (0,00) (0,00)	0,00 (0,00) (0,00)	0,00 (0,00) (0,00)
<b>Totale Programma</b>	<b>03</b>	<b>Politica regionale unitaria per l'assetto del territorio e l'edilizia abitativa</b>	<b>464.824.185,99</b>	<b>previsione di competenza</b> <b><i>di cui già impegnato</i></b> <b><i>di cui fondo pluriennale vincolato</i></b>	<b>198.112.804,63</b> <b>0,00</b> <b>0,00</b>	<b>95.000.000,00</b> <b>0,00</b> <b>0,00</b>	<b>0,00</b> <b>0,00</b> <b>0,00</b>



**BILANCIO DI PREVISIONE PLURIENNALE**  
**SPESE**

MISSIONE, PROGRAMMA, TITOLO	DENOMINAZIONE	RESIDUI PRESUNTI AL TERMINE DELL'ESERCIZIO PRECEDENTE QUELLO CUI SI RIFERISCE IL BILANCIO		PREVISIONI DEFINITIVE DELL'ANNO PRECEDENTE QUELLO CUI SI RIFERISCE IL BILANCIO	PREVISIONI DEL BILANCIO PLURIENNALE		
					Previsioni dell'anno 2013	Previsioni dell'anno 2014	Previsioni dell'anno 2015
<b>TOTALE MISSIONE 08</b>	<b>Assetto del territorio ed edilizia abitativa</b>	<b>553.822.338,49</b>	<b>previsione di competenza di cui già impegnato di cui fondo pluriennale vincolato</b>	<b>318.482.397,08</b>	<b>144.886.596,87</b>	<b>44.423.481,59</b>	<b>37.205.151,72</b>
				<b>0,00</b>	<b>0,00</b>	<b>0,00</b>	<b>0,00</b>
				<b>5.795.008,00</b>	<b>5.795.008,00</b>	<b>2.862.509,00</b>	<b>0,00</b>
<b>MISSIONE</b>	<b>09</b>	<b>Sviluppo sostenibile e tutela del territorio e dell'ambiente</b>					
<b>0901 Programma</b>	<b>01 Difesa del suolo</b>						
Titolo 1	Spese correnti	1.319.835,05	previsione di competenza di cui già impegnato di cui fondo pluriennale vincolato	15.380.000,00	13.364.510,99 (0,00)	12.154.437,04 (0,00)	12.012.161,71 (0,00)
				(0,00)	(0,00)	(0,00)	(0,00)
Titolo 2	Spese in conto capitale	24.521.175,04	previsione di competenza di cui già impegnato di cui fondo pluriennale vincolato	30.339.864,66	6.931.224,47 (0,00)	0,00 (0,00)	0,00 (0,00)
				(0,00)	(0,00)	(0,00)	(0,00)
Titolo 3	Spese per incremento di attività finanziarie	0,00	previsione di competenza di cui già impegnato di cui fondo pluriennale vincolato	0,00	0,00 (0,00)	0,00 (0,00)	0,00 (0,00)
				(0,00)	(0,00)	(0,00)	(0,00)
<b>Totale Programma</b>	<b>01 Difesa del suolo</b>	<b>25.841.010,09</b>	<b>previsione di competenza di cui già impegnato di cui fondo pluriennale vincolato</b>	<b>45.719.864,66</b>	<b>20.295.735,46</b>	<b>12.154.437,04</b>	<b>12.012.161,71</b>
				<b>0,00</b>	<b>0,00</b>	<b>0,00</b>	<b>0,00</b>
				<b>0,00</b>	<b>0,00</b>	<b>0,00</b>	<b>0,00</b>

**BILANCIO DI PREVISIONE PLURIENNALE**  
**SPESE**

MISSIONE, PROGRAMMA, TITOLO	DENOMINAZIONE	RESIDUI PRESUNTI AL TERMINE DELL'ESERCIZIO PRECEDENTE QUELLO CUI SI RIFERISCE IL BILANCIO		PREVISIONI DEFINITIVE DELL'ANNO PRECEDENTE QUELLO CUI SI RIFERISCE IL BILANCIO	PREVISIONI DEL BILANCIO PLURIENNALE		
					Previsioni dell'anno 2013	Previsioni dell'anno 2014	Previsioni dell'anno 2015
<b>0902</b> Programma	<b>02</b> Tutela, valorizzazione e recupero ambientale						
Titolo 1	Spese correnti	7.742.193,26	previsione di competenza <i>di cui già impegnato</i> <i>di cui fondo pluriennale vincolato</i>	56.998.390,97  (0,00)	10.888.929,70  (0,00) (0,00)	9.738.349,14  (0,00) (0,00)	9.540.964,64  (0,00) (0,00)
Titolo 2	Spese in conto capitale	11.540.094,16	previsione di competenza <i>di cui già impegnato</i> <i>di cui fondo pluriennale vincolato</i>	17.410.922,69  (0,00)	1.870.000,00  (0,00) (0,00)	1.970.000,00  (0,00) (0,00)	2.077.000,00  (0,00) (0,00)
Titolo 3	Spese per incremento di attività finanziarie	0,00	previsione di competenza <i>di cui già impegnato</i> <i>di cui fondo pluriennale vincolato</i>	0,00  (0,00)	0,00  (0,00) (0,00)	0,00  (0,00) (0,00)	0,00  (0,00) (0,00)
<b>Totale Programma</b>	<b>02</b> Tutela, valorizzazione e recupero ambientale	<b>19.282.287,42</b>	<b>previsione di competenza</b> <b><i>di cui già impegnato</i></b> <b><i>di cui fondo pluriennale vincolato</i></b>	<b>74.409.313,66</b>  <b>0,00</b>	<b>12.758.929,70</b>  <b>0,00</b> <b>0,00</b>	<b>11.708.349,14</b>  <b>0,00</b> <b>0,00</b>	<b>11.617.964,64</b>  <b>0,00</b> <b>0,00</b>
<b>0903</b> Programma	<b>03</b> Rifiuti						
Titolo 1	Spese correnti	889.412,48	previsione di competenza <i>di cui già impegnato</i> <i>di cui fondo pluriennale vincolato</i>	651.000,00  (0,00)	18.268.461,34  (0,00) (0,00)	598.136,03  (0,00) (0,00)	591.269,63  (0,00) (0,00)
Titolo 2	Spese in conto capitale	12.000.000,00	previsione di competenza	0,00	10.000.000,00	0,00	0,00

**BILANCIO DI PREVISIONE PLURIENNALE**  
**SPESE**

MISSIONE, PROGRAMMA, TITOLO	DENOMINAZIONE	RESIDUI PRESUNTI AL TERMINE DELL'ESERCIZIO PRECEDENTE QUELLO CUI SI RIFERISCE IL BILANCIO		PREVISIONI DEFINITIVE DELL'ANNO PRECEDENTE QUELLO CUI SI RIFERISCE IL BILANCIO	PREVISIONI DEL BILANCIO PLURIENNALE		
					Previsioni dell'anno 2013	Previsioni dell'anno 2014	Previsioni dell'anno 2015
			<i>di cui già impegnato</i>		(0,00)	(0,00)	(0,00)
			<i>di cui fondo pluriennale vincolato</i>	(0,00)	(0,00)	(0,00)	(0,00)
Titolo 3	Spese per incremento di attività finanziarie	0,00	previsione di competenza	0,00	0,00	0,00	0,00
			<i>di cui già impegnato</i>		(0,00)	(0,00)	(0,00)
			<i>di cui fondo pluriennale vincolato</i>	(0,00)	(0,00)	(0,00)	(0,00)
<b>Totale Programma</b>	<b>03 Rifiuti</b>	<b>12.889.412,48</b>	<b>previsione di competenza</b>	<b>651.000,00</b>	<b>28.268.461,34</b>	<b>598.136,03</b>	<b>591.269,63</b>
			<b><i>di cui già impegnato</i></b>		<b>0,00</b>		
			<b><i>di cui fondo pluriennale vincolato</i></b>	<b>0,00</b>	<b>0,00</b>	<b>0,00</b>	<b>0,00</b>
<b>0904 Programma</b>	<b>Servizio idrico</b>						
	<b>04 integrato</b>						
Titolo 1	Spese correnti	5.666.823,99	previsione di competenza	110.000.000,00	185.067.905,79	136.980.963,07	134.829.100,51
			<i>di cui già impegnato</i>		(0,00)	(0,00)	(0,00)
			<i>di cui fondo pluriennale vincolato</i>	(0,00)	(0,00)	(0,00)	(0,00)
Titolo 2	Spese in conto capitale	41.692.030,17	previsione di competenza	26.629.849,46	21.067.845,71	1.067.845,71	1.067.845,71
			<i>di cui già impegnato</i>		(0,00)	(0,00)	(0,00)
			<i>di cui fondo pluriennale vincolato</i>	(0,00)	(0,00)	(0,00)	(0,00)
Titolo 3	Spese per incremento di attività finanziarie	0,00	previsione di competenza	0,00	0,00	0,00	0,00
			<i>di cui già impegnato</i>		(0,00)	(0,00)	(0,00)
			<i>di cui fondo pluriennale vincolato</i>	(0,00)	(0,00)	(0,00)	(0,00)
<b>Totale Programma</b>	<b>04 Servizio idrico integrato</b>	<b>47.358.854,16</b>	<b>previsione di competenza</b>	<b>136.629.849,46</b>	<b>206.135.751,50</b>	<b>138.048.808,78</b>	<b>135.896.946,22</b>
			<b><i>di cui già impegnato</i></b>		<b>0,00</b>	<b>0,00</b>	<b>0,00</b>

fonte: <http://burc.regione.campania.it>

**BILANCIO DI PREVISIONE PLURIENNALE**  
**SPESE**

MISSIONE, PROGRAMMA, TITOLO	DENOMINAZIONE	RESIDUI PRESUNTI AL TERMINE DELL'ESERCIZIO PRECEDENTE QUELLO CUI SI RIFERISCE IL BILANCIO		PREVISIONI DEFINITIVE DELL'ANNO PRECEDENTE QUELLO CUI SI RIFERISCE IL BILANCIO	PREVISIONI DEL BILANCIO PLURIENNALE		
					Previsioni dell'anno 2013	Previsioni dell'anno 2014	Previsioni dell'anno 2015
			<i>di cui fondo pluriennale vincolato</i>	0,00	0,00	0,00	0,00
<b>0905</b>	<b>Programma</b>		<b>Aree protette, parchi naturali, protezione naturalistica e forestazione</b>				
	<b>05</b>		<b>forestazione</b>				
	Titolo 1	2.286.232,08	Spese correnti	6.200.000,00	12.175.697,19	9.852.928,64	9.626.004,96
			previsione di competenza		(0,00)	(0,00)	(0,00)
			<i>di cui già impegnato</i>		(0,00)	(0,00)	(0,00)
			<i>di cui fondo pluriennale vincolato</i>	(0,00)	(0,00)	(0,00)	(0,00)
	Titolo 2	1.617.231,32	Spese in conto capitale	19.018.333,50	60.596.342,22	60.284.939,04	282.982,80
			previsione di competenza		(0,00)	(0,00)	(0,00)
			<i>di cui già impegnato</i>		(0,00)	(0,00)	(0,00)
			<i>di cui fondo pluriennale vincolato</i>	(0,00)	(0,00)	(0,00)	(0,00)
	Titolo 3	0,00	Spese per incremento di attività finanziarie	0,00	0,00	0,00	0,00
			previsione di competenza		(0,00)	(0,00)	(0,00)
			<i>di cui già impegnato</i>		(0,00)	(0,00)	(0,00)
			<i>di cui fondo pluriennale vincolato</i>	(0,00)	(0,00)	(0,00)	(0,00)
	<b>Totale Programma</b>	<b>3.903.463,40</b>	<b>Aree protette, parchi naturali, protezione naturalistica e forestazione</b>	<b>25.218.333,50</b>	<b>72.772.039,41</b>	<b>70.137.867,68</b>	<b>9.908.987,76</b>
			previsione di competenza		0,00	0,00	0,00
			<i>di cui già impegnato</i>		0,00	0,00	0,00
			<i>di cui fondo pluriennale vincolato</i>	0,00	0,00	0,00	0,00
<b>0906</b>	<b>Programma</b>		<b>Tutela e valorizzazione delle risorse idriche</b>				
	<b>06</b>		<b>risorse idriche</b>				

**BILANCIO DI PREVISIONE PLURIENNALE**  
**SPESE**

MISSIONE, PROGRAMMA, TITOLO	DENOMINAZIONE	RESIDUI PRESUNTI AL TERMINE DELL'ESERCIZIO PRECEDENTE QUELLO CUI SI RIFERISCE IL BILANCIO		PREVISIONI DEFINITIVE DELL'ANNO PRECEDENTE QUELLO CUI SI RIFERISCE IL BILANCIO	PREVISIONI DEL BILANCIO PLURIENNALE		
					Previsioni dell'anno 2013	Previsioni dell'anno 2014	Previsioni dell'anno 2015
Titolo 1	Spese correnti	0,00	previsione di competenza <i>di cui già impegnato</i> <i>di cui fondo pluriennale vincolato</i>	400.000,00  (0,00)	600.000,00  (0,00)	600.000,00  (0,00)	600.000,00  (0,00)
Titolo 2	Spese in conto capitale	0,00	previsione di competenza <i>di cui già impegnato</i> <i>di cui fondo pluriennale vincolato</i>	0,00  (0,00)	0,00  (0,00)	0,00  (0,00)	0,00  (0,00)
Titolo 3	Spese per incremento di attività finanziarie	0,00	previsione di competenza <i>di cui già impegnato</i> <i>di cui fondo pluriennale vincolato</i>	0,00  (0,00)	0,00  (0,00)	0,00  (0,00)	0,00  (0,00)
<b>Totale Programma</b>	<b>06 Tutela e valorizzazione delle risorse idriche</b>	<b>0,00</b>	<b>previsione di competenza <i>di cui già impegnato</i> <i>di cui fondo pluriennale vincolato</i></b>	<b>400.000,00</b>  <b>0,00</b>	<b>600.000,00</b>  <b>0,00</b>	<b>600.000,00</b>  <b>0,00</b>	<b>600.000,00</b>  <b>0,00</b>
<b>0907 Programma</b>	<b>07 Sviluppo sostenibile territorio montano piccoli Comuni</b>						
Titolo 1	Spese correnti	0,00	previsione di competenza <i>di cui già impegnato</i> <i>di cui fondo pluriennale vincolato</i>	0,00  (0,00)	0,00  (0,00)	0,00  (0,00)	0,00  (0,00)
Titolo 2	Spese in conto capitale	0,00	previsione di competenza <i>di cui già impegnato</i> <i>di cui fondo pluriennale vincolato</i>	0,00  (0,00)	0,00  (0,00)	0,00  (0,00)	0,00  (0,00)

**BILANCIO DI PREVISIONE PLURIENNALE**  
**SPESE**

MISSIONE, PROGRAMMA, TITOLO	DENOMINAZIONE	RESIDUI PRESUNTI AL TERMINE DELL'ESERCIZIO PRECEDENTE QUELLO CUI SI RIFERISCE IL BILANCIO		PREVISIONI DEFINITIVE DELL'ANNO PRECEDENTE QUELLO CUI SI RIFERISCE IL BILANCIO	PREVISIONI DEL BILANCIO PLURIENNALE		
					Previsioni dell'anno 2013	Previsioni dell'anno 2014	Previsioni dell'anno 2015
	Spese per incremento di attività finanziarie	0,00	previsione di competenza <i>di cui già impegnato</i> <i>di cui fondo pluriennale vincolato</i>	0,00  (0,00)	0,00  (0,00)	0,00  (0,00)	0,00  (0,00)
<b>Totale Programma</b>	<b>07 Sviluppo sostenibile territorio montano piccoli Comuni</b>	<b>0,00</b>	<b>previsione di competenza <i>di cui già impegnato</i> <i>di cui fondo pluriennale vincolato</i></b>	<b>0,00</b>  <b>0,00</b>	<b>0,00</b>  <b>0,00</b>	<b>0,00</b>  <b>0,00</b>	<b>0,00</b>  <b>0,00</b>
<b>0908 Programma</b>	<b>08 Qualità dell'aria e riduzione dell'inquinamento</b>						
Titolo 1	Spese correnti	30.000,00	previsione di competenza <i>di cui già impegnato</i> <i>di cui fondo pluriennale vincolato</i>	0,00  (0,00)	0,00  (0,00)	0,00  (0,00)	0,00  (0,00)
Titolo 2	Spese in conto capitale	160.723,62	previsione di competenza <i>di cui già impegnato</i> <i>di cui fondo pluriennale vincolato</i>	0,00  (0,00)	0,00  (0,00)	0,00  (0,00)	0,00  (0,00)
Titolo 3	Spese per incremento di attività finanziarie	0,00	previsione di competenza <i>di cui già impegnato</i> <i>di cui fondo pluriennale vincolato</i>	0,00  (0,00)	0,00  (0,00)	0,00  (0,00)	0,00  (0,00)
<b>Totale Programma</b>	<b>08 Qualità dell'aria e riduzione dell'inquinamento</b>	<b>190.723,62</b>	<b>previsione di competenza</b>	<b>0,00</b>	<b>0,00</b>	<b>0,00</b>	<b>0,00</b>

fonte: <http://burc.regione.campania.it>

**BILANCIO DI PREVISIONE PLURIENNALE  
SPESE**

MISSIONE, PROGRAMMA, TITOLO	DENOMINAZIONE	RESIDUI PRESUNTI AL TERMINE DELL'ESERCIZIO PRECEDENTE QUELLO CUI SI RIFERISCE IL BILANCIO		PREVISIONI DEFINITIVE DELL'ANNO PRECEDENTE QUELLO CUI SI RIFERISCE IL BILANCIO	PREVISIONI DEL BILANCIO PLURIENNALE		
					Previsioni dell'anno 2013	Previsioni dell'anno 2014	Previsioni dell'anno 2015
			<i>di cui già impegnato</i>		0,00	0,00	0,00
			<i>di cui fondo pluriennale vincolato</i>	0,00	0,00	0,00	0,00
<b>0909 Programma</b>	<b>09</b>		<b>Politica regionale unitaria per lo sviluppo sostenibile e la tutela del territorio e dell'ambiente</b>				
Titolo 1	Spese correnti	0,00	previsione di competenza <i>di cui già impegnato</i> <i>di cui fondo pluriennale vincolato</i>	0,00 (0,00) (0,00)	0,00 (0,00) (0,00)	0,00 (0,00) (0,00)	0,00 (0,00) (0,00)
Titolo 2	Spese in conto capitale	352.682.040,00	previsione di competenza <i>di cui già impegnato</i> <i>di cui fondo pluriennale vincolato</i>	1.001.211.993,68 (0,00)	618.338.160,00 (0,00) (0,00)	0,00 (0,00) (0,00)	0,00 (0,00) (0,00)
Titolo 3	Spese per incremento di attività finanziarie	0,00	previsione di competenza <i>di cui già impegnato</i> <i>di cui fondo pluriennale vincolato</i>	0,00 (0,00)	0,00 (0,00)	0,00 (0,00)	0,00 (0,00)
<b>Totale Programma</b>	<b>09</b>	<b>352.682.040,00</b>	<b>previsione di competenza</b> <i>di cui già impegnato</i> <i>di cui fondo pluriennale vincolato</i>	<b>1.001.211.993,68</b> <b>0,00</b> <b>0,00</b>	<b>618.338.160,00</b> <b>0,00</b> <b>0,00</b>	<b>0,00</b> <b>0,00</b> <b>0,00</b>	<b>0,00</b> <b>0,00</b> <b>0,00</b>

**BILANCIO DI PREVISIONE PLURIENNALE  
SPESE**

MISSIONE, PROGRAMMA, TITOLO	DENOMINAZIONE	RESIDUI PRESUNTI AL TERMINE DELL'ESERCIZIO PRECEDENTE QUELLO CUI SI RIFERISCE IL BILANCIO		PREVISIONI DEFINITIVE DELL'ANNO PRECEDENTE QUELLO CUI SI RIFERISCE IL BILANCIO	PREVISIONI DEL BILANCIO PLURIENNALE		
					Previsioni dell'anno 2013	Previsioni dell'anno 2014	Previsioni dell'anno 2015
<b>TOTALE MISSIONE 09</b>		<b>462.147.791,17</b>	<b>previsione di competenza di cui già impegnato di cui fondo pluriennale vincolato</b>	<b>1.284.240.354,96</b>	<b>959.169.077,41</b>	<b>233.247.598,67</b>	<b>170.627.329,96</b>
				<b>0,00</b>	<b>0,00</b>	<b>0,00</b>	<b>0,00</b>
				<b>0,00</b>	<b>0,00</b>	<b>0,00</b>	<b>0,00</b>
<b>MISSIONE 10 Trasporti e diritto alla mobilità</b>							
<b>1001 Programma</b>	<b>01 Trasporto ferroviario</b>						
Titolo 1	Spese correnti	19.406.997,55	previsione di competenza di cui già impegnato di cui fondo pluriennale vincolato	421.908.673,30	317.035.976,65 (0,00) (0,00)	314.597.647,78 (0,00) (0,00)	314.179.347,39 (0,00) (0,00)
Titolo 2	Spese in conto capitale	64.329.135,64	previsione di competenza di cui già impegnato di cui fondo pluriennale vincolato	123.827.344,09	5.658.265,54 (0,00) (0,00)	0,00 (0,00) (0,00)	0,00 (0,00) (0,00)
Titolo 3	Spese per incremento di attività finanziarie	1.266.671,00	previsione di competenza di cui già impegnato di cui fondo pluriennale vincolato	0,00	0,00 (0,00) (0,00)	0,00 (0,00) (0,00)	0,00 (0,00) (0,00)
<b>Totale Programma</b>	<b>01 Trasporto ferroviario</b>	<b>85.002.804,19</b>	<b>previsione di competenza di cui già impegnato di cui fondo pluriennale vincolato</b>	<b>545.736.017,39</b>	<b>322.694.242,19</b>	<b>314.597.647,78</b>	<b>314.179.347,39</b>
				<b>0,00</b>	<b>0,00</b>	<b>0,00</b>	<b>0,00</b>
				<b>0,00</b>	<b>0,00</b>	<b>0,00</b>	<b>0,00</b>



**BILANCIO DI PREVISIONE PLURIENNALE**  
**SPESE**

MISSIONE, PROGRAMMA, TITOLO	DENOMINAZIONE	RESIDUI PRESUNTI AL TERMINE DELL'ESERCIZIO PRECEDENTE QUELLO CUI SI RIFERISCE IL BILANCIO		PREVISIONI DEFINITIVE DELL'ANNO PRECEDENTE QUELLO CUI SI RIFERISCE IL BILANCIO	PREVISIONI DEL BILANCIO PLURIENNALE		
					Previsioni dell'anno 2013	Previsioni dell'anno 2014	Previsioni dell'anno 2015
<b>Trasporto pubblico</b>							
<b>1002</b> Programma	<b>02</b> locale						
Titolo 1	Spese correnti	4.928.323,68	previsione di competenza <i>di cui già impegnato</i> <i>di cui fondo pluriennale vincolato</i>	206.998.709,47  (0,00)	286.963.197,49  (0,00)	270.622.845,10  (0,00)	267.648.071,63  (0,00)
Titolo 2	Spese in conto capitale	5.327.168,09	previsione di competenza <i>di cui già impegnato</i> <i>di cui fondo pluriennale vincolato</i>	57.496.065,87  (0,00)	15.646.642,92  (0,00)	9.035.477,00  (0,00)	9.035.477,00  (0,00)
Titolo 3	Spese per incremento di attività finanziarie	0,00	previsione di competenza <i>di cui già impegnato</i> <i>di cui fondo pluriennale vincolato</i>	0,00  (0,00)	0,00  (0,00)	0,00  (0,00)	0,00  (0,00)
<b>Totale Programma</b>	<b>02</b> <b>Trasporto pubblico locale</b>	<b>10.255.491,77</b>	<b>previsione di competenza</b> <b><i>di cui già impegnato</i></b> <b><i>di cui fondo pluriennale vincolato</i></b>	<b>264.494.775,34</b>  <b>0,00</b>	<b>302.609.840,41</b>  <b>0,00</b>	<b>279.658.322,10</b>  <b>0,00</b>	<b>276.683.548,63</b>  <b>0,00</b>
<b>Trasporto per vie d'acqua</b>							
<b>1003</b> Programma	<b>03</b> d'acqua						
Titolo 1	Spese correnti	200.000,00	previsione di competenza <i>di cui già impegnato</i> <i>di cui fondo pluriennale vincolato</i>	19.839.226,00  (0,00)	29.647.624,78  (0,00)	29.297.880,42  (0,00)	29.263.613,86  (0,00)
Titolo 2	Spese in conto capitale	0,00	previsione di competenza <i>di cui già impegnato</i> <i>di cui fondo pluriennale vincolato</i>	100.000,00  (0,00)	0,00  (0,00)	0,00  (0,00)	0,00  (0,00)

**BILANCIO DI PREVISIONE PLURIENNALE**  
**SPESE**

MISSIONE, PROGRAMMA, TITOLO	DENOMINAZIONE	RESIDUI PRESUNTI AL TERMINE DELL'ESERCIZIO PRECEDENTE QUELLO CUI SI RIFERISCE IL BILANCIO		PREVISIONI DEFINITIVE DELL'ANNO PRECEDENTE QUELLO CUI SI RIFERISCE IL BILANCIO	PREVISIONI DEL BILANCIO PLURIENNALE		
					Previsioni dell'anno 2013	Previsioni dell'anno 2014	Previsioni dell'anno 2015
Titolo 3	Spese per incremento di attività finanziarie	0,00	previsione di competenza <i>di cui già impegnato</i> <i>di cui fondo pluriennale vincolato</i>	0,00 <i>(0,00)</i> <i>(0,00)</i>	0,00 <i>(0,00)</i> <i>(0,00)</i>	0,00 <i>(0,00)</i> <i>(0,00)</i>	0,00 <i>(0,00)</i> <i>(0,00)</i>
<b>Totale Programma</b>	<b>03</b> <b>Trasporto per vie d'acqua</b>	<b>200.000,00</b>	<b>previsione di competenza <i>di cui già impegnato</i> <i>di cui fondo pluriennale vincolato</i></b>	<b>19.939.226,00</b> <b>0,00</b>	<b>29.647.624,78</b> <b>0,00</b>	<b>29.297.880,42</b> <b>0,00</b>	<b>29.263.613,86</b> <b>0,00</b>
<b>1004</b> <b>Programma</b>	<b>04</b> <b>Altre modalità di trasporto</b>						
Titolo 1	Spese correnti	2.951.818,73	previsione di competenza <i>di cui già impegnato</i> <i>di cui fondo pluriennale vincolato</i>	9.225.000,00 <i>(0,00)</i>	9.217.684,43 <i>(0,00)</i>	5.219.878,08 <i>(0,00)</i>	5.215.965,60 <i>(0,00)</i>
Titolo 2	Spese in conto capitale	488.520,19	previsione di competenza <i>di cui già impegnato</i> <i>di cui fondo pluriennale vincolato</i>	0,00 <i>(0,00)</i>	100.000,00 <i>(0,00)</i>	100.000,00 <i>(0,00)</i>	100.000,00 <i>(0,00)</i>
Titolo 3	Spese per incremento di attività finanziarie	0,00	previsione di competenza <i>di cui già impegnato</i> <i>di cui fondo pluriennale vincolato</i>	0,00 <i>(0,00)</i>	0,00 <i>(0,00)</i>	0,00 <i>(0,00)</i>	0,00 <i>(0,00)</i>
<b>Totale Programma</b>	<b>04</b> <b>Altre modalità di trasporto</b>	<b>3.440.338,92</b>	<b>previsione di competenza <i>di cui già impegnato</i> <i>di cui fondo pluriennale vincolato</i></b>	<b>9.225.000,00</b> <b>0,00</b>	<b>9.317.684,43</b> <b>0,00</b>	<b>5.319.878,08</b> <b>0,00</b>	<b>5.315.965,60</b> <b>0,00</b>

**BILANCIO DI PREVISIONE PLURIENNALE**  
**SPESE**

MISSIONE, PROGRAMMA, TITOLO	DENOMINAZIONE	RESIDUI PRESUNTI AL TERMINE DELL'ESERCIZIO PRECEDENTE QUELLO CUI SI RIFERISCE IL BILANCIO		PREVISIONI DEFINITIVE DELL'ANNO PRECEDENTE QUELLO CUI SI RIFERISCE IL BILANCIO	PREVISIONI DEL BILANCIO PLURIENNALE		
					Previsioni dell'anno 2013	Previsioni dell'anno 2014	Previsioni dell'anno 2015
<b>1005</b> Programma	<b>05</b> Viabilità e infrastrutture stradali						
Titolo 1	Spese correnti	20.000,00	previsione di competenza <i>di cui già impegnato</i> <i>di cui fondo pluriennale vincolato</i>	0,00 <i>(0,00)</i> <i>(0,00)</i>	0,00 <i>(0,00)</i> <i>(0,00)</i>	0,00 <i>(0,00)</i> <i>(0,00)</i>	0,00 <i>(0,00)</i> <i>(0,00)</i>
Titolo 2	Spese in conto capitale	48.904.864,06	previsione di competenza <i>di cui già impegnato</i> <i>di cui fondo pluriennale vincolato</i>	1.783.471,05 <i>(0,00)</i>	973.855,85 <i>(0,00)</i> <i>(0,00)</i>	973.855,85 <i>(0,00)</i> <i>(0,00)</i>	973.855,85 <i>(0,00)</i> <i>(0,00)</i>
Titolo 3	Spese per incremento di attività finanziarie	0,00	previsione di competenza <i>di cui già impegnato</i> <i>di cui fondo pluriennale vincolato</i>	0,00 <i>(0,00)</i>	0,00 <i>(0,00)</i> <i>(0,00)</i>	0,00 <i>(0,00)</i> <i>(0,00)</i>	0,00 <i>(0,00)</i> <i>(0,00)</i>
<b>Totale Programma</b>	<b>05</b> Viabilità e infrastrutture stradali	<b>48.924.864,06</b>	<b>previsione di competenza</b> <b><i>di cui già impegnato</i></b> <b><i>di cui fondo pluriennale vincolato</i></b>	<b>1.783.471,05</b> <b>0,00</b>	<b>973.855,85</b> <b>0,00</b> <b>0,00</b>	<b>973.855,85</b> <b>0,00</b> <b>0,00</b>	<b>973.855,85</b> <b>0,00</b> <b>0,00</b>
<b>1006</b> Programma	<b>06</b> Politica regionale unitaria per i trasporti e il diritto alla mobilità						
Titolo 1	Spese correnti	1.836.721,25	previsione di competenza <i>di cui già impegnato</i> <i>di cui fondo pluriennale vincolato</i>	6.000.000,00 <i>(0,00)</i>	79.780.533,02 <i>(0,00)</i> <i>(0,00)</i>	5.096.342,40 <i>(0,00)</i> <i>(0,00)</i>	4.978.968,09 <i>(0,00)</i> <i>(0,00)</i>

**BILANCIO DI PREVISIONE PLURIENNALE**  
**SPESE**

MISSIONE, PROGRAMMA, TITOLO	DENOMINAZIONE	RESIDUI PRESUNTI AL TERMINE DELL'ESERCIZIO PRECEDENTE QUELLO CUI SI RIFERISCE IL BILANCIO		PREVISIONI DEFINITIVE DELL'ANNO PRECEDENTE QUELLO CUI SI RIFERISCE IL BILANCIO	PREVISIONI DEL BILANCIO PLURIENNALE		
					Previsioni dell'anno 2013	Previsioni dell'anno 2014	Previsioni dell'anno 2015
Titolo 2	Spese in conto capitale	300.467.379,39	previsione di competenza <i>di cui già impegnato</i> <i>di cui fondo pluriennale vincolato</i>	216.500.000,00  (0,00)	10.000.000,00 (0,00) (0,00)	0,00 (0,00) (0,00)	0,00 (0,00) (0,00)
Titolo 3	Spese per incremento di attività finanziarie	0,00	previsione di competenza <i>di cui già impegnato</i> <i>di cui fondo pluriennale vincolato</i>	0,00  (0,00)	0,00 (0,00) (0,00)	0,00 (0,00) (0,00)	0,00 (0,00) (0,00)
	<b>Politica regionale unitaria per i trasporti e il diritto alla mobilità</b>						
<b>Totale Programma</b>	<b>06</b>	<b>302.304.100,64</b>	<b>previsione di competenza <i>di cui già impegnato</i> <i>di cui fondo pluriennale vincolato</i></b>	<b>222.500.000,00</b>  <b>0,00</b>	<b>89.780.533,02</b> <b>0,00</b> <b>0,00</b>	<b>5.096.342,40</b> <b>0,00</b> <b>0,00</b>	<b>4.978.968,09</b> <b>0,00</b> <b>0,00</b>
<b>TOTALE MISSIONE 10</b>	<b>Trasporti e diritto alla mobilità</b>	<b>450.127.599,58</b>	<b>previsione di competenza <i>di cui già impegnato</i> <i>di cui fondo pluriennale vincolato</i></b>	<b>1.063.678.489,78</b>  <b>0,00</b>	<b>755.023.780,68</b> <b>0,00</b> <b>0,00</b>	<b>634.943.926,63</b> <b>0,00</b> <b>0,00</b>	<b>631.395.299,42</b> <b>0,00</b> <b>0,00</b>
<b>MISSIONE</b>	<b>11</b>		<b>Soccorso civile</b>				
<b>1101</b>	<b>Programma</b>		<b>Sistema di protezione civile</b>				
Titolo 1	Spese correnti	1.655.790,52	previsione di competenza <i>di cui già impegnato</i> <i>di cui fondo pluriennale vincolato</i>	3.782.000,00  (0,00)	3.643.662,64 (0,00) (0,00)	3.212.394,49 (0,00) (0,00)	3.138.409,54 (0,00) (0,00)

## BILANCIO DI PREVISIONE PLURIENNALE SPESE

MISSIONE, PROGRAMMA, TITOLO	DENOMINAZIONE	RESIDUI PRESUNTI AL TERMINE DELL'ESERCIZIO PRECEDENTE QUELLO CUI SI RIFERISCE IL BILANCIO		PREVISIONI DEFINITIVE DELL'ANNO PRECEDENTE QUELLO CUI SI RIFERISCE IL BILANCIO	PREVISIONI DEL BILANCIO PLURIENNALE		
					Previsioni dell'anno 2013	Previsioni dell'anno 2014	Previsioni dell'anno 2015
Titolo 2	Spese in conto capitale	32.022.037,95	previsione di competenza <i>di cui già impegnato</i> <i>di cui fondo pluriennale vincolato</i>	4.479.722,01  (0,00)	0,00 (0,00) (0,00)	0,00 (0,00) (0,00)	0,00 (0,00) (0,00)
Titolo 3	Spese per incremento di attività finanziarie	0,00	previsione di competenza <i>di cui già impegnato</i> <i>di cui fondo pluriennale vincolato</i>	0,00  (0,00)	0,00 (0,00) (0,00)	0,00 (0,00) (0,00)	0,00 (0,00) (0,00)
<b>Totale Programma</b>	<b>01 Sistema di protezione civile</b>	<b>33.677.828,47</b>	<b>previsione di competenza <i>di cui già impegnato</i> <i>di cui fondo pluriennale vincolato</i></b>	<b>8.261.722,01</b>  <b>0,00</b>	<b>3.643.662,64</b> <b>0,00</b> <b>0,00</b>	<b>3.212.394,49</b> <b>0,00</b> <b>0,00</b>	<b>3.138.409,54</b> <b>0,00</b> <b>0,00</b>
<b>1102 Programma</b>	<b>02 Interventi a seguito di calamità naturali</b>						
Titolo 1	Spese correnti	0,00	previsione di competenza <i>di cui già impegnato</i> <i>di cui fondo pluriennale vincolato</i>	500.000,00  (0,00)	481.711,09 (0,00) (0,00)	424.695,20 (0,00) (0,00)	414.914,01 (0,00) (0,00)
Titolo 2	Spese in conto capitale	4.620.290,35	previsione di competenza <i>di cui già impegnato</i> <i>di cui fondo pluriennale vincolato</i>	6.475.514,82  (0,00)	0,00 (0,00) (0,00)	0,00 (0,00) (0,00)	0,00 (0,00) (0,00)
Titolo 3	Spese per incremento di attività finanziarie	0,00	previsione di competenza <i>di cui già impegnato</i> <i>di cui fondo pluriennale vincolato</i>	0,00  (0,00)	0,00 (0,00) (0,00)	0,00 (0,00) (0,00)	0,00 (0,00) (0,00)

fonte: <http://burc.regione.campania.it>

**BILANCIO DI PREVISIONE PLURIENNALE**  
**SPESE**

MISSIONE, PROGRAMMA, TITOLO	DENOMINAZIONE	RESIDUI PRESUNTI AL TERMINE DELL'ESERCIZIO PRECEDENTE QUELLO CUI SI RIFERISCE IL BILANCIO		PREVISIONI DEFINITIVE DELL'ANNO PRECEDENTE QUELLO CUI SI RIFERISCE IL BILANCIO	PREVISIONI DEL BILANCIO PLURIENNALE			
					Previsioni dell'anno 2013	Previsioni dell'anno 2014	Previsioni dell'anno 2015	
<b>Totale Programma</b>	<b>02</b>	<b>Interventi a seguito di calamità naturali</b>	<b>4.620.290,35</b>	<b>previsione di competenza di cui già impegnato di cui fondo pluriennale vincolato</b>	<b>6.975.514,82</b>	<b>481.711,09</b>	<b>424.695,20</b>	<b>414.914,01</b>
						<i>0,00</i>	<i>0,00</i>	<i>0,00</i>
					<i>0,00</i>	<i>0,00</i>	<i>0,00</i>	<i>0,00</i>
<b>1103 Programma</b>	<b>03</b>	<b>Politica regionale unitaria per il soccorso e la protezione civile</b>						
<b>Titolo 1</b>		<b>Spese correnti</b>	<b>2.016,90</b>	<b>previsione di competenza di cui già impegnato di cui fondo pluriennale vincolato</b>	<b>46.200,00</b>	<b>20.000,00</b>	<b>18.000,00</b>	<b>18.000,00</b>
					<i>(0,00)</i>	<i>(0,00)</i>	<i>(0,00)</i>	<i>(0,00)</i>
					<i>(0,00)</i>	<i>(0,00)</i>	<i>(0,00)</i>	<i>(0,00)</i>
<b>Titolo 2</b>		<b>Spese in conto capitale</b>	<b>29.894.222,29</b>	<b>previsione di competenza di cui già impegnato di cui fondo pluriennale vincolato</b>	<b>16.995,12</b>	<b>20.000.000,00</b>	<b>0,00</b>	<b>0,00</b>
					<i>(0,00)</i>	<i>(0,00)</i>	<i>(0,00)</i>	<i>(0,00)</i>
					<i>(0,00)</i>	<i>(0,00)</i>	<i>(0,00)</i>	<i>(0,00)</i>
<b>Titolo 3</b>		<b>Spese per incremento di attività finanziarie</b>	<b>0,00</b>	<b>previsione di competenza di cui già impegnato di cui fondo pluriennale vincolato</b>	<b>0,00</b>	<b>0,00</b>	<b>0,00</b>	<b>0,00</b>
					<i>(0,00)</i>	<i>(0,00)</i>	<i>(0,00)</i>	<i>(0,00)</i>
					<i>(0,00)</i>	<i>(0,00)</i>	<i>(0,00)</i>	<i>(0,00)</i>
<b>Totale Programma</b>	<b>03</b>	<b>Politica regionale unitaria per il soccorso e la protezione civile</b>	<b>29.896.239,19</b>	<b>previsione di competenza di cui già impegnato di cui fondo pluriennale vincolato</b>	<b>63.195,12</b>	<b>20.020.000,00</b>	<b>18.000,00</b>	<b>18.000,00</b>
					<i>0,00</i>	<i>0,00</i>	<i>0,00</i>	<i>0,00</i>
					<i>0,00</i>	<i>0,00</i>	<i>0,00</i>	<i>0,00</i>
<b>TOTALE MISSIONE 11</b>	<b>Soccorso civile</b>	<b>68.194.358,01</b>	<b>previsione di competenza</b>	<b>15.300.431,95</b>	<b>24.145.373,73</b>	<b>3.655.089,69</b>	<b>3.571.323,55</b>	

**BILANCIO DI PREVISIONE PLURIENNALE**  
**SPESE**

MISSIONE, PROGRAMMA, TITOLO	DENOMINAZIONE	RESIDUI PRESUNTI AL TERMINE DELL'ESERCIZIO PRECEDENTE QUELLO CUI SI RIFERISCE IL BILANCIO		PREVISIONI DEFINITIVE DELL'ANNO PRECEDENTE QUELLO CUI SI RIFERISCE IL BILANCIO	PREVISIONI DEL BILANCIO PLURIENNALE				
					Previsioni dell'anno 2013	Previsioni dell'anno 2014	Previsioni dell'anno 2015		
				<i>di cui già impegnato</i>	0,00	0,00	0,00		
				<i>di cui fondo pluriennale vincolato</i>	0,00	0,00	0,00		
<b>MISSIONE</b>	<b>12</b>	<b>Diritti sociali, politiche sociali e famiglia</b>							
<b>1201</b>	<b>Programma</b>	<b>01</b>	<b>Interventi per l'infanzia e i minori e per asili nido</b>						
	Titolo 1		Spese correnti	107.634,69	previsione di competenza <i>di cui già impegnato</i> <i>di cui fondo pluriennale vincolato</i>	5.160.000,00  (0,00)	3.697.582,08  (0,00)	2.378.293,19  (0,00)	2.323.518,53  (0,00)
	Titolo 2		Spese in conto capitale	100.000,00	previsione di competenza <i>di cui già impegnato</i> <i>di cui fondo pluriennale vincolato</i>	0,00  (0,00)	0,00  (0,00)	0,00  (0,00)	0,00  (0,00)
	Titolo 3		Spese per incremento di attività finanziarie	0,00	previsione di competenza <i>di cui già impegnato</i> <i>di cui fondo pluriennale vincolato</i>	0,00  (0,00)	0,00  (0,00)	0,00  (0,00)	0,00  (0,00)
	<b>Totale Programma</b>	<b>01</b>	<b>Interventi per l'infanzia e i minori e per asili nido</b>	<b>207.634,69</b>	<b>previsione di competenza</b> <b><i>di cui già impegnato</i></b> <b><i>di cui fondo pluriennale vincolato</i></b>	<b>5.160.000,00</b>  <b>0,00</b>	<b>3.697.582,08</b>  <b>0,00</b>	<b>2.378.293,19</b>  <b>0,00</b>	<b>2.323.518,53</b>  <b>0,00</b>
<b>1202</b>	<b>Programma</b>	<b>02</b>	<b>Interventi per la disabilità</b>						
	Titolo 1		Spese correnti	25.000,00	previsione di competenza	2.265.000,00	1.541.475,47	1.359.024,64	1.327.724,82

**BILANCIO DI PREVISIONE PLURIENNALE**  
**SPESE**

MISSIONE, PROGRAMMA, TITOLO	DENOMINAZIONE	RESIDUI PRESUNTI AL TERMINE DELL'ESERCIZIO PRECEDENTE QUELLO CUI SI RIFERISCE IL BILANCIO		PREVISIONI DEFINITIVE DELL'ANNO PRECEDENTE QUELLO CUI SI RIFERISCE IL BILANCIO	PREVISIONI DEL BILANCIO PLURIENNALE		
					Previsioni dell'anno 2013	Previsioni dell'anno 2014	Previsioni dell'anno 2015
			<i>di cui già impegnato</i>		(0,00)	(0,00)	(0,00)
			<i>di cui fondo pluriennale vincolato</i>	(0,00)	(0,00)	(0,00)	(0,00)
Titolo 2	Spese in conto capitale	0,00	previsione di competenza	50.000,00	0,00	0,00	0,00
			<i>di cui già impegnato</i>		(0,00)	(0,00)	(0,00)
			<i>di cui fondo pluriennale vincolato</i>	(0,00)	(0,00)	(0,00)	(0,00)
Titolo 3	Spese per incremento di attività finanziarie	0,00	previsione di competenza	0,00	0,00	0,00	0,00
			<i>di cui già impegnato</i>		(0,00)	(0,00)	(0,00)
			<i>di cui fondo pluriennale vincolato</i>	(0,00)	(0,00)	(0,00)	(0,00)
<b>Totale Programma</b>	<b>02 Interventi per la disabilità</b>	<b>25.000,00</b>	<b>previsione di competenza</b>	<b>2.315.000,00</b>	<b>1.541.475,47</b>	<b>1.359.024,64</b>	<b>1.327.724,82</b>
			<i>di cui già impegnato</i>		<b>0,00</b>	<b>0,00</b>	<b>0,00</b>
			<i>di cui fondo pluriennale vincolato</i>	<b>0,00</b>	<b>0,00</b>	<b>0,00</b>	<b>0,00</b>
<b>1203 Programma</b>	<b>03 Interventi per gli anziani</b>						
Titolo 1	Spese correnti	710.000,00	previsione di competenza	200.000,00	0,00	0,00	0,00
			<i>di cui già impegnato</i>		(0,00)	(0,00)	(0,00)
			<i>di cui fondo pluriennale vincolato</i>	(0,00)	(0,00)	(0,00)	(0,00)
Titolo 2	Spese in conto capitale	0,00	previsione di competenza	0,00	0,00	0,00	0,00
			<i>di cui già impegnato</i>		(0,00)	(0,00)	(0,00)
			<i>di cui fondo pluriennale vincolato</i>	(0,00)	(0,00)	(0,00)	(0,00)
Titolo 3	Spese per incremento di attività finanziarie	0,00	previsione di competenza	0,00	0,00	0,00	0,00



**BILANCIO DI PREVISIONE PLURIENNALE**  
**SPESE**

MISSIONE, PROGRAMMA, TITOLO	DENOMINAZIONE	RESIDUI PRESUNTI AL TERMINE DELL'ESERCIZIO PRECEDENTE QUELLO CUI SI RIFERISCE IL BILANCIO		PREVISIONI DEFINITIVE DELL'ANNO PRECEDENTE QUELLO CUI SI RIFERISCE IL BILANCIO	PREVISIONI DEL BILANCIO PLURIENNALE		
					Previsioni dell'anno 2013	Previsioni dell'anno 2014	Previsioni dell'anno 2015
			<i>di cui già impegnato</i>		(0,00)	(0,00)	(0,00)
			<i>di cui fondo pluriennale vincolato</i>	(0,00)	(0,00)	(0,00)	(0,00)
<b>Totale Programma</b>	<b>03</b>	<b>710.000,00</b>	<b>Interventi per gli anziani</b>	<b>200.000,00</b>	<b>0,00</b>	<b>0,00</b>	<b>0,00</b>
			<i>previsione di competenza</i>		<i>0,00</i>	<i>0,00</i>	<i>0,00</i>
			<i>di cui già impegnato</i>		<i>0,00</i>	<i>0,00</i>	<i>0,00</i>
			<i>di cui fondo pluriennale vincolato</i>	<i>0,00</i>	<i>0,00</i>	<i>0,00</i>	<i>0,00</i>
<b>1204 Programma</b>	<b>04</b>		<b>Interventi per soggetti a rischio di esclusione sociale</b>				
<b>Titolo 1</b>		<b>301.514,00</b>	<b>Spese correnti</b>	<b>350.000,00</b>	<b>270.000,00</b>	<b>0,00</b>	<b>0,00</b>
			<i>previsione di competenza</i>		<i>(0,00)</i>	<i>(0,00)</i>	<i>(0,00)</i>
			<i>di cui già impegnato</i>		<i>(0,00)</i>	<i>(0,00)</i>	<i>(0,00)</i>
			<i>di cui fondo pluriennale vincolato</i>	<i>(0,00)</i>	<i>(0,00)</i>	<i>(0,00)</i>	<i>(0,00)</i>
<b>Titolo 2</b>		<b>8.108.330,64</b>	<b>Spese in conto capitale</b>	<b>0,00</b>	<b>0,00</b>	<b>0,00</b>	<b>0,00</b>
			<i>previsione di competenza</i>		<i>(0,00)</i>	<i>(0,00)</i>	<i>(0,00)</i>
			<i>di cui già impegnato</i>		<i>(0,00)</i>	<i>(0,00)</i>	<i>(0,00)</i>
			<i>di cui fondo pluriennale vincolato</i>	<i>(0,00)</i>	<i>(0,00)</i>	<i>(0,00)</i>	<i>(0,00)</i>
<b>Titolo 3</b>		<b>0,00</b>	<b>Spese per incremento di attività finanziarie</b>	<b>0,00</b>	<b>0,00</b>	<b>0,00</b>	<b>0,00</b>
			<i>previsione di competenza</i>		<i>(0,00)</i>	<i>(0,00)</i>	<i>(0,00)</i>
			<i>di cui già impegnato</i>		<i>(0,00)</i>	<i>(0,00)</i>	<i>(0,00)</i>
			<i>di cui fondo pluriennale vincolato</i>	<i>(0,00)</i>	<i>(0,00)</i>	<i>(0,00)</i>	<i>(0,00)</i>
<b>Totale Programma</b>	<b>04</b>	<b>8.409.844,64</b>	<b>Interventi per soggetti a rischio di esclusione sociale</b>	<b>350.000,00</b>	<b>270.000,00</b>	<b>0,00</b>	<b>0,00</b>
			<i>previsione di competenza</i>		<i>0,00</i>	<i>0,00</i>	<i>0,00</i>
			<i>di cui già impegnato</i>		<i>0,00</i>	<i>0,00</i>	<i>0,00</i>
			<i>di cui fondo pluriennale vincolato</i>	<i>0,00</i>	<i>0,00</i>	<i>0,00</i>	<i>0,00</i>

**BILANCIO DI PREVISIONE PLURIENNALE**  
**SPESE**

MISSIONE, PROGRAMMA, TITOLO	DENOMINAZIONE	RESIDUI PRESUNTI AL TERMINE DELL'ESERCIZIO PRECEDENTE QUELLO CUI SI RIFERISCE IL BILANCIO		PREVISIONI DEFINITIVE DELL'ANNO PRECEDENTE QUELLO CUI SI RIFERISCE IL BILANCIO	PREVISIONI DEL BILANCIO PLURIENNALE		
					Previsioni dell'anno 2013	Previsioni dell'anno 2014	Previsioni dell'anno 2015
<b>Interventi per le</b>							
<b>1205 Programma</b>	<b>05 famiglie</b>						
Titolo 1	Spese correnti	9.235.285,56	previsione di competenza <i>di cui già impegnato</i> <i>di cui fondo pluriennale vincolato</i>	12.031.970,40  (0,00)	0,00 (0,00) (0,00)	0,00 (0,00) (0,00)	0,00 (0,00) (0,00)
Titolo 2	Spese in conto capitale	0,00	previsione di competenza <i>di cui già impegnato</i> <i>di cui fondo pluriennale vincolato</i>	0,00  (0,00)	0,00 (0,00) (0,00)	0,00 (0,00) (0,00)	0,00 (0,00) (0,00)
Titolo 3	Spese per incremento di attività finanziarie	0,00	previsione di competenza <i>di cui già impegnato</i> <i>di cui fondo pluriennale vincolato</i>	0,00  (0,00)	0,00 (0,00) (0,00)	0,00 (0,00) (0,00)	0,00 (0,00) (0,00)
<b>Totale Programma</b>	<b>05 Interventi per le famiglie</b>	<b>9.235.285,56</b>	<b>previsione di competenza <i>di cui già impegnato</i> <i>di cui fondo pluriennale vincolato</i></b>	<b>12.031.970,40</b>  <b>0,00</b>	<b>0,00</b> <b>0,00</b> <b>0,00</b>	<b>0,00</b> <b>0,00</b> <b>0,00</b>	<b>0,00</b> <b>0,00</b> <b>0,00</b>
<b>Interventi per il diritto</b>							
<b>1206 Programma</b>	<b>06 alla casa</b>						
Titolo 1	Spese correnti	15.295.831,24	previsione di competenza <i>di cui già impegnato</i> <i>di cui fondo pluriennale vincolato</i>	1.000.000,00  (0,00)	0,00 (0,00) (0,00)	0,00 (0,00) (0,00)	0,00 (0,00) (0,00)
Titolo 2	Spese in conto capitale	0,00	previsione di competenza <i>di cui già impegnato</i> <i>di cui fondo pluriennale vincolato</i>	0,00  (0,00)	0,00 (0,00) (0,00)	0,00 (0,00) (0,00)	0,00 (0,00) (0,00)

## BILANCIO DI PREVISIONE PLURIENNALE

### SPESE

MISSIONE, PROGRAMMA, TITOLO	DENOMINAZIONE	RESIDUI PRESUNTI AL TERMINE DELL'ESERCIZIO PRECEDENTE QUELLO CUI SI RIFERISCE IL BILANCIO		PREVISIONI DEFINITIVE DELL'ANNO PRECEDENTE QUELLO CUI SI RIFERISCE IL BILANCIO	PREVISIONI DEL BILANCIO PLURIENNALE		
					Previsioni dell'anno 2013	Previsioni dell'anno 2014	Previsioni dell'anno 2015
Titolo 3	Spese per incremento di attività finanziarie	0,00	previsione di competenza <i>di cui già impegnato</i> <i>di cui fondo pluriennale vincolato</i>	0,00  (0,00)	0,00  (0,00)	0,00  (0,00)	0,00  (0,00)
<b>Totale Programma</b>	<b>06 Interventi per il diritto alla casa</b>	<b>15.295.831,24</b>	<b>previsione di competenza <i>di cui già impegnato</i> <i>di cui fondo pluriennale vincolato</i></b>	<b>1.000.000,00</b>  <b>0,00</b>	<b>0,00</b>  <b>0,00</b>	<b>0,00</b>  <b>0,00</b>	<b>0,00</b>  <b>0,00</b>
<b>1207 Programma</b>	<b>07 Programmazione e governo della rete dei servizi sociosanitari e sociali</b>						
Titolo 1	Spese correnti	26.958.085,81	previsione di competenza <i>di cui già impegnato</i> <i>di cui fondo pluriennale vincolato</i>	30.455.462,61  (0,00)	17.412.622,44  (0,00)	17.405.210,38  (0,00)	17.403.938,82  (0,00)
Titolo 2	Spese in conto capitale	30.000,00	previsione di competenza <i>di cui già impegnato</i> <i>di cui fondo pluriennale vincolato</i>	680.613,43  (0,00)	0,00  (0,00)	0,00  (0,00)	0,00  (0,00)
Titolo 3	Spese per incremento di attività finanziarie	0,00	previsione di competenza <i>di cui già impegnato</i> <i>di cui fondo pluriennale vincolato</i>	0,00  (0,00)	0,00  (0,00)	0,00  (0,00)	0,00  (0,00)

**BILANCIO DI PREVISIONE PLURIENNALE  
SPESE**

MISSIONE, PROGRAMMA, TITOLO	DENOMINAZIONE	RESIDUI PRESUNTI AL TERMINE DELL'ESERCIZIO PRECEDENTE QUELLO CUI SI RIFERISCE IL BILANCIO		PREVISIONI DEFINITIVE DELL'ANNO PRECEDENTE QUELLO CUI SI RIFERISCE IL BILANCIO	PREVISIONI DEL BILANCIO PLURIENNALE			
					Previsioni dell'anno 2013	Previsioni dell'anno 2014	Previsioni dell'anno 2015	
<b>Totale Programma</b>	<b>07</b>	<b>Programmazione e governo della rete dei servizi socio-sanitari e sociali</b>	<b>26.988.085,81</b>	<b>previsione di competenza di cui già impegnato di cui fondo pluriennale vincolato</b>	<b>31.136.076,04</b>	<b>17.412.622,44</b>	<b>17.405.210,38</b>	<b>17.403.938,82</b>
						<i>0,00</i>	<i>0,00</i>	<i>0,00</i>
					<i>0,00</i>	<i>0,00</i>	<i>0,00</i>	<i>0,00</i>
<b>1208 Programma</b>	<b>08</b>	<b>Cooperazione e associazionismo</b>						
Titolo 1		Spese correnti	530.000,00	previsione di competenza di cui già impegnato di cui fondo pluriennale vincolato	100.000,00	500.000,00	0,00	0,00
					<i>(0,00)</i>	<i>(0,00)</i>	<i>(0,00)</i>	<i>(0,00)</i>
					<i>(0,00)</i>	<i>(0,00)</i>	<i>(0,00)</i>	<i>(0,00)</i>
Titolo 2		Spese in conto capitale	0,00	previsione di competenza di cui già impegnato di cui fondo pluriennale vincolato	0,00	0,00	0,00	0,00
					<i>(0,00)</i>	<i>(0,00)</i>	<i>(0,00)</i>	<i>(0,00)</i>
					<i>(0,00)</i>	<i>(0,00)</i>	<i>(0,00)</i>	<i>(0,00)</i>
Titolo 3		Spese per incremento di attività finanziarie	0,00	previsione di competenza di cui già impegnato di cui fondo pluriennale vincolato	0,00	0,00	0,00	0,00
					<i>(0,00)</i>	<i>(0,00)</i>	<i>(0,00)</i>	<i>(0,00)</i>
					<i>(0,00)</i>	<i>(0,00)</i>	<i>(0,00)</i>	<i>(0,00)</i>
<b>Totale Programma</b>	<b>08</b>	<b>Cooperazione e associazionismo</b>	<b>530.000,00</b>	<b>previsione di competenza di cui già impegnato di cui fondo pluriennale vincolato</b>	<b>100.000,00</b>	<b>500.000,00</b>	<b>0,00</b>	<b>0,00</b>
					<i>0,00</i>	<i>0,00</i>	<i>0,00</i>	<i>0,00</i>
					<i>0,00</i>	<i>0,00</i>	<i>0,00</i>	<i>0,00</i>
<b>1209 Programma</b>	<b>09</b>	<b>Servizio necroscopico e cimiteriale</b>						
Titolo 1		Spese correnti	0,00	previsione di competenza	0,00	0,00	0,00	0,00

**BILANCIO DI PREVISIONE PLURIENNALE**  
**SPESE**

MISSIONE, PROGRAMMA, TITOLO	DENOMINAZIONE	RESIDUI PRESUNTI AL TERMINE DELL'ESERCIZIO PRECEDENTE QUELLO CUI SI RIFERISCE IL BILANCIO		PREVISIONI DEFINITIVE DELL'ANNO PRECEDENTE QUELLO CUI SI RIFERISCE IL BILANCIO	PREVISIONI DEL BILANCIO PLURIENNALE		
					Previsioni dell'anno 2013	Previsioni dell'anno 2014	Previsioni dell'anno 2015
			<i>di cui già impegnato</i>		(0,00)	(0,00)	(0,00)
			<i>di cui fondo pluriennale vincolato</i>	(0,00)	(0,00)	(0,00)	(0,00)
Titolo 2	Spese in conto capitale	0,00	previsione di competenza	0,00	0,00	0,00	0,00
			<i>di cui già impegnato</i>		(0,00)	(0,00)	(0,00)
			<i>di cui fondo pluriennale vincolato</i>	(0,00)	(0,00)	(0,00)	(0,00)
Titolo 3	Spese per incremento di attività finanziarie	0,00	previsione di competenza	0,00	0,00	0,00	0,00
			<i>di cui già impegnato</i>		(0,00)	(0,00)	(0,00)
			<i>di cui fondo pluriennale vincolato</i>	(0,00)	(0,00)	(0,00)	(0,00)
<b>Totale Programma</b>	<b>09 Servizio necroscopico e cimiteriale</b>	<b>0,00</b>	<b>previsione di competenza</b>	<b>0,00</b>	<b>0,00</b>	<b>0,00</b>	<b>0,00</b>
			<b><i>di cui già impegnato</i></b>		<b>0,00</b>	<b>0,00</b>	<b>0,00</b>
			<b><i>di cui fondo pluriennale vincolato</i></b>	<b>0,00</b>	<b>0,00</b>	<b>0,00</b>	<b>0,00</b>
<b>1210 Programma</b>	<b>10 Politica regionale unitaria per i diritti sociali e la famiglia</b>						
Titolo 1	Spese correnti	0,00	previsione di competenza	0,00	0,00	0,00	0,00
			<i>di cui già impegnato</i>		(0,00)	(0,00)	(0,00)
			<i>di cui fondo pluriennale vincolato</i>	(0,00)	(0,00)	(0,00)	(0,00)
Titolo 2	Spese in conto capitale	46.449.975,28	previsione di competenza	81.865.732,40	10.000.000,00	0,00	0,00
			<i>di cui già impegnato</i>		(0,00)	(0,00)	(0,00)
			<i>di cui fondo pluriennale vincolato</i>	(0,00)	(0,00)	(0,00)	(0,00)

**BILANCIO DI PREVISIONE PLURIENNALE**  
**SPESE**

MISSIONE, PROGRAMMA, TITOLO	DENOMINAZIONE	RESIDUI PRESUNTI AL TERMINE DELL'ESERCIZIO PRECEDENTE QUELLO CUI SI RIFERISCE IL BILANCIO		PREVISIONI DEFINITIVE DELL'ANNO PRECEDENTE QUELLO CUI SI RIFERISCE IL BILANCIO	PREVISIONI DEL BILANCIO PLURIENNALE		
					Previsioni dell'anno 2013	Previsioni dell'anno 2014	Previsioni dell'anno 2015
Titolo 3	Spese per incremento di attività finanziarie	0,00	previsione di competenza <i>di cui già impegnato</i> <i>di cui fondo pluriennale vincolato</i>	0,00 <i>(0,00)</i> <i>(0,00)</i>	0,00 <i>(0,00)</i> <i>(0,00)</i>	0,00 <i>(0,00)</i> <i>(0,00)</i>	0,00 <i>(0,00)</i> <i>(0,00)</i>
<b>Totale Programma</b>	<b>10</b> <b>Politica regionale unitaria per i diritti sociali e la famiglia</b>	<b>46.449.975,28</b>	<b>previsione di competenza <i>di cui già impegnato</i> <i>di cui fondo pluriennale vincolato</i></b>	<b>81.865.732,40</b>  <b>0,00</b>	<b>10.000.000,00</b>  <b>0,00</b>	<b>0,00</b>  <b>0,00</b>	<b>0,00</b>  <b>0,00</b>
<b>TOTALE MISSIONE 12</b>	<b><i>Diritti sociali, politiche sociali e famiglia</i></b>	<b>107.851.657,22</b>	<b>previsione di competenza <i>di cui già impegnato</i> <i>di cui fondo pluriennale vincolato</i></b>	<b>134.158.778,84</b>  <b>0,00</b>	<b>33.421.679,99</b>  <b>0,00</b>	<b>21.142.528,21</b>  <b>0,00</b>	<b>21.055.182,17</b>  <b>0,00</b>
<b>MISSIONE</b>	<b>13</b> <b>Tutela della salute</b>						
<b>1301</b> Programma Titolo 1	<b>01</b> Servizio sanitario regionale - finanziamento ordinario corrente per la garanzia dei LEA Spese correnti	218.653.978,59	previsione di competenza <i>di cui già impegnato</i> <i>di cui fondo pluriennale vincolato</i>	10.788.559.561,16  <i>(0,00)</i>	9.873.025.136,72  <i>(0,00)</i>	9.762.562.033,00  <i>(0,00)</i>	9.762.562.033,00  <i>(0,00)</i>

**BILANCIO DI PREVISIONE PLURIENNALE  
SPESE**

MISSIONE, PROGRAMMA, TITOLO	DENOMINAZIONE	RESIDUI PRESUNTI AL TERMINE DELL'ESERCIZIO PRECEDENTE QUELLO CUI SI RIFERISCE IL BILANCIO		PREVISIONI DEFINITIVE DELL'ANNO PRECEDENTE QUELLO CUI SI RIFERISCE IL BILANCIO	PREVISIONI DEL BILANCIO PLURIENNALE			
					Previsioni dell'anno 2013	Previsioni dell'anno 2014	Previsioni dell'anno 2015	
<b>Totale Programma</b>	<b>01</b>	<b>Servizio sanitario regionale - finanziamento ordinario corrente per la garanzia dei LEA</b>	<b>218.653.978,59</b>	<b>previsione di competenza di cui già impegnato di cui fondo pluriennale vincolato</b>	<b>10.788.559.561,16</b>	<b>9.873.025.136,72</b>	<b>9.762.562.033,00</b>	<b>9.762.562.033,00</b>
						<i>(0,00)</i>	<i>(0,00)</i>	<i>(0,00)</i>
					<i>0,00</i>	<i>(0,00)</i>	<i>(0,00)</i>	<i>(0,00)</i>
<b>1302 Programma</b>	<b>02</b>	<b>Servizio sanitario regionale - finanziamento aggiuntivo corrente per livelli di assistenza superiori ai LEA</b>						
<b>Titolo 1</b>		<b>Spese correnti</b>	<b>29.101.064,81</b>	<b>previsione di competenza di cui già impegnato di cui fondo pluriennale vincolato</b>	<b>37.321.064,83</b>	<b>1.000.000,00</b>	<b>800.000,00</b>	<b>800.000,00</b>
						<i>(0,00)</i>	<i>(0,00)</i>	<i>(0,00)</i>
					<i>(0,00)</i>	<i>(0,00)</i>	<i>(0,00)</i>	<i>(0,00)</i>
<b>Totale Programma</b>	<b>02</b>	<b>Servizio sanitario regionale - finanziamento aggiuntivo corrente per livelli di assistenza superiori ai LEA</b>	<b>29.101.064,81</b>	<b>previsione di competenza di cui già impegnato di cui fondo pluriennale vincolato</b>	<b>37.321.064,83</b>	<b>1.000.000,00</b>	<b>800.000,00</b>	<b>800.000,00</b>
						<i>(0,00)</i>	<i>(0,00)</i>	<i>(0,00)</i>
					<i>0,00</i>	<i>(0,00)</i>	<i>(0,00)</i>	<i>(0,00)</i>

**BILANCIO DI PREVISIONE PLURIENNALE  
SPESE**

MISSIONE, PROGRAMMA, TITOLO	DENOMINAZIONE	RESIDUI PRESUNTI AL TERMINE DELL'ESERCIZIO PRECEDENTE QUELLO CUI SI RIFERISCE IL BILANCIO		PREVISIONI DEFINITIVE DELL'ANNO PRECEDENTE QUELLO CUI SI RIFERISCE IL BILANCIO	PREVISIONI DEL BILANCIO PLURIENNALE			
					Previsioni dell'anno 2013	Previsioni dell'anno 2014	Previsioni dell'anno 2015	
1303 Programma Titolo 1	03 Servizio sanitario regionale - finanziamento aggiuntivo corrente per la copertura dello squilibrio di bilancio corrente Spese correnti	0,00	previsione di competenza <i>di cui già impegnato</i> <i>di cui fondo pluriennale vincolato</i>	0,00	0,00	0,00	0,00	0,00
				(0,00)	(0,00)	(0,00)	(0,00)	(0,00)
				(0,00)	(0,00)	(0,00)	(0,00)	(0,00)
Totale Programma	03	0,00	previsione di competenza <i>di cui già impegnato</i> <i>di cui fondo pluriennale vincolato</i>	0,00	0,00	0,00	0,00	0,00
				0,00	0,00	0,00	0,00	0,00
1304 Programma Titolo 2	04 Servizio sanitario regionale - ripiano di disavanzi sanitari relativi ad esercizi pregressi Spese in conto capitale	7.385.360,67	previsione di competenza <i>di cui già impegnato</i> <i>di cui fondo pluriennale vincolato</i>	769.546.000,00	465.148.000,00	465.148.000,00	465.148.000,00	465.148.000,00
				0,00	(0,00)	(0,00)	(0,00)	(0,00)



**BILANCIO DI PREVISIONE PLURIENNALE  
SPESE**

MISSIONE, PROGRAMMA, TITOLO	DENOMINAZIONE	RESIDUI PRESUNTI AL TERMINE DELL'ESERCIZIO PRECEDENTE QUELLO CUI SI RIFERISCE IL BILANCIO		PREVISIONI DEFINITIVE DELL'ANNO PRECEDENTE QUELLO CUI SI RIFERISCE IL BILANCIO	PREVISIONI DEL BILANCIO PLURIENNALE		
					Previsioni dell'anno 2013	Previsioni dell'anno 2014	Previsioni dell'anno 2015
<b>Totale Programma</b>	<b>04</b>	<b>7.385.360,67</b>	<b>Servizio sanitario regionale - ripiano di disavanzi sanitari relativi ad esercizi pregressi</b>	<b>769.546.000,00</b>	<b>465.148.000,00</b>	<b>465.148.000,00</b>	<b>465.148.000,00</b>
					<i>(0,00)</i>	<i>(0,00)</i>	<i>(0,00)</i>
			<i>di cui già impegnato</i>		<i>(0,00)</i>	<i>(0,00)</i>	<i>(0,00)</i>
			<i>di cui fondo pluriennale vincolato</i>	<i>0,00</i>	<i>(0,00)</i>	<i>(0,00)</i>	<i>(0,00)</i>
<b>1305 Programma</b>	<b>05</b>		<b>Servizio sanitario regionale - investimenti sanitari</b>				
<b>Titolo 2</b>		<b>8.859.676,90</b>	<b>Spese in conto capitale</b>	<b>10.592.680,51</b>	<b>0,00</b>	<b>0,00</b>	<b>0,00</b>
					<i>(0,00)</i>	<i>(0,00)</i>	<i>(0,00)</i>
			<i>di cui già impegnato</i>		<i>(0,00)</i>	<i>(0,00)</i>	<i>(0,00)</i>
			<i>di cui fondo pluriennale vincolato</i>	<i>(0,00)</i>	<i>(0,00)</i>	<i>(0,00)</i>	<i>(0,00)</i>
<b>Titolo 3</b>		<b>0,00</b>	<b>Spese per incremento di attività finanziarie</b>	<b>0,00</b>	<b>0,00</b>	<b>0,00</b>	<b>0,00</b>
					<i>(0,00)</i>	<i>(0,00)</i>	<i>(0,00)</i>
			<i>di cui già impegnato</i>	<i>0,00</i>	<i>(0,00)</i>	<i>(0,00)</i>	<i>(0,00)</i>
			<i>di cui fondo pluriennale vincolato</i>	<i>0,00</i>	<i>(0,00)</i>	<i>(0,00)</i>	<i>(0,00)</i>
<b>Totale Programma</b>	<b>05</b>	<b>8.859.676,90</b>	<b>Servizio sanitario regionale - investimenti sanitari</b>	<b>10.592.680,51</b>	<b>0,00</b>	<b>0,00</b>	<b>0,00</b>
					<i>0,00</i>	<i>0,00</i>	<i>0,00</i>
			<i>di cui già impegnato</i>		<i>0,00</i>	<i>0,00</i>	<i>0,00</i>
			<i>di cui fondo pluriennale vincolato</i>	<i>0,00</i>	<i>0,00</i>	<i>0,00</i>	<i>0,00</i>
<b>1306 Programma</b>	<b>06</b>		<b>Servizio sanitario regionale - restituzione maggiori gettiti SSN</b>				

**BILANCIO DI PREVISIONE PLURIENNALE**  
**SPESE**

MISSIONE, PROGRAMMA, TITOLO	DENOMINAZIONE	RESIDUI PRESUNTI AL TERMINE DELL'ESERCIZIO PRECEDENTE QUELLO CUI SI RIFERISCE IL BILANCIO		PREVISIONI DEFINITIVE DELL'ANNO PRECEDENTE QUELLO CUI SI RIFERISCE IL BILANCIO	PREVISIONI DEL BILANCIO PLURIENNALE		
					Previsioni dell'anno 2013	Previsioni dell'anno 2014	Previsioni dell'anno 2015
Titolo 1	Spese correnti	0,00	previsione di competenza <i>di cui già impegnato</i> <i>di cui fondo pluriennale vincolato</i>	0,00	0,00 (0,00) (0,00)	0,00 (0,00) (0,00)	0,00 (0,00) (0,00)
<b>Totale Programma</b>	<b>06 Servizio sanitario regionale - restituzione maggiori gettiti SSN</b>	<b>0,00</b>	<b>previsione di competenza <i>di cui già impegnato</i> <i>di cui fondo pluriennale vincolato</i></b>	<b>0,00</b>	<b>0,00</b> (0,00) (0,00)	<b>0,00</b> (0,00) (0,00)	<b>0,00</b> (0,00) (0,00)
<b>1307 Programma</b>	<b>07 Ulteriori spese in materia sanitaria</b>						
Titolo 1	Spese correnti	3.339.151,71	previsione di competenza <i>di cui già impegnato</i> <i>di cui fondo pluriennale vincolato</i>	263.298.074,22	700.963,42 (0,00) (0,00)	700.849,39 (0,00) (0,00)	700.829,83 (0,00) (0,00)
Titolo 2	Spese in conto capitale	783.199,20	previsione di competenza <i>di cui già impegnato</i> <i>di cui fondo pluriennale vincolato</i>	16.776.644,86	0,00 (0,00) (0,00)	0,00 (0,00) (0,00)	0,00 (0,00) (0,00)
Titolo 3	Spese per incremento di attività finanziarie	0,00	previsione di competenza <i>di cui già impegnato</i> <i>di cui fondo pluriennale vincolato</i>	0,00	0,00 (0,00) (0,00)	0,00 (0,00) (0,00)	0,00 (0,00) (0,00)
<b>Totale Programma</b>	<b>07 Ulteriori spese in materia sanitaria</b>	<b>4.122.350,91</b>	<b>previsione di competenza <i>di cui già impegnato</i> <i>di cui fondo pluriennale vincolato</i></b>	<b>280.074.719,08</b>	<b>700.963,42</b> 0,00 0,00	<b>700.849,39</b> 0,00 0,00	<b>700.829,83</b> 0,00 0,00

**BILANCIO DI PREVISIONE PLURIENNALE  
SPESE**

MISSIONE, PROGRAMMA, TITOLO	DENOMINAZIONE	RESIDUI PRESUNTI AL TERMINE DELL'ESERCIZIO PRECEDENTE QUELLO CUI SI RIFERISCE IL BILANCIO		PREVISIONI DEFINITIVE DELL'ANNO PRECEDENTE QUELLO CUI SI RIFERISCE IL BILANCIO	PREVISIONI DEL BILANCIO PLURIENNALE			
					Previsioni dell'anno 2013	Previsioni dell'anno 2014	Previsioni dell'anno 2015	
<b>1308</b>	<b>Programma</b>	<b>08</b>	<b>Politica regionale unitaria per la tutela della salute</b>					
	Titolo 1		Spese correnti	0,00	previsione di competenza <i>di cui già impegnato</i> <i>di cui fondo pluriennale vincolato</i>	0,00 (0,00) (0,00)	0,00 (0,00) (0,00)	0,00 (0,00) (0,00)
	Titolo 2		Spese in conto capitale	0,00	previsione di competenza <i>di cui già impegnato</i> <i>di cui fondo pluriennale vincolato</i>	250.000,00 (0,00) (0,00)	10.000.000,00 (0,00) (0,00)	0,00 (0,00) (0,00)
	Titolo 3		di attività finanziarie	0,00	previsione di competenza <i>di cui già impegnato</i> <i>di cui fondo pluriennale vincolato</i>	0,00 (0,00) (0,00)	0,00 (0,00) (0,00)	0,00 (0,00) (0,00)
	<b>Totale Programma</b>	<b>08</b>	<b>Politica regionale unitaria per la tutela della salute</b>	<b>0,00</b>	<b>previsione di competenza</b> <b><i>di cui già impegnato</i></b> <b><i>di cui fondo pluriennale vincolato</i></b>	<b>250.000,00</b> <b>0,00</b> <b>0,00</b>	<b>10.000.000,00</b> <b>0,00</b> <b>0,00</b>	<b>0,00</b> <b>0,00</b> <b>0,00</b>
<b>TOTALE MISSIONE 13</b>	<b>Tutela della salute</b>	<b>268.122.431,88</b>	<b>previsione di competenza</b> <b><i>di cui già impegnato</i></b> <b><i>di cui fondo pluriennale vincolato</i></b>	<b>11.886.344.025,58</b>	<b>11.886.344.025,58</b> <b>0,00</b> <b>0,00</b>	<b>10.349.874.100,14</b> <b>0,00</b> <b>0,00</b>	<b>10.229.210.882,39</b> <b>0,00</b> <b>0,00</b>	<b>10.229.210.862,83</b> <b>0,00</b> <b>0,00</b>
<b>MISSIONE</b>	<b>14</b>	<b>Sviluppo economico e competitività</b>						
<b>1401</b>	<b>Programma</b>	<b>01</b>	<b>Industria PMI e Artigianato</b>					

## BILANCIO DI PREVISIONE PLURIENNALE

### SPESE

MISSIONE, PROGRAMMA, TITOLO	DENOMINAZIONE	RESIDUI PRESUNTI AL TERMINE DELL'ESERCIZIO PRECEDENTE QUELLO CUI SI RIFERISCE IL BILANCIO		PREVISIONI DEFINITIVE DELL'ANNO PRECEDENTE QUELLO CUI SI RIFERISCE IL BILANCIO	PREVISIONI DEL BILANCIO PLURIENNALE		
					Previsioni dell'anno 2013	Previsioni dell'anno 2014	Previsioni dell'anno 2015
Titolo 1	Spese correnti	724.522,37	previsione di competenza <i>di cui già impegnato</i> <i>di cui fondo pluriennale vincolato</i>	2.263.135,27  (0,00)	2.554.539,01  (0,00) (0,00)	1.253.633,03  (0,00) (0,00)	1.230.075,63  (0,00) (0,00)
Titolo 2	Spese in conto capitale	59.086.774,05	previsione di competenza <i>di cui già impegnato</i> <i>di cui fondo pluriennale vincolato</i>	8.950.014,99  (0,00)	200.000,00  (0,00) (0,00)	0,00  (0,00) (0,00)	0,00  (0,00) (0,00)
Titolo 3	Spese per incremento di attività finanziarie	0,00	previsione di competenza <i>di cui già impegnato</i> <i>di cui fondo pluriennale vincolato</i>	0,00  (0,00)	0,00  (0,00) (0,00)	0,00  (0,00) (0,00)	0,00  (0,00) (0,00)
<b>Totale Programma</b>	<b>01 Industria PMI e Artigianato</b>	<b>59.811.296,42</b>	<b>previsione di competenza <i>di cui già impegnato</i> <i>di cui fondo pluriennale vincolato</i></b>	<b>11.213.150,26</b>  <b>0,00</b>	<b>2.754.539,01</b>  <b>0,00</b> <b>0,00</b>	<b>1.253.633,03</b>  <b>0,00</b> <b>0,00</b>	<b>1.230.075,63</b>  <b>0,00</b> <b>0,00</b>
<b>1402 Programma</b>	<b>02 Commercio - reti distributive - tutela dei consumatori</b>						
Titolo 1	Spese correnti	999.932,15	previsione di competenza <i>di cui già impegnato</i> <i>di cui fondo pluriennale vincolato</i>	1.261.166,87  (0,00)	1.053.902,67  (0,00) (0,00)	980.481,71  (0,00) (0,00)	979.894,84  (0,00) (0,00)
Titolo 2	Spese in conto capitale	2.593.193,90	previsione di competenza <i>di cui già impegnato</i> <i>di cui fondo pluriennale vincolato</i>	0,00  (0,00)	45.000,00  (0,00) (0,00)	45.000,00  (0,00) (0,00)	45.000,00  (0,00) (0,00)

**BILANCIO DI PREVISIONE PLURIENNALE**  
**SPESE**

MISSIONE, PROGRAMMA, TITOLO	DENOMINAZIONE	RESIDUI PRESUNTI AL TERMINE DELL'ESERCIZIO PRECEDENTE QUELLO CUI SI RIFERISCE IL BILANCIO		PREVISIONI DEFINITIVE DELL'ANNO PRECEDENTE QUELLO CUI SI RIFERISCE IL BILANCIO	PREVISIONI DEL BILANCIO PLURIENNALE		
					Previsioni dell'anno 2013	Previsioni dell'anno 2014	Previsioni dell'anno 2015
	Spese per incremento di attività finanziarie	0,00	previsione di competenza <i>di cui già impegnato</i> <i>di cui fondo pluriennale vincolato</i>	0,00  (0,00)	0,00  (0,00)	0,00  (0,00)	0,00  (0,00)
<b>Totale Programma</b>	<b>02</b> <b>Commercio - reti distributive - tutela dei consumatori</b>	<b>3.593.126,05</b>	<b>previsione di competenza <i>di cui già impegnato</i> <i>di cui fondo pluriennale vincolato</i></b>	<b>1.261.166,87</b>  <b>0,00</b>	<b>1.098.902,67</b>  <b>0,00</b>	<b>1.025.481,71</b>  <b>0,00</b>	<b>1.024.894,84</b>  <b>0,00</b>
<b>1403</b> Programma	<b>03</b> <b>Ricerca e innovazione</b>						
Titolo 1	Spese correnti	350.000,00	previsione di competenza <i>di cui già impegnato</i> <i>di cui fondo pluriennale vincolato</i>	350.000,00  (0,00)	0,00  (0,00)	0,00  (0,00)	0,00  (0,00)
Titolo 2	Spese in conto capitale	162,79	previsione di competenza <i>di cui già impegnato</i> <i>di cui fondo pluriennale vincolato</i>	5.930.564,19  (0,00)	200.000,00  (0,00)	200.000,00  (0,00)	200.000,00  (0,00)
Titolo 3	Spese per incremento di attività finanziarie	0,00	previsione di competenza <i>di cui già impegnato</i> <i>di cui fondo pluriennale vincolato</i>	0,00  (0,00)	0,00  (0,00)	0,00  (0,00)	0,00  (0,00)
<b>Totale Programma</b>	<b>03</b> <b>Ricerca e innovazione</b>	<b>350.162,79</b>	<b>previsione di competenza <i>di cui già impegnato</i></b>	<b>6.280.564,19</b>  <b>0,00</b>	<b>200.000,00</b>  <b>0,00</b>	<b>200.000,00</b>  <b>0,00</b>	<b>200.000,00</b>  <b>0,00</b>

**BILANCIO DI PREVISIONE PLURIENNALE**  
**SPESE**

MISSIONE, PROGRAMMA, TITOLO	DENOMINAZIONE	RESIDUI PRESUNTI AL TERMINE DELL'ESERCIZIO PRECEDENTE QUELLO CUI SI RIFERISCE IL BILANCIO		PREVISIONI DEFINITIVE DELL'ANNO PRECEDENTE QUELLO CUI SI RIFERISCE IL BILANCIO	PREVISIONI DEL BILANCIO PLURIENNALE			
					Previsioni dell'anno 2013	Previsioni dell'anno 2014	Previsioni dell'anno 2015	
			<i>di cui fondo pluriennale vincolato</i>	<i>0,00</i>	<i>0,00</i>	<i>0,00</i>	<i>0,00</i>	
<b>1404</b>	<b>Programma</b>	<b>04</b>	<b>Reti e altri servizi di pubblica utilità</b>					
	Titolo 1		Spese correnti	0,00	previsione di competenza <i>di cui già impegnato</i> <i>di cui fondo pluriennale vincolato</i>	10.000,00 <i>(0,00)</i> <i>(0,00)</i>	0,00 <i>(0,00)</i> <i>(0,00)</i>	0,00 <i>(0,00)</i> <i>(0,00)</i>
	Titolo 2		Spese in conto capitale	0,00	previsione di competenza <i>di cui già impegnato</i> <i>di cui fondo pluriennale vincolato</i>	0,00 <i>(0,00)</i> <i>(0,00)</i>	0,00 <i>(0,00)</i> <i>(0,00)</i>	0,00 <i>(0,00)</i> <i>(0,00)</i>
	Titolo 3		Spese per incremento di attività finanziarie	0,00	previsione di competenza <i>di cui già impegnato</i> <i>di cui fondo pluriennale vincolato</i>	0,00 <i>(0,00)</i> <i>(0,00)</i>	0,00 <i>(0,00)</i> <i>(0,00)</i>	0,00 <i>(0,00)</i> <i>(0,00)</i>
	<b>Totale Programma</b>	<b>04</b>	<b>Reti e altri servizi di pubblica utilità</b>	<b>0,00</b>	<b>previsione di competenza</b> <b><i>di cui già impegnato</i></b> <b><i>di cui fondo pluriennale vincolato</i></b>	<b>10.000,00</b> <b><i>0,00</i></b> <b><i>0,00</i></b>	<b>0,00</b> <b><i>0,00</i></b> <b><i>0,00</i></b>	<b>0,00</b> <b><i>0,00</i></b> <b><i>0,00</i></b>
<b>1405</b>	<b>Programma</b>	<b>05</b>	<b>Politica regionale unitaria per lo sviluppo economico e la competitività</b>					
	Titolo 1		Spese correnti	0,00	previsione di competenza <i>di cui già impegnato</i> <i>di cui fondo pluriennale vincolato</i>	0,00 <i>(0,00)</i> <i>(0,00)</i>	0,00 <i>(0,00)</i> <i>(0,00)</i>	0,00 <i>(0,00)</i> <i>(0,00)</i>
	Titolo 2		Spese in conto capitale	338.031.297,20	previsione di competenza	322.960.522,41	216.000.000,00	0,00

**BILANCIO DI PREVISIONE PLURIENNALE**  
**SPESE**

MISSIONE, PROGRAMMA, TITOLO	DENOMINAZIONE	RESIDUI PRESUNTI AL TERMINE DELL'ESERCIZIO PRECEDENTE QUELLO CUI SI RIFERISCE IL BILANCIO		PREVISIONI DEFINITIVE DELL'ANNO PRECEDENTE QUELLO CUI SI RIFERISCE IL BILANCIO	PREVISIONI DEL BILANCIO PLURIENNALE		
					Previsioni dell'anno 2013	Previsioni dell'anno 2014	Previsioni dell'anno 2015
			<i>di cui già impegnato</i>		(0,00)	(0,00)	(0,00)
			<i>di cui fondo pluriennale vincolato</i>	(0,00)	(0,00)	(0,00)	(0,00)
Titolo 3	Spese per incremento di attività finanziarie	0,00	previsione di competenza	0,00	0,00	0,00	0,00
			<i>di cui già impegnato</i>		(0,00)	(0,00)	(0,00)
			<i>di cui fondo pluriennale vincolato</i>	(0,00)	(0,00)	(0,00)	(0,00)
	<b>Politica regionale unitaria per lo sviluppo economico e la competitività</b>						
<b>Totale Programma</b>	<b>05</b>	<b>338.031.297,20</b>	previsione di competenza	<b>322.960.522,41</b>	<b>216.000.000,00</b>	<b>0,00</b>	<b>0,00</b>
			<i>di cui già impegnato</i>		<b>0,00</b>	<b>0,00</b>	<b>0,00</b>
			<i>di cui fondo pluriennale vincolato</i>	<b>0,00</b>	<b>0,00</b>	<b>0,00</b>	<b>0,00</b>
<b>TOTALE MISSIONE 14</b>	<b>Sviluppo economico e competitività</b>	<b>401.785.882,46</b>	previsione di competenza	<b>341.725.403,73</b>	<b>220.053.441,68</b>	<b>2.479.114,74</b>	<b>2.454.970,47</b>
			<i>di cui già impegnato</i>		<b>0,00</b>	<b>0,00</b>	<b>0,00</b>
			<i>di cui fondo pluriennale vincolato</i>	<b>0,00</b>	<b>0,00</b>	<b>0,00</b>	<b>0,00</b>
<b>MISSIONE</b>	<b>15</b>		<b>Politiche per il lavoro e la formazione professionale</b>				
<b>1501</b>	<b>Programma</b>						
	<b>01</b>		<b>Servizi per lo sviluppo del mercato del lavoro</b>				
Titolo 1	Spese correnti	1.935.772,95	previsione di competenza	4.164.134,59	3.425.836,97	2.997.042,88	2.933.775,48
			<i>di cui già impegnato</i>		(0,00)	(0,00)	(0,00)
			<i>di cui fondo pluriennale vincolato</i>	(0,00)	(0,00)	(0,00)	(0,00)

**BILANCIO DI PREVISIONE PLURIENNALE**  
**SPESE**

MISSIONE, PROGRAMMA, TITOLO	DENOMINAZIONE	RESIDUI PRESUNTI AL TERMINE DELL'ESERCIZIO PRECEDENTE QUELLO CUI SI RIFERISCE IL BILANCIO		PREVISIONI DEFINITIVE DELL'ANNO PRECEDENTE QUELLO CUI SI RIFERISCE IL BILANCIO	PREVISIONI DEL BILANCIO PLURIENNALE		
					Previsioni dell'anno 2013	Previsioni dell'anno 2014	Previsioni dell'anno 2015
Titolo 2	Spese in conto capitale	0,00	previsione di competenza <i>di cui già impegnato</i> <i>di cui fondo pluriennale vincolato</i>	0,00  (0,00)	0,00  (0,00)	0,00  (0,00)	0,00  (0,00)
Titolo 3	Spese per incremento di attività finanziarie	0,00	previsione di competenza <i>di cui già impegnato</i> <i>di cui fondo pluriennale vincolato</i>	0,00  (0,00)	0,00  (0,00)	0,00  (0,00)	0,00  (0,00)
<b>Totale Programma</b>	<b>01 Servizi per lo sviluppo del mercato del lavoro</b>	<b>1.935.772,95</b>	<b>previsione di competenza <i>di cui già impegnato</i> <i>di cui fondo pluriennale vincolato</i></b>	<b>4.164.134,59</b>  <b>0,00</b>	<b>3.425.836,97</b>  <b>0,00</b>	<b>2.997.042,88</b>  <b>0,00</b>	<b>2.933.775,48</b>  <b>0,00</b>
<b>1502 Programma</b>	<b>02 Formazione professionale</b>						
Titolo 1	Spese correnti	0,00	previsione di competenza <i>di cui già impegnato</i> <i>di cui fondo pluriennale vincolato</i>	779.000,00  (0,00)	300.000,00  (0,00)	300.000,00  (0,00)	300.000,00  (0,00)
Titolo 2	Spese in conto capitale	15.851.180,42	previsione di competenza <i>di cui già impegnato</i> <i>di cui fondo pluriennale vincolato</i>	52.102.304,61  (0,00)	31.500.000,00  (0,00)	33.150.000,00  (0,00)	27.850.000,00  (0,00)
Titolo 3	Spese per incremento di attività finanziarie	0,00	previsione di competenza <i>di cui già impegnato</i> <i>di cui fondo pluriennale vincolato</i>	0,00  (0,00)	0,00  (0,00)	0,00  (0,00)	0,00  (0,00)



**BILANCIO DI PREVISIONE PLURIENNALE  
SPESE**

MISSIONE, PROGRAMMA, TITOLO	DENOMINAZIONE	RESIDUI PRESUNTI AL TERMINE DELL'ESERCIZIO PRECEDENTE QUELLO CUI SI RIFERISCE IL BILANCIO		PREVISIONI DEFINITIVE DELL'ANNO PRECEDENTE QUELLO CUI SI RIFERISCE IL BILANCIO	PREVISIONI DEL BILANCIO PLURIENNALE			
					Previsioni dell'anno 2013	Previsioni dell'anno 2014	Previsioni dell'anno 2015	
<b>Totale Programma</b>	<b>02</b>	<b>Formazione professionale</b>	<b>15.851.180,42</b>	<b>previsione di competenza di cui già impegnato di cui fondo pluriennale vincolato</b>	<b>52.881.304,61</b>	<b>31.800.000,00 0,00 11.000.000,00</b>	<b>33.450.000,00 0,00 10.650.000,00</b>	<b>28.150.000,00 0,00 0,00</b>
<b>1503 Programma</b>	<b>03</b>	<b>Sostegno all'occupazione</b>						
Titolo 1		Spese correnti	15.083.064,96	previsione di competenza di cui già impegnato di cui fondo pluriennale vincolato	32.114.087,13	21.350.000,00 (0,00) (0,00)	19.700.000,00 (0,00) (0,00)	19.150.000,00 (0,00) (0,00)
Titolo 2		Spese in conto capitale	0,00	previsione di competenza di cui già impegnato di cui fondo pluriennale vincolato	0,00	0,00 (0,00) (0,00)	0,00 (0,00) (0,00)	0,00 (0,00) (0,00)
Titolo 3		Spese per incremento di attività finanziarie	0,00	previsione di competenza di cui già impegnato di cui fondo pluriennale vincolato	0,00	0,00 (0,00) (0,00)	0,00 (0,00) (0,00)	0,00 (0,00) (0,00)
<b>Totale Programma</b>	<b>03</b>	<b>Sostegno all'occupazione</b>	<b>15.083.064,96</b>	<b>previsione di competenza di cui già impegnato di cui fondo pluriennale vincolato</b>	<b>32.114.087,13</b>	<b>21.350.000,00 0,00 0,00</b>	<b>19.700.000,00 0,00 0,00</b>	<b>19.150.000,00 0,00 0,00</b>
<b>1504 Programma</b>	<b>04</b>	<b>Politica regionale unitaria per il lavoro e la formazione professionale</b>						

**BILANCIO DI PREVISIONE PLURIENNALE**  
**SPESE**

MISSIONE, PROGRAMMA, TITOLO	DENOMINAZIONE	RESIDUI PRESUNTI AL TERMINE DELL'ESERCIZIO PRECEDENTE QUELLO CUI SI RIFERISCE IL BILANCIO		PREVISIONI DEFINITIVE DELL'ANNO PRECEDENTE QUELLO CUI SI RIFERISCE IL BILANCIO	PREVISIONI DEL BILANCIO PLURIENNALE		
					Previsioni dell'anno 2013	Previsioni dell'anno 2014	Previsioni dell'anno 2015
Titolo 1	Spese correnti	0,00	previsione di competenza <i>di cui già impegnato</i> <i>di cui fondo pluriennale vincolato</i>	0,00  (0,00)	0,00  (0,00)	0,00  (0,00)	0,00  (0,00)
Titolo 2	Spese in conto capitale	103.427.147,88	previsione di competenza <i>di cui già impegnato</i> <i>di cui fondo pluriennale vincolato</i>	157.828.986,56  (0,00)	0,00  (0,00)	0,00  (0,00)	0,00  (0,00)
Titolo 3	Spese per incremento di attività finanziarie	0,00	previsione di competenza <i>di cui già impegnato</i> <i>di cui fondo pluriennale vincolato</i>	0,00  (0,00)	0,00  (0,00)	0,00  (0,00)	0,00  (0,00)
	<b>Politica regionale unitaria per il lavoro e la formazione professionale</b>						
<b>Totale Programma</b>	<b>04</b>	<b>103.427.147,88</b>	<b>previsione di competenza <i>di cui già impegnato</i> <i>di cui fondo pluriennale vincolato</i></b>	<b>157.828.986,56</b>  <b>0,00</b>	<b>0,00</b>  <b>0,00</b>	<b>0,00</b>  <b>0,00</b>	<b>0,00</b>  <b>0,00</b>
<b>TOTALE MISSIONE 15</b>	<b>Politiche per il lavoro e la formazione professionale</b>	<b>136.297.166,21</b>	<b>previsione di competenza <i>di cui già impegnato</i> <i>di cui fondo pluriennale vincolato</i></b>	<b>246.988.512,89</b>  <b>0,00</b>	<b>56.575.836,97</b>  <b>0,00</b>	<b>56.147.042,88</b>  <b>0,00</b>	<b>50.233.775,48</b>  <b>0,00</b>
<b>MISSIONE</b>	<b>16 Agricoltura, politiche agroalimentari e pesca</b>						

## BILANCIO DI PREVISIONE PLURIENNALE SPESE

MISSIONE, PROGRAMMA, TITOLO	DENOMINAZIONE	RESIDUI PRESUNTI AL TERMINE DELL'ESERCIZIO PRECEDENTE QUELLO CUI SI RIFERISCE IL BILANCIO		PREVISIONI DEFINITIVE DELL'ANNO PRECEDENTE QUELLO CUI SI RIFERISCE IL BILANCIO	PREVISIONI DEL BILANCIO PLURIENNALE				
					Previsioni dell'anno 2013	Previsioni dell'anno 2014	Previsioni dell'anno 2015		
1601 Programma Titolo 1	<b>Sviluppo del settore agricolo e del sistema agroalimentare</b>								
	01	Spese correnti	3.843.424,82	previsione di competenza <i>di cui già impegnato</i> <i>di cui fondo pluriennale vincolato</i>	11.532.197,81  (0,00)	8.852.834,10  (0,00)	7.482.670,91  (0,00)	7.308.448,28  (0,00)	
		Titolo 2	Spese in conto capitale	12.129.773,59	previsione di competenza <i>di cui già impegnato</i> <i>di cui fondo pluriennale vincolato</i>	11.860.196,19  (0,00)	7.719.571,58  (0,00)	6.421.948,63  (0,00)	5.870.890,80  (0,00)
		Titolo 3	Spese per incremento di attività finanziarie	0,00	previsione di competenza <i>di cui già impegnato</i> <i>di cui fondo pluriennale vincolato</i>	0,00  (0,00)	0,00  (0,00)	0,00  (0,00)	0,00  (0,00)
		<b>Totale Programma</b>	<b>01 agroalimentare</b>	<b>15.973.198,41</b>	<b>previsione di competenza <i>di cui già impegnato</i> <i>di cui fondo pluriennale vincolato</i></b>	<b>23.392.394,00</b>  <b>0,00</b>	<b>16.572.405,68</b>  <b>0,00</b>	<b>13.904.619,54</b>  <b>0,00</b>	<b>13.179.339,08</b>  <b>0,00</b>
	1602 Programma Titolo 1	02	Caccia e pesca Spese correnti	238.408,58	previsione di competenza <i>di cui già impegnato</i> <i>di cui fondo pluriennale vincolato</i>	250.000,00  (0,00)	190.000,00  (0,00)	190.000,00  (0,00)	190.000,00  (0,00)

**BILANCIO DI PREVISIONE PLURIENNALE**  
**SPESE**

MISSIONE, PROGRAMMA, TITOLO	DENOMINAZIONE	RESIDUI PRESUNTI AL TERMINE DELL'ESERCIZIO PRECEDENTE QUELLO CUI SI RIFERISCE IL BILANCIO		PREVISIONI DEFINITIVE DELL'ANNO PRECEDENTE QUELLO CUI SI RIFERISCE IL BILANCIO	PREVISIONI DEL BILANCIO PLURIENNALE		
					Previsioni dell'anno 2013	Previsioni dell'anno 2014	Previsioni dell'anno 2015
Titolo 2	Spese in conto capitale	1.975.600,95	previsione di competenza <i>di cui già impegnato</i> <i>di cui fondo pluriennale vincolato</i>	2.250.000,00  (0,00)	2.330.000,00  (0,00)  (0,00)	2.330.000,00  (0,00)  (0,00)	2.330.000,00  (0,00)  (0,00)
Titolo 3	Spese per incremento di attività finanziarie	0,00	previsione di competenza <i>di cui già impegnato</i> <i>di cui fondo pluriennale vincolato</i>	0,00  (0,00)	0,00  (0,00)  (0,00)	0,00  (0,00)  (0,00)	0,00  (0,00)  (0,00)
<b>Totale Programma</b>	<b>02 Caccia e pesca</b>	<b>2.214.009,53</b>	<b>previsione di competenza <i>di cui già impegnato</i> <i>di cui fondo pluriennale vincolato</i></b>	<b>2.500.000,00</b>  <b>0,00</b>	<b>2.520.000,00</b>  <b>0,00</b>  <b>0,00</b>	<b>2.520.000,00</b>  <b>0,00</b>  <b>0,00</b>	<b>2.520.000,00</b>  <b>0,00</b>  <b>0,00</b>
<b>1603 Programma</b>	<b>Politica regionale unitaria per l'agricoltura, i sistemi agroalimentari, la caccia e la pesca</b>						
Titolo 1	Spese correnti	0,00	previsione di competenza <i>di cui già impegnato</i> <i>di cui fondo pluriennale vincolato</i>	0,00  (0,00)	0,00  (0,00)  (0,00)	0,00  (0,00)  (0,00)	0,00  (0,00)  (0,00)
Titolo 2	Spese in conto capitale	34.595.214,23	previsione di competenza <i>di cui già impegnato</i> <i>di cui fondo pluriennale vincolato</i>	43.891.001,04  (0,00)	47.657.484,75  (0,00)  (0,00)	500.000,00  (0,00)  (0,00)	500.000,00  (0,00)  (0,00)
Titolo 3	Spese per incremento di attività finanziarie	0,00	previsione di competenza <i>di cui già impegnato</i> <i>di cui fondo pluriennale vincolato</i>	0,00  (0,00)	0,00  (0,00)  (0,00)	0,00  (0,00)  (0,00)	0,00  (0,00)  (0,00)

**BILANCIO DI PREVISIONE PLURIENNALE  
SPESE**

MISSIONE, PROGRAMMA, TITOLO	DENOMINAZIONE	RESIDUI PRESUNTI AL TERMINE DELL'ESERCIZIO PRECEDENTE QUELLO CUI SI RIFERISCE IL BILANCIO		PREVISIONI DEFINITIVE DELL'ANNO PRECEDENTE QUELLO CUI SI RIFERISCE IL BILANCIO	PREVISIONI DEL BILANCIO PLURIENNALE		
					Previsioni dell'anno 2013	Previsioni dell'anno 2014	Previsioni dell'anno 2015
<b>Totale Programma</b>	<b>03</b>	<b>34.595.214,23</b>	<b>politica regionale unitaria per l'agricoltura, i sistemi agroalimentari, la caccia e la pesca</b>	<b>43.891.001,04</b>	<b>47.657.484,75</b>	<b>500.000,00</b>	<b>500.000,00</b>
			<i>di cui già impegnato</i>		<i>0,00</i>	<i>0,00</i>	<i>0,00</i>
			<i>di cui fondo pluriennale vincolato</i>	<i>0,00</i>	<i>0,00</i>	<i>0,00</i>	<i>0,00</i>
<b>TOTALE MISSIONE 16</b>	<b>Agricoltura, politiche agroalimentari e pesca</b>	<b>52.782.422,17</b>	<b>previsione di competenza</b>	<b>69.783.395,04</b>	<b>66.749.890,43</b>	<b>16.924.619,54</b>	<b>16.199.339,08</b>
			<i>di cui già impegnato</i>		<i>0,00</i>	<i>0,00</i>	<i>0,00</i>
			<i>di cui fondo pluriennale vincolato</i>	<i>0,00</i>	<i>0,00</i>	<i>0,00</i>	<i>0,00</i>
<b>MISSIONE</b>	<b>17</b>		<b>Energia e diversificazione delle fonti energetiche</b>				
<b>1701 Programma</b>	<b>01</b>		<b>Fonti energetiche</b>				
Titolo 1	Spese correnti	0,00	previsione di competenza	0,00	0,00	0,00	0,00
			<i>di cui già impegnato</i>		<i>(0,00)</i>	<i>(0,00)</i>	<i>(0,00)</i>
			<i>di cui fondo pluriennale vincolato</i>	<i>(0,00)</i>	<i>(0,00)</i>	<i>(0,00)</i>	<i>(0,00)</i>
Titolo 2	Spese in conto capitale	0,00	previsione di competenza	0,00	0,00	0,00	0,00
			<i>di cui già impegnato</i>		<i>(0,00)</i>	<i>(0,00)</i>	<i>(0,00)</i>
			<i>di cui fondo pluriennale vincolato</i>	<i>(0,00)</i>	<i>(0,00)</i>	<i>(0,00)</i>	<i>(0,00)</i>

**BILANCIO DI PREVISIONE PLURIENNALE**  
**SPESE**

MISSIONE, PROGRAMMA, TITOLO	DENOMINAZIONE	RESIDUI PRESUNTI AL TERMINE DELL'ESERCIZIO PRECEDENTE QUELLO CUI SI RIFERISCE IL BILANCIO		PREVISIONI DEFINITIVE DELL'ANNO PRECEDENTE QUELLO CUI SI RIFERISCE IL BILANCIO	PREVISIONI DEL BILANCIO PLURIENNALE		
					Previsioni dell'anno 2013	Previsioni dell'anno 2014	Previsioni dell'anno 2015
	Spese per incremento di attività finanziarie	0,00	previsione di competenza <i>di cui già impegnato</i> <i>di cui fondo pluriennale vincolato</i>	0,00  (0,00)	0,00  (0,00)	0,00  (0,00)	0,00  (0,00)
<b>Totale Programma</b>	<b>01 Fonti energetiche</b>	<b>0,00</b>	<b>previsione di competenza</b> <b><i>di cui già impegnato</i></b> <b><i>di cui fondo pluriennale vincolato</i></b>	<b>0,00</b>  <b>0,00</b>	<b>0,00</b>  <b>0,00</b>	<b>0,00</b>  <b>0,00</b>	<b>0,00</b>  <b>0,00</b>
<b>1702 Programma</b>	<b>02</b>		<b>Politica regionale unitaria per l'energia e la diversificazione delle fonti energetiche</b>				
Titolo 1	Spese correnti	0,00	previsione di competenza <i>di cui già impegnato</i> <i>di cui fondo pluriennale vincolato</i>	0,00  (0,00)	0,00  (0,00)	0,00  (0,00)	0,00  (0,00)
Titolo 2	Spese in conto capitale	13.137.933,96	previsione di competenza <i>di cui già impegnato</i> <i>di cui fondo pluriennale vincolato</i>	23.500.000,00  (0,00)	20.000.000,00  (0,00)	0,00  (0,00)	0,00  (0,00)
Titolo 3	Spese per incremento di attività finanziarie	0,00	previsione di competenza <i>di cui già impegnato</i> <i>di cui fondo pluriennale vincolato</i>	0,00  (0,00)	0,00  (0,00)	0,00  (0,00)	0,00  (0,00)

**BILANCIO DI PREVISIONE PLURIENNALE  
SPESE**

MISSIONE, PROGRAMMA, TITOLO	DENOMINAZIONE	RESIDUI PRESUNTI AL TERMINE DELL'ESERCIZIO PRECEDENTE QUELLO CUI SI RIFERISCE IL BILANCIO		PREVISIONI DEFINITIVE DELL'ANNO PRECEDENTE QUELLO CUI SI RIFERISCE IL BILANCIO	PREVISIONI DEL BILANCIO PLURIENNALE		
					Previsioni dell'anno 2013	Previsioni dell'anno 2014	Previsioni dell'anno 2015
	Politica regionale unitaria per l'energia e la diversificazione delle fonti energetiche						
Totale Programma	02	13.137.933,96	previsione di competenza <i>di cui già impegnato</i> <i>di cui fondo pluriennale vincolato</i>	23.500.000,00  0,00	20.000.000,00  0,00	0,00  0,00	0,00  0,00
<b>TOTALE MISSIONE 17</b>	<b>Energia e diversificazione delle fonti energetiche</b>	<b>13.137.933,96</b>	<b>previsione di competenza <i>di cui già impegnato</i> <i>di cui fondo pluriennale vincolato</i></b>	<b>23.500.000,00</b>  0,00	<b>20.000.000,00</b>  0,00	<b>0,00</b>  0,00	<b>0,00</b>  0,00
<b>MISSIONE</b>	<b>18</b>		<b>Relazioni con le altre autonomie territoriali e locali</b>				
1801 Programma	01		Relazioni finanziarie con le altre autonomie territoriali				
Titolo 1	Spese correnti	6.589.841,42	previsione di competenza <i>di cui già impegnato</i> <i>di cui fondo pluriennale vincolato</i>	17.389.841,42  (0,00)	16.753.758,76  (0,00)	14.770.764,37  (0,00)	14.430.577,57  (0,00)
Titolo 2	Spese in conto capitale	27.435.739,27	previsione di competenza <i>di cui già impegnato</i> <i>di cui fondo pluriennale vincolato</i>	231.009.957,42  (0,00)	317.103.769,47  91.145.600,40	266.485.356,56  45.572.800,20	215.904.731,41  0,00

**BILANCIO DI PREVISIONE PLURIENNALE**  
**SPESE**

MISSIONE, PROGRAMMA, TITOLO	DENOMINAZIONE	RESIDUI PRESUNTI AL TERMINE DELL'ESERCIZIO PRECEDENTE QUELLO CUI SI RIFERISCE IL BILANCIO		PREVISIONI DEFINITIVE DELL'ANNO PRECEDENTE QUELLO CUI SI RIFERISCE IL BILANCIO	PREVISIONI DEL BILANCIO PLURIENNALE		
					Previsioni dell'anno 2013	Previsioni dell'anno 2014	Previsioni dell'anno 2015
Titolo 3	Spese per incremento di attività finanziarie	0,00	previsione di competenza <i>di cui già impegnato</i> <i>di cui fondo pluriennale vincolato</i>	0,00 <i>(0,00)</i> <i>(0,00)</i>	0,00 <i>(0,00)</i> <i>(0,00)</i>	0,00 <i>(0,00)</i> <i>(0,00)</i>	0,00 <i>(0,00)</i> <i>(0,00)</i>
<b>Totale Programma</b>	<b>01 Relazioni finanziarie con le altre autonomie territoriali</b>	<b>34.025.580,69</b>	<b>previsione di competenza <i>di cui già impegnato</i> <i>di cui fondo pluriennale vincolato</i></b>	<b>248.399.798,84</b> <b>0,00</b>	<b>333.857.528,23</b> <b>0,00</b> <b>91.145.600,40</b>	<b>281.256.120,93</b> <b>0,00</b> <b>45.572.800,20</b>	<b>230.335.308,98</b> <b>0,00</b> <b>0,00</b>
<b>1802 Programma</b>	<b>02 Politica regionale unitaria per le relazioni con le altre autonomie territoriali e locali</b>						
Titolo 1	Spese correnti	0,00	previsione di competenza <i>di cui già impegnato</i> <i>di cui fondo pluriennale vincolato</i>	0,00 <i>(0,00)</i> <i>(0,00)</i>	0,00 <i>(0,00)</i> <i>(0,00)</i>	0,00 <i>(0,00)</i> <i>(0,00)</i>	0,00 <i>(0,00)</i> <i>(0,00)</i>
Titolo 2	Spese in conto capitale	0,00	previsione di competenza <i>di cui già impegnato</i> <i>di cui fondo pluriennale vincolato</i>	0,00 <i>(0,00)</i> <i>(0,00)</i>	0,00 <i>(0,00)</i> <i>(0,00)</i>	0,00 <i>(0,00)</i> <i>(0,00)</i>	0,00 <i>(0,00)</i> <i>(0,00)</i>
Titolo 3	Spese per incremento di attività finanziarie	0,00	previsione di competenza <i>di cui già impegnato</i> <i>di cui fondo pluriennale vincolato</i>	0,00 <i>(0,00)</i> <i>(0,00)</i>	0,00 <i>(0,00)</i> <i>(0,00)</i>	0,00 <i>(0,00)</i> <i>(0,00)</i>	0,00 <i>(0,00)</i> <i>(0,00)</i>



**BILANCIO DI PREVISIONE PLURIENNALE  
SPESE**

MISSIONE, PROGRAMMA, TITOLO	DENOMINAZIONE	RESIDUI PRESUNTI AL TERMINE DELL'ESERCIZIO PRECEDENTE QUELLO CUI SI RIFERISCE IL BILANCIO		PREVISIONI DEFINITIVE DELL'ANNO PRECEDENTE QUELLO CUI SI RIFERISCE IL BILANCIO	PREVISIONI DEL BILANCIO PLURIENNALE						
					Previsioni dell'anno 2013	Previsioni dell'anno 2014	Previsioni dell'anno 2015				
<b>Totale Programma</b>	<b>02</b>		Politica regionale unitaria per le relazioni con le altre autonomie territoriali e locali	0,00	previsione di competenza <i>di cui già impegnato</i> <i>di cui fondo pluriennale vincolato</i>	0,00	0,00	0,00	0,00	0,00	0,00
<b>TOTALE MISSIONE 18</b>		34.025.580,69	Relazioni con le altre autonomie territoriali e locali	248.399.798,84	previsione di competenza <i>di cui già impegnato</i> <i>di cui fondo pluriennale vincolato</i>	333.857.528,23	281.256.120,93	230.335.308,98	0,00	0,00	0,00
				0,00		91.145.600,40	45.572.800,20	0,00			0,00
<b>MISSIONE</b>	<b>19</b>		<b>Relazioni internazionali</b>								
<b>1901</b>	<b>Programma</b>		<b>Relazioni internazionali e Cooperazione allo sviluppo</b>								
	<b>01</b>		<b>sviluppo</b>								
	Titolo 1	0,00	Spese correnti	0,00	previsione di competenza <i>di cui già impegnato</i> <i>di cui fondo pluriennale vincolato</i>	0,00	0,00	0,00	(0,00)	(0,00)	(0,00)
						(0,00)	(0,00)	(0,00)			(0,00)
	Titolo 2	1.859.735,54	Spese in conto capitale	300.000,00	previsione di competenza <i>di cui già impegnato</i> <i>di cui fondo pluriennale vincolato</i>	0,00	0,00	0,00	(0,00)	(0,00)	(0,00)
						(0,00)	(0,00)	(0,00)			(0,00)

**BILANCIO DI PREVISIONE PLURIENNALE**  
**SPESE**

MISSIONE, PROGRAMMA, TITOLO	DENOMINAZIONE	RESIDUI PRESUNTI AL TERMINE DELL'ESERCIZIO PRECEDENTE QUELLO CUI SI RIFERISCE IL BILANCIO		PREVISIONI DEFINITIVE DELL'ANNO PRECEDENTE QUELLO CUI SI RIFERISCE IL BILANCIO	PREVISIONI DEL BILANCIO PLURIENNALE		
					Previsioni dell'anno 2013	Previsioni dell'anno 2014	Previsioni dell'anno 2015
	Spese per incremento di attività finanziarie	0,00	previsione di competenza <i>di cui già impegnato</i> <i>di cui fondo pluriennale vincolato</i>	0,00  (0,00)	0,00  (0,00)	0,00  (0,00)	0,00  (0,00)
<b>Totale Programma</b>	<b>01</b> <b>Relazioni internazionali e Cooperazione allo sviluppo</b>	<b>1.859.735,54</b>	<b>previsione di competenza <i>di cui già impegnato</i> <i>di cui fondo pluriennale vincolato</i></b>	<b>300.000,00</b>  <b>0,00</b>	<b>0,00</b>  <b>0,00</b>	<b>0,00</b>  <b>0,00</b>	<b>0,00</b>  <b>0,00</b>
<b>1902 Programma</b>	<b>02</b> <b>Cooperazione territoriale</b>						
Titolo 1	Spese correnti	0,00	previsione di competenza <i>di cui già impegnato</i> <i>di cui fondo pluriennale vincolato</i>	0,00  (0,00)	0,00  (0,00)	0,00  (0,00)	0,00  (0,00)
Titolo 2	Spese in conto capitale	62.050,63	previsione di competenza <i>di cui già impegnato</i> <i>di cui fondo pluriennale vincolato</i>	0,00  (0,00)	2.000.000,00  (0,00)	0,00  (0,00)	0,00  (0,00)
Titolo 3	Spese per incremento di attività finanziarie	0,00	previsione di competenza <i>di cui già impegnato</i> <i>di cui fondo pluriennale vincolato</i>	0,00  (0,00)	0,00  (0,00)	0,00  (0,00)	0,00  (0,00)
<b>Totale Programma</b>	<b>02</b> <b>Cooperazione territoriale</b>	<b>62.050,63</b>	<b>previsione di competenza <i>di cui già impegnato</i></b>	<b>0,00</b>	<b>2.000.000,00</b> <b>0,00</b>	<b>0,00</b> <b>0,00</b>	<b>0,00</b> <b>0,00</b>

fonte: <http://burc.regione.campania.it>

**BILANCIO DI PREVISIONE PLURIENNALE**  
**SPESE**

MISSIONE, PROGRAMMA, TITOLO	DENOMINAZIONE	RESIDUI PRESUNTI AL TERMINE DELL'ESERCIZIO PRECEDENTE QUELLO CUI SI RIFERISCE IL BILANCIO		PREVISIONI DEFINITIVE DELL'ANNO PRECEDENTE QUELLO CUI SI RIFERISCE IL BILANCIO	PREVISIONI DEL BILANCIO PLURIENNALE		
					Previsioni dell'anno 2013	Previsioni dell'anno 2014	Previsioni dell'anno 2015
<i>di cui fondo pluriennale vincolato</i>				0,00	0,00	0,00	0,00
<b>TOTALE MISSIONE 19</b>	<b>Relazioni internazionali</b>	1.921.786,17	previsione di competenza <i>di cui già impegnato</i> <i>di cui fondo pluriennale vincolato</i>	300.000,00  0,00	2.000.000,00 0,00 0,00	0,00 0,00 0,00	0,00 0,00 0,00
<b>MISSIONE 20</b>	<b>Fondi e accantonamenti</b>						
<b>2001 Programma</b>	<b>01 Fondo di riserva</b>						
Titolo 1	Spese correnti	0,00	previsione di competenza <i>di cui già impegnato</i> <i>di cui fondo pluriennale vincolato</i>	100.511.638,36  (0,00)	8.000.000,00 (0,00) (0,00)	3.500.000,00 (0,00) (0,00)	300.000,00 (0,00) (0,00)
Titolo 2	Spese in conto capitale	0,00	previsione di competenza <i>di cui già impegnato</i> <i>di cui fondo pluriennale vincolato</i>	1.000.000,00  (0,00)	0,00 (0,00) (0,00)	0,00 (0,00) (0,00)	0,00 (0,00) (0,00)
<b>Totale Programma</b>	<b>01 Fondo di riserva</b>	<b>0,00</b>	<b>previsione di competenza</b> <b><i>di cui già impegnato</i></b> <b><i>di cui fondo pluriennale vincolato</i></b>	<b>101.511.638,36</b>  <b>0,00</b>	<b>8.000.000,00</b> <b>0,00</b> <b>0,00</b>	<b>3.500.000,00</b> <b>0,00</b> <b>0,00</b>	<b>300.000,00</b> <b>0,00</b> <b>0,00</b>
<b>2002 Programma</b>	<b>02 Fondo svalutazione crediti</b>						
Titolo 1	Spese correnti	0,00	previsione di competenza <i>di cui già impegnato</i> <i>di cui fondo pluriennale vincolato</i>	0,00  (0,00)	5.185.000,00 (0,00) (0,00)	7.783.000,00 (0,00) (0,00)	10.391.000,00 (0,00) (0,00)
<b>Totale Programma</b>	<b>02 Fondo svalutazione crediti</b>	<b>0,00</b>	<b>previsione di competenza</b>	<b>0,00</b>	<b>5.185.000,00</b>	<b>7.783.000,00</b>	<b>10.391.000,00</b>

**BILANCIO DI PREVISIONE PLURIENNALE**  
**SPESE**

MISSIONE, PROGRAMMA, TITOLO	DENOMINAZIONE	RESIDUI PRESUNTI AL TERMINE DELL'ESERCIZIO PRECEDENTE QUELLO CUI SI RIFERISCE IL BILANCIO		PREVISIONI DEFINITIVE DELL'ANNO PRECEDENTE QUELLO CUI SI RIFERISCE IL BILANCIO	PREVISIONI DEL BILANCIO PLURIENNALE				
					Previsioni dell'anno 2013	Previsioni dell'anno 2014	Previsioni dell'anno 2015		
			<i>di cui già impegnato</i>		0,00	0,00	0,00		
			<i>di cui fondo pluriennale vincolato</i>	0,00	0,00	0,00	0,00		
<b>2003</b>	<b>Programma</b>	<b>03</b>	<b>Altri fondi</b>						
	Titolo 1		Spese correnti	0,00	previsione di competenza	59.349.660,77	16.922.510,42	0,00	0,00
					<i>di cui già impegnato</i>	(0,00)	(0,00)	(0,00)	
					<i>di cui fondo pluriennale vincolato</i>	(0,00)	(0,00)	(0,00)	
	Titolo 2		Spese in conto capitale	0,00	previsione di competenza	0,00	0,00	0,00	
					<i>di cui già impegnato</i>	(0,00)	(0,00)	(0,00)	
					<i>di cui fondo pluriennale vincolato</i>	(0,00)	(0,00)	(0,00)	
	<b>Totale Programma</b>	<b>03</b>	<b>Altri fondi</b>	<b>0,00</b>	<b>previsione di competenza</b>	<b>59.349.660,77</b>	<b>16.922.510,42</b>	<b>0,00</b>	<b>0,00</b>
					<i>di cui già impegnato</i>	<b>0,00</b>	<b>0,00</b>	<b>0,00</b>	
					<i>di cui fondo pluriennale vincolato</i>	<b>0,00</b>	<b>0,00</b>	<b>0,00</b>	
	<b>TOTALE MISSIONE 20</b>		<b>Fondi e accantonamenti</b>	<b>0,00</b>	<b>previsione di competenza</b>	<b>160.861.299,13</b>	<b>30.107.510,42</b>	<b>11.283.000,00</b>	<b>10.691.000,00</b>
					<i>di cui già impegnato</i>	<b>0,00</b>	<b>0,00</b>	<b>0,00</b>	
					<i>di cui fondo pluriennale vincolato</i>	<b>0,00</b>	<b>0,00</b>	<b>0,00</b>	
<b>MISSIONE</b>	<b>50</b>		<b>Debito pubblico</b>						
<b>5001</b>	<b>Programma</b>	<b>01</b>	<b>Quota interessi ammortamento mutui e prestiti obbligazionari</b>						
	Titolo 1		Spese correnti	92.286,15	previsione di competenza	223.172.997,09	205.951.697,28	198.481.418,13	199.436.048,30
					<i>di cui già impegnato</i>	(0,00)	(0,00)	(0,00)	
					<i>di cui fondo pluriennale vincolato</i>	(0,00)	(0,00)	(0,00)	

fonte: <http://burc.regione.campania.it>

**BILANCIO DI PREVISIONE PLURIENNALE  
SPESE**

MISSIONE, PROGRAMMA, TITOLO	DENOMINAZIONE	RESIDUI PRESUNTI AL TERMINE DELL'ESERCIZIO PRECEDENTE QUELLO CUI SI RIFERISCE IL BILANCIO		PREVISIONI DEFINITIVE DELL'ANNO PRECEDENTE QUELLO CUI SI RIFERISCE IL BILANCIO	PREVISIONI DEL BILANCIO PLURIENNALE			
					Previsioni dell'anno 2013	Previsioni dell'anno 2014	Previsioni dell'anno 2015	
<b>Totale Programma</b>	<b>01</b>	<b>Quota interessi ammortamento mutui e prestiti obbligazionari</b>	<b>92.286,15</b>	<b>previsione di competenza di cui già impegnato di cui fondo pluriennale vincolato</b>	<b>223.172.997,09</b>	<b>205.951.697,28</b>	<b>198.481.418,13</b>	<b>199.436.048,30</b>
						<i>(0,00)</i>	<i>(0,00)</i>	<i>(0,00)</i>
					<i>(0,00)</i>	<i>(0,00)</i>	<i>(0,00)</i>	<i>(0,00)</i>
<b>5002 Programma Titolo 4</b>	<b>02</b>	<b>Quota capitale ammortamento mutui e prestiti obbligazionari</b>	<b>0,00</b>	<b>previsione di competenza di cui già impegnato di cui fondo pluriennale vincolato</b>	<b>189.065.007,01</b>	<b>176.042.295,98</b>	<b>172.162.355,78</b>	<b>178.737.912,98</b>
						<i>(0,00)</i>	<i>(0,00)</i>	<i>(0,00)</i>
					<i>(0,00)</i>	<i>(0,00)</i>	<i>(0,00)</i>	<i>(0,00)</i>
<b>Totale Programma</b>	<b>02</b>	<b>Quota capitale ammortamento mutui e prestiti obbligazionari</b>	<b>0,00</b>	<b>previsione di competenza di cui già impegnato di cui fondo pluriennale vincolato</b>	<b>189.065.007,01</b>	<b>176.042.295,98</b>	<b>172.162.355,78</b>	<b>178.737.912,98</b>
						<i>(0,00)</i>	<i>(0,00)</i>	<i>(0,00)</i>
					<i>(0,00)</i>	<i>(0,00)</i>	<i>(0,00)</i>	<i>(0,00)</i>
<b>TOTALE MISSIONE 50</b>	<b>Debito pubblico</b>	<b>92.286,15</b>	<b>previsione di competenza di cui già impegnato di cui fondo pluriennale vincolato</b>	<b>412.238.004,10</b>	<b>381.993.993,26</b>	<b>0,00</b>	<b>370.643.773,91</b>	<b>378.173.961,28</b>
						<b>0,00</b>	<b>0,00</b>	<b>0,00</b>
					<b>0,00</b>	<b>0,00</b>	<b>0,00</b>	<b>0,00</b>
<b>MISSIONE</b>	<b>60</b>	<b>Anticipazioni finanziarie</b>						

**BILANCIO DI PREVISIONE PLURIENNALE  
SPESE**

MISSIONE, PROGRAMMA, TITOLO	DENOMINAZIONE	RESIDUI PRESUNTI AL TERMINE DELL'ESERCIZIO PRECEDENTE QUELLO CUI SI RIFERISCE IL BILANCIO		PREVISIONI DEFINITIVE DELL'ANNO PRECEDENTE QUELLO CUI SI RIFERISCE IL BILANCIO	PREVISIONI DEL BILANCIO PLURIENNALE		
					Previsioni dell'anno 2013	Previsioni dell'anno 2014	Previsioni dell'anno 2015
<b>6001</b> Programma	<b>01</b> Restituzione anticipazione di tesoreria						
Titolo 1	Spese correnti	0,00	previsione di competenza <i>di cui già impegnato</i> <i>di cui fondo pluriennale vincolato</i>	1.000.000,00  (0,00)	963.422,17  (0,00)	849.390,40  (0,00)	829.828,01  (0,00)
Titolo 5	Chiusura Anticipazioni ricevute da istituto tesoriere/cassiere	0,00	previsione di competenza <i>di cui già impegnato</i> <i>di cui fondo pluriennale vincolato</i>	1.000.000.000,00  (0,00)	1.000.000.000,00  (0,00)	1.000.000.000,00  (0,00)	1.000.000.000,00  (0,00)
<b>Totale Programma</b>	<b>01</b> Restituzione anticipazione di tesoreria	<b>0,00</b>	<b>previsione di competenza</b> <b><i>di cui già impegnato</i></b> <b><i>di cui fondo pluriennale vincolato</i></b>	<b>1.001.000.000,00</b>  <b>0,00</b>	<b>1.000.963.422,17</b>  <b>0,00</b>	<b>1.000.849.390,40</b>  <b>0,00</b>	<b>1.000.829.828,01</b>  <b>0,00</b>
<b>TOTALE MISSIONE 60</b>	<b>Anticipazioni finanziarie</b>	<b>0,00</b>	<b>previsione di competenza</b> <b><i>di cui già impegnato</i></b> <b><i>di cui fondo pluriennale vincolato</i></b>	<b>1.001.000.000,00</b>  <b>0,00</b>	<b>1.000.963.422,17</b>  <b>0,00</b>	<b>1.000.849.390,40</b>  <b>0,00</b>	<b>1.000.829.828,01</b>  <b>0,00</b>
<b>MISSIONE</b>	<b>99</b> Servizi per conto terzi						
<b>9901</b> Programma	<b>01</b> Servizi per conto terzi e Partite di giro						

**BILANCIO DI PREVISIONE PLURIENNALE**  
**SPESE**

MISSIONE, PROGRAMMA, TITOLO	DENOMINAZIONE	RESIDUI PRESUNTI AL TERMINE DELL'ESERCIZIO PRECEDENTE QUELLO CUI SI RIFERISCE IL BILANCIO		PREVISIONI DEFINITIVE DELL'ANNO PRECEDENTE QUELLO CUI SI RIFERISCE IL BILANCIO	PREVISIONI DEL BILANCIO PLURIENNALE		
					Previsioni dell'anno 2013	Previsioni dell'anno 2014	Previsioni dell'anno 2015
Titolo 7	Spese per conto terzi e partite di giro	4.149.558.993,78	previsione di competenza <i>di cui già impegnato</i> <i>di cui fondo pluriennale vincolato</i>	11.118.554.451,50	10.456.976.000,00 <i>(0,00)</i> <i>(0,00)</i>	10.456.976.000,00 <i>(0,00)</i> <i>(0,00)</i>	10.456.976.000,00 <i>(0,00)</i> <i>(0,00)</i>
<b>Totale Programma</b>	<b>01 Servizi per conto terzi e Partite di giro</b>	<b>4.149.558.993,78</b>	<b>previsione di competenza <i>di cui già impegnato</i> <i>di cui fondo pluriennale vincolato</i></b>	<b>11.118.554.451,50</b>	<b>10.456.976.000,00</b> <i>(0,00)</i> <i>(0,00)</i>	<b>10.456.976.000,00</b> <i>(0,00)</i> <i>(0,00)</i>	<b>10.456.976.000,00</b> <i>(0,00)</i> <i>(0,00)</i>
9902 Programma	<b>02 Anticipazioni per il finanziamento del sistema sanitario nazionale</b>						
Titolo 7	Spese per conto terzi e partite di giro	0,00	previsione di competenza <i>di cui già impegnato</i> <i>di cui fondo pluriennale vincolato</i>	0,00	0,00 <i>(0,00)</i> <i>(0,00)</i>	0,00 <i>(0,00)</i> <i>(0,00)</i>	0,00 <i>(0,00)</i> <i>(0,00)</i>
<b>Totale Programma</b>	<b>02 Anticipazioni per il finanziamento del sistema sanitario nazionale</b>	<b>0,00</b>	<b>previsione di competenza <i>di cui già impegnato</i> <i>di cui fondo pluriennale vincolato</i></b>	<b>0,00</b>	<b>0,00</b> <i>(0,00)</i> <i>(0,00)</i>	<b>0,00</b> <i>(0,00)</i> <i>(0,00)</i>	<b>0,00</b> <i>(0,00)</i> <i>(0,00)</i>
<b>TOTALE MISSIONE 99</b>	<b>01 Servizi per conto terzi</b>	<b>4.149.558.993,78</b>	<b>previsione di competenza <i>di cui già impegnato</i> <i>di cui fondo pluriennale vincolato</i></b>	<b>11.118.554.451,50</b>	<b>10.456.976.000,00</b> <b>0,00</b> <b>0,00</b>	<b>10.456.976.000,00</b> <b>0,00</b> <b>0,00</b>	<b>10.456.976.000,00</b> <b>0,00</b> <b>0,00</b>

**BILANCIO DI PREVISIONE PLURIENNALE  
SPESE**

MISSIONE, PROGRAMMA, TITOLO	DENOMINAZIONE	RESIDUI PRESUNTI AL TERMINE DELL'ESERCIZIO PRECEDENTE QUELLO CUI SI RIFERISCE IL BILANCIO		PREVISIONI DEFINITIVE DELL'ANNO PRECEDENTE QUELLO CUI SI RIFERISCE IL BILANCIO	PREVISIONI DEL BILANCIO PLURIENNALE		
					Previsioni dell'anno 2013	Previsioni dell'anno 2014	Previsioni dell'anno 2015
<b>TOTALE MISSIONI</b>		7.181.361.310,05	previsione di competenza <i>di cui già impegnato</i> <i>di cui fondo pluriennale vincolato</i>	31.827.760.825,08	25.842.671.010,87 0,00 109.940.608,40	23.895.605.674,18 0,00 62.085.309,20	23.775.685.016,70 0,00 0,00
<b>TOTALE GENERALE DELLE SPESE</b>		7.181.361.310,05	previsione di competenza <i>di cui già impegnato</i> <i>di cui fondo pluriennale vincolato</i>	31.827.760.825,08	25.842.671.010,87 0,00 109.940.608,40	23.895.605.674,18 0,00 62.085.309,20	23.775.685.016,70 0,00 0,00



**BILANCIO DI PREVISIONE PLURIENNALE  
RIEPILOGO GENERALE DELLE SPESE PER TITOLI**

TITOLO	DENOMINAZIONE	RESIDUI PRESUNTI AL TERMINE DELL'ESERCIZIO PRECEDENTE QUELLO CUI SI RIFERISCE IL BILANCIO		PREVISIONI DEFINITIVE DELL'ANNO PRECEDENTE QUELLO CUI SI RIFERISCE IL BILANCIO	PREVISIONI DEL BILANCIO PLURIENNALE		
					Previsioni dell'anno 2013	Previsioni dell'anno 2014	Previsioni dell'anno 2015
<b>DISAVANZO DI AMMINISTRAZIONE</b>					0,00	0,00	0,00
<b>TITOLO 1</b>	<b>SPESE CORRENTI</b>	544.514.427,13	previsione di competenza di cui già impegnato di cui fondo pluriennale vincolato	13.163.689.245,17 (0,00)	11.754.328.621,97 0,00 0,00	11.344.106.470,52 0,00 (0,00)	11.341.969.570,86 0,00 (0,00)
<b>TITOLO 2</b>	<b>SPESE IN CONTO CAPITALE</b>	2.438.418.952,33	previsione di competenza di cui già impegnato di cui fondo pluriennale vincolato	6.326.257.121,40 (0,00)	2.455.174.092,92 0,00 109.940.608,40	922.360.847,88 0,00 62.085.309,20	797.951.532,86 0,00 0,00
<b>TITOLO 3</b>	<b>SPESE PER INCREMENTO DI ATTIVITA' FINANZIARIE</b>	48.868.936,81	previsione di competenza di cui già impegnato di cui fondo pluriennale vincolato	30.195.000,00 (0,00)	150.000,00 0,00 0,00	0,00 0,00 (0,00)	50.000,00 0,00 (0,00)
<b>TITOLO 4</b>	<b>RIMBORSO DI PRESTITI</b>	0,00	previsione di competenza di cui già impegnato di cui fondo pluriennale vincolato	189.065.007,01 (0,00)	176.042.295,98 0,00 0,00	172.162.355,78 0,00 (0,00)	178.737.912,98 0,00 (0,00)
<b>TITOLO 5</b>	<b>CHIUSURA ANTICIPAZIONI DA ISTITUTO TESORIERE/CASSIERE</b>	0,00	previsione di competenza di cui già impegnato di cui fondo pluriennale vincolato	1.000.000.000,00 (0,00)	1.000.000.000,00 0,00 0,00	1.000.000.000,00 0,00 (0,00)	1.000.000.000,00 0,00 (0,00)
<b>TITOLO 7</b>	<b>SPESE PER CONTO TERZI E PARTITE DI GIRO</b>	4.149.558.993,78	previsione di competenza di cui già impegnato di cui fondo pluriennale vincolato	11.118.554.451,50 (0,00)	10.456.976.000,00 0,00 0,00	10.456.976.000,00 0,00 (0,00)	10.456.976.000,00 0,00 (0,00)
<b>TOTALE TITOLI</b>		<b>7.181.361.310,05</b>	<b>previsione di competenza di cui già impegnato di cui fondo pluriennale vincolato</b>	<b>31.827.760.825,08</b> <b>0,00</b>	<b>25.842.671.010,87</b> <b>0,00</b> <b>109.940.608,40</b>	<b>23.895.605.674,18</b> <b>0,00</b> <b>62.085.309,20</b>	<b>23.775.685.016,70</b> <b>0,00</b> <b>0,00</b>
<b>TOTALE GENERALE DELLE SPESE</b>		<b>7.181.361.310,05</b>	<b>previsione di competenza di cui già impegnato di cui fondo pluriennale vincolato</b>	<b>31.827.760.825,08</b> <b>0,00</b>	<b>25.842.671.010,87</b> <b>0,00</b> <b>109.940.608,40</b>	<b>23.895.605.674,18</b> <b>0,00</b> <b>62.085.309,20</b>	<b>23.775.685.016,70</b> <b>0,00</b> <b>0,00</b>

**BILANCIO DI PREVISIONE PLURIENNALE  
RIEPILOGO GENERALE DELLE SPESE PER MISSIONI**

RIEPILOGO DELLE MISSIONI	DENOMINAZIONE	RESIDUI PRESUNTI AL TERMINE DELL'ESERCIZIO PRECEDENTE QUELLO CUI SI RIFERISCE IL BILANCIO		PREVISIONI DEFINITIVE DELL'ANNO PRECEDENTE QUELLO CUI SI RIFERISCE IL BILANCIO	PREVISIONI DEL BILANCIO PLURIENNALE		
					Previsioni dell'anno 2013	Previsioni dell'anno 2014	Previsioni dell'anno 2015
<b>DISAVANZO DI AMMINISTRAZIONE</b>					0,00	0,00	0,00
<b>TOTALE MISSIONE 01</b>	<b>Servizi istituzionali, generali e di gestione</b>	118.355.518,81	previsione di competenza di cui già impegnato di cui fondo pluriennale vincolato	2.927.674.488,13 (0,00)	753.954.873,32 0,00	461.838.353,03 0,00	469.245.656,35 (0,00) 0,00
<b>TOTALE MISSIONE 02</b>	<b>Giustizia</b>	0,00	previsione di competenza di cui già impegnato di cui fondo pluriennale vincolato	0,00 (0,00)	0,00 0,00	0,00 (0,00)	0,00 (0,00) (0,00)
<b>TOTALE MISSIONE 03</b>	<b>Ordine pubblico e sicurezza</b>	5.122.078,78	previsione di competenza di cui già impegnato di cui fondo pluriennale vincolato	3.108.384,41 (0,00)	3.345.871,00 0,00	2.083.597,92 (0,00)	2.038.604,43 (0,00) (0,00)
<b>TOTALE MISSIONE 04</b>	<b>Istruzione e diritto allo studio</b>	173.652.291,72	previsione di competenza di cui già impegnato di cui fondo pluriennale vincolato	383.708.933,10 (0,00)	127.748.021,23 0,00	53.740.856,02 (0,00)	54.117.592,19 (0,00) 0,00
<b>TOTALE MISSIONE 05</b>	<b>Tutela e valorizzazione dei beni e attività culturali</b>	111.621.928,78	previsione di competenza di cui già impegnato di cui fondo pluriennale vincolato	87.527.782,80 (0,00)	47.109.448,82 0,00	1.104.207,52 (0,00)	1.078.776,41 (0,00) (0,00)
<b>TOTALE MISSIONE 06</b>	<b>Politiche giovanili, sport e tempo libero</b>	19.453.928,49	previsione di competenza di cui già impegnato di cui fondo pluriennale vincolato	4.040.000,00 (0,00)	35.100.000,00 0,00	0,00 (0,00)	0,00 (0,00) (0,00)
<b>TOTALE MISSIONE 07</b>	<b>Turismo</b>	53.287.335,53	previsione di competenza di cui già impegnato di cui fondo pluriennale vincolato	96.145.893,22 (0,00)	39.614.564,52 0,00	13.656.090,11 (0,00)	10.245.054,37 (0,00) (0,00)
<b>TOTALE MISSIONE 08</b>	<b>Assetto del territorio ed edilizia abitativa</b>	553.822.338,49	previsione di competenza di cui già impegnato di cui fondo pluriennale vincolato	318.482.397,08 (0,00)	144.886.596,87 0,00	44.423.481,59 (0,00)	37.205.151,72 (0,00) 0,00

**BILANCIO DI PREVISIONE PLURIENNALE  
RIEPILOGO GENERALE DELLE SPESE PER MISSIONI**

RIEPILOGO DELLE MISSIONI	DENOMINAZIONE	RESIDUI PRESUNTI AL TERMINE DELL'ESERCIZIO PRECEDENTE QUELLO CUI SI RIFERISCE IL BILANCIO		PREVISIONI DEFINITIVE DELL'ANNO PRECEDENTE QUELLO CUI SI RIFERISCE IL BILANCIO	PREVISIONI DEL BILANCIO PLURIENNALE		
					Previsioni dell'anno 2013	Previsioni dell'anno 2014	Previsioni dell'anno 2015
<b>TOTALE MISSIONE 09</b>	<b>Sviluppo sostenibile e tutela del territorio e dell'ambiente</b>	462.147.791,17	previsione di competenza di cui già impegnato di cui fondo pluriennale vincolato	1.284.240.354,96  (0,00)	959.169.077,41 0,00 0,00	233.247.598,67 (0,00) (0,00)	170.627.329,96 (0,00) (0,00)
<b>TOTALE MISSIONE 10</b>	<b>Trasporti e diritto alla mobilità</b>	450.127.599,58	previsione di competenza di cui già impegnato di cui fondo pluriennale vincolato	1.063.678.489,78  (0,00)	755.023.780,68 0,00 0,00	634.943.926,63 (0,00) (0,00)	631.395.299,42 (0,00) (0,00)
<b>TOTALE MISSIONE 11</b>	<b>Soccorso civile</b>	68.194.358,01	previsione di competenza di cui già impegnato di cui fondo pluriennale vincolato	15.300.431,95  (0,00)	24.145.373,73 0,00 0,00	3.655.089,69 (0,00) (0,00)	3.571.323,55 (0,00) (0,00)
<b>TOTALE MISSIONE 12</b>	<b>Diritti sociali, politiche sociali e famiglia</b>	107.851.657,22	previsione di competenza di cui già impegnato di cui fondo pluriennale vincolato	134.158.778,84  (0,00)	33.421.679,99 0,00 0,00	21.142.528,21 (0,00) (0,00)	21.055.182,17 (0,00) (0,00)
<b>TOTALE MISSIONE 13</b>	<b>Tutela della salute</b>	268.122.431,88	previsione di competenza di cui già impegnato di cui fondo pluriennale vincolato	11.886.344.025,58  (0,00)	10.349.874.100,14 0,00 0,00	10.229.210.882,39 (0,00) (0,00)	10.229.210.862,83 (0,00) (0,00)
<b>TOTALE MISSIONE 14</b>	<b>Sviluppo economico e competitività</b>	401.785.882,46	previsione di competenza di cui già impegnato di cui fondo pluriennale vincolato	341.725.403,73  (0,00)	220.053.441,68 0,00 0,00	2.479.114,74 (0,00) (0,00)	2.454.970,47 (0,00) (0,00)
<b>TOTALE MISSIONE 15</b>	<b>Politiche per il lavoro e la formazione professionale</b>	136.297.166,21	previsione di competenza di cui già impegnato di cui fondo pluriennale vincolato	246.988.512,89  (0,00)	56.575.836,97 0,00 11.000.000,00	56.147.042,88 (0,00) 10.650.000,00	50.233.775,48 (0,00) 0,00
<b>TOTALE MISSIONE 16</b>	<b>Agricoltura, politiche agroalimentari e pesca</b>	52.782.422,17	previsione di competenza di cui già impegnato di cui fondo pluriennale vincolato	69.783.395,04  (0,00)	66.749.890,43 0,00 0,00	16.924.619,54 (0,00) (0,00)	16.199.339,08 (0,00) (0,00)
<b>TOTALE MISSIONE 17</b>	<b>Energia e diversificazione delle fonti energetiche</b>	13.137.933,96	previsione di competenza di cui già impegnato	23.500.000,00	20.000.000,00 0,00	0,00 (0,00)	0,00 (0,00)

fonte: <http://burc.regione.campania.it>

**BILANCIO DI PREVISIONE PLURIENNALE  
RIEPILOGO GENERALE DELLE SPESE PER MISSIONI**

RIEPILOGO DELLE MISSIONI	DENOMINAZIONE	RESIDUI PRESUNTI AL TERMINE DELL'ESERCIZIO PRECEDENTE QUELLO CUI SI RIFERISCE IL BILANCIO		PREVISIONI DEFINITIVE DELL'ANNO PRECEDENTE QUELLO CUI SI RIFERISCE IL BILANCIO	PREVISIONI DEL BILANCIO PLURIENNALE		
					Previsioni dell'anno 2013	Previsioni dell'anno 2014	Previsioni dell'anno 2015
			<i>di cui fondo pluriennale vincolato</i>	(0,00)	0,00	(0,00)	(0,00)
<b>TOTALE MISSIONE 18</b>	<b>Relazioni con le altre autonomie territoriali e locali</b>	34.025.580,69	previsione di competenza <i>di cui già impegnato</i> <i>di cui fondo pluriennale vincolato</i>	248.399.798,84  (0,00)	333.857.528,23  0,00 91.145.600,40	281.256.120,93  (0,00) 45.572.800,20	230.335.308,98  (0,00) (0,00)
<b>TOTALE MISSIONE 19</b>	<b>Relazioni internazionali</b>	1.921.786,17	previsione di competenza <i>di cui già impegnato</i> <i>di cui fondo pluriennale vincolato</i>	300.000,00  (0,00)	2.000.000,00  0,00 0,00	0,00  (0,00) (0,00)	0,00  (0,00) (0,00)
<b>TOTALE MISSIONE 20</b>	<b>Fondi e accantonamenti</b>	0,00	previsione di competenza <i>di cui già impegnato</i> <i>di cui fondo pluriennale vincolato</i>	160.861.299,13  (0,00)	30.107.510,42  0,00 0,00	11.283.000,00  (0,00) (0,00)	10.691.000,00  (0,00) (0,00)
<b>TOTALE MISSIONE 50</b>	<b>Debito pubblico</b>	92.286,15	previsione di competenza <i>di cui già impegnato</i> <i>di cui fondo pluriennale vincolato</i>	412.238.004,10  (0,00)	381.993.993,26  0,00 0,00	370.643.773,91  (0,00) (0,00)	378.173.961,28  (0,00) (0,00)
<b>TOTALE MISSIONE 60</b>	<b>Anticipazioni finanziarie</b>	0,00	previsione di competenza <i>di cui già impegnato</i> <i>di cui fondo pluriennale vincolato</i>	1.001.000.000,00  (0,00)	1.000.963.422,17  0,00 0,00	1.000.849.390,40  (0,00) (0,00)	1.000.829.828,01  (0,00) (0,00)
<b>TOTALE MISSIONE 99</b>	<b>Servizi per conto terzi</b>	4.149.558.993,78	previsione di competenza <i>di cui già impegnato</i> <i>di cui fondo pluriennale vincolato</i>	11.118.554.451,50  (0,00)	10.456.976.000,00  0,00 0,00	10.456.976.000,00  (0,00) (0,00)	10.456.976.000,00  (0,00) (0,00)
	<b>TOTALE MISSIONI</b>	<b>7.181.361.310,05</b>	previsione di competenza <i>di cui già impegnato</i> <i>di cui fondo pluriennale vincolato</i>	<b>31.827.760.825,08</b>  <b>0,00</b>	<b>25.842.671.010,87</b>  <b>0,00</b> <b>109.940.608,40</b>	<b>23.895.605.674,18</b>  <b>0,00</b> <b>62.085.309,20</b>	<b>23.775.685.016,70</b>  <b>0,00</b> <b>0,00</b>
	<b>TOTALE GENERALE DELLE SPESE</b>	<b>7.181.361.310,05</b>	previsione di competenza <i>di cui già impegnato</i> <i>di cui fondo pluriennale vincolato</i>	<b>31.827.760.825,08</b>  <b>0,00</b>	<b>25.842.671.010,87</b>  <b>0,00</b> <b>109.940.608,40</b>	<b>23.895.605.674,18</b>  <b>0,00</b> <b>62.085.309,20</b>	<b>23.775.685.016,70</b>  <b>0,00</b> <b>0,00</b>

QUADRO GENERALE RIASSUNTIVO

ENTRATE	CASSA ANNO DI RIFERIMENTO DEL BILANCIO 2013	COMPETENZA ANNO DI RIFERIMENTO DEL BILANCIO 2013	ANNO 2014	ANNO 2015	SPESE	CASSA ANNO DI RIFERIMENTO DEL BILANCIO 2013	COMPETENZA ANNO DI RIFERIMENTO DEL BILANCIO 2013	ANNO 2014	ANNO 2015
Fondo di cassa presunto all'inizio dell'esercizio	400.000.000,00	-	-	-					
Utilizzo avanzo presunto di amministrazione		419.628.419,48	0,00	0,00	Disavanzo di amministrazione		0,00	0,00	0,00
Fondo pluriennale vincolato		0,00	109.940.608,40	62.085.309,20					
<b>Titolo 1</b> - Entrate correnti di natura tributaria, contributiva e perequativa	11.746.095.849,81	11.257.531.824,03	11.198.013.261,61	11.198.013.261,61	Titolo 1 - Spese correnti - di cui fondo pluriennale vincolato	14.059.304.017,69	11.754.328.621,97	11.344.106.470,52	11.341.969.570,86
<b>Titolo 2</b> - Trasferimenti correnti	1.319.548.916,21	808.235.636,59	615.998.198,79	615.499.198,79			0,00	0,00	0,00
<b>Titolo 3</b> - Entrate extratributarie	947.999.406,57	393.273.982,64	341.219.804,59	340.953.843,99					
<b>Titolo 4</b> - Entrate in conto capitale	6.181.196.319,49	1.507.025.148,13	173.457.800,79	102.107.403,11	Titolo 2 - Spese in conto capitale - di cui fondo pluriennale vincolato	4.453.342.056,03	2.455.174.092,92 109.940.608,40	922.360.847,88 62.085.309,20	797.951.532,86 0,00
<b>Titolo 5</b> - Entrate da riduzione di attività finanziarie	0,00	0,00	0,00	50.000,00	Titolo 3 - Spese per incremento di attività finanziarie	49.018.936,81	150.000,00	0,00	50.000,00
<b>Totale entrate finali</b> .....	20.194.840.492,08	14.385.695.010,87	12.438.629.674,18	12.318.709.016,70	<b>Totale spese finali</b> .....	18.561.665.010,53	14.209.652.714,89	12.266.467.318,40	12.139.971.103,72
<b>Titolo 6</b> - Accensione di prestiti	123.173.081,80	0,00	0,00	0,00	Titolo 4 - Rimborso di prestiti	176.042.295,98	176.042.295,98	172.162.355,78	178.737.912,98
<b>Titolo 7</b> - Anticipazioni da istituto tesoriere/cassiere	1.000.000.000,00	1.000.000.000,00	1.000.000.000,00	1.000.000.000,00	Titolo 5 - Chiusura Anticipazioni da istituto tesoriere/cassiere	1.000.000.000,00	1.000.000.000,00	1.000.000.000,00	1.000.000.000,00
<b>Titolo 9</b> - Entrate per conto di terzi e partite di giro	10.598.337.727,48	10.456.976.000,00	10.456.976.000,00	10.456.976.000,00	Titolo 7 - Spese per conto terzi e partite di giro	7.906.534.993,78	10.456.976.000,00	10.456.976.000,00	10.456.976.000,00
<b>Totale</b> .....	11.721.510.809,28	11.456.976.000,00	11.456.976.000,00	11.456.976.000,00	<b>Totale</b> .....	9.082.577.289,76	11.633.018.295,98	11.629.138.355,78	11.635.713.912,98
<b>TOTALE COMPLESSIVO ENTRATE</b>	31.916.351.301,36	25.842.671.010,87	23.895.605.674,18	23.775.685.016,70	<b>TOTALE COMPLESSIVO SPESE</b>	27.644.242.300,29	25.842.671.010,87	23.895.605.674,18	23.775.685.016,70
Fondo di cassa finale presunto	4.672.109.001,07								

**BILANCIO DI PREVISIONE**

**EQUILIBRI DI BILANCIO**

EQUILIBRI DI BILANCIO		COMPETENZA ANNO DI RIFERIMENTO DEL BILANCIO 2013	ANNO 2014	ANNO 2015
Avanzo di amministrazione vincolato per il finanziamento di spese correnti	(+)	0,00	0,00	0,00
Fondo pluriennale vincolato per spese correnti	(+)	0,00	0,00	0,00
Entrate titoli 1-2-3	(+)	12.459.041.443,26	12.155.231.264,99	12.154.466.304,39
Entrate in conto capitale per Contributi agli investimenti direttamente destinati al rimborso dei prestiti da amministrazioni pubbliche (**)	(+)	30.754.296,06	24.390.004,02	24.390.004,02
Spese correnti	(-)	11.754.328.621,97	11.344.106.470,52	11.341.969.570,86
- di cui fondo pluriennale vincolato		0,00	0,00	0,00
Rimborso prestiti	(-)	176.042.295,98	172.162.355,78	178.737.912,98
<b>A) Saldo di parte corrente</b>		<b>559.424.821,37</b>	<b>663.352.442,71</b>	<b>658.148.824,57</b>
Saldo di parte corrente (A )		0,00	0,00	0,00
Avanzo di amministrazione vincolato per il finanziamento di spese d'investimento	(+)	419.628.419,48	0,00	0,00
Fondo pluriennale vincolato per spese in conto capitale	(+)	0,00	109.940.608,40	62.085.309,20
Entrate in conto capitale (Titolo 4)	(+)	1.507.025.148,13	173.457.800,79	102.107.403,11
Entrate in conto capitale per Contributi agli investimenti direttamente destinati al rimborso dei prestiti da amministrazioni pubbliche (**)	(-)	30.754.296,06	24.390.004,02	24.390.004,02
Entrate da riduzioni di attività finanziarie	(+)	0,00	0,00	50.000,00
<b>B) Risorse disponibili per la copertura degli investimenti</b>		<b>1.895.899.271,55</b>	<b>259.008.405,17</b>	<b>139.852.708,29</b>
Spese in conto capitale	(-)	2.455.174.092,92	922.360.847,88	797.951.532,86
- di cui fondo pluriennale vincolato		0,00	0,00	0,00
Spese per incremento di attività finanziarie	(-)	150.000,00	0,00	50.000,00
Disavanzo pregresso (presunto)	(-)	0,00	0,00	0,00
<b>C) Totale debito a pareggio (Titolo 6)</b>		<b>0,00</b>	<b>0,00</b>	<b>0,00</b>

**PROSPETTO DELLE ENTRATE DI BILANCIO PER TITOLI, TIPOLOGIE E CATEGORIE  
REGIONI  
PREVISIONI DI COMPETENZA**

TITOLO TIPOLOGIA CATEGORIA	DENOMINAZIONE	Previsioni dell'anno 2013		Previsioni dell'anno 2014		Previsioni dell'anno 2015	
		Totale	di cui entrate non ricorrenti	Totale	di cui entrate non ricorrenti	Totale	di cui entrate non ricorrenti
	<b>ENTRATE CORRENTI DI NATURA TRIBUTARIA, CONTRIBUTIVA E PEREQUATIVA</b>						
<b>1010100</b>	<b>Tipologia 101: Tributi diretti</b>	<b>4.500.000,00</b>	<b>0,00</b>	<b>4.500.000,00</b>	<b>0,00</b>	<b>4.500.000,00</b>	<b>0,00</b>
1010126	Addizionale regionale IRPEF non sanità	4.500.000,00	0,00	4.500.000,00	0,00	4.500.000,00	0,00
1010127	Altre addizionali regionali di tributi diretti	0,00	0,00	0,00	0,00	0,00	0,00
1010109	Altre imposte sostitutive	0,00	0,00	0,00	0,00	0,00	0,00
1010118	Imposta sul patrimonio	0,00	0,00	0,00	0,00	0,00	0,00
1010199	Altre imposte dirette	0,00	0,00	0,00	0,00	0,00	0,00
<b>1010200</b>	<b>Tipologia 102: Tributi indiretti</b>	<b>1.135.823.278,61</b>	<b>410.000,00</b>	<b>1.135.823.278,61</b>	<b>410.000,00</b>	<b>1.135.823.278,61</b>	<b>410.000,00</b>
1010208	Imposta sul gas metano	23.710.000,00	210.000,00	23.710.000,00	210.000,00	23.710.000,00	210.000,00
1010219	Imposta regionale sulle attività produttive (IRAP) non Sanità	593.839.278,61	0,00	593.839.278,61	0,00	593.839.278,61	0,00
1010220	Accisa sulla benzina per autotrazione - non sanità	0,00	0,00	0,00	0,00	0,00	0,00
1010221	Accisa sul gasolio	0,00	0,00	0,00	0,00	0,00	0,00
1010222	Imposte sulle concessioni dei beni del demanio e del patrimonio indisponibile	5.050.000,00	0,00	5.050.000,00	0,00	5.050.000,00	0,00
1010230	Imposta regionale sulle concessioni statali sui beni del demanio marittimo	0,00	0,00	0,00	0,00	0,00	0,00
1010231	Imposta regionale sulle concessioni statali sui beni del patrimonio indisponibile	0,00	0,00	0,00	0,00	0,00	0,00
1010233	Tassa regionale di diritto allo studio	30.000.000,00	0,00	30.000.000,00	0,00	30.000.000,00	0,00
1010234	Tassa sulla concessione per la caccia e per la pesca	2.520.000,00	0,00	2.520.000,00	0,00	2.520.000,00	0,00
1010235	Tasse sulle concessioni regionali	4.000,00	0,00	4.000,00	0,00	4.000,00	0,00
1010238	Tributo speciale per il deposito in discarica dei rifiuti solidi	3.000.000,00	0,00	3.000.000,00	0,00	3.000.000,00	0,00
1010239	Tributo per l'esercizio delle funzioni di tutela, protezione e igiene dell'ambiente	0,00	0,00	0,00	0,00	0,00	0,00
1010241	Tasse automobilistiche	454.850.000,00	0,00	454.850.000,00	0,00	454.850.000,00	0,00
1010244	Tassa per l'abilitazione professionale	650.000,00	0,00	650.000,00	0,00	650.000,00	0,00
1010245	Tassa sulle emissioni di anidride solforosa	0,00	0,00	0,00	0,00	0,00	0,00
1010248	Diritti speciali sulle acque da tavola	0,00	0,00	0,00	0,00	0,00	0,00
1010253	Proventi dei Casinò	0,00	0,00	0,00	0,00	0,00	0,00
1010254	Proventi speciali assimilati alle imposte sui prodotti	0,00	0,00	0,00	0,00	0,00	0,00
1010256	Altri proventi speciali assimilati alle altre imposte sulla produzione	0,00	0,00	0,00	0,00	0,00	0,00
1010261	Imposta regionale sulla benzina su autotrazione	22.200.000,00	200.000,00	22.200.000,00	200.000,00	22.200.000,00	200.000,00
1010299	Altri tributi indiretti	0,00	0,00	0,00	0,00	0,00	0,00
<b>1010300</b>	<b>Tipologia 103: Tributi destinati al finanziamento della sanità</b>	<b>6.384.745.721,00</b>	<b>0,00</b>	<b>6.384.745.721,00</b>	<b>0,00</b>	<b>6.384.745.721,00</b>	<b>0,00</b>
1010301	Imposta regionale sulle attività produttive - IRAP - Sanità	1.417.845.721,00	0,00	1.417.845.721,00	0,00	1.417.845.721,00	0,00
1010302	Imposta regionale sulle attività produttive - IRAP - Sanità derivante da manovra fiscale regionale	187.727.000,00	0,00	187.727.000,00	0,00	187.727.000,00	0,00
1010303	Compartecipazione IVA - Sanità	4.000.000.000,00	0,00	4.000.000.000,00	0,00	4.000.000.000,00	0,00
1010304	Addizionale IRPEF - Sanità	553.892.000,00	0,00	553.892.000,00	0,00	553.892.000,00	0,00

**PROSPETTO DELLE ENTRATE DI BILANCIO PER TITOLI, TIPOLOGIE E CATEGORIE  
REGIONI  
PREVISIONI DI COMPETENZA**

TITOLO TIPOLOGIA CATEGORIA	DENOMINAZIONE	Previsioni dell'anno 2013		Previsioni dell'anno 2014		Previsioni dell'anno 2015	
		Totale	di cui entrate non ricorrenti	Totale	di cui entrate non ricorrenti	Totale	di cui entrate non ricorrenti
1010305	Addizionale IRPEF - Sanità derivante da manovra fiscale regionale	221.921.000,00	0,00	221.921.000,00	0,00	221.921.000,00	0,00
1010306	Accisa sulla benzina per autotrazione - sanità	3.360.000,00	0,00	3.360.000,00	0,00	3.360.000,00	0,00
1010307	Altri tributi destinati al finanziamento della spesa sanitaria	0,00	0,00	0,00	0,00	0,00	0,00
<b>1010400</b>	<b>Tipologia 104: Tributi devoluti e regolati alle autonomie speciali</b>	<b>0,00</b>	<b>0,00</b>	<b>0,00</b>	<b>0,00</b>	<b>0,00</b>	<b>0,00</b>
1010401	Imposta sul valore aggiunto (IVA) sugli scambi interni	0,00	0,00	0,00	0,00	0,00	0,00
1010402	Imposta sul valore aggiunto (IVA) sulle importazioni	0,00	0,00	0,00	0,00	0,00	0,00
1010403	Imposta sull'energia elettrica	0,00	0,00	0,00	0,00	0,00	0,00
1010404	Imposta sugli oli minerali e derivati	0,00	0,00	0,00	0,00	0,00	0,00
1010405	Imposta sulla birra	0,00	0,00	0,00	0,00	0,00	0,00
1010406	Imposta sui gas incondensabili	0,00	0,00	0,00	0,00	0,00	0,00
1010407	Imposta di registro	0,00	0,00	0,00	0,00	0,00	0,00
1010408	Imposta di bollo	0,00	0,00	0,00	0,00	0,00	0,00
1010409	Imposta ipotecaria	0,00	0,00	0,00	0,00	0,00	0,00
1010410	Imposta sugli spiriti	0,00	0,00	0,00	0,00	0,00	0,00
1010411	Imposta sui tabacchi	0,00	0,00	0,00	0,00	0,00	0,00
1010412	Imposta di consumo su oli lubrificanti e bitumi di petrolio	0,00	0,00	0,00	0,00	0,00	0,00
1010413	Imposta sui giuochi, abilità e concorsi pronostici	0,00	0,00	0,00	0,00	0,00	0,00
1010414	Imposta sul lotto e le lotterie	0,00	0,00	0,00	0,00	0,00	0,00
1010415	Imposte sulle concessioni dei beni del demanio e del patrimonio indisponibile	0,00	0,00	0,00	0,00	0,00	0,00
1010416	Imposta sullo zucchero	0,00	0,00	0,00	0,00	0,00	0,00
1010417	Imposta sul consumo d'acqua	0,00	0,00	0,00	0,00	0,00	0,00
1010418	Sovrimposta di confine (esclusi gli oli minerali)	0,00	0,00	0,00	0,00	0,00	0,00
1010419	Sovrimposta di confine sugli oli minerali	0,00	0,00	0,00	0,00	0,00	0,00
1010420	Altre imposte sostitutive n.a.c.	0,00	0,00	0,00	0,00	0,00	0,00
1010421	Ritenute sugli interessi e su altri redditi da capitale	0,00	0,00	0,00	0,00	0,00	0,00
1010422	Ritenute sugli utili distribuiti dalle società	0,00	0,00	0,00	0,00	0,00	0,00
1010423	Rit. su contrib. di enti pubbl., premi, cap. di ass. sulla vita	0,00	0,00	0,00	0,00	0,00	0,00
1010424	Altre ritenute n.a.c.	0,00	0,00	0,00	0,00	0,00	0,00
1010425	Imposte sul reddito delle persone fisiche (ex IRPEF)	0,00	0,00	0,00	0,00	0,00	0,00
1010426	Imposte sul reddito delle persone giuridiche (ex IRPEG)	0,00	0,00	0,00	0,00	0,00	0,00
<b>1010500</b>	<b>Tipologia 105: Compartecipazioni di tributi</b>	<b>10.342.510,42</b>	<b>10.342.510,42</b>	<b>0,00</b>	<b>0,00</b>	<b>0,00</b>	<b>0,00</b>
1010501	Compartecipazione IVA a Regioni - non Sanità	10.342.510,42	10.342.510,42	0,00	0,00	0,00	0,00
1010502	Addizionale regionale alla compartecipazione IVA	0,00	0,00	0,00	0,00	0,00	0,00
1010503	Compartecipazione al bollo auto	0,00	0,00	0,00	0,00	0,00	0,00
1010504	Compartecipazione al gasolio	0,00	0,00	0,00	0,00	0,00	0,00
1010597	Altre compartecipazioni di imposte a Regioni non destinate al finanziamento della spesa sanitaria	0,00	0,00	0,00	0,00	0,00	0,00



**PROSPETTO DELLE ENTRATE DI BILANCIO PER TITOLI, TIPOLOGIE E CATEGORIE  
REGIONI  
PREVISIONI DI COMPETENZA**

TITOLO TIPOLOGIA CATEGORIA	DENOMINAZIONE	Previsioni dell'anno 2013		Previsioni dell'anno 2014		Previsioni dell'anno 2015	
		Totale	di cui entrate non ricorrenti	Totale	di cui entrate non ricorrenti	Totale	di cui entrate non ricorrenti
<b>1030100</b>	<b>Tipologia 301: Fondi perequativi da Amministrazioni Centrali</b>	<b>3.722.120.314,00</b>	<b>49.176.052,00</b>	<b>3.672.944.262,00</b>	<b>0,00</b>	<b>3.672.944.262,00</b>	<b>0,00</b>
1030101	Fondi perequativi dallo Stato	0,00	0,00	0,00	0,00	0,00	0,00
1030102	Fondo perequativo dallo Stato - Sanità	3.722.120.314,00	49.176.052,00	3.672.944.262,00	0,00	3.672.944.262,00	0,00
<b>1000000</b>	<b>TOTALE TITOLO 1</b>	<b>11.257.531.824,03</b>	<b>59.928.562,42</b>	<b>11.198.013.261,61</b>	<b>410.000,00</b>	<b>11.198.013.261,61</b>	<b>410.000,00</b>
	<b>TRASFERIMENTI CORRENTI</b>						
<b>2010100</b>	<b>Tipologia 101: Trasferimenti correnti da Amministrazioni pubbliche</b>	<b>808.235.636,59</b>	<b>885.039,70</b>	<b>615.998.198,79</b>	<b>885.039,70</b>	<b>615.499.198,79</b>	<b>885.039,70</b>
2010101	Trasferimenti correnti da Amministrazioni CENTRALI	808.229.636,59	885.039,70	615.998.198,79	885.039,70	615.499.198,79	885.039,70
2010102	Trasferimenti correnti da Amministrazioni LOCALI	6.000,00	0,00	0,00	0,00	0,00	0,00
2010103	Trasferimenti correnti da ENTI DI PREVIDENZA	0,00	0,00	0,00	0,00	0,00	0,00
2010104	Trasferimenti correnti da organismi interni e/o unità locali della amministrazione	0,00	0,00	0,00	0,00	0,00	0,00
<b>2010200</b>	<b>Tipologia 102: Trasferimenti correnti da Famiglie</b>	<b>0,00</b>	<b>0,00</b>	<b>0,00</b>	<b>0,00</b>	<b>0,00</b>	<b>0,00</b>
2010201	Trasferimenti correnti da Famiglie	0,00	0,00	0,00	0,00	0,00	0,00
<b>2010300</b>	<b>Tipologia 103: Trasferimenti correnti da Imprese</b>	<b>0,00</b>	<b>0,00</b>	<b>0,00</b>	<b>0,00</b>	<b>0,00</b>	<b>0,00</b>
2010301	Sponsorizzazioni da imprese	0,00	0,00	0,00	0,00	0,00	0,00
2010302	Altri trasferimenti correnti da imprese	0,00	0,00	0,00	0,00	0,00	0,00
<b>2010400</b>	<b>Tipologia 104: Trasferimenti correnti da Istituzioni Sociali Private</b>	<b>0,00</b>	<b>0,00</b>	<b>0,00</b>	<b>0,00</b>	<b>0,00</b>	<b>0,00</b>
2010401	Trasferimenti correnti da Istituzioni Sociali Private	0,00	0,00	0,00	0,00	0,00	0,00
<b>2010500</b>	<b>Tipologia 105: Trasferimenti correnti dall'Unione Europea e dal Resto del Mondo</b>	<b>0,00</b>	<b>0,00</b>	<b>0,00</b>	<b>0,00</b>	<b>0,00</b>	<b>0,00</b>
2010501	Trasferimenti correnti dall'Unione Europea	0,00	0,00	0,00	0,00	0,00	0,00
2010502	Trasferimenti correnti dal Resto del Mondo	0,00	0,00	0,00	0,00	0,00	0,00
<b>2000000</b>	<b>TOTALE TITOLO 2</b>	<b>808.235.636,59</b>	<b>885.039,70</b>	<b>615.998.198,79</b>	<b>885.039,70</b>	<b>615.499.198,79</b>	<b>885.039,70</b>
	<b>ENTRATE EXTRATRIBUTARIE</b>						
<b>3010000</b>	<b>Tipologia 100: Vendita di beni e servizi e proventi derivanti dalla gestione dei beni</b>	<b>296.909.251,72</b>	<b>28.270.680,29</b>	<b>270.079.255,62</b>	<b>1.315.783,88</b>	<b>270.213.295,02</b>	<b>1.315.783,88</b>
3010100	Vendita di beni	26.930.300,16	26.930.300,16	0,00	0,00	0,00	0,00
3010200	Vendita di servizi	100.264.802,13	1.240.380,13	100.240.205,88	1.215.783,88	100.240.205,88	1.215.783,88
3010300	Proventi derivanti dalla gestione dei beni	169.714.149,43	100.000,00	169.839.049,74	100.000,00	169.973.089,14	100.000,00
<b>3020000</b>	<b>Tipologia 200: Proventi derivanti dall'attività di controllo e repressione delle irregolarità e degli illeciti</b>	<b>17.293.000,00</b>	<b>16.443.000,00</b>	<b>17.243.000,00</b>	<b>16.443.000,00</b>	<b>17.193.000,00</b>	<b>16.443.000,00</b>
3020100	Entrate da amministrazioni pubbliche derivanti dall'attività di controllo e repressione delle irregolarità e degli illeciti	0,00	0,00	0,00	0,00	0,00	0,00

**PROSPETTO DELLE ENTRATE DI BILANCIO PER TITOLI, TIPOLOGIE E CATEGORIE  
REGIONI  
PREVISIONI DI COMPETENZA**

TITOLO TIPOLOGIA CATEGORIA	DENOMINAZIONE	Previsioni dell'anno 2013		Previsioni dell'anno 2014		Previsioni dell'anno 2015	
		Totale	di cui entrate non ricorrenti	Totale	di cui entrate non ricorrenti	Totale	di cui entrate non ricorrenti
3020200	Entrate da famiglie derivanti dall'attività di controllo e repressione delle irregolarità e degli illeciti	14.535.000,00	14.535.000,00	14.535.000,00	14.535.000,00	14.535.000,00	14.535.000,00
3020300	Entrate da Imprese derivanti dall'attività di controllo e repressione delle irregolarità e degli illeciti	2.758.000,00	1.908.000,00	2.708.000,00	1.908.000,00	2.658.000,00	1.908.000,00
3020400	Entrate da Istituzioni Sociali Private derivanti dall'attività di controllo e repressione delle irregolarità e degli illeciti	0,00	0,00	0,00	0,00	0,00	0,00
<b>3030000</b>	<b>Tipologia 300: Interessi attivi</b>	<b>4.500.000,00</b>	<b>4.500.000,00</b>	<b>3.000.000,00</b>	<b>3.000.000,00</b>	<b>3.000.000,00</b>	<b>3.000.000,00</b>
3030100	Interessi attivi da titoli e finanziamenti a breve termine	0,00	0,00	0,00	0,00	0,00	0,00
3030200	Interessi attivi da titoli e finanziamenti a medio - lungo termine	0,00	0,00	0,00	0,00	0,00	0,00
3030300	Altri interessi attivi	4.500.000,00	4.500.000,00	3.000.000,00	3.000.000,00	3.000.000,00	3.000.000,00
<b>3040000</b>	<b>Tipologia 400: Altre entrate da redditi da capitale</b>	<b>0,00</b>	<b>0,00</b>	<b>0,00</b>	<b>0,00</b>	<b>0,00</b>	<b>0,00</b>
3040100	Rendimenti da fondi di investimento	0,00	0,00	0,00	0,00	0,00	0,00
3040200	Entrate derivanti dalla distribuzione di dividendi	0,00	0,00	0,00	0,00	0,00	0,00
3040300	Entrate derivanti dalla distribuzione di utili e avanzi	0,00	0,00	0,00	0,00	0,00	0,00
3040400	Altre entrate da redditi da capitale	0,00	0,00	0,00	0,00	0,00	0,00
<b>3050000</b>	<b>Tipologia 500: Rimborsi e altre entrate correnti</b>	<b>74.571.730,92</b>	<b>48.531.253,92</b>	<b>50.897.548,97</b>	<b>25.117.071,97</b>	<b>50.547.548,97</b>	<b>25.117.071,97</b>
3050100	Indennizzi di assicurazione	0,00	0,00	0,00	0,00	0,00	0,00
3050200	Rimborsi in entrata	65.119.181,95	48.414.181,95	41.445.000,00	25.000.000,00	41.095.000,00	25.000.000,00
3050300	Altre entrate correnti	9.452.548,97	117.071,97	9.452.548,97	117.071,97	9.452.548,97	117.071,97
<b>3000000</b>	<b>TOTALE TITOLO 3</b>	<b>393.273.982,64</b>	<b>97.744.934,21</b>	<b>341.219.804,59</b>	<b>45.875.855,85</b>	<b>340.953.843,99</b>	<b>45.875.855,85</b>
	<b>ENTRATE IN CONTO CAPITALE</b>						
<b>4010000</b>	<b>Tipologia 100: Tributi in conto capitale</b>	<b>0,00</b>	<b>0,00</b>	<b>0,00</b>	<b>0,00</b>	<b>0,00</b>	<b>0,00</b>
4010200	Imposte da sanatorie e condoni	0,00	0,00	0,00	0,00	0,00	0,00
4010400	Altre imposte in conto capitale	0,00	0,00	0,00	0,00	0,00	0,00
<b>4020000</b>	<b>Tipologia 200: Contributi agli investimenti</b>	<b>1.494.025.148,13</b>	<b>1.434.700.588,97</b>	<b>160.457.800,79</b>	<b>106.210.748,63</b>	<b>89.107.403,11</b>	<b>39.116.818,67</b>
4020100	Contributi agli investimenti da amministrazioni pubbliche	860.339.759,15	801.015.199,99	135.949.796,77	81.702.744,61	64.599.399,09	14.608.814,65
4020200	Contributi agli investimenti da Famiglie	0,00	0,00	0,00	0,00	0,00	0,00
4020300	Contributi agli investimenti da Imprese	0,00	0,00	0,00	0,00	0,00	0,00
4020400	Contributi agli investimenti da Istituzioni Sociali Private	0,00	0,00	0,00	0,00	0,00	0,00
4020500	Contributi agli investimenti dall'Unione Europea e dal Resto del Mondo	602.931.092,92	602.931.092,92	118.000,00	118.000,00	118.000,00	118.000,00
4020600	Contributi agli investimenti direttamente destinati al rimborso di prestiti da amministrazioni pubbliche	30.754.296,06	30.754.296,06	24.390.004,02	24.390.004,02	24.390.004,02	24.390.004,02
<b>4030000</b>	<b>Tipologia 300: Trasferimenti in conto capitale</b>	<b>0,00</b>	<b>0,00</b>	<b>0,00</b>	<b>0,00</b>	<b>0,00</b>	<b>0,00</b>

**PROSPETTO DELLE ENTRATE DI BILANCIO PER TITOLI, TIPOLOGIE E CATEGORIE  
REGIONI  
PREVISIONI DI COMPETENZA**

TITOLO TIPOLOGIA CATEGORIA	DENOMINAZIONE	Previsioni dell'anno 2013		Previsioni dell'anno 2014		Previsioni dell'anno 2015	
		Totale	di cui entrate non ricorrenti	Totale	di cui entrate non ricorrenti	Totale	di cui entrate non ricorrenti
4030100	Trasferimenti in conto capitale per assunzione di debiti dell'amministrazione da parte di amministrazioni pubbliche	0,00	0,00	0,00	0,00	0,00	0,00
4030200	Trasferimenti in conto capitale per assunzione di debiti dell'amministrazione da parte di Famiglie	0,00	0,00	0,00	0,00	0,00	0,00
4030300	Trasferimenti in conto capitale per assunzione di debiti dell'amministrazione da parte di Imprese	0,00	0,00	0,00	0,00	0,00	0,00
4030400	Trasferimenti in conto capitale per assunzione di debiti dell'amministrazione da parte di Istituzioni Sociali Private	0,00	0,00	0,00	0,00	0,00	0,00
4030500	Trasferimenti in conto capitale per assunzione di debiti dell'amministrazione da parte dell'Unione Europea e del Resto del Mondo	0,00	0,00	0,00	0,00	0,00	0,00
4030600	Trasferimenti in conto capitale per cancellazione di crediti dell'amministrazione da parte di amministrazioni pubbliche	0,00	0,00	0,00	0,00	0,00	0,00
4030700	Trasferimenti in conto capitale per cancellazione di crediti dell'amministrazione da parte di Famiglie	0,00	0,00	0,00	0,00	0,00	0,00
4030800	Trasferimenti in conto capitale per cancellazione di crediti dell'amministrazione da parte di Imprese	0,00	0,00	0,00	0,00	0,00	0,00
4030900	Trasferimenti in conto capitale per cancellazione di crediti dell'amministrazione da parte di Istituzioni Sociali Private	0,00	0,00	0,00	0,00	0,00	0,00
4031000	Trasferimenti in conto capitale per cancellazione di crediti dell'amministrazione da parte dell'Unione Europea e Resto del Mondo	0,00	0,00	0,00	0,00	0,00	0,00
4031600	Altri trasferimenti in conto capitale da amministrazioni pubbliche	0,00	0,00	0,00	0,00	0,00	0,00
4031700	Altri trasferimenti in conto capitale da Famiglie	0,00	0,00	0,00	0,00	0,00	0,00
4031800	Altri trasferimenti in conto capitale da Imprese	0,00	0,00	0,00	0,00	0,00	0,00
4031900	Altri trasferimenti in conto capitale da Istituzioni Sociali Private	0,00	0,00	0,00	0,00	0,00	0,00
4032000	Altri trasferimenti in conto capitale dall'Unione Europea e dal Resto del Mondo	0,00	0,00	0,00	0,00	0,00	0,00
<b>4040000</b>	<b>Tipologia 400: Entrate da alienazione di beni materiali e immateriali</b>	<b>13.000.000,00</b>	<b>0,00</b>	<b>13.000.000,00</b>	<b>0,00</b>	<b>13.000.000,00</b>	<b>0,00</b>
4040100	Alienazione di beni materiali	13.000.000,00	0,00	13.000.000,00	0,00	13.000.000,00	0,00
4040200	Cessione di Terreni e di beni materiali non prodotti	0,00	0,00	0,00	0,00	0,00	0,00
4040300	Alienazione di beni immateriali	0,00	0,00	0,00	0,00	0,00	0,00
<b>4050000</b>	<b>Tipologia 500: Altre entrate in conto capitale</b>	<b>0,00</b>	<b>0,00</b>	<b>0,00</b>	<b>0,00</b>	<b>0,00</b>	<b>0,00</b>
4050200	Entrate derivanti da conferimento immobili a fondi immobiliari	0,00	0,00	0,00	0,00	0,00	0,00
4050300	Altre entrate in conto capitale n.a.c.	0,00	0,00	0,00	0,00	0,00	0,00
<b>4000000</b>	<b>TOTALE TITOLO 4</b>	<b>1.507.025.148,13</b>	<b>1.434.700.588,97</b>	<b>173.457.800,79</b>	<b>106.210.748,63</b>	<b>102.107.403,11</b>	<b>39.116.818,67</b>
	<b>ENTRATE DA RIDUZIONE DI ATTIVITA' FINANZIARIE</b>						
<b>5010000</b>	<b>Tipologia 100: Alienazione di attività finanziarie</b>	<b>0,00</b>	<b>0,00</b>	<b>0,00</b>	<b>0,00</b>	<b>0,00</b>	<b>0,00</b>
5010100	Alienazione di azioni e partecipazioni e conferimenti di capitale	0,00	0,00	0,00	0,00	0,00	0,00
5010200	Alienazione di quote di fondi comuni di investimento	0,00	0,00	0,00	0,00	0,00	0,00
5010300	Alienazione di titoli obbligazionari a breve termine	0,00	0,00	0,00	0,00	0,00	0,00

REGIONE CAMPANIA - BILANCIO DI PREVISIONE PROGRAMMATICO

**PROSPETTO DELLE ENTRATE DI BILANCIO PER TITOLI, TIPOLOGIE E CATEGORIE  
REGIONI  
PREVISIONI DI COMPETENZA**

TITOLO TIPOLOGIA CATEGORIA	DENOMINAZIONE	Previsioni dell'anno 2013		Previsioni dell'anno 2014		Previsioni dell'anno 2015	
		Totale	di cui entrate non ricorrenti	Totale	di cui entrate non ricorrenti	Totale	di cui entrate non ricorrenti
5010400	Alienazione di titoli obbligazionari a medio-lungo termine	0,00	0,00	0,00	0,00	0,00	0,00
<b>5020000</b>	<b>Tipologia 200: Riscossione di crediti</b>	<b>0,00</b>	<b>0,00</b>	<b>0,00</b>	<b>0,00</b>	<b>50.000,00</b>	<b>0,00</b>
5020100	Riscossione crediti a tasso agevolato da Amministrazioni Pubbliche	0,00	0,00	0,00	0,00	0,00	0,00
5020200	Riscossione crediti a tasso agevolato da Famiglie	0,00	0,00	0,00	0,00	0,00	0,00
5020300	Riscossione crediti a tasso agevolato da Imprese	0,00	0,00	0,00	0,00	50.000,00	0,00
5020400	Riscossione crediti a tasso agevolato da Istituzioni Sociali Private	0,00	0,00	0,00	0,00	0,00	0,00
5020500	Riscossione crediti a tasso agevolato dall'Unione Europea e dal Resto del Mondo	0,00	0,00	0,00	0,00	0,00	0,00
5020600	Riscossione crediti a tasso non agevolato da Amministrazione Pubbliche	0,00	0,00	0,00	0,00	0,00	0,00
5020700	Riscossione crediti a tasso non agevolato da Famiglie	0,00	0,00	0,00	0,00	0,00	0,00
5020800	Riscossione crediti a tasso non agevolato da Imprese	0,00	0,00	0,00	0,00	0,00	0,00
5020900	Riscossione crediti a tasso non agevolato da Istituzioni Sociali Private	0,00	0,00	0,00	0,00	0,00	0,00
5021000	Riscossione crediti a tasso non agevolato dall'Unione Europea e dal Resto del Mondo	0,00	0,00	0,00	0,00	0,00	0,00
5021100	Riscossione crediti sorti a seguito di escussione di garanzie in favore di Amministrazioni Pubbliche	0,00	0,00	0,00	0,00	0,00	0,00
5021200	Riscossione crediti sorti a seguito di escussione di garanzie in favore di Famiglie	0,00	0,00	0,00	0,00	0,00	0,00
5021300	Riscossione crediti sorti a seguito di escussione di garanzie in favore di Imprese	0,00	0,00	0,00	0,00	0,00	0,00
5021400	Riscossione crediti sorti a seguito di escussione di garanzie in favore di Istituzioni Sociali Private	0,00	0,00	0,00	0,00	0,00	0,00
5021500	Riscossione crediti sorti a seguito di escussione di garanzie in favore dell'Unione Europea e del Resto del Mondo	0,00	0,00	0,00	0,00	0,00	0,00
<b>5030000</b>	<b>Tipologia 300: Altre entrate per riduzione di attività finanziarie</b>	<b>0,00</b>	<b>0,00</b>	<b>0,00</b>	<b>0,00</b>	<b>0,00</b>	<b>0,00</b>
5030100	Riduzione di altre attività finanziarie verso Amministrazioni Pubbliche	0,00	0,00	0,00	0,00	0,00	0,00
5030200	Riduzione di altre attività finanziarie verso Famiglie	0,00	0,00	0,00	0,00	0,00	0,00
5030300	Riduzione di altre attività finanziarie verso Imprese	0,00	0,00	0,00	0,00	0,00	0,00
5030400	Riduzione di altre attività finanziarie verso Istituzioni Sociali Private	0,00	0,00	0,00	0,00	0,00	0,00
5030500	Riduzione di altre attività finanziarie verso Unione Europea e Resto del Mondo	0,00	0,00	0,00	0,00	0,00	0,00
5030600	Prelievi dai conti di tesoreria statale diversi dalla Tesoreria Unica	0,00	0,00	0,00	0,00	0,00	0,00
5030700	Prelievi da depositi bancari	0,00	0,00	0,00	0,00	0,00	0,00
<b>5000000</b>	<b>TOTALE TITOLO 5</b>	<b>0,00</b>	<b>0,00</b>	<b>0,00</b>	<b>0,00</b>	<b>50.000,00</b>	<b>0,00</b>
	<b>ACCENSIONE PRESTITI</b>						
<b>6010000</b>	<b>Tipologia 100: Emissione di titoli obbligazionari</b>	<b>0,00</b>	<b>0,00</b>	<b>0,00</b>	<b>0,00</b>	<b>0,00</b>	<b>0,00</b>
6010100	Emissioni titoli obbligazionari a breve termine	0,00	0,00	0,00	0,00	0,00	0,00
6010200	Emissioni titoli obbligazionari a medio-lungo termine	0,00	0,00	0,00	0,00	0,00	0,00
<b>6020000</b>	<b>Tipologia 200: Accensione Prestiti a breve termine</b>	<b>0,00</b>	<b>0,00</b>	<b>0,00</b>	<b>0,00</b>	<b>0,00</b>	<b>0,00</b>
6020100	Finanziamenti a breve termine	0,00	0,00	0,00	0,00	0,00	0,00

**PROSPETTO DELLE ENTRATE DI BILANCIO PER TITOLI, TIPOLOGIE E CATEGORIE  
REGIONI  
PREVISIONI DI COMPETENZA**

TITOLO TIPOLOGIA CATEGORIA	DENOMINAZIONE	Previsioni dell'anno 2013		Previsioni dell'anno 2014		Previsioni dell'anno 2015	
		Totale	di cui entrate non ricorrenti	Totale	di cui entrate non ricorrenti	Totale	di cui entrate non ricorrenti
6020200	Anticipazioni	0,00	0,00	0,00	0,00	0,00	0,00
<b>6030000</b>	<b>Tipologia 300: Accensione Mutui e altri finanziamenti a medio lungo termine</b>	<b>0,00</b>	<b>0,00</b>	<b>0,00</b>	<b>0,00</b>	<b>0,00</b>	<b>0,00</b>
6030100	Accensione mutui e altri finanziamenti a medio lungo termine	0,00	0,00	0,00	0,00	0,00	0,00
6030200	Accensione prestiti da attualizzazione Contributi Pluriennali	0,00	0,00	0,00	0,00	0,00	0,00
6030300	Accensione prestiti a seguito di escussione di garanzie in favore dell'amministrazione	0,00	0,00	0,00	0,00	0,00	0,00
<b>6040000</b>	<b>Tipologia 400: Altre forme di indebitamento</b>	<b>0,00</b>	<b>0,00</b>	<b>0,00</b>	<b>0,00</b>	<b>0,00</b>	<b>0,00</b>
6040200	Accensione Prestiti - Leasing finanziario	0,00	0,00	0,00	0,00	0,00	0,00
6040300	Accensione Prestiti - Operazioni di cartolarizzazione	0,00	0,00	0,00	0,00	0,00	0,00
6040400	Accensione Prestiti - Derivati	0,00	0,00	0,00	0,00	0,00	0,00
<b>6000000</b>	<b>TOTALE TITOLO 6</b>	<b>0,00</b>	<b>0,00</b>	<b>0,00</b>	<b>0,00</b>	<b>0,00</b>	<b>0,00</b>
	<b>ANTICIPAZIONI DA ISTITUTO TESORIERE/CASSIERE</b>						
<b>7000000</b>	<b>TOTALE TITOLO 7</b>	<b>1.000.000.000,00</b>	<b>1.000.000.000,00</b>	<b>1.000.000.000,00</b>	<b>1.000.000.000,00</b>	<b>1.000.000.000,00</b>	<b>1.000.000.000,00</b>
	<b>ENTRATE PER CONTO TERZI E PARTITE DI GIRO</b>						
<b>9010000</b>	<b>Tipologia 100: Entrate per partite di giro</b>	<b>10.353.130.000,00</b>	<b>510.000.000,00</b>	<b>10.353.130.000,00</b>	<b>510.000.000,00</b>	<b>10.353.130.000,00</b>	<b>510.000.000,00</b>
9010100	Altre ritenute	0,00	0,00	0,00	0,00	0,00	0,00
9010200	Ritenute su redditi da lavoro dipendente	133.030.000,00	0,00	133.030.000,00	0,00	133.030.000,00	0,00
9010300	Ritenute su redditi da lavoro autonomo	0,00	0,00	0,00	0,00	0,00	0,00
9019900	Altre entrate per partite di giro	10.220.100.000,00	510.000.000,00	10.220.100.000,00	510.000.000,00	10.220.100.000,00	510.000.000,00
<b>9020000</b>	<b>Tipologia 200: Entrate per conto terzi</b>	<b>103.846.000,00</b>	<b>400.000,00</b>	<b>103.846.000,00</b>	<b>400.000,00</b>	<b>103.846.000,00</b>	<b>400.000,00</b>
9020100	Rimborsi per acquisto di beni e servizi per conto terzi	250.000,00	0,00	250.000,00	0,00	250.000,00	0,00
9020200	Trasferimenti per conto terzi ricevuti da Amministrazioni pubbliche	400.000,00	400.000,00	400.000,00	400.000,00	400.000,00	400.000,00
9020300	Trasferimenti per conto terzi da altri settori	50.096.000,00	0,00	50.096.000,00	0,00	50.096.000,00	0,00
9020400	Depositi di/presso terzi	100.000,00	0,00	100.000,00	0,00	100.000,00	0,00
9020500	Riscossione imposte e tributi per conto terzi	0,00	0,00	0,00	0,00	0,00	0,00
9029900	Altre entrate per conto terzi	53.000.000,00	0,00	53.000.000,00	0,00	53.000.000,00	0,00
<b>9000000</b>	<b>TOTALE TITOLO 9</b>	<b>10.456.976.000,00</b>	<b>510.400.000,00</b>	<b>10.456.976.000,00</b>	<b>510.400.000,00</b>	<b>10.456.976.000,00</b>	<b>510.400.000,00</b>
	<b>TOTALE TITOLI</b>	<b>25.423.042.591,39</b>	<b>3.103.659.125,30</b>	<b>23.785.665.065,78</b>	<b>1.663.781.644,18</b>	<b>23.713.599.707,50</b>	<b>1.596.687.714,22</b>

**PROSPETTO DELLE SPESE DI BILANCIO PER MISSIONI, PROGRAMMI E MACROAGGREGATI**  
**SPESE CORRENTI - PREVISIONI DI COMPETENZA**  
**Esercizio finanziario 2013**

MISSIONI E PROGRAMMI \ MACROAGGREGATI		Redditi da lavoro dipendente	Imposte e tasse a carico dell'ente	Acquisto di beni e servizi	Trasferimenti correnti	Trasferimenti di tributi	Fondi perequativi	Interessi passivi	Altre spese per redditi da capitale	Altre spese correnti	Totale
		101	102	103	104	105	106	107	108	109	100
<b>01</b>	<b>MISSIONE 1 - Servizi istituzionali, generali e di gestione</b>										
01	Organi istituzionali	1.926.844,34	0,00	16.545.335,58	59.518.334,36	0,00	0,00	0,00	0,00	608.784,86	78.599.299,14
02	Segreteria generale	0,00	0,00	0,00	0,00	0,00	0,00	0,00	0,00	0,00	0,00
03	Gestione economica, finanziaria, programmazione e provveditorato	481.711,09	0,00	25.149.788,91	130.000,00	0,00	0,00	0,00	0,00	246.019,49	26.007.519,49
04	Gestione delle entrate tributarie e servizi fiscali	0,00	0,00	14.933.043,64	0,00	0,00	0,00	0,00	0,00	23.844.698,72	38.777.742,36
05	Gestione dei beni demaniali e patrimoniali	0,00	2.553.068,76	16.990.129,78	770.737,74	0,00	0,00	0,00	0,00	313.112,20	20.627.048,48
06	Ufficio tecnico	0,00	0,00	3.784.534,96	0,00	0,00	0,00	0,00	0,00	0,00	3.784.534,96
07	Elezioni e consultazioni popolari - Anagrafe e stato civile	9.634,22	0,00	169.268,44	72.256,66	0,00	0,00	0,00	0,00	0,00	251.159,32
08	Statistica e sistemi informativi	0,00	0,00	7.391.166,33	0,00	0,00	0,00	0,00	0,00	0,00	7.391.166,33
09	Assistenza tecnico-amministrativa agli enti locali	0,00	0,00	0,00	0,00	0,00	0,00	0,00	0,00	0,00	0,00
10	Risorse umane	299.218.229,88	19.847.315,61	2.762.936,06	604.065,70	0,00	0,00	0,00	0,00	1.281.351,49	323.713.898,74
11	Altri servizi generali	250.000,00	963.903,88	4.258.091,66	5.625.407,99	0,00	0,00	0,00	0,00	2.890,26	11.100.293,79
12	Politica regionale unitaria per i servizi istituzionali, generali e di gestione	0,00	0,00	0,00	0,00	0,00	0,00	0,00	0,00	0,00	0,00
	<b>TOTALE MISSIONE 1 - Servizi istituzionali, generali e di gestione</b>	<b>301.886.419,53</b>	<b>23.364.288,25</b>	<b>91.984.295,36</b>	<b>66.720.802,45</b>	<b>0,00</b>	<b>0,00</b>	<b>0,00</b>	<b>0,00</b>	<b>26.296.857,02</b>	<b>510.252.662,61</b>
<b>02</b>	<b>MISSIONE 2 - Giustizia</b>										
01	Uffici giudiziari										0,00
02	Casa circondariale e altri servizi										0,00
03	Politica regionale unitaria per la giustizia										0,00
	<b>TOTALE MISSIONE 2 - Giustizia</b>	<b>0,00</b>	<b>0,00</b>	<b>0,00</b>	<b>0,00</b>	<b>0,00</b>	<b>0,00</b>	<b>0,00</b>	<b>0,00</b>	<b>0,00</b>	<b>0,00</b>
<b>03</b>	<b>MISSIONE 3 - Ordine pubblico e sicurezza</b>										
01	Polizia locale e amministrativa	0,00	0,00	800.737,74	0,00	0,00	0,00	0,00	0,00	0,00	800.737,74
02	Sistema integrato di sicurezza urbana	0,00	0,00	0,00	2.445.133,26	0,00	0,00	0,00	0,00	0,00	2.445.133,26
03	Politica regionale unitaria per l'ordine pubblico e la sicurezza	0,00	0,00	0,00	0,00	0,00	0,00	0,00	0,00	0,00	0,00
	<b>TOTALE MISSIONE 3 - Ordine pubblico e sicurezza</b>	<b>0,00</b>	<b>0,00</b>	<b>800.737,74</b>	<b>2.445.133,26</b>	<b>0,00</b>	<b>0,00</b>	<b>0,00</b>	<b>0,00</b>	<b>0,00</b>	<b>3.245.871,00</b>

**PROSPETTO DELLE SPESE DI BILANCIO PER MISSIONI, PROGRAMMI E MACROAGGREGATI**  
**SPESE CORRENTI - PREVISIONI DI COMPETENZA**  
**Esercizio finanziario 2013**

MISSIONI E PROGRAMMI \ MACROAGGREGATI		Redditi da lavoro dipendente	Imposte e tasse a carico dell'ente	Acquisto di beni e servizi	Trasferimenti correnti	Trasferimenti di tributi	Fondi perequativi	Interessi passivi	Altre spese per redditi da capitale	Altre spese correnti	Totale
		101	102	103	104	105	106	107	108	109	100
<b>04</b>	<b>MISSIONE 4 - Istruzione e diritto allo studio</b>										
01	Istruzione prescolastica										0,00
02	Altri ordini di istruzione	0,00	0,00	0,00	0,00	0,00	0,00	0,00	0,00	0,00	0,00
03	Edilizia scolastica	0,00	0,00	0,00	0,00	0,00	0,00	0,00	0,00	0,00	0,00
04	Istruzione universitaria	0,00	0,00	0,00	49.785.021,23	0,00	0,00	0,00	0,00	0,00	49.785.021,23
05	Istruzione tecnica superiore	0,00	0,00	0,00	0,00	0,00	0,00	0,00	0,00	0,00	0,00
06	Servizi ausiliari all'istruzione	0,00	0,00	0,00	123.000,00	0,00	0,00	0,00	0,00	0,00	123.000,00
07	Diritto allo studio	0,00	0,00	0,00	540.000,00	0,00	0,00	0,00	0,00	0,00	540.000,00
08	Politica regionale unitaria per l'istruzione e il diritto allo studio	0,00	0,00	0,00	0,00	0,00	0,00	0,00	0,00	0,00	0,00
	<b>TOTALE MISSIONE 4 - Istruzione e diritto allo studio</b>	<b>0,00</b>	<b>0,00</b>	<b>0,00</b>	<b>50.448.021,23</b>	<b>0,00</b>	<b>0,00</b>	<b>0,00</b>	<b>0,00</b>	<b>0,00</b>	<b>50.448.021,23</b>
<b>05</b>	<b>MISSIONE 5 - Tutela e valorizzazione dei beni e attività culturali</b>										
01	Valorizzazione dei beni di interesse storico.	0,00	0,00	0,00	1.100.000,00	0,00	0,00	0,00	0,00	0,00	1.100.000,00
02	Attività culturali e interventi diversi nel settore culturale	0,00	0,00	0,00	19.459.448,82	0,00	0,00	0,00	0,00	0,00	19.459.448,82
03	Politica regionale unitaria per la tutela dei beni e delle attività culturali	0,00	0,00	0,00	0,00	0,00	0,00	0,00	0,00	0,00	0,00
	<b>TOTALE MISSIONE 5 - Tutela e valorizzazione dei beni e attività culturali</b>	<b>0,00</b>	<b>0,00</b>	<b>0,00</b>	<b>20.559.448,82</b>	<b>0,00</b>	<b>0,00</b>	<b>0,00</b>	<b>0,00</b>	<b>0,00</b>	<b>20.559.448,82</b>
<b>06</b>	<b>MISSIONE 6 - Politiche giovanili, sport e tempo libero</b>										
01	Sport e tempo libero	0,00	0,00	0,00	0,00	0,00	0,00	0,00	0,00	0,00	0,00
02	Giovani	0,00	0,00	0,00	100.000,00	0,00	0,00	0,00	0,00	0,00	100.000,00
03	Politica regionale unitaria per i giovani, lo sport e il tempo libero	0,00	0,00	0,00	0,00	0,00	0,00	0,00	0,00	0,00	0,00
	<b>TOTALE MISSIONE 6 - Politiche giovanili, sport e tempo libero</b>	<b>0,00</b>	<b>0,00</b>	<b>0,00</b>	<b>100.000,00</b>	<b>0,00</b>	<b>0,00</b>	<b>0,00</b>	<b>0,00</b>	<b>0,00</b>	<b>100.000,00</b>

**PROSPETTO DELLE SPESE DI BILANCIO PER MISSIONI, PROGRAMMI E MACROAGGREGATI**  
**SPESE CORRENTI - PREVISIONI DI COMPETENZA**  
**Esercizio finanziario 2013**

MISSIONI E PROGRAMMI \ MACROAGGREGATI		Redditi da lavoro dipendente	Imposte e tasse a carico dell'ente	Acquisto di beni e servizi	Trasferimenti correnti	Trasferimenti di tributi	Fondi perequativi	Interessi passivi	Altre spese per redditi da capitale	Altre spese correnti	Totale
		101	102	103	104	105	106	107	108	109	100
<b>07</b>	<b>MISSIONE 7 - Turismo</b>										
01	Sviluppo e valorizzazione del turismo	0,00	0,00	168.598,88	12.139.119,35	0,00	0,00	0,00	0,00	963,42	12.308.681,65
02	Politica regionale unitaria per il turismo	0,00	0,00	0,00	0,00	0,00	0,00	0,00	0,00	0,00	0,00
	<b>TOTALE MISSIONE 7 - Turismo</b>	<b>0,00</b>	<b>0,00</b>	<b>168.598,88</b>	<b>12.139.119,35</b>	<b>0,00</b>	<b>0,00</b>	<b>0,00</b>	<b>0,00</b>	<b>963,42</b>	<b>12.308.681,65</b>
<b>08</b>	<b>MISSIONE 8 - Assetto del territorio ed edilizia abitativa</b>										
01	Urbanistica e assetto del territorio	0,00	0,00	586.528,18	0,00	0,00	0,00	0,00	0,00	963,42	587.491,60
02	Edilizia residenziale pubblica e locale e piani di edilizia economico-popolare	0,00	0,00	19.268,44	0,00	0,00	0,00	0,00	0,00	0,00	19.268,44
03	Politica regionale unitaria per l'assetto del territorio e l'edilizia abitativa	0,00	0,00	0,00	0,00	0,00	0,00	0,00	0,00	0,00	0,00
	<b>TOTALE MISSIONE 8 - Assetto del territorio ed edilizia abitativa</b>	<b>0,00</b>	<b>0,00</b>	<b>605.796,62</b>	<b>0,00</b>	<b>0,00</b>	<b>0,00</b>	<b>0,00</b>	<b>0,00</b>	<b>963,42</b>	<b>606.760,04</b>
<b>09</b>	<b>MISSIONE 9 - Sviluppo sostenibile e tutela del territorio e dell'ambiente</b>										
01	Difesa del suolo	0,00	0,00	2.608.060,29	9.508.976,82	0,00	0,00	0,00	0,00	1.247.473,88	13.364.510,99
02	Tutela, valorizzazione e recupero ambientale	0,00	0,00	955.251,07	8.976.044,41	948.000,00	0,00	0,00	0,00	9.634,22	10.888.929,70
03	Rifiuti	0,00	3.800.000,00	10.467.497,92	300.000,00	0,00	0,00	0,00	0,00	3.700.963,42	18.268.461,34
04	Servizio idrico integrato	0,00	0,00	185.067.905,79	0,00	0,00	0,00	0,00	0,00	0,00	185.067.905,79
05	Aree protette, parchi naturali, protezione naturalistica e forestazione	481.711,09	0,00	5.698.214,38	5.995.771,72	0,00	0,00	0,00	0,00	0,00	12.175.697,19
06	Tutela e valorizzazione delle risorse idriche	0,00	0,00	400.000,00	200.000,00	0,00	0,00	0,00	0,00	0,00	600.000,00
07	Sviluppo sostenibile territorio montano piccoli Comuni	0,00	0,00	0,00	0,00	0,00	0,00	0,00	0,00	0,00	0,00
08	Qualità dell'aria e riduzione dell'inquinamento	0,00	0,00	0,00	0,00	0,00	0,00	0,00	0,00	0,00	0,00
09	Politica regionale unitaria per lo sviluppo sostenibile e la tutela del territorio e dell'ambiente	0,00	0,00	0,00	0,00	0,00	0,00	0,00	0,00	0,00	0,00
	<b>TOTALE MISSIONE 9 - Sviluppo sostenibile e tutela del territorio e dell'ambiente</b>	<b>481.711,09</b>	<b>3.800.000,00</b>	<b>205.196.929,45</b>	<b>24.980.792,95</b>	<b>948.000,00</b>	<b>0,00</b>	<b>0,00</b>	<b>0,00</b>	<b>4.958.071,52</b>	<b>240.365.505,01</b>
<b>10</b>	<b>MISSIONE 10 - Trasporti e diritto alla mobilità</b>										
01	Trasporto ferroviario	70.464,10	0,00	316.965.512,55	0,00	0,00	0,00	0,00	0,00	0,00	317.035.976,65
02	Trasporto pubblico locale	0,00	0,00	286.962.234,07	0,00	0,00	0,00	0,00	0,00	963,42	286.963.197,49
03	Trasporto per vie d'acqua	0,00	0,00	29.497.624,78	150.000,00	0,00	0,00	0,00	0,00	0,00	29.647.624,78
04	Altre modalità di trasporto	0,00	0,00	6.692.684,43	0,00	2.525.000,00	0,00	0,00	0,00	0,00	9.217.684,43
05	Viabilità e infrastrutture stradali	0,00	0,00	0,00	0,00	0,00	0,00	0,00	0,00	0,00	0,00
06	Politica regionale unitaria per i trasporti e il diritto alla mobilità	0,00	0,00	74.000.000,00	5.780.533,02	0,00	0,00	0,00	0,00	0,00	79.780.533,02
	<b>TOTALE MISSIONE 10 - Trasporti e diritto alla mobilità</b>	<b>70.464,10</b>	<b>0,00</b>	<b>714.118.055,83</b>	<b>5.930.533,02</b>	<b>2.525.000,00</b>	<b>0,00</b>	<b>0,00</b>	<b>0,00</b>	<b>963,42</b>	<b>722.645.016,37</b>



**PROSPETTO DELLE SPESE DI BILANCIO PER MISSIONI, PROGRAMMI E MACROAGGREGATI**  
**SPESE CORRENTI - PREVISIONI DI COMPETENZA**  
**Esercizio finanziario 2013**

MISSIONI E PROGRAMMI \ MACROAGGREGATI		Redditi da lavoro dipendente	Imposte e tasse a carico dell'ente	Acquisto di beni e servizi	Trasferimenti correnti	Trasferimenti di tributi	Fondi perequativi	Interessi passivi	Altre spese per redditi da capitale	Altre spese correnti	Totale
		101	102	103	104	105	106	107	108	109	100
<b>11</b>	<b>MISSIONE 11 - Soccorso civile</b>										
01	Sistema di protezione civile	125.244,88	0,00	3.518.417,76	0,00	0,00	0,00	0,00	0,00	0,00	3.643.662,64
02	Interventi a seguito di calamità naturali	0,00	0,00	481.711,09	0,00	0,00	0,00	0,00	0,00	0,00	481.711,09
03	Politica regionale unitaria per il soccorso e la protezione civile	0,00	0,00	20.000,00	0,00	0,00	0,00	0,00	0,00	0,00	20.000,00
	<b>TOTALE MISSIONE 11 - Soccorso civile</b>	<b>125.244,88</b>	<b>0,00</b>	<b>4.020.128,85</b>	<b>0,00</b>	<b>0,00</b>	<b>0,00</b>	<b>0,00</b>	<b>0,00</b>	<b>0,00</b>	<b>4.145.373,73</b>
<b>12</b>	<b>MISSIONE 12 - Diritti sociali, politiche sociali e famiglia</b>										
01	Interventi per l'infanzia e i minori e per asili nido	0,00	0,00	0,00	3.697.582,08	0,00	0,00	0,00	0,00	0,00	3.697.582,08
02	Interventi per la disabilità	0,00	0,00	1.541.475,47	0,00	0,00	0,00	0,00	0,00	0,00	1.541.475,47
03	Interventi per gli anziani	0,00	0,00	0,00	0,00	0,00	0,00	0,00	0,00	0,00	0,00
04	Interventi per soggetti a rischio di esclusione sociale	0,00	0,00	0,00	270.000,00	0,00	0,00	0,00	0,00	0,00	270.000,00
05	Interventi per le famiglie	0,00	0,00	0,00	0,00	0,00	0,00	0,00	0,00	0,00	0,00
06	Interventi per il diritto alla casa	0,00	0,00	0,00	0,00	0,00	0,00	0,00	0,00	0,00	0,00
07	Programmazione e governo della rete dei servizi sociosanitari e sociali	0,00	0,00	62.622,44	17.350.000,00	0,00	0,00	0,00	0,00	0,00	17.412.622,44
08	Cooperazione e associazionismo	0,00	0,00	0,00	500.000,00	0,00	0,00	0,00	0,00	0,00	500.000,00
09	Servizio necroscopico e cimiteriale	0,00	0,00	0,00	0,00	0,00	0,00	0,00	0,00	0,00	0,00
10	Politica regionale unitaria per i diritti sociali e la famiglia	0,00	0,00	0,00	0,00	0,00	0,00	0,00	0,00	0,00	0,00
	<b>TOTALE MISSIONE 12 - Diritti sociali, politiche sociali e famiglia</b>	<b>0,00</b>	<b>0,00</b>	<b>1.604.097,91</b>	<b>21.817.582,08</b>	<b>0,00</b>	<b>0,00</b>	<b>0,00</b>	<b>0,00</b>	<b>0,00</b>	<b>23.421.679,99</b>
<b>13</b>	<b>MISSIONE 13 - Tutela della salute</b>										
01	Servizio sanitario regionale - finanziamento ordinario corrente per la garanzia dei LEA	0,00	0,00	181.100.000,00	9.691.925.136,72	0,00	0,00	0,00	0,00	0,00	9.873.025.136,72
02	Servizio sanitario regionale - finanziamento aggiuntivo corrente per livelli di assistenza superiori ai LEA	0,00	0,00	0,00	1.000.000,00	0,00	0,00	0,00	0,00	0,00	1.000.000,00
03	Servizio sanitario regionale - finanziamento aggiuntivo corrente per la copertura dello squilibrio di bilancio corrente	0,00	0,00	0,00	0,00	0,00	0,00	0,00	0,00	0,00	0,00
06	Servizio sanitario regionale - restituzione maggiori gettiti SSN	0,00	0,00	0,00	0,00	0,00	0,00	0,00	0,00	0,00	0,00
07	Ulteriori spese in materia sanitaria	650.000,00	50.000,00	0,00	0,00	0,00	0,00	0,00	0,00	963,42	700.963,42
08	Politica regionale unitaria per la tutela della salute	0,00	0,00	0,00	0,00	0,00	0,00	0,00	0,00	0,00	0,00
	<b>TOTALE MISSIONE 13 - Tutela della salute</b>	<b>650.000,00</b>	<b>50.000,00</b>	<b>181.100.000,00</b>	<b>9.692.925.136,72</b>	<b>0,00</b>	<b>0,00</b>	<b>0,00</b>	<b>0,00</b>	<b>963,42</b>	<b>9.874.726.100,14</b>

**PROSPETTO DELLE SPESE DI BILANCIO PER MISSIONI, PROGRAMMI E MACROAGGREGATI**  
**SPESE CORRENTI - PREVISIONI DI COMPETENZA**  
**Esercizio finanziario 2013**

MISSIONI E PROGRAMMI \ MACROAGGREGATI		Redditi da lavoro dipendente	Imposte e tasse a carico dell'ente	Acquisto di beni e servizi	Trasferimenti correnti	Trasferimenti di tributi	Fondi perequativi	Interessi passivi	Altre spese per redditi da capitale	Altre spese correnti	Totale
		101	102	103	104	105	106	107	108	109	100
14	<b>MISSIONE 14 - Sviluppo economico e competitività</b>										
01	Industria, PMI e Artigianato	0,00	0,00	419.039,97	2.134.535,62	0,00	0,00	0,00	0,00	963,42	2.554.539,01
02	Commercio - reti distributive - tutela dei consumatori	0,00	0,00	563.902,67	420.000,00	0,00	0,00	0,00	0,00	70.000,00	1.053.902,67
03	Ricerca e innovazione	0,00	0,00	0,00	0,00	0,00	0,00	0,00	0,00	0,00	0,00
04	Reti e altri servizi di pubblica utilità	0,00	0,00	0,00	0,00	0,00	0,00	0,00	0,00	0,00	0,00
	Politica regionale unitaria per lo sviluppo economico e la competitività	0,00	0,00	0,00	0,00	0,00	0,00	0,00	0,00	0,00	0,00
05		0,00	0,00	0,00	0,00	0,00	0,00	0,00	0,00	0,00	0,00
	<b>TOTALE MISSIONE 14 - Sviluppo economico e competitività</b>	<b>0,00</b>	<b>0,00</b>	<b>982.942,64</b>	<b>2.554.535,62</b>	<b>0,00</b>	<b>0,00</b>	<b>0,00</b>	<b>0,00</b>	<b>70.963,42</b>	<b>3.608.441,68</b>
15	<b>MISSIONE 15 - Politiche per il lavoro e la formazione professionale</b>										
01	Servizi per lo sviluppo del mercato del lavoro	0,00	0,00	60.000,00	3.365.836,97	0,00	0,00	0,00	0,00	0,00	3.425.836,97
02	Formazione professionale	0,00	0,00	300.000,00	0,00	0,00	0,00	0,00	0,00	0,00	300.000,00
03	Sostegno all'occupazione	0,00	0,00	3.500.000,00	17.850.000,00	0,00	0,00	0,00	0,00	0,00	21.350.000,00
	Politica regionale unitaria per il lavoro e la formazione professionale	0,00	0,00	0,00	0,00	0,00	0,00	0,00	0,00	0,00	0,00
04		0,00	0,00	0,00	0,00	0,00	0,00	0,00	0,00	0,00	0,00
	<b>TOTALE MISSIONE 15 - Politiche per il lavoro e la formazione professionale</b>	<b>0,00</b>	<b>0,00</b>	<b>3.860.000,00</b>	<b>21.215.836,97</b>	<b>0,00</b>	<b>0,00</b>	<b>0,00</b>	<b>0,00</b>	<b>0,00</b>	<b>25.075.836,97</b>
16	<b>MISSIONE 16 - Agricoltura, politiche agroalimentari e pesca</b>										
01	Sviluppo del settore agricolo e del sistema agroalimentare	0,00	0,00	1.384.174,66	7.458.061,80	0,00	0,00	0,00	0,00	10.597,64	8.852.834,10
02	Caccia e pesca	0,00	0,00	190.000,00	0,00	0,00	0,00	0,00	0,00	0,00	190.000,00
	Politica regionale unitaria per l'agricoltura, i sistemi agroalimentari, la caccia e la pesca	0,00	0,00	0,00	0,00	0,00	0,00	0,00	0,00	0,00	0,00
03		0,00	0,00	0,00	0,00	0,00	0,00	0,00	0,00	0,00	0,00
	<b>TOTALE MISSIONE 16 - Agricoltura, politiche agroalimentari e pesca</b>	<b>0,00</b>	<b>0,00</b>	<b>1.574.174,66</b>	<b>7.458.061,80</b>	<b>0,00</b>	<b>0,00</b>	<b>0,00</b>	<b>0,00</b>	<b>10.597,64</b>	<b>9.042.834,10</b>
17	<b>MISSIONE 17 - Energia e diversificazione delle fonti energetiche</b>										
01	Fonti energetiche	0,00	0,00	0,00	0,00	0,00	0,00	0,00	0,00	0,00	0,00
	Politica regionale unitaria per l'energia e la diversificazione delle fonti energetiche	0,00	0,00	0,00	0,00	0,00	0,00	0,00	0,00	0,00	0,00
02		0,00	0,00	0,00	0,00	0,00	0,00	0,00	0,00	0,00	0,00
	<b>TOTALE MISSIONE 17 - Energia e diversificazione delle fonti energetiche</b>	<b>0,00</b>	<b>0,00</b>	<b>0,00</b>	<b>0,00</b>	<b>0,00</b>	<b>0,00</b>	<b>0,00</b>	<b>0,00</b>	<b>0,00</b>	<b>0,00</b>

**PROSPETTO DELLE SPESE DI BILANCIO PER MISSIONI, PROGRAMMI E MACROAGGREGATI**  
**SPESE CORRENTI - PREVISIONI DI COMPETENZA**  
**Esercizio finanziario 2013**

MISSIONI E PROGRAMMI \ MACROAGGREGATI		Redditi da lavoro dipendente	Imposte e tasse a carico dell'ente	Acquisto di beni e servizi	Trasferimenti correnti	Trasferimenti di tributi	Fondi perequativi	Interessi passivi	Altre spese per redditi da capitale	Altre spese correnti	Totale
		101	102	103	104	105	106	107	108	109	100
18	<b>MISSIONE 18 - Relazioni con le altre autonomie territoriali e locali</b>										
01	Relazioni finanziarie con le altre autonomie territoriali	0,00	0,00	0,00	16.753.758,76	0,00	0,00	0,00	0,00	0,00	16.753.758,76
02	Politica regionale unitaria per le relazioni con le altre autonomie territoriali e locali	0,00	0,00	0,00	0,00	0,00	0,00	0,00	0,00	0,00	0,00
	<b>TOTALE MISSIONE 18 - Relazioni con le altre autonomie territoriali e locali</b>	<b>0,00</b>	<b>0,00</b>	<b>0,00</b>	<b>16.753.758,76</b>	<b>0,00</b>	<b>0,00</b>	<b>0,00</b>	<b>0,00</b>	<b>0,00</b>	<b>16.753.758,76</b>
19	<b>MISSIONE 19 - Relazioni internazionali</b>										
01	Relazioni internazionali e Cooperazione allo sviluppo	0,00	0,00	0,00	0,00	0,00	0,00	0,00	0,00	0,00	0,00
02	Cooperazione territoriale	0,00	0,00	0,00	0,00	0,00	0,00	0,00	0,00	0,00	0,00
	<b>TOTALE MISSIONE 19 - Relazioni internazionali</b>	<b>0,00</b>	<b>0,00</b>	<b>0,00</b>	<b>0,00</b>	<b>0,00</b>	<b>0,00</b>	<b>0,00</b>	<b>0,00</b>	<b>0,00</b>	<b>0,00</b>
20	<b>MISSIONE 20 - Fondi e accantonamenti</b>										
01	Fondo di riserva	0,00	0,00	0,00	0,00	0,00	0,00	0,00	0,00	8.000.000,00	8.000.000,00
02	Fondo svalutazione crediti	0,00	0,00	0,00	0,00	0,00	0,00	0,00	0,00	5.185.000,00	5.185.000,00
03	Altri Fondi	0,00	0,00	0,00	0,00	0,00	0,00	0,00	0,00	16.922.510,42	16.922.510,42
	<b>TOTALE MISSIONE 20 - Fondi e accantonamenti</b>	<b>0,00</b>	<b>0,00</b>	<b>0,00</b>	<b>0,00</b>	<b>0,00</b>	<b>0,00</b>	<b>0,00</b>	<b>0,00</b>	<b>30.107.510,42</b>	<b>30.107.510,42</b>
50	<b>MISSIONE 50 - Debito pubblico</b>										
01	Quota interessi ammortamento mutui e prestiti obbligazionari	0,00	0,00	0,00	0,00	0,00	0,00	205.951.697,28	0,00	0,00	205.951.697,28
	<b>TOTALE MISSIONE 50 - Debito pubblico</b>	<b>0,00</b>	<b>0,00</b>	<b>0,00</b>	<b>0,00</b>	<b>0,00</b>	<b>0,00</b>	<b>205.951.697,28</b>	<b>0,00</b>	<b>0,00</b>	<b>205.951.697,28</b>
60	<b>MISSIONE 60 - Anticipazioni finanziarie</b>										
01	Restituzione anticipazione di tesoreria	0,00	0,00	0,00	0,00	0,00	0,00	963.422,17	0,00	0,00	963.422,17
	<b>TOTALE MISSIONE 60 - Anticipazioni finanziarie</b>	<b>0,00</b>	<b>0,00</b>	<b>0,00</b>	<b>0,00</b>	<b>0,00</b>	<b>0,00</b>	<b>963.422,17</b>	<b>0,00</b>	<b>0,00</b>	<b>963.422,17</b>
	<b>TOTALE MACROAGGREGATI</b>	<b>303.213.839,60</b>	<b>27.214.288,25</b>	<b>1.206.015.757,94</b>	<b>9.946.048.763,03</b>	<b>3.473.000,00</b>	<b>0,00</b>	<b>206.915.119,45</b>	<b>0,00</b>	<b>61.447.853,70</b>	<b>11.754.328.621,97</b>

**PROSPETTO DELLE SPESE DI BILANCIO PER MISSIONI, PROGRAMMI E MACROAGGREGATI**  
**SPESE IN CONTO CAPITALE E SPESE PER INCREMENTO DI ATTIVITA' FINANZIARIE**  
**PREVISIONI DI COMPETENZA**  
**Esercizio finanziario 2013**

MISSIONI E PROGRAMMI \ MACROAGGREGATI		Tributi in conto capitale a carico dell'ente	Investimenti fissi lordi	Contributi agli investimenti	Trasferimenti in conto capitale	Altre spese in conto capitale	Totale SPESE IN CONTO CAPITALE	Acquisizioni di attività finanziarie	Concessione crediti	Altre spese per incremento di attività finanziarie	Totale SPESE PER INCREMENTO DI ATTIVITA' FINANZIARIE
		201	202	203	204	205	200	301	302	303	300
<b>01</b>	<b>MISSIONE 1 - Servizi istituzionali, generali e di gestione</b>										
01	Organi istituzionali	0,00	0,00	0,00	0,00	0,00	0,00	0,00	0,00	0,00	0,00
02	Segreteria generale	0,00	0,00	0,00	0,00	0,00	0,00	0,00	0,00	0,00	0,00
03	Gestione economica, finanziaria, programmazione e provveditorato	0,00	1.170.737,74	0,00	0,00	0,00	1.170.737,74	150.000,00	0,00	0,00	150.000,00
04	Gestione delle entrate tributarie e servizi fiscali	0,00	28.902,67	0,00	0,00	0,00	28.902,67	0,00	0,00	0,00	0,00
05	Gestione dei beni demaniali e patrimoniali	300.000,00	5.538.895,92	0,00	0,00	1.000.000,00	6.838.895,92	0,00	0,00	0,00	0,00
06	Ufficio tecnico	0,00	7.900.000,00	0,00	0,00	0,00	7.900.000,00	0,00	0,00	0,00	0,00
07	Elezioni e consultazioni popolari - Anagrafe e stato civile	0,00	0,00	0,00	0,00	0,00	0,00	0,00	0,00	0,00	0,00
08	Statistica e sistemi informativi	0,00	0,00	0,00	0,00	0,00	0,00	0,00	0,00	0,00	0,00
09	Assistenza tecnico-amministrativa agli enti locali	0,00	0,00	0,00	0,00	0,00	0,00	0,00	0,00	0,00	0,00
10	Risorse umane	0,00	1.001.959,05	0,00	0,00	481.711,09	1.483.670,14	0,00	0,00	0,00	0,00
11	Altri servizi generali	0,00	16.000,00	0,00	0,00	0,00	16.000,00	0,00	0,00	0,00	0,00
12	Politica regionale unitaria per i servizi istituzionali, generali e di gestione	0,00	1.000.000,00	17.500.000,00	0,00	207.614.004,24	226.114.004,24	0,00	0,00	0,00	0,00
	<b>TOTALE MISSIONE 1 - Servizi istituzionali, generali e di gestione</b>	<b>300.000,00</b>	<b>16.656.495,38</b>	<b>17.500.000,00</b>	<b>0,00</b>	<b>209.095.715,33</b>	<b>243.552.210,71</b>	<b>150.000,00</b>	<b>0,00</b>	<b>0,00</b>	<b>150.000,00</b>
<b>02</b>	<b>MISSIONE 2 - Giustizia</b>										
01	Uffici giudiziari	0,00	0,00	0,00	0,00	0,00	0,00	0,00	0,00	0,00	0,00
02	Casa circondariale e altri servizi	0,00	0,00	0,00	0,00	0,00	0,00	0,00	0,00	0,00	0,00
03	Politica regionale unitaria per la giustizia	0,00	0,00	0,00	0,00	0,00	0,00	0,00	0,00	0,00	0,00
	<b>TOTALE MISSIONE 2 - Giustizia</b>	<b>0,00</b>	<b>0,00</b>	<b>0,00</b>	<b>0,00</b>	<b>0,00</b>	<b>0,00</b>	<b>0,00</b>	<b>0,00</b>	<b>0,00</b>	<b>0,00</b>
<b>03</b>	<b>MISSIONE 3 - Ordine pubblico e sicurezza</b>										
01	Polizia locale e amministrativa	0,00	0,00	0,00	0,00	0,00	0,00	0,00	0,00	0,00	0,00
02	Sistema integrato di sicurezza urbana	0,00	0,00	0,00	0,00	0,00	0,00	0,00	0,00	0,00	0,00
03	Politica regionale unitaria per l'ordine pubblico e la sicurezza	0,00	100.000,00	0,00	0,00	0,00	100.000,00	0,00	0,00	0,00	0,00
	<b>TOTALE MISSIONE 3 - Ordine pubblico e sicurezza</b>	<b>0,00</b>	<b>100.000,00</b>	<b>0,00</b>	<b>0,00</b>	<b>0,00</b>	<b>100.000,00</b>	<b>0,00</b>	<b>0,00</b>	<b>0,00</b>	<b>0,00</b>

**PROSPETTO DELLE SPESE DI BILANCIO PER MISSIONI, PROGRAMMI E MACROAGGREGATI**  
**SPESE IN CONTO CAPITALE E SPESE PER INCREMENTO DI ATTIVITA' FINANZIARIE**  
**PREVISIONI DI COMPETENZA**  
**Esercizio finanziario 2013**

MISSIONI E PROGRAMMI \ MACROAGGREGATI		Tributi in conto capitale a carico dell'ente	Investimenti fissi lordi	Contributi agli investimenti	Trasferimenti in conto capitale	Altre spese in conto capitale	Totale SPESE IN CONTO CAPITALE	Acquisizioni di attività finanziarie	Concessione crediti	Altre spese per incremento di attività finanziarie	Totale SPESE PER INCREMENTO DI ATTIVITA' FINANZIARIE
		201	202	203	204	205	200	301	302	303	300
<b>04</b>	<b>MISSIONE 4 - Istruzione e diritto allo studio</b>										
01	Istruzione prescolastica	0,00	0,00	0,00	0,00	0,00	0,00	0,00	0,00	0,00	0,00
02	Altri ordini di istruzione	0,00	0,00	5.000.000,00	0,00	2.000.000,00	7.000.000,00	0,00	0,00	0,00	0,00
03	Edilizia scolastica	0,00	0,00	300.000,00	0,00	0,00	300.000,00	0,00	0,00	0,00	0,00
04	Istruzione universitaria	0,00	0,00	0,00	0,00	0,00	0,00	0,00	0,00	0,00	0,00
05	Istruzione tecnica superiore	0,00	0,00	0,00	0,00	0,00	0,00	0,00	0,00	0,00	0,00
06	Servizi ausiliari all'istruzione	0,00	0,00	0,00	0,00	0,00	0,00	0,00	0,00	0,00	0,00
07	Diritto allo studio	0,00	0,00	0,00	0,00	0,00	0,00	0,00	0,00	0,00	0,00
08	Politica regionale unitaria per l'istruzione e il diritto allo studio	0,00	0,00	70.000.000,00	0,00	0,00	70.000.000,00	0,00	0,00	0,00	0,00
	<b>TOTALE MISSIONE 4 - Istruzione e diritto allo studio</b>	<b>0,00</b>	<b>0,00</b>	<b>75.300.000,00</b>	<b>0,00</b>	<b>2.000.000,00</b>	<b>77.300.000,00</b>	<b>0,00</b>	<b>0,00</b>	<b>0,00</b>	<b>0,00</b>
<b>05</b>	<b>MISSIONE 5 - Tutela e valorizzazione dei beni e attività culturali</b>										
01	Valorizzazione dei beni di interesse storico.	0,00	0,00	0,00	0,00	0,00	0,00	0,00	0,00	0,00	0,00
02	Attività culturali e interventi diversi nel settore culturale	0,00	0,00	1.550.000,00	0,00	0,00	1.550.000,00	0,00	0,00	0,00	0,00
03	Politica regionale unitaria per la tutela dei beni e delle attività culturali	0,00	0,00	25.000.000,00	0,00	0,00	25.000.000,00	0,00	0,00	0,00	0,00
	<b>TOTALE MISSIONE 5 - Tutela e valorizzazione dei beni e attività culturali</b>	<b>0,00</b>	<b>0,00</b>	<b>26.550.000,00</b>	<b>0,00</b>	<b>0,00</b>	<b>26.550.000,00</b>	<b>0,00</b>	<b>0,00</b>	<b>0,00</b>	<b>0,00</b>
<b>06</b>	<b>MISSIONE 6 - Politiche giovanili, sport e tempo libero</b>										
01	Sport e tempo libero	0,00	0,00	0,00	0,00	0,00	0,00	0,00	0,00	0,00	0,00
02	Giovani	0,00	0,00	0,00	0,00	0,00	0,00	0,00	0,00	0,00	0,00
03	Politica regionale unitaria per i giovani, lo sport e il tempo libero	0,00	0,00	35.000.000,00	0,00	0,00	35.000.000,00	0,00	0,00	0,00	0,00
	<b>TOTALE MISSIONE 6 - Politiche giovanili, sport e tempo libero</b>	<b>0,00</b>	<b>0,00</b>	<b>35.000.000,00</b>	<b>0,00</b>	<b>0,00</b>	<b>35.000.000,00</b>	<b>0,00</b>	<b>0,00</b>	<b>0,00</b>	<b>0,00</b>

**PROSPETTO DELLE SPESE DI BILANCIO PER MISSIONI, PROGRAMMI E MACROAGGREGATI**  
**SPESE IN CONTO CAPITALE E SPESE PER INCREMENTO DI ATTIVITA' FINANZIARIE**  
**PREVISIONI DI COMPETENZA**  
**Esercizio finanziario 2013**

MISSIONI E PROGRAMMI \ MACROAGGREGATI		Tributi in conto capitale a carico dell'ente	Investimenti fissi lordi	Contributi agli investimenti	Trasferimenti in conto capitale	Altre spese in conto capitale	Totale SPESE IN CONTO CAPITALE	Acquisizioni di attività finanziarie	Concessione crediti	Altre spese per incremento di attività finanziarie	Totale SPESE PER INCREMENTO DI ATTIVITA' FINANZIARIE
		201	202	203	204	205	200	301	302	303	300
<b>07</b>	<b>MISSIONE 7 - Turismo</b>										
01	Sviluppo e valorizzazione del turismo	0,00	0,00	2.305.882,87	0,00	0,00	2.305.882,87	0,00	0,00	0,00	0,00
02	Politica regionale unitaria per il turismo	0,00	0,00	25.000.000,00	0,00	0,00	25.000.000,00	0,00	0,00	0,00	0,00
	<b>TOTALE MISSIONE 7 - Turismo</b>	<b>0,00</b>	<b>0,00</b>	<b>27.305.882,87</b>	<b>0,00</b>	<b>0,00</b>	<b>27.305.882,87</b>	<b>0,00</b>	<b>0,00</b>	<b>0,00</b>	<b>0,00</b>
<b>08</b>	<b>MISSIONE 8 - Assetto del territorio ed edilizia abitativa</b>										
01	Urbanistica e assetto del territorio	0,00	0,00	2.887.351,16	0,00	939.336,62	3.826.687,78	0,00	0,00	0,00	0,00
02	Edilizia residenziale pubblica e locale e piani di edilizia economico-popolare	0,00	0,00	39.658.141,05	0,00	5.795.008,00	45.453.149,05	0,00	0,00	0,00	0,00
03	Politica regionale unitaria per l'assetto del territorio e l'edilizia abitativa	0,00	0,00	95.000.000,00	0,00	0,00	95.000.000,00	0,00	0,00	0,00	0,00
	<b>TOTALE MISSIONE 8 - Assetto del territorio ed edilizia abitativa</b>	<b>0,00</b>	<b>0,00</b>	<b>137.545.492,21</b>	<b>0,00</b>	<b>6.734.344,62</b>	<b>144.279.836,83</b>	<b>0,00</b>	<b>0,00</b>	<b>0,00</b>	<b>0,00</b>
<b>09</b>	<b>MISSIONE 9 - Sviluppo sostenibile e tutela del territorio e dell'ambiente</b>										
01	Difesa del suolo	0,00	2.000.000,00	4.931.224,47	0,00	0,00	6.931.224,47	0,00	0,00	0,00	0,00
02	Tutela, valorizzazione e recupero ambientale	0,00	1.830.000,00	30.000,00	10.000,00	0,00	1.870.000,00	0,00	0,00	0,00	0,00
03	Rifiuti	0,00	10.000.000,00	0,00	0,00	0,00	10.000.000,00	0,00	0,00	0,00	0,00
04	Servizio idrico integrato	0,00	21.067.845,71	0,00	0,00	0,00	21.067.845,71	0,00	0,00	0,00	0,00
05	Aree protette, parchi naturali, protezione naturalistica e forestazione	0,00	296.342,22	60.100.000,00	200.000,00	0,00	60.596.342,22	0,00	0,00	0,00	0,00
06	Tutela e valorizzazione delle risorse idriche	0,00	0,00	0,00	0,00	0,00	0,00	0,00	0,00	0,00	0,00
07	Sviluppo sostenibile territorio montano piccoli Comuni	0,00	0,00	0,00	0,00	0,00	0,00	0,00	0,00	0,00	0,00
08	Qualità dell'aria e riduzione dell'inquinamento	0,00	0,00	0,00	0,00	0,00	0,00	0,00	0,00	0,00	0,00
09	Politica regionale unitaria per lo sviluppo sostenibile e la tutela del territorio e dell'ambiente	0,00	100.000.000,00	518.338.160,00	0,00	0,00	618.338.160,00	0,00	0,00	0,00	0,00
	<b>TOTALE MISSIONE 9 - Sviluppo sostenibile e tutela del territorio e dell'ambiente</b>	<b>0,00</b>	<b>135.194.187,93</b>	<b>583.399.384,47</b>	<b>210.000,00</b>	<b>0,00</b>	<b>718.803.572,40</b>	<b>0,00</b>	<b>0,00</b>	<b>0,00</b>	<b>0,00</b>
<b>10</b>	<b>MISSIONE 10 - Trasporti e diritto alla mobilità</b>										
01	Trasporto ferroviario	0,00	0,00	5.658.265,54	0,00	0,00	5.658.265,54	0,00	0,00	0,00	0,00
02	Trasporto pubblico locale	0,00	0,00	15.646.642,92	0,00	0,00	15.646.642,92	0,00	0,00	0,00	0,00
03	Trasporto per vie d'acqua	0,00	0,00	0,00	0,00	0,00	0,00	0,00	0,00	0,00	0,00
04	Altre modalità di trasporto	0,00	0,00	100.000,00	0,00	0,00	100.000,00	0,00	0,00	0,00	0,00
05	Viabilità e infrastrutture stradali	0,00	0,00	973.855,85	0,00	0,00	973.855,85	0,00	0,00	0,00	0,00
06	Politica regionale unitaria per i trasporti e il diritto alla mobilità	0,00	0,00	10.000.000,00	0,00	0,00	10.000.000,00	0,00	0,00	0,00	0,00
	<b>TOTALE MISSIONE 10 - Trasporti e diritto alla mobilità</b>	<b>0,00</b>	<b>0,00</b>	<b>32.378.764,31</b>	<b>0,00</b>	<b>0,00</b>	<b>32.378.764,31</b>	<b>0,00</b>	<b>0,00</b>	<b>0,00</b>	<b>0,00</b>

**PROSPETTO DELLE SPESE DI BILANCIO PER MISSIONI, PROGRAMMI E MACROAGGREGATI**  
**SPESE IN CONTO CAPITALE E SPESE PER INCREMENTO DI ATTIVITA' FINANZIARIE**  
**PREVISIONI DI COMPETENZA**  
**Esercizio finanziario 2013**

MISSIONI E PROGRAMMI \ MACROAGGREGATI		Tributi in conto capitale a carico dell'ente	Investimenti fissi lordi	Contributi agli investimenti	Trasferimenti in conto capitale	Altre spese in conto capitale	Totale SPESE IN CONTO CAPITALE	Acquisizioni di attività finanziarie	Concessione crediti	Altre spese per incremento di attività finanziarie	Totale SPESE PER INCREMENTO DI ATTIVITA' FINANZIARIE
		201	202	203	204	205	200	301	302	303	300
<b>11</b>	<b>MISSIONE 11 - Soccorso civile</b>										
01	Sistema di protezione civile	0,00	0,00	0,00	0,00	0,00	0,00	0,00	0,00	0,00	0,00
02	Interventi a seguito di calamità naturali	0,00	0,00	0,00	0,00	0,00	0,00	0,00	0,00	0,00	0,00
03	Politica regionale unitaria per il soccorso e la protezione civile	0,00	0,00	20.000.000,00	0,00	0,00	20.000.000,00	0,00	0,00	0,00	0,00
	<b>TOTALE MISSIONE 11 - Soccorso civile</b>	<b>0,00</b>	<b>0,00</b>	<b>20.000.000,00</b>	<b>0,00</b>	<b>0,00</b>	<b>20.000.000,00</b>	<b>0,00</b>	<b>0,00</b>	<b>0,00</b>	<b>0,00</b>
<b>12</b>	<b>MISSIONE 12 - Diritti sociali, politiche sociali e famiglia</b>										
01	Interventi per l'infanzia e i minori e per asili nido	0,00	0,00	0,00	0,00	0,00	0,00	0,00	0,00	0,00	0,00
02	Interventi per la disabilità	0,00	0,00	0,00	0,00	0,00	0,00	0,00	0,00	0,00	0,00
03	Interventi per gli anziani	0,00	0,00	0,00	0,00	0,00	0,00	0,00	0,00	0,00	0,00
04	Interventi per soggetti a rischio di esclusione sociale	0,00	0,00	0,00	0,00	0,00	0,00	0,00	0,00	0,00	0,00
05	Interventi per le famiglie	0,00	0,00	0,00	0,00	0,00	0,00	0,00	0,00	0,00	0,00
06	Interventi per il diritto alla casa	0,00	0,00	0,00	0,00	0,00	0,00	0,00	0,00	0,00	0,00
07	Programmazione e governo della rete dei servizi sociosanitari e sociali	0,00	0,00	0,00	0,00	0,00	0,00	0,00	0,00	0,00	0,00
08	Cooperazione e associazionismo	0,00	0,00	0,00	0,00	0,00	0,00	0,00	0,00	0,00	0,00
09	Servizio necroscopico e cimiteriale	0,00	0,00	0,00	0,00	0,00	0,00	0,00	0,00	0,00	0,00
10	Politica regionale unitaria per i diritti sociali e la famiglia	0,00	0,00	10.000.000,00	0,00	0,00	10.000.000,00	0,00	0,00	0,00	0,00
	<b>TOTALE MISSIONE 12 - Diritti sociali, politiche sociali e famiglia</b>	<b>0,00</b>	<b>0,00</b>	<b>10.000.000,00</b>	<b>0,00</b>	<b>0,00</b>	<b>10.000.000,00</b>	<b>0,00</b>	<b>0,00</b>	<b>0,00</b>	<b>0,00</b>
<b>13</b>	<b>MISSIONE 13 - Tutela della salute</b>										
04	Servizio sanitario regionale - ripiano di disavanzi sanitari relativi ad esercizi pregressi	0,00	0,00	0,00	465.148.000,00	0,00	465.148.000,00	0,00	0,00	0,00	0,00
05	Servizio sanitario regionale - investimenti sanitari	0,00	0,00	0,00	0,00	0,00	0,00	0,00	0,00	0,00	0,00
07	Ulteriori spese in materia sanitaria	0,00	0,00	0,00	0,00	0,00	0,00	0,00	0,00	0,00	0,00
08	Politica regionale unitaria per la tutela della salute	0,00	0,00	10.000.000,00	0,00	0,00	10.000.000,00	0,00	0,00	0,00	0,00
	<b>TOTALE MISSIONE 13 - Tutela della salute</b>	<b>0,00</b>	<b>0,00</b>	<b>10.000.000,00</b>	<b>465.148.000,00</b>	<b>0,00</b>	<b>475.148.000,00</b>	<b>0,00</b>	<b>0,00</b>	<b>0,00</b>	<b>0,00</b>

**PROSPETTO DELLE SPESE DI BILANCIO PER MISSIONI, PROGRAMMI E MACROAGGREGATI**  
**SPESE IN CONTO CAPITALE E SPESE PER INCREMENTO DI ATTIVITA' FINANZIARIE**  
**PREVISIONI DI COMPETENZA**  
**Esercizio finanziario 2013**

MISSIONI E PROGRAMMI \ MACROAGGREGATI		Tributi in conto capitale a carico dell'ente	Investimenti fissi lordi	Contributi agli investimenti	Trasferimenti in conto capitale	Altre spese in conto capitale	Totale SPESE IN CONTO CAPITALE	Acquisizioni di attività finanziarie	Concessione crediti	Altre spese per incremento di attività finanziarie	Totale SPESE PER INCREMENTO DI ATTIVITA' FINANZIARIE
		201	202	203	204	205	200	301	302	303	300
<b>14</b>	<b>MISSIONE 14 - Sviluppo economico e competitività</b>										
01	Industria, PMI e Artigianato	0,00	0,00	200.000,00	0,00	0,00	200.000,00	0,00	0,00	0,00	0,00
02	Commercio - reti distributive - tutela dei consumatori	0,00	45.000,00	0,00	0,00	0,00	45.000,00	0,00	0,00	0,00	0,00
03	Ricerca e innovazione	0,00	0,00	200.000,00	0,00	0,00	200.000,00	0,00	0,00	0,00	0,00
04	Reti e altri servizi di pubblica utilità	0,00	0,00	0,00	0,00	0,00	0,00	0,00	0,00	0,00	0,00
05	Politica regionale unitaria per lo sviluppo economico e la competitività	0,00	0,00	216.000.000,00	0,00	0,00	216.000.000,00	0,00	0,00	0,00	0,00
	<b>TOTALE MISSIONE 14 - Sviluppo economico e competitività</b>	<b>0,00</b>	<b>45.000,00</b>	<b>216.400.000,00</b>	<b>0,00</b>	<b>0,00</b>	<b>216.445.000,00</b>	<b>0,00</b>	<b>0,00</b>	<b>0,00</b>	<b>0,00</b>
<b>15</b>	<b>MISSIONE 15 - Politiche per il lavoro e la formazione professionale</b>										
01	Servizi per lo sviluppo del mercato del lavoro	0,00	0,00	0,00	0,00	0,00	0,00	0,00	0,00	0,00	0,00
02	Formazione professionale	0,00	0,00	20.500.000,00	0,00	11.000.000,00	31.500.000,00	0,00	0,00	0,00	0,00
03	Sostegno all'occupazione	0,00	0,00	0,00	0,00	0,00	0,00	0,00	0,00	0,00	0,00
04	Politica regionale unitaria per il lavoro e la formazione professionale	0,00	0,00	0,00	0,00	0,00	0,00	0,00	0,00	0,00	0,00
	<b>TOTALE MISSIONE 15 - Politiche per il lavoro e la formazione professionale</b>	<b>0,00</b>	<b>0,00</b>	<b>20.500.000,00</b>	<b>0,00</b>	<b>11.000.000,00</b>	<b>31.500.000,00</b>	<b>0,00</b>	<b>0,00</b>	<b>0,00</b>	<b>0,00</b>
<b>16</b>	<b>MISSIONE 16 - Agricoltura, politiche agroalimentari e pesca</b>										
01	Sviluppo del settore agricolo e del sistema agroalimentare	0,00	274.575,32	7.444.996,26	0,00	0,00	7.719.571,58	0,00	0,00	0,00	0,00
02	Caccia e pesca	0,00	290.000,00	2.040.000,00	0,00	0,00	2.330.000,00	0,00	0,00	0,00	0,00
03	Politica regionale unitaria per l'agricoltura, i sistemi agroalimentari, la caccia e la pesca	0,00	0,00	47.657.484,75	0,00	0,00	47.657.484,75	0,00	0,00	0,00	0,00
	<b>TOTALE MISSIONE 16 - Agricoltura, politiche agroalimentari e pesca</b>	<b>0,00</b>	<b>564.575,32</b>	<b>57.142.481,01</b>	<b>0,00</b>	<b>0,00</b>	<b>57.707.056,33</b>	<b>0,00</b>	<b>0,00</b>	<b>0,00</b>	<b>0,00</b>
<b>17</b>	<b>MISSIONE 17 - Energia e diversificazione delle fonti energetiche</b>										
01	Fonti energetiche	0,00	0,00	0,00	0,00	0,00	0,00	0,00	0,00	0,00	0,00
02	Politica regionale unitaria per l'energia e la diversificazione delle fonti energetiche	0,00	0,00	20.000.000,00	0,00	0,00	20.000.000,00	0,00	0,00	0,00	0,00
	<b>TOTALE MISSIONE 17 - Energia e diversificazione delle fonti energetiche</b>	<b>0,00</b>	<b>0,00</b>	<b>20.000.000,00</b>	<b>0,00</b>	<b>0,00</b>	<b>20.000.000,00</b>	<b>0,00</b>	<b>0,00</b>	<b>0,00</b>	<b>0,00</b>



**PROSPETTO DELLE SPESE DI BILANCIO PER MISSIONI, PROGRAMMI E MACROAGGREGATI**  
**SPESE IN CONTO CAPITALE E SPESE PER INCREMENTO DI ATTIVITA' FINANZIARIE**  
**PREVISIONI DI COMPETENZA**  
**Esercizio finanziario 2013**

MISSIONI E PROGRAMMI \ MACROAGGREGATI		Tributi in conto capitale a carico dell'ente	Investimenti fissi lordi	Contributi agli investimenti	Trasferimenti in conto capitale	Altre spese in conto capitale	Totale SPESE IN CONTO CAPITALE	Acquisizioni di attività finanziarie	Concessione crediti	Altre spese per incremento di attività finanziarie	Totale SPESE PER INCREMENTO DI ATTIVITA' FINANZIARIE
		201	202	203	204	205	200	301	302	303	300
<b>18</b>	<b>MISSIONE 18 - Relazioni con le altre autonomie territoriali e locali</b>										
01	Relazioni finanziarie con le altre autonomie territoriali	0,00	0,00	225.958.169,07	0,00	91.145.600,40	317.103.769,47	0,00	0,00	0,00	0,00
02	Politica regionale unitaria per le relazioni con le altre autonomie territoriali e locali	0,00	0,00	0,00	0,00	0,00	0,00	0,00	0,00	0,00	0,00
	<b>TOTALE MISSIONE 18 - Relazioni con le altre autonomie territoriali e locali</b>	<b>0,00</b>	<b>0,00</b>	<b>225.958.169,07</b>	<b>0,00</b>	<b>91.145.600,40</b>	<b>317.103.769,47</b>	<b>0,00</b>	<b>0,00</b>	<b>0,00</b>	<b>0,00</b>
<b>19</b>	<b>MISSIONE 19 - Relazioni internazionali</b>										
01	Relazioni internazionali e Cooperazione allo sviluppo	0,00	0,00	0,00	0,00	0,00	0,00	0,00	0,00	0,00	0,00
02	Cooperazione territoriale	0,00	0,00	2.000.000,00	0,00	0,00	2.000.000,00	0,00	0,00	0,00	0,00
	<b>TOTALE MISSIONE 19 - Relazioni internazionali</b>	<b>0,00</b>	<b>0,00</b>	<b>2.000.000,00</b>	<b>0,00</b>	<b>0,00</b>	<b>2.000.000,00</b>	<b>0,00</b>	<b>0,00</b>	<b>0,00</b>	<b>0,00</b>
<b>20</b>	<b>MISSIONE 20 - Fondi e accantonamenti</b>										
01	Fondo di riserva	0,00	0,00	0,00	0,00	0,00	0,00	0,00	0,00	0,00	0,00
03	Altri Fondi	0,00	0,00	0,00	0,00	0,00	0,00	0,00	0,00	0,00	0,00
	<b>TOTALE MISSIONE 20 - Fondi e accantonamenti</b>	<b>0,00</b>	<b>0,00</b>	<b>0,00</b>	<b>0,00</b>	<b>0,00</b>	<b>0,00</b>	<b>0,00</b>	<b>0,00</b>	<b>0,00</b>	<b>0,00</b>
	<b>TOTALE MACROAGGREGATI</b>	<b>300.000,00</b>	<b>152.560.258,63</b>	<b>1.516.980.173,94</b>	<b>465.358.000,00</b>	<b>319.975.660,35</b>	<b>2.455.174.092,92</b>	<b>150.000,00</b>	<b>0,00</b>	<b>0,00</b>	<b>150.000,00</b>

**PROSPETTO DELLE SPESE DI BILANCIO PER MISSIONI, PROGRAMMI E MACROAGGREGATI**  
**SPESE PER RIMBORSO DI PRESTITI - PREVISIONI DI COMPETENZA**  
**Esercizio finanziario 2013**

MISSIONI E PROGRAMMI \ MACROAGGREGATI		Rimborso di titoli obbligazionari	Rimborso prestiti a breve termine	Rimborso mutui e altri finanziamenti a medio lungo termine	Rimborso di altre forme di indebitamento	Totale
		<b>401</b>	<b>402</b>	<b>403</b>	<b>404</b>	<b>400</b>
<b>50</b>	<b>MISSIONE 50 - Debito pubblico</b>					
02	Quota capitale ammortamento mutui e prestiti obbligazionari	60.341.879,51	0,00	115.700.416,47	0,00	176.042.295,98
	<b>TOTALE MISSIONE 50 - Debito pubblico</b>	<b>60.341.879,51</b>	<b>0,00</b>	<b>115.700.416,47</b>	<b>0,00</b>	<b>176.042.295,98</b>

**PROSPETTO DELLE SPESE DI BILANCIO PER MISSIONI, PROGRAMMI E MACROAGGREGATI**  
**SPESE PER SERVIZI PER CONTO TERZI E PARTITE DI GIRO - PREVISIONI DI COMPETENZA**  
**Esercizio finanziario 2013**

MISSIONI E PROGRAMMI \ MACROAGGREGATI		Uscite per partite di giro	Uscite per conto terzi	Totale
		<b>701</b>	<b>702</b>	<b>700</b>
<b>99</b>	<b>MISSIONE 99 - Servizi per conto terzi</b>			
01	Servizi per conto terzi e Partite di giro	10.452.576.000,00	4.400.000,00	10.456.976.000,00
02	Anticipazioni per il finanziamento del sistema sanitario nazionale	0,00	0,00	0,00
	<b>TOTALE MISSIONE 99 - Servizi per conto terzi</b>	<b>10.452.576.000,00</b>	<b>4.400.000,00</b>	<b>10.456.976.000,00</b>

**PROSPETTO DELLE SPESE DI BILANCIO PER MISSIONI, PROGRAMMI E MACROAGGREGATI**  
**SPESE CORRENTI - PREVISIONI DI COMPETENZA**  
**Esercizio finanziario 2014**

MISSIONI E PROGRAMMI \ MACROAGGREGATI		Redditi da lavoro dipendente	Imposte e tasse a carico dell'ente	Acquisto di beni e servizi	Trasferimenti correnti	Trasferimenti di tributi	Fondi perequativi	Interessi passivi	Altre spese per redditi da capitale	Altre spese correnti	Totale
		101	102	103	104	105	106	107	108	109	100
<b>01</b>	<b>MISSIONE 1 - Servizi istituzionali, generali e di gestione</b>										
01	Organi istituzionali	1.698.780,80	0,00	18.965.906,99	53.992.487,81	0,00	0,00	0,00	0,00	492.646,43	75.149.822,03
02	Segreteria generale	0,00	0,00	0,00	0,00	0,00	0,00	0,00	0,00	0,00	0,00
03	Gestione economica, finanziaria, programmazione e provveditorato	424.695,20	0,00	21.654.902,47	0,00	0,00	0,00	0,00	0,00	216.900,33	22.296.498,00
04	Gestione delle entrate tributarie e servizi fiscali	0,00	0,00	13.165.551,21	0,00	0,00	0,00	0,00	0,00	21.022.412,42	34.187.963,63
05	Gestione dei beni demaniali e patrimoniali	0,00	2.250.884,56	15.026.502,70	679.512,32	0,00	0,00	0,00	0,00	276.051,88	18.232.951,46
06	Ufficio tecnico	0,00	0,00	3.336.593,00	0,00	0,00	0,00	0,00	0,00	0,00	3.336.593,00
07	Elezioni e consultazioni popolari - Anagrafe e stato civile	0,00	0,00	150.000,00	0,00	0,00	0,00	0,00	0,00	0,00	150.000,00
08	Statistica e sistemi informativi	0,00	0,00	6.752.311,98	0,00	0,00	0,00	0,00	0,00	0,00	6.752.311,98
09	Assistenza tecnico-amministrativa agli enti locali	0,00	0,00	0,00	0,00	0,00	0,00	0,00	0,00	0,00	0,00
10	Risorse umane	259.378.139,74	17.073.469,03	2.201.686,37	490.098,26	0,00	0,00	0,00	0,00	1.129.689,23	280.273.082,63
11	Altri servizi generali	250.000,00	849.815,10	3.434.112,15	55.210,38	0,00	0,00	0,00	0,00	2.548,17	4.591.685,80
12	Politica regionale unitaria per i servizi istituzionali, generali e di gestione	0,00	0,00	0,00	0,00	0,00	0,00	0,00	0,00	0,00	0,00
	<b>TOTALE MISSIONE 1 - Servizi istituzionali, generali e di gestione</b>	<b>261.751.615,74</b>	<b>20.174.168,69</b>	<b>84.687.566,87</b>	<b>55.217.308,77</b>	<b>0,00</b>	<b>0,00</b>	<b>0,00</b>	<b>0,00</b>	<b>23.140.248,46</b>	<b>444.970.908,53</b>
<b>02</b>	<b>MISSIONE 2 - Giustizia</b>										
01	Uffici giudiziari										0,00
02	Casa circondariale e altri servizi										0,00
03	Politica regionale unitaria per la giustizia										0,00
	<b>TOTALE MISSIONE 2 - Giustizia</b>	<b>0,00</b>	<b>0,00</b>	<b>0,00</b>	<b>0,00</b>	<b>0,00</b>	<b>0,00</b>	<b>0,00</b>	<b>0,00</b>	<b>0,00</b>	<b>0,00</b>
<b>03</b>	<b>MISSIONE 3 - Ordine pubblico e sicurezza</b>										
01	Polizia locale e amministrativa	0,00	0,00	709.512,32	0,00	0,00	0,00	0,00	0,00	0,00	709.512,32
02	Sistema integrato di sicurezza urbana	0,00	0,00	0,00	1.274.085,60	0,00	0,00	0,00	0,00	0,00	1.274.085,60
03	Politica regionale unitaria per l'ordine pubblico e la sicurezza	0,00	0,00	0,00	0,00	0,00	0,00	0,00	0,00	0,00	0,00
	<b>TOTALE MISSIONE 3 - Ordine pubblico e sicurezza</b>	<b>0,00</b>	<b>0,00</b>	<b>709.512,32</b>	<b>1.274.085,60</b>	<b>0,00</b>	<b>0,00</b>	<b>0,00</b>	<b>0,00</b>	<b>0,00</b>	<b>1.983.597,92</b>

**PROSPETTO DELLE SPESE DI BILANCIO PER MISSIONI, PROGRAMMI E MACROAGGREGATI**  
**SPESE CORRENTI - PREVISIONI DI COMPETENZA**  
**Esercizio finanziario 2014**

MISSIONI E PROGRAMMI \ MACROAGGREGATI		Redditi da lavoro dipendente	Imposte e tasse a carico dell'ente	Acquisto di beni e servizi	Trasferimenti correnti	Trasferimenti di tributi	Fondi perequativi	Interessi passivi	Altre spese per redditi da capitale	Altre spese correnti	Totale
		101	102	103	104	105	106	107	108	109	100
<b>04</b>	<b>MISSIONE 4 - Istruzione e diritto allo studio</b>										
01	Istruzione prescolastica										0,00
02	Altri ordini di istruzione	0,00	0,00	0,00	0,00	0,00	0,00	0,00	0,00	0,00	0,00
03	Edilizia scolastica	0,00	0,00	0,00	0,00	0,00	0,00	0,00	0,00	0,00	0,00
04	Istruzione universitaria	0,00	0,00	0,00	42.740.856,02	0,00	0,00	0,00	0,00	0,00	42.740.856,02
05	Istruzione tecnica superiore	0,00	0,00	0,00	0,00	0,00	0,00	0,00	0,00	0,00	0,00
06	Servizi ausiliari all'istruzione	0,00	0,00	0,00	0,00	0,00	0,00	0,00	0,00	0,00	0,00
07	Diritto allo studio	0,00	0,00	0,00	0,00	0,00	0,00	0,00	0,00	0,00	0,00
08	Politica regionale unitaria per l'istruzione e il diritto allo studio	0,00	0,00	0,00	0,00	0,00	0,00	0,00	0,00	0,00	0,00
	<b>TOTALE MISSIONE 4 - Istruzione e diritto allo studio</b>	<b>0,00</b>	<b>0,00</b>	<b>0,00</b>	<b>42.740.856,02</b>	<b>0,00</b>	<b>0,00</b>	<b>0,00</b>	<b>0,00</b>	<b>0,00</b>	<b>42.740.856,02</b>
<b>05</b>	<b>MISSIONE 5 - Tutela e valorizzazione dei beni e attività culturali</b>										
01	Valorizzazione dei beni di interesse storico.	0,00	0,00	0,00	0,00	0,00	0,00	0,00	0,00	0,00	0,00
02	Attività culturali e interventi diversi nel settore culturale	0,00	0,00	0,00	1.104.207,52	0,00	0,00	0,00	0,00	0,00	1.104.207,52
03	Politica regionale unitaria per la tutela dei beni e delle attività culturali	0,00	0,00	0,00	0,00	0,00	0,00	0,00	0,00	0,00	0,00
	<b>TOTALE MISSIONE 5 - Tutela e valorizzazione dei beni e attività culturali</b>	<b>0,00</b>	<b>0,00</b>	<b>0,00</b>	<b>1.104.207,52</b>	<b>0,00</b>	<b>0,00</b>	<b>0,00</b>	<b>0,00</b>	<b>0,00</b>	<b>1.104.207,52</b>
<b>06</b>	<b>MISSIONE 6 - Politiche giovanili, sport e tempo libero</b>										
01	Sport e tempo libero	0,00	0,00	0,00	0,00	0,00	0,00	0,00	0,00	0,00	0,00
02	Giovani	0,00	0,00	0,00	0,00	0,00	0,00	0,00	0,00	0,00	0,00
03	Politica regionale unitaria per i giovani, lo sport e il tempo libero	0,00	0,00	0,00	0,00	0,00	0,00	0,00	0,00	0,00	0,00
	<b>TOTALE MISSIONE 6 - Politiche giovanili, sport e tempo libero</b>	<b>0,00</b>	<b>0,00</b>	<b>0,00</b>	<b>0,00</b>	<b>0,00</b>	<b>0,00</b>	<b>0,00</b>	<b>0,00</b>	<b>0,00</b>	<b>0,00</b>

**PROSPETTO DELLE SPESE DI BILANCIO PER MISSIONI, PROGRAMMI E MACROAGGREGATI**  
**SPESE CORRENTI - PREVISIONI DI COMPETENZA**  
**Esercizio finanziario 2014**

MISSIONI E PROGRAMMI \ MACROAGGREGATI		Redditi da lavoro dipendente	Imposte e tasse a carico dell'ente	Acquisto di beni e servizi	Trasferimenti correnti	Trasferimenti di tributi	Fondi perequativi	Interessi passivi	Altre spese per redditi da capitale	Altre spese correnti	Totale
		101	102	103	104	105	106	107	108	109	100
<b>07</b>	<b>MISSIONE 7 - Turismo</b>										
01	Sviluppo e valorizzazione del turismo	0,00	0,00	148.643,32	10.702.319,05	0,00	0,00	0,00	0,00	849,39	10.851.811,76
02	Politica regionale unitaria per il turismo	0,00	0,00	0,00	0,00	0,00	0,00	0,00	0,00	0,00	0,00
	<b>TOTALE MISSIONE 7 - Turismo</b>	<b>0,00</b>	<b>0,00</b>	<b>148.643,32</b>	<b>10.702.319,05</b>	<b>0,00</b>	<b>0,00</b>	<b>0,00</b>	<b>0,00</b>	<b>849,39</b>	<b>10.851.811,76</b>
<b>08</b>	<b>MISSIONE 8 - Assetto del territorio ed edilizia abitativa</b>										
01	Urbanistica e assetto del territorio	0,00	0,00	528.942,15	0,00	0,00	0,00	0,00	0,00	849,39	529.791,54
02	Edilizia residenziale pubblica e locale e piani di edilizia economico-popolare	0,00	0,00	16.987,81	0,00	0,00	0,00	0,00	0,00	0,00	16.987,81
03	Politica regionale unitaria per l'assetto del territorio e l'edilizia abitativa	0,00	0,00	0,00	0,00	0,00	0,00	0,00	0,00	0,00	0,00
	<b>TOTALE MISSIONE 8 - Assetto del territorio ed edilizia abitativa</b>	<b>0,00</b>	<b>0,00</b>	<b>545.929,96</b>	<b>0,00</b>	<b>0,00</b>	<b>0,00</b>	<b>0,00</b>	<b>0,00</b>	<b>849,39</b>	<b>546.779,35</b>
<b>09</b>	<b>MISSIONE 9 - Sviluppo sostenibile e tutela del territorio e dell'ambiente</b>										
01	Difesa del suolo	0,00	0,00	2.632.960,60	8.383.483,26	0,00	0,00	0,00	0,00	1.137.993,18	12.154.437,04
02	Tutela, valorizzazione e recupero ambientale	0,00	0,00	846.920,88	7.934.934,36	948.000,00	0,00	0,00	0,00	8.493,90	9.738.349,14
03	Rifiuti	0,00	0,00	297.286,64	300.000,00	0,00	0,00	0,00	0,00	849,39	598.136,03
04	Servizio idrico integrato	0,00	0,00	136.980.963,07	0,00	0,00	0,00	0,00	0,00	0,00	136.980.963,07
05	Aree protette, parchi naturali, protezione naturalistica e forestazione	424.695,20	0,00	4.917.970,42	4.510.263,02	0,00	0,00	0,00	0,00	0,00	9.852.928,64
06	Tutela e valorizzazione delle risorse idriche	0,00	0,00	400.000,00	200.000,00	0,00	0,00	0,00	0,00	0,00	600.000,00
07	Sviluppo sostenibile territorio montano piccoli Comuni	0,00	0,00	0,00	0,00	0,00	0,00	0,00	0,00	0,00	0,00
08	Qualità dell'aria e riduzione dell'inquinamento	0,00	0,00	0,00	0,00	0,00	0,00	0,00	0,00	0,00	0,00
09	Politica regionale unitaria per lo sviluppo sostenibile e la tutela del territorio e dell'ambiente	0,00	0,00	0,00	0,00	0,00	0,00	0,00	0,00	0,00	0,00
	<b>TOTALE MISSIONE 9 - Sviluppo sostenibile e tutela del territorio e dell'ambiente</b>	<b>424.695,20</b>	<b>0,00</b>	<b>146.076.101,61</b>	<b>21.328.680,64</b>	<b>948.000,00</b>	<b>0,00</b>	<b>0,00</b>	<b>0,00</b>	<b>1.147.336,47</b>	<b>169.924.813,92</b>
<b>10</b>	<b>MISSIONE 10 - Trasporti e diritto alla mobilità</b>										
01	Trasporto ferroviario	70.464,10	0,00	314.527.183,68	0,00	0,00	0,00	0,00	0,00	0,00	314.597.647,78
02	Trasporto pubblico locale	0,00	0,00	270.621.995,71	0,00	0,00	0,00	0,00	0,00	849,39	270.622.845,10
03	Trasporto per vie d'acqua	0,00	0,00	29.297.880,42	0,00	0,00	0,00	0,00	0,00	0,00	29.297.880,42
04	Altre modalità di trasporto	0,00	0,00	2.694.878,08	0,00	2.525.000,00	0,00	0,00	0,00	0,00	5.219.878,08
05	Viabilità e infrastrutture stradali	0,00	0,00	0,00	0,00	0,00	0,00	0,00	0,00	0,00	0,00
06	Politica regionale unitaria per i trasporti e il diritto alla mobilità	0,00	0,00	0,00	5.096.342,40	0,00	0,00	0,00	0,00	0,00	5.096.342,40
	<b>TOTALE MISSIONE 10 - Trasporti e diritto alla mobilità</b>	<b>70.464,10</b>	<b>0,00</b>	<b>617.141.937,89</b>	<b>5.096.342,40</b>	<b>2.525.000,00</b>	<b>0,00</b>	<b>0,00</b>	<b>0,00</b>	<b>849,39</b>	<b>624.834.593,78</b>

**PROSPETTO DELLE SPESE DI BILANCIO PER MISSIONI, PROGRAMMI E MACROAGGREGATI**  
**SPESE CORRENTI - PREVISIONI DI COMPETENZA**  
**Esercizio finanziario 2014**

MISSIONI E PROGRAMMI \ MACROAGGREGATI		Redditi da lavoro dipendente	Imposte e tasse a carico dell'ente	Acquisto di beni e servizi	Trasferimenti correnti	Trasferimenti di tributi	Fondi perequativi	Interessi passivi	Altre spese per redditi da capitale	Altre spese correnti	Totale
		101	102	103	104	105	106	107	108	109	100
<b>11</b>	<b>MISSIONE 11 - Soccorso civile</b>										
01	Sistema di protezione civile	110.420,75	0,00	3.101.973,74	0,00	0,00	0,00	0,00	0,00	0,00	3.212.394,49
02	Interventi a seguito di calamità naturali	0,00	0,00	424.695,20	0,00	0,00	0,00	0,00	0,00	0,00	424.695,20
03	Politica regionale unitaria per il soccorso e la protezione civile	0,00	0,00	18.000,00	0,00	0,00	0,00	0,00	0,00	0,00	18.000,00
	<b>TOTALE MISSIONE 11 - Soccorso civile</b>	<b>110.420,75</b>	<b>0,00</b>	<b>3.544.668,94</b>	<b>0,00</b>	<b>0,00</b>	<b>0,00</b>	<b>0,00</b>	<b>0,00</b>	<b>0,00</b>	<b>3.655.089,69</b>
<b>12</b>	<b>MISSIONE 12 - Diritti sociali, politiche sociali e famiglia</b>										
01	Interventi per l'infanzia e i minori e per asili nido	0,00	0,00	0,00	2.378.293,19	0,00	0,00	0,00	0,00	0,00	2.378.293,19
02	Interventi per la disabilità	0,00	0,00	1.359.024,64	0,00	0,00	0,00	0,00	0,00	0,00	1.359.024,64
03	Interventi per gli anziani	0,00	0,00	0,00	0,00	0,00	0,00	0,00	0,00	0,00	0,00
04	Interventi per soggetti a rischio di esclusione sociale	0,00	0,00	0,00	0,00	0,00	0,00	0,00	0,00	0,00	0,00
05	Interventi per le famiglie	0,00	0,00	0,00	0,00	0,00	0,00	0,00	0,00	0,00	0,00
06	Interventi per il diritto alla casa	0,00	0,00	0,00	0,00	0,00	0,00	0,00	0,00	0,00	0,00
07	Programmazione e governo della rete dei servizi sociosanitari e sociali	0,00	0,00	55.210,38	17.350.000,00	0,00	0,00	0,00	0,00	0,00	17.405.210,38
08	Cooperazione e associazionismo	0,00	0,00	0,00	0,00	0,00	0,00	0,00	0,00	0,00	0,00
09	Servizio necroscopico e cimiteriale	0,00	0,00	0,00	0,00	0,00	0,00	0,00	0,00	0,00	0,00
10	Politica regionale unitaria per i diritti sociali e la famiglia	0,00	0,00	0,00	0,00	0,00	0,00	0,00	0,00	0,00	0,00
	<b>TOTALE MISSIONE 12 - Diritti sociali, politiche sociali e famiglia</b>	<b>0,00</b>	<b>0,00</b>	<b>1.414.235,02</b>	<b>19.728.293,19</b>	<b>0,00</b>	<b>0,00</b>	<b>0,00</b>	<b>0,00</b>	<b>0,00</b>	<b>21.142.528,21</b>
<b>13</b>	<b>MISSIONE 13 - Tutela della salute</b>										
01	Servizio sanitario regionale - finanziamento ordinario corrente per la garanzia dei LEA	0,00	0,00	181.070.000,00	9.581.492.033,00	0,00	0,00	0,00	0,00	0,00	9.762.562.033,00
02	Servizio sanitario regionale - finanziamento aggiuntivo corrente per livelli di assistenza superiori ai LEA	0,00	0,00	0,00	800.000,00	0,00	0,00	0,00	0,00	0,00	800.000,00
03	Servizio sanitario regionale - finanziamento aggiuntivo corrente per la copertura dello squilibrio di bilancio corrente	0,00	0,00	0,00	0,00	0,00	0,00	0,00	0,00	0,00	0,00
06	Servizio sanitario regionale - restituzione maggiori gettiti SSN	0,00	0,00	0,00	0,00	0,00	0,00	0,00	0,00	0,00	0,00
07	Ulteriori spese in materia sanitaria	700.000,00	0,00	0,00	0,00	0,00	0,00	0,00	0,00	849,39	700.849,39
08	Politica regionale unitaria per la tutela della salute	0,00	0,00	0,00	0,00	0,00	0,00	0,00	0,00	0,00	0,00
	<b>TOTALE MISSIONE 13 - Tutela della salute</b>	<b>700.000,00</b>	<b>0,00</b>	<b>181.070.000,00</b>	<b>9.582.292.033,00</b>	<b>0,00</b>	<b>0,00</b>	<b>0,00</b>	<b>0,00</b>	<b>849,39</b>	<b>9.764.062.882,39</b>

**PROSPETTO DELLE SPESE DI BILANCIO PER MISSIONI, PROGRAMMI E MACROAGGREGATI**  
**SPESE CORRENTI - PREVISIONI DI COMPETENZA**  
**Esercizio finanziario 2014**

MISSIONI E PROGRAMMI \ MACROAGGREGATI		Redditi da lavoro dipendente	Imposte e tasse a carico dell'ente	Acquisto di beni e servizi	Trasferimenti correnti	Trasferimenti di tributi	Fondi perequativi	Interessi passivi	Altre spese per redditi da capitale	Altre spese correnti	Totale
		101	102	103	104	105	106	107	108	109	100
14	<b>MISSIONE 14 - Sviluppo economico e competitività</b>										
01	Industria, PMI e Artigianato	0,00	0,00	220.381,05	1.032.402,59	0,00	0,00	0,00	0,00	849,39	1.253.633,03
02	Commercio - reti distributive - tutela dei consumatori	0,00	0,00	560.481,71	350.000,00	0,00	0,00	0,00	0,00	70.000,00	980.481,71
03	Ricerca e innovazione	0,00	0,00	0,00	0,00	0,00	0,00	0,00	0,00	0,00	0,00
04	Reti e altri servizi di pubblica utilità	0,00	0,00	0,00	0,00	0,00	0,00	0,00	0,00	0,00	0,00
	Politica regionale unitaria per lo sviluppo economico e la competitività	0,00	0,00	0,00	0,00	0,00	0,00	0,00	0,00	0,00	0,00
05	<b>TOTALE MISSIONE 14 - Sviluppo economico e competitività</b>	<b>0,00</b>	<b>0,00</b>	<b>780.862,76</b>	<b>1.382.402,59</b>	<b>0,00</b>	<b>0,00</b>	<b>0,00</b>	<b>0,00</b>	<b>70.849,39</b>	<b>2.234.114,74</b>
15	<b>MISSIONE 15 - Politiche per il lavoro e la formazione professionale</b>										
01	Servizi per lo sviluppo del mercato del lavoro	0,00	0,00	0,00	2.997.042,88	0,00	0,00	0,00	0,00	0,00	2.997.042,88
02	Formazione professionale	0,00	0,00	300.000,00	0,00	0,00	0,00	0,00	0,00	0,00	300.000,00
03	Sostegno all'occupazione	0,00	0,00	2.000.000,00	17.700.000,00	0,00	0,00	0,00	0,00	0,00	19.700.000,00
04	Politica regionale unitaria per il lavoro e la formazione professionale	0,00	0,00	0,00	0,00	0,00	0,00	0,00	0,00	0,00	0,00
	<b>TOTALE MISSIONE 15 - Politiche per il lavoro e la formazione professionale</b>	<b>0,00</b>	<b>0,00</b>	<b>2.300.000,00</b>	<b>20.697.042,88</b>	<b>0,00</b>	<b>0,00</b>	<b>0,00</b>	<b>0,00</b>	<b>0,00</b>	<b>22.997.042,88</b>
16	<b>MISSIONE 16 - Agricoltura, politiche agroalimentari e pesca</b>										
01	Sviluppo del settore agricolo e del sistema agroalimentare	0,00	0,00	1.000.326,33	6.473.001,29	0,00	0,00	0,00	0,00	9.343,29	7.482.670,91
02	Caccia e pesca	0,00	0,00	190.000,00	0,00	0,00	0,00	0,00	0,00	0,00	190.000,00
03	Politica regionale unitaria per l'agricoltura, i sistemi agroalimentari, la caccia e la pesca	0,00	0,00	0,00	0,00	0,00	0,00	0,00	0,00	0,00	0,00
	<b>TOTALE MISSIONE 16 - Agricoltura, politiche agroalimentari e pesca</b>	<b>0,00</b>	<b>0,00</b>	<b>1.190.326,33</b>	<b>6.473.001,29</b>	<b>0,00</b>	<b>0,00</b>	<b>0,00</b>	<b>0,00</b>	<b>9.343,29</b>	<b>7.672.670,91</b>
17	<b>MISSIONE 17 - Energia e diversificazione delle fonti energetiche</b>										
01	Fonti energetiche	0,00	0,00	0,00	0,00	0,00	0,00	0,00	0,00	0,00	0,00
02	Politica regionale unitaria per l'energia e la diversificazione delle fonti energetiche	0,00	0,00	0,00	0,00	0,00	0,00	0,00	0,00	0,00	0,00
	<b>TOTALE MISSIONE 17 - Energia e diversificazione delle fonti energetiche</b>	<b>0,00</b>	<b>0,00</b>	<b>0,00</b>	<b>0,00</b>	<b>0,00</b>	<b>0,00</b>	<b>0,00</b>	<b>0,00</b>	<b>0,00</b>	<b>0,00</b>



**PROSPETTO DELLE SPESE DI BILANCIO PER MISSIONI, PROGRAMMI E MACROAGGREGATI**  
**SPESE CORRENTI - PREVISIONI DI COMPETENZA**  
**Esercizio finanziario 2014**

MISSIONI E PROGRAMMI \ MACROAGGREGATI		Redditi da lavoro dipendente	Imposte e tasse a carico dell'ente	Acquisto di beni e servizi	Trasferimenti correnti	Trasferimenti di tributi	Fondi perequativi	Interessi passivi	Altre spese per redditi da capitale	Altre spese correnti	Totale
		101	102	103	104	105	106	107	108	109	100
18	<b>MISSIONE 18 - Relazioni con le altre autonomie territoriali e locali</b>										
01	Relazioni finanziarie con le altre autonomie territoriali	0,00	0,00	0,00	14.770.764,37	0,00	0,00	0,00	0,00	0,00	14.770.764,37
02	Politica regionale unitaria per le relazioni con le altre autonomie territoriali e locali	0,00	0,00	0,00	0,00	0,00	0,00	0,00	0,00	0,00	0,00
	<b>TOTALE MISSIONE 18 - Relazioni con le altre autonomie territoriali e locali</b>	<b>0,00</b>	<b>0,00</b>	<b>0,00</b>	<b>14.770.764,37</b>	<b>0,00</b>	<b>0,00</b>	<b>0,00</b>	<b>0,00</b>	<b>0,00</b>	<b>14.770.764,37</b>
19	<b>MISSIONE 19 - Relazioni internazionali</b>										
01	Relazioni internazionali e Cooperazione allo sviluppo	0,00	0,00	0,00	0,00	0,00	0,00	0,00	0,00	0,00	0,00
02	Cooperazione territoriale	0,00	0,00	0,00	0,00	0,00	0,00	0,00	0,00	0,00	0,00
	<b>TOTALE MISSIONE 19 - Relazioni internazionali</b>	<b>0,00</b>	<b>0,00</b>	<b>0,00</b>	<b>0,00</b>	<b>0,00</b>	<b>0,00</b>	<b>0,00</b>	<b>0,00</b>	<b>0,00</b>	<b>0,00</b>
20	<b>MISSIONE 20 - Fondi e accantonamenti</b>										
01	Fondo di riserva	0,00	0,00	0,00	0,00	0,00	0,00	0,00	0,00	3.500.000,00	3.500.000,00
02	Fondo svalutazione crediti	0,00	0,00	0,00	0,00	0,00	0,00	0,00	0,00	7.783.000,00	7.783.000,00
03	Altri Fondi	0,00	0,00	0,00	0,00	0,00	0,00	0,00	0,00	0,00	0,00
	<b>TOTALE MISSIONE 20 - Fondi e accantonamenti</b>	<b>0,00</b>	<b>0,00</b>	<b>0,00</b>	<b>0,00</b>	<b>0,00</b>	<b>0,00</b>	<b>0,00</b>	<b>0,00</b>	<b>11.283.000,00</b>	<b>11.283.000,00</b>
50	<b>MISSIONE 50 - Debito pubblico</b>										
01	Quota interessi ammortamento mutui e prestiti obbligazionari	0,00	0,00	0,00	0,00	0,00	0,00	198.481.418,13	0,00	0,00	198.481.418,13
	<b>TOTALE MISSIONE 50 - Debito pubblico</b>	<b>0,00</b>	<b>0,00</b>	<b>0,00</b>	<b>0,00</b>	<b>0,00</b>	<b>0,00</b>	<b>198.481.418,13</b>	<b>0,00</b>	<b>0,00</b>	<b>198.481.418,13</b>
60	<b>MISSIONE 60 - Anticipazioni finanziarie</b>										
01	Restituzione anticipazione di tesoreria	0,00	0,00	0,00	0,00	0,00	0,00	849.390,40	0,00	0,00	849.390,40
	<b>TOTALE MISSIONE 60 - Anticipazioni finanziarie</b>	<b>0,00</b>	<b>0,00</b>	<b>0,00</b>	<b>0,00</b>	<b>0,00</b>	<b>0,00</b>	<b>849.390,40</b>	<b>0,00</b>	<b>0,00</b>	<b>849.390,40</b>
	<b>TOTALE MACROAGGREGATI</b>	<b>263.057.195,79</b>	<b>20.174.168,69</b>	<b>1.039.609.785,02</b>	<b>9.782.807.337,32</b>	<b>3.473.000,00</b>	<b>0,00</b>	<b>199.330.808,53</b>	<b>0,00</b>	<b>35.654.175,17</b>	<b>11.344.106.470,52</b>

**PROSPETTO DELLE SPESE DI BILANCIO PER MISSIONI, PROGRAMMI E MACROAGGREGATI**  
**SPESE IN CONTO CAPITALE E SPESE PER INCREMENTO DI ATTIVITA' FINANZIARIE**  
**PREVISIONI DI COMPETENZA**  
**Esercizio finanziario 2014**

MISSIONI E PROGRAMMI \ MACROAGGREGATI		Tributi in conto capitale a carico dell'ente	Investimenti fissi lordi	Contributi agli investimenti	Trasferimenti in conto capitale	Altre spese in conto capitale	Totale SPESE IN CONTO CAPITALE	Acquisizioni di attività finanziarie	Concessione crediti	Altre spese per incremento di attività finanziarie	Totale SPESE PER INCREMENTO DI ATTIVITA' FINANZIARIE
		201	202	203	204	205	200	301	302	303	300
<b>01</b>	<b>MISSIONE 1 - Servizi istituzionali, generali e di gestione</b>										
01	Organi istituzionali	0,00	0,00	0,00	0,00	0,00	0,00	0,00	0,00	0,00	0,00
02	Segreteria generale	0,00	0,00	0,00	0,00	0,00	0,00	0,00	0,00	0,00	0,00
03	Gestione economica, finanziaria, programmazione e provveditorato	0,00	1.079.512,32	0,00	0,00	0,00	1.079.512,32	0,00	0,00	0,00	0,00
04	Gestione delle entrate tributarie e servizi fiscali	0,00	25.481,71	0,00	0,00	0,00	25.481,71	0,00	0,00	0,00	0,00
05	Gestione dei beni demaniali e patrimoniali	300.000,00	5.238.389,25	0,00	0,00	1.000.000,00	6.538.389,25	0,00	0,00	0,00	0,00
06	Ufficio tecnico	0,00	7.900.000,00	0,00	0,00	0,00	7.900.000,00	0,00	0,00	0,00	0,00
07	Elezioni e consultazioni popolari - Anagrafe e stato civile	0,00	0,00	0,00	0,00	0,00	0,00	0,00	0,00	0,00	0,00
08	Statistica e sistemi informativi	0,00	0,00	0,00	0,00	0,00	0,00	0,00	0,00	0,00	0,00
09	Assistenza tecnico-amministrativa agli enti locali	0,00	0,00	0,00	0,00	0,00	0,00	0,00	0,00	0,00	0,00
10	Risorse umane	0,00	883.366,02	0,00	0,00	424.695,20	1.308.061,22	0,00	0,00	0,00	0,00
11	Altri servizi generali	0,00	16.000,00	0,00	0,00	0,00	16.000,00	0,00	0,00	0,00	0,00
12	Politica regionale unitaria per i servizi istituzionali, generali e di gestione	0,00	0,00	0,00	0,00	0,00	0,00	0,00	0,00	0,00	0,00
	<b>TOTALE MISSIONE 1 - Servizi istituzionali, generali e di gestione</b>	<b>300.000,00</b>	<b>15.142.749,30</b>	<b>0,00</b>	<b>0,00</b>	<b>1.424.695,20</b>	<b>16.867.444,50</b>	<b>0,00</b>	<b>0,00</b>	<b>0,00</b>	<b>0,00</b>
<b>02</b>	<b>MISSIONE 2 - Giustizia</b>										
01	Uffici giudiziari	0,00	0,00	0,00	0,00	0,00	0,00	0,00	0,00	0,00	0,00
02	Casa circondariale e altri servizi	0,00	0,00	0,00	0,00	0,00	0,00	0,00	0,00	0,00	0,00
03	Politica regionale unitaria per la giustizia	0,00	0,00	0,00	0,00	0,00	0,00	0,00	0,00	0,00	0,00
	<b>TOTALE MISSIONE 2 - Giustizia</b>	<b>0,00</b>	<b>0,00</b>	<b>0,00</b>	<b>0,00</b>	<b>0,00</b>	<b>0,00</b>	<b>0,00</b>	<b>0,00</b>	<b>0,00</b>	<b>0,00</b>
<b>03</b>	<b>MISSIONE 3 - Ordine pubblico e sicurezza</b>										
01	Polizia locale e amministrativa	0,00	0,00	0,00	0,00	0,00	0,00	0,00	0,00	0,00	0,00
02	Sistema integrato di sicurezza urbana	0,00	0,00	0,00	0,00	0,00	0,00	0,00	0,00	0,00	0,00
03	Politica regionale unitaria per l'ordine pubblico e la sicurezza	0,00	100.000,00	0,00	0,00	0,00	100.000,00	0,00	0,00	0,00	0,00
	<b>TOTALE MISSIONE 3 - Ordine pubblico e sicurezza</b>	<b>0,00</b>	<b>100.000,00</b>	<b>0,00</b>	<b>0,00</b>	<b>0,00</b>	<b>100.000,00</b>	<b>0,00</b>	<b>0,00</b>	<b>0,00</b>	<b>0,00</b>

**PROSPETTO DELLE SPESE DI BILANCIO PER MISSIONI, PROGRAMMI E MACROAGGREGATI**  
**SPESE IN CONTO CAPITALE E SPESE PER INCREMENTO DI ATTIVITA' FINANZIARIE**  
**PREVISIONI DI COMPETENZA**  
**Esercizio finanziario 2014**

MISSIONI E PROGRAMMI \ MACROAGGREGATI		Tributi in conto capitale a carico dell'ente	Investimenti fissi lordi	Contributi agli investimenti	Trasferimenti in conto capitale	Altre spese in conto capitale	Totale SPESE IN CONTO CAPITALE	Acquisizioni di attività finanziarie	Concessione crediti	Altre spese per incremento di attività finanziarie	Totale SPESE PER INCREMENTO DI ATTIVITA' FINANZIARIE
		201	202	203	204	205	200	301	302	303	300
<b>04</b>	<b>MISSIONE 4 - Istruzione e diritto allo studio</b>										
01	Istruzione prescolastica	0,00	0,00	0,00	0,00	0,00	0,00	0,00	0,00	0,00	0,00
02	Altri ordini di istruzione	0,00	0,00	8.000.000,00	0,00	3.000.000,00	11.000.000,00	0,00	0,00	0,00	0,00
03	Edilizia scolastica	0,00	0,00	0,00	0,00	0,00	0,00	0,00	0,00	0,00	0,00
04	Istruzione universitaria	0,00	0,00	0,00	0,00	0,00	0,00	0,00	0,00	0,00	0,00
05	Istruzione tecnica superiore	0,00	0,00	0,00	0,00	0,00	0,00	0,00	0,00	0,00	0,00
06	Servizi ausiliari all'istruzione	0,00	0,00	0,00	0,00	0,00	0,00	0,00	0,00	0,00	0,00
07	Diritto allo studio	0,00	0,00	0,00	0,00	0,00	0,00	0,00	0,00	0,00	0,00
08	Politica regionale unitaria per l'istruzione e il diritto allo studio	0,00	0,00	0,00	0,00	0,00	0,00	0,00	0,00	0,00	0,00
	<b>TOTALE MISSIONE 4 - Istruzione e diritto allo studio</b>	<b>0,00</b>	<b>0,00</b>	<b>8.000.000,00</b>	<b>0,00</b>	<b>3.000.000,00</b>	<b>11.000.000,00</b>	<b>0,00</b>	<b>0,00</b>	<b>0,00</b>	<b>0,00</b>
<b>05</b>	<b>MISSIONE 5 - Tutela e valorizzazione dei beni e attività culturali</b>										
01	Valorizzazione dei beni di interesse storico.	0,00	0,00	0,00	0,00	0,00	0,00	0,00	0,00	0,00	0,00
02	Attività culturali e interventi diversi nel settore culturale	0,00	0,00	0,00	0,00	0,00	0,00	0,00	0,00	0,00	0,00
03	Politica regionale unitaria per la tutela dei beni e delle attività culturali	0,00	0,00	0,00	0,00	0,00	0,00	0,00	0,00	0,00	0,00
	<b>TOTALE MISSIONE 5 - Tutela e valorizzazione dei beni e attività culturali</b>	<b>0,00</b>	<b>0,00</b>	<b>0,00</b>	<b>0,00</b>	<b>0,00</b>	<b>0,00</b>	<b>0,00</b>	<b>0,00</b>	<b>0,00</b>	<b>0,00</b>
<b>06</b>	<b>MISSIONE 6 - Politiche giovanili, sport e tempo libero</b>										
01	Sport e tempo libero	0,00	0,00	0,00	0,00	0,00	0,00	0,00	0,00	0,00	0,00
02	Giovani	0,00	0,00	0,00	0,00	0,00	0,00	0,00	0,00	0,00	0,00
03	Politica regionale unitaria per i giovani, lo sport e il tempo libero	0,00	0,00	0,00	0,00	0,00	0,00	0,00	0,00	0,00	0,00
	<b>TOTALE MISSIONE 6 - Politiche giovanili, sport e tempo libero</b>	<b>0,00</b>	<b>0,00</b>	<b>0,00</b>	<b>0,00</b>	<b>0,00</b>	<b>0,00</b>	<b>0,00</b>	<b>0,00</b>	<b>0,00</b>	<b>0,00</b>

**PROSPETTO DELLE SPESE DI BILANCIO PER MISSIONI, PROGRAMMI E MACROAGGREGATI**  
**SPESE IN CONTO CAPITALE E SPESE PER INCREMENTO DI ATTIVITA' FINANZIARIE**  
**PREVISIONI DI COMPETENZA**  
**Esercizio finanziario 2014**

MISSIONI E PROGRAMMI \ MACROAGGREGATI		Tributi in conto capitale a carico dell'ente	Investimenti fissi lordi	Contributi agli investimenti	Trasferimenti in conto capitale	Altre spese in conto capitale	Totale SPESE IN CONTO CAPITALE	Acquisizioni di attività finanziarie	Concessione crediti	Altre spese per incremento di attività finanziarie	Totale SPESE PER INCREMENTO DI ATTIVITA' FINANZIARIE
		201	202	203	204	205	200	301	302	303	300
<b>07</b>	<b>MISSIONE 7 - Turismo</b>										
01	Sviluppo e valorizzazione del turismo	0,00	0,00	2.804.278,35	0,00	0,00	2.804.278,35	0,00	0,00	0,00	0,00
02	Politica regionale unitaria per il turismo	0,00	0,00	0,00	0,00	0,00	0,00	0,00	0,00	0,00	0,00
	<b>TOTALE MISSIONE 7 - Turismo</b>	<b>0,00</b>	<b>0,00</b>	<b>2.804.278,35</b>	<b>0,00</b>	<b>0,00</b>	<b>2.804.278,35</b>	<b>0,00</b>	<b>0,00</b>	<b>0,00</b>	<b>0,00</b>
<b>08</b>	<b>MISSIONE 8 - Assetto del territorio ed edilizia abitativa</b>										
01	Urbanistica e assetto del territorio	0,00	0,00	387.351,16	0,00	828.155,64	1.215.506,80	0,00	0,00	0,00	0,00
02	Edilizia residenziale pubblica e locale e piani di edilizia economico-popolare	0,00	0,00	39.798.686,44	0,00	2.862.509,00	42.661.195,44	0,00	0,00	0,00	0,00
03	Politica regionale unitaria per l'assetto del territorio e l'edilizia abitativa	0,00	0,00	0,00	0,00	0,00	0,00	0,00	0,00	0,00	0,00
	<b>TOTALE MISSIONE 8 - Assetto del territorio ed edilizia abitativa</b>	<b>0,00</b>	<b>0,00</b>	<b>40.186.037,60</b>	<b>0,00</b>	<b>3.690.664,64</b>	<b>43.876.702,24</b>	<b>0,00</b>	<b>0,00</b>	<b>0,00</b>	<b>0,00</b>
<b>09</b>	<b>MISSIONE 9 - Sviluppo sostenibile e tutela del territorio e dell'ambiente</b>										
01	Difesa del suolo	0,00	0,00	0,00	0,00	0,00	0,00	0,00	0,00	0,00	0,00
02	Tutela, valorizzazione e recupero ambientale	0,00	1.930.000,00	30.000,00	10.000,00	0,00	1.970.000,00	0,00	0,00	0,00	0,00
03	Rifiuti	0,00	0,00	0,00	0,00	0,00	0,00	0,00	0,00	0,00	0,00
04	Servizio idrico integrato	0,00	1.067.845,71	0,00	0,00	0,00	1.067.845,71	0,00	0,00	0,00	0,00
05	Aree protette, parchi naturali, protezione naturalistica e forestazione	0,00	284.939,04	60.000.000,00	0,00	0,00	60.284.939,04	0,00	0,00	0,00	0,00
06	Tutela e valorizzazione delle risorse idriche	0,00	0,00	0,00	0,00	0,00	0,00	0,00	0,00	0,00	0,00
07	Sviluppo sostenibile territorio montano piccoli Comuni	0,00	0,00	0,00	0,00	0,00	0,00	0,00	0,00	0,00	0,00
08	Qualità dell'aria e riduzione dell'inquinamento	0,00	0,00	0,00	0,00	0,00	0,00	0,00	0,00	0,00	0,00
09	Politica regionale unitaria per lo sviluppo sostenibile e la tutela del territorio e dell'ambiente	0,00	0,00	0,00	0,00	0,00	0,00	0,00	0,00	0,00	0,00
	<b>TOTALE MISSIONE 9 - Sviluppo sostenibile e tutela del territorio e dell'ambiente</b>	<b>0,00</b>	<b>3.282.784,75</b>	<b>60.030.000,00</b>	<b>10.000,00</b>	<b>0,00</b>	<b>63.322.784,75</b>	<b>0,00</b>	<b>0,00</b>	<b>0,00</b>	<b>0,00</b>
<b>10</b>	<b>MISSIONE 10 - Trasporti e diritto alla mobilità</b>										
01	Trasporto ferroviario	0,00	0,00	0,00	0,00	0,00	0,00	0,00	0,00	0,00	0,00
02	Trasporto pubblico locale	0,00	0,00	9.035.477,00	0,00	0,00	9.035.477,00	0,00	0,00	0,00	0,00
03	Trasporto per vie d'acqua	0,00	0,00	0,00	0,00	0,00	0,00	0,00	0,00	0,00	0,00
04	Altre modalità di trasporto	0,00	0,00	100.000,00	0,00	0,00	100.000,00	0,00	0,00	0,00	0,00
05	Viabilità e infrastrutture stradali	0,00	0,00	973.855,85	0,00	0,00	973.855,85	0,00	0,00	0,00	0,00
06	Politica regionale unitaria per i trasporti e il diritto alla mobilità	0,00	0,00	0,00	0,00	0,00	0,00	0,00	0,00	0,00	0,00
	<b>TOTALE MISSIONE 10 - Trasporti e diritto alla mobilità</b>	<b>0,00</b>	<b>0,00</b>	<b>10.109.332,85</b>	<b>0,00</b>	<b>0,00</b>	<b>10.109.332,85</b>	<b>0,00</b>	<b>0,00</b>	<b>0,00</b>	<b>0,00</b>

**PROSPETTO DELLE SPESE DI BILANCIO PER MISSIONI, PROGRAMMI E MACROAGGREGATI**  
**SPESE IN CONTO CAPITALE E SPESE PER INCREMENTO DI ATTIVITA' FINANZIARIE**  
**PREVISIONI DI COMPETENZA**  
**Esercizio finanziario 2014**

MISSIONI E PROGRAMMI \ MACROAGGREGATI		Tributi in conto capitale a carico dell'ente	Investimenti fissi lordi	Contributi agli investimenti	Trasferimenti in conto capitale	Altre spese in conto capitale	Totale SPESE IN CONTO CAPITALE	Acquisizioni di attività finanziarie	Concessione crediti	Altre spese per incremento di attività finanziarie	Totale SPESE PER INCREMENTO DI ATTIVITA' FINANZIARIE
		201	202	203	204	205	200	301	302	303	300
<b>11</b>	<b>MISSIONE 11 - Soccorso civile</b>										
01	Sistema di protezione civile	0,00	0,00	0,00	0,00	0,00	0,00	0,00	0,00	0,00	0,00
02	Interventi a seguito di calamità naturali	0,00	0,00	0,00	0,00	0,00	0,00	0,00	0,00	0,00	0,00
03	Politica regionale unitaria per il soccorso e la protezione civile	0,00	0,00	0,00	0,00	0,00	0,00	0,00	0,00	0,00	0,00
	<b>TOTALE MISSIONE 11 - Soccorso civile</b>	<b>0,00</b>	<b>0,00</b>	<b>0,00</b>	<b>0,00</b>	<b>0,00</b>	<b>0,00</b>	<b>0,00</b>	<b>0,00</b>	<b>0,00</b>	<b>0,00</b>
<b>12</b>	<b>MISSIONE 12 - Diritti sociali, politiche sociali e famiglia</b>										
01	Interventi per l'infanzia e i minori e per asili nido	0,00	0,00	0,00	0,00	0,00	0,00	0,00	0,00	0,00	0,00
02	Interventi per la disabilità	0,00	0,00	0,00	0,00	0,00	0,00	0,00	0,00	0,00	0,00
03	Interventi per gli anziani	0,00	0,00	0,00	0,00	0,00	0,00	0,00	0,00	0,00	0,00
04	Interventi per soggetti a rischio di esclusione sociale	0,00	0,00	0,00	0,00	0,00	0,00	0,00	0,00	0,00	0,00
05	Interventi per le famiglie	0,00	0,00	0,00	0,00	0,00	0,00	0,00	0,00	0,00	0,00
06	Interventi per il diritto alla casa	0,00	0,00	0,00	0,00	0,00	0,00	0,00	0,00	0,00	0,00
07	Programmazione e governo della rete dei servizi sociosanitari e sociali	0,00	0,00	0,00	0,00	0,00	0,00	0,00	0,00	0,00	0,00
08	Cooperazione e associazionismo	0,00	0,00	0,00	0,00	0,00	0,00	0,00	0,00	0,00	0,00
09	Servizio necroscopico e cimiteriale	0,00	0,00	0,00	0,00	0,00	0,00	0,00	0,00	0,00	0,00
10	Politica regionale unitaria per i diritti sociali e la famiglia	0,00	0,00	0,00	0,00	0,00	0,00	0,00	0,00	0,00	0,00
	<b>TOTALE MISSIONE 12 - Diritti sociali, politiche sociali e famiglia</b>	<b>0,00</b>	<b>0,00</b>	<b>0,00</b>	<b>0,00</b>	<b>0,00</b>	<b>0,00</b>	<b>0,00</b>	<b>0,00</b>	<b>0,00</b>	<b>0,00</b>
<b>13</b>	<b>MISSIONE 13 - Tutela della salute</b>										
04	Servizio sanitario regionale - ripiano di disavanzi sanitari relativi ad esercizi pregressi	0,00	0,00	0,00	465.148.000,00	0,00	465.148.000,00	0,00	0,00	0,00	0,00
05	Servizio sanitario regionale - investimenti sanitari	0,00	0,00	0,00	0,00	0,00	0,00	0,00	0,00	0,00	0,00
07	Ulteriori spese in materia sanitaria	0,00	0,00	0,00	0,00	0,00	0,00	0,00	0,00	0,00	0,00
08	Politica regionale unitaria per la tutela della salute	0,00	0,00	0,00	0,00	0,00	0,00	0,00	0,00	0,00	0,00
	<b>TOTALE MISSIONE 13 - Tutela della salute</b>	<b>0,00</b>	<b>0,00</b>	<b>0,00</b>	<b>465.148.000,00</b>	<b>0,00</b>	<b>465.148.000,00</b>	<b>0,00</b>	<b>0,00</b>	<b>0,00</b>	<b>0,00</b>

**PROSPETTO DELLE SPESE DI BILANCIO PER MISSIONI, PROGRAMMI E MACROAGGREGATI**  
**SPESE IN CONTO CAPITALE E SPESE PER INCREMENTO DI ATTIVITA' FINANZIARIE**  
**PREVISIONI DI COMPETENZA**  
**Esercizio finanziario 2014**

MISSIONI E PROGRAMMI \ MACROAGGREGATI		Tributi in conto capitale a carico dell'ente	Investimenti fissi lordi	Contributi agli investimenti	Trasferimenti in conto capitale	Altre spese in conto capitale	Totale SPESE IN CONTO CAPITALE	Acquisizioni di attività finanziarie	Concessione crediti	Altre spese per incremento di attività finanziarie	Totale SPESE PER INCREMENTO DI ATTIVITA' FINANZIARIE
		201	202	203	204	205	200	301	302	303	300
<b>14</b>	<b>MISSIONE 14 - Sviluppo economico e competitività</b>										
01	Industria, PMI e Artigianato	0,00	0,00	0,00	0,00	0,00	0,00	0,00	0,00	0,00	0,00
02	Commercio - reti distributive - tutela dei consumatori	0,00	45.000,00	0,00	0,00	0,00	45.000,00	0,00	0,00	0,00	0,00
03	Ricerca e innovazione	0,00	0,00	200.000,00	0,00	0,00	200.000,00	0,00	0,00	0,00	0,00
04	Reti e altri servizi di pubblica utilità	0,00	0,00	0,00	0,00	0,00	0,00	0,00	0,00	0,00	0,00
05	Politica regionale unitaria per lo sviluppo economico e la competitività	0,00	0,00	0,00	0,00	0,00	0,00	0,00	0,00	0,00	0,00
	<b>TOTALE MISSIONE 14 - Sviluppo economico e competitività</b>	<b>0,00</b>	<b>45.000,00</b>	<b>200.000,00</b>	<b>0,00</b>	<b>0,00</b>	<b>245.000,00</b>	<b>0,00</b>	<b>0,00</b>	<b>0,00</b>	<b>0,00</b>
<b>15</b>	<b>MISSIONE 15 - Politiche per il lavoro e la formazione professionale</b>										
01	Servizi per lo sviluppo del mercato del lavoro	0,00	0,00	0,00	0,00	0,00	0,00	0,00	0,00	0,00	0,00
02	Formazione professionale	0,00	0,00	22.500.000,00	0,00	10.650.000,00	33.150.000,00	0,00	0,00	0,00	0,00
03	Sostegno all'occupazione	0,00	0,00	0,00	0,00	0,00	0,00	0,00	0,00	0,00	0,00
04	Politica regionale unitaria per il lavoro e la formazione professionale	0,00	0,00	0,00	0,00	0,00	0,00	0,00	0,00	0,00	0,00
	<b>TOTALE MISSIONE 15 - Politiche per il lavoro e la formazione professionale</b>	<b>0,00</b>	<b>0,00</b>	<b>22.500.000,00</b>	<b>0,00</b>	<b>10.650.000,00</b>	<b>33.150.000,00</b>	<b>0,00</b>	<b>0,00</b>	<b>0,00</b>	<b>0,00</b>
<b>16</b>	<b>MISSIONE 16 - Agricoltura, politiche agroalimentari e pesca</b>										
01	Sviluppo del settore agricolo e del sistema agroalimentare	0,00	242.076,26	6.179.872,37	0,00	0,00	6.421.948,63	0,00	0,00	0,00	0,00
02	Caccia e pesca	0,00	290.000,00	2.040.000,00	0,00	0,00	2.330.000,00	0,00	0,00	0,00	0,00
03	Politica regionale unitaria per l'agricoltura, i sistemi agroalimentari, la caccia e la pesca	0,00	0,00	500.000,00	0,00	0,00	500.000,00	0,00	0,00	0,00	0,00
	<b>TOTALE MISSIONE 16 - Agricoltura, politiche agroalimentari e pesca</b>	<b>0,00</b>	<b>532.076,26</b>	<b>8.719.872,37</b>	<b>0,00</b>	<b>0,00</b>	<b>9.251.948,63</b>	<b>0,00</b>	<b>0,00</b>	<b>0,00</b>	<b>0,00</b>
<b>17</b>	<b>MISSIONE 17 - Energia e diversificazione delle fonti energetiche</b>										
01	Fonti energetiche	0,00	0,00	0,00	0,00	0,00	0,00	0,00	0,00	0,00	0,00
02	Politica regionale unitaria per l'energia e la diversificazione delle fonti energetiche	0,00	0,00	0,00	0,00	0,00	0,00	0,00	0,00	0,00	0,00
	<b>TOTALE MISSIONE 17 - Energia e diversificazione delle fonti energetiche</b>	<b>0,00</b>	<b>0,00</b>	<b>0,00</b>	<b>0,00</b>	<b>0,00</b>	<b>0,00</b>	<b>0,00</b>	<b>0,00</b>	<b>0,00</b>	<b>0,00</b>

**PROSPETTO DELLE SPESE DI BILANCIO PER MISSIONI, PROGRAMMI E MACROAGGREGATI**  
**SPESE IN CONTO CAPITALE E SPESE PER INCREMENTO DI ATTIVITA' FINANZIARIE**  
**PREVISIONI DI COMPETENZA**  
**Esercizio finanziario 2014**

MISSIONI E PROGRAMMI \ MACROAGGREGATI		Tributi in conto capitale a carico dell'ente	Investimenti fissi lordi	Contributi agli investimenti	Trasferimenti in conto capitale	Altre spese in conto capitale	Totale SPESE IN CONTO CAPITALE	Acquisizioni di attività finanziarie	Concessione crediti	Altre spese per incremento di attività finanziarie	Totale SPESE PER INCREMENTO DI ATTIVITA' FINANZIARIE
		201	202	203	204	205	200	301	302	303	300
<b>18</b>	<b>MISSIONE 18 - Relazioni con le altre autonomie territoriali e locali</b>										
01	Relazioni finanziarie con le altre autonomie territoriali	0,00	0,00	220.912.556,36	0,00	45.572.800,20	266.485.356,56	0,00	0,00	0,00	0,00
02	Politica regionale unitaria per le relazioni con le altre autonomie territoriali e locali	0,00	0,00	0,00	0,00	0,00	0,00	0,00	0,00	0,00	0,00
	<b>TOTALE MISSIONE 18 - Relazioni con le altre autonomie territoriali e locali</b>	<b>0,00</b>	<b>0,00</b>	<b>220.912.556,36</b>	<b>0,00</b>	<b>45.572.800,20</b>	<b>266.485.356,56</b>	<b>0,00</b>	<b>0,00</b>	<b>0,00</b>	<b>0,00</b>
<b>19</b>	<b>MISSIONE 19 - Relazioni internazionali</b>										
01	Relazioni internazionali e Cooperazione allo sviluppo	0,00	0,00	0,00	0,00	0,00	0,00	0,00	0,00	0,00	0,00
02	Cooperazione territoriale	0,00	0,00	0,00	0,00	0,00	0,00	0,00	0,00	0,00	0,00
	<b>TOTALE MISSIONE 19 - Relazioni internazionali</b>	<b>0,00</b>	<b>0,00</b>	<b>0,00</b>	<b>0,00</b>	<b>0,00</b>	<b>0,00</b>	<b>0,00</b>	<b>0,00</b>	<b>0,00</b>	<b>0,00</b>
<b>20</b>	<b>MISSIONE 20 - Fondi e accantonamenti</b>										
01	Fondo di riserva	0,00	0,00	0,00	0,00	0,00	0,00	0,00	0,00	0,00	0,00
03	Altri Fondi	0,00	0,00	0,00	0,00	0,00	0,00	0,00	0,00	0,00	0,00
	<b>TOTALE MISSIONE 20 - Fondi e accantonamenti</b>	<b>0,00</b>	<b>0,00</b>	<b>0,00</b>	<b>0,00</b>	<b>0,00</b>	<b>0,00</b>	<b>0,00</b>	<b>0,00</b>	<b>0,00</b>	<b>0,00</b>
	<b>TOTALE MACROAGGREGATI</b>	<b>300.000,00</b>	<b>19.102.610,31</b>	<b>373.462.077,53</b>	<b>465.158.000,00</b>	<b>64.338.160,04</b>	<b>922.360.847,88</b>	<b>0,00</b>	<b>0,00</b>	<b>0,00</b>	<b>0,00</b>

**PROSPETTO DELLE SPESE DI BILANCIO PER MISSIONI, PROGRAMMI E MACROAGGREGATI  
SPESE PER RIMBORSO DI PRESTITI - PREVISIONI DI COMPETENZA  
Esercizio finanziario 2014**

MISSIONI E PROGRAMMI \ MACROAGGREGATI		Rimborso di titoli obbligazionari	Rimborso prestiti a breve termine	Rimborso mutui e altri finanziamenti a medio lungo termine	Rimborso di altre forme di indebitamento	Totale
		401	402	403	404	400
<b>50</b>	<b>MISSIONE 50 - Debito pubblico</b>					
02	Quota capitale ammortamento mutui e prestiti obbligazionari	63.144.281,00	0,00	109.018.074,78	0,00	172.162.355,78
	<b>TOTALE MISSIONE 50 - Debito pubblico</b>	<b>63.144.281,00</b>	<b>0,00</b>	<b>109.018.074,78</b>	<b>0,00</b>	<b>172.162.355,78</b>



**PROSPETTO DELLE SPESE DI BILANCIO PER MISSIONI, PROGRAMMI E MACROAGGREGATI**  
**SPESE PER SERVIZI PER CONTO TERZI E PARTITE DI GIRO - PREVISIONI DI COMPETENZA**  
**Esercizio finanziario 2014**

MISSIONI E PROGRAMMI \ MACROAGGREGATI		Uscite per partite di giro	Uscite per conto terzi	Totale
		<b>701</b>	<b>702</b>	<b>700</b>
<b>99</b>	<b>MISSIONE 99 - Servizi per conto terzi</b>			
01	Servizi per conto terzi e Partite di giro	10.452.576.000,00	4.400.000,00	10.456.976.000,00
02	Anticipazioni per il finanziamento del sistema sanitario nazionale	0,00	0,00	0,00
	<b>TOTALE MISSIONE 99 - Servizi per conto terzi</b>	<b>10.452.576.000,00</b>	<b>4.400.000,00</b>	<b>10.456.976.000,00</b>

**PROSPETTO DELLE SPESE DI BILANCIO PER MISSIONI, PROGRAMMI E MACROAGGREGATI**  
**SPESE CORRENTI - PREVISIONI DI COMPETENZA**  
**Esercizio finanziario 2015**

MISSIONI E PROGRAMMI \ MACROAGGREGATI		Redditi da lavoro dipendente	Imposte e tasse a carico dell'ente	Acquisto di beni e servizi	Trasferimenti correnti	Trasferimenti di tributi	Fondi perequativi	Interessi passivi	Altre spese per redditi da capitale	Altre spese correnti	Totale
		101	102	103	104	105	106	107	108	109	100
<b>01</b>	<b>MISSIONE 1 - Servizi istituzionali, generali e di gestione</b>										
01	Organi istituzionali	1.659.656,03	0,00	18.778.401,51	53.192.096,56	0,00	0,00	0,00	0,00	481.300,25	74.111.454,35
02	Segreteria generale	0,00	0,00	0,00	0,00	0,00	0,00	0,00	0,00	0,00	0,00
03	Gestione economica, finanziaria, programmazione e provveditorato	414.914,01	0,00	21.156.166,47	0,00	0,00	0,00	0,00	0,00	211.904,88	21.782.985,36
04	Gestione delle entrate tributarie e servizi fiscali	0,00	0,00	12.862.334,22	0,00	0,00	0,00	0,00	0,00	20.538.243,34	33.400.577,56
05	Gestione dei beni demaniali e patrimoniali	0,00	2.199.044,23	14.689.638,40	663.862,41	0,00	0,00	0,00	0,00	269.694,10	17.822.239,14
06	Ufficio tecnico	0,00	0,00	3.259.747,62	0,00	0,00	0,00	0,00	0,00	0,00	3.259.747,62
07	Elezioni e consultazioni popolari - Anagrafe e stato civile	0,00	0,00	150.000,00	20.911.665,95	0,00	0,00	0,00	0,00	0,00	21.061.665,95
08	Statistica e sistemi informativi	0,00	0,00	6.838.863,76	0,00	0,00	0,00	0,00	0,00	0,00	6.838.863,76
09	Assistenza tecnico-amministrativa agli enti locali	0,00	0,00	0,00	0,00	0,00	0,00	0,00	0,00	0,00	0,00
10	Risorse umane	249.699.298,34	16.182.351,62	2.276.983,06	437.319,37	0,00	0,00	0,00	0,00	1.103.671,25	269.699.623,64
11	Altri servizi generali	250.000,00	830.242,92	3.362.298,65	53.938,82	0,00	0,00	0,00	0,00	2.489,49	4.498.969,88
12	Politica regionale unitaria per i servizi istituzionali, generali e di gestione	0,00	0,00	0,00	0,00	0,00	0,00	0,00	0,00	0,00	0,00
	<b>TOTALE MISSIONE 1 - Servizi istituzionali, generali e di gestione</b>	<b>252.023.868,38</b>	<b>19.211.638,77</b>	<b>83.374.433,69</b>	<b>75.258.883,11</b>	<b>0,00</b>	<b>0,00</b>	<b>0,00</b>	<b>0,00</b>	<b>22.607.303,31</b>	<b>452.476.127,26</b>
<b>02</b>	<b>MISSIONE 2 - Giustizia</b>										
01	Uffici giudiziari										0,00
02	Casa circondariale e altri servizi										0,00
03	Politica regionale unitaria per la giustizia										0,00
	<b>TOTALE MISSIONE 2 - Giustizia</b>	<b>0,00</b>	<b>0,00</b>	<b>0,00</b>	<b>0,00</b>	<b>0,00</b>	<b>0,00</b>	<b>0,00</b>	<b>0,00</b>	<b>0,00</b>	<b>0,00</b>
<b>03</b>	<b>MISSIONE 3 - Ordine pubblico e sicurezza</b>										
01	Polizia locale e amministrativa	0,00	0,00	693.862,41	0,00	0,00	0,00	0,00	0,00	0,00	693.862,41
02	Sistema integrato di sicurezza urbana	0,00	0,00	0,00	1.244.742,02	0,00	0,00	0,00	0,00	0,00	1.244.742,02
	Politica regionale unitaria per l'ordine pubblico e la sicurezza	0,00	0,00	0,00	0,00	0,00	0,00	0,00	0,00	0,00	0,00
03											0,00
	<b>TOTALE MISSIONE 3 - Ordine pubblico e sicurezza</b>	<b>0,00</b>	<b>0,00</b>	<b>693.862,41</b>	<b>1.244.742,02</b>	<b>0,00</b>	<b>0,00</b>	<b>0,00</b>	<b>0,00</b>	<b>0,00</b>	<b>1.938.604,43</b>

**PROSPETTO DELLE SPESE DI BILANCIO PER MISSIONI, PROGRAMMI E MACROAGGREGATI**  
**SPESE CORRENTI - PREVISIONI DI COMPETENZA**  
**Esercizio finanziario 2015**

MISSIONI E PROGRAMMI \ MACROAGGREGATI		Redditi da lavoro dipendente	Imposte e tasse a carico dell'ente	Acquisto di beni e servizi	Trasferimenti correnti	Trasferimenti di tributi	Fondi perequativi	Interessi passivi	Altre spese per redditi da capitale	Altre spese correnti	Totale
		101	102	103	104	105	106	107	108	109	100
<b>04</b>	<b>MISSIONE 4 - Istruzione e diritto allo studio</b>										
01	Istruzione prescolastica										0,00
02	Altri ordini di istruzione	0,00	0,00	0,00	0,00	0,00	0,00	0,00	0,00	0,00	0,00
03	Edilizia scolastica	0,00	0,00	0,00	0,00	0,00	0,00	0,00	0,00	0,00	0,00
04	Istruzione universitaria	0,00	0,00	0,00	41.617.592,19	0,00	0,00	0,00	0,00	0,00	41.617.592,19
05	Istruzione tecnica superiore	0,00	0,00	0,00	0,00	0,00	0,00	0,00	0,00	0,00	0,00
06	Servizi ausiliari all'istruzione	0,00	0,00	0,00	0,00	0,00	0,00	0,00	0,00	0,00	0,00
07	Diritto allo studio	0,00	0,00	0,00	0,00	0,00	0,00	0,00	0,00	0,00	0,00
08	Politica regionale unitaria per l'istruzione e il diritto allo studio	0,00	0,00	0,00	0,00	0,00	0,00	0,00	0,00	0,00	0,00
	<b>TOTALE MISSIONE 4 - Istruzione e diritto allo studio</b>	<b>0,00</b>	<b>0,00</b>	<b>0,00</b>	<b>41.617.592,19</b>	<b>0,00</b>	<b>0,00</b>	<b>0,00</b>	<b>0,00</b>	<b>0,00</b>	<b>41.617.592,19</b>
<b>05</b>	<b>MISSIONE 5 - Tutela e valorizzazione dei beni e attività culturali</b>										
01	Valorizzazione dei beni di interesse storico.	0,00	0,00	0,00	0,00	0,00	0,00	0,00	0,00	0,00	0,00
02	Attività culturali e interventi diversi nel settore culturale	0,00	0,00	0,00	1.078.776,41	0,00	0,00	0,00	0,00	0,00	1.078.776,41
03	Politica regionale unitaria per la tutela dei beni e delle attività culturali	0,00	0,00	0,00	0,00	0,00	0,00	0,00	0,00	0,00	0,00
	<b>TOTALE MISSIONE 5 - Tutela e valorizzazione dei beni e attività culturali</b>	<b>0,00</b>	<b>0,00</b>	<b>0,00</b>	<b>1.078.776,41</b>	<b>0,00</b>	<b>0,00</b>	<b>0,00</b>	<b>0,00</b>	<b>0,00</b>	<b>1.078.776,41</b>
<b>06</b>	<b>MISSIONE 6 - Politiche giovanili, sport e tempo libero</b>										
01	Sport e tempo libero	0,00	0,00	0,00	0,00	0,00	0,00	0,00	0,00	0,00	0,00
02	Giovani	0,00	0,00	0,00	0,00	0,00	0,00	0,00	0,00	0,00	0,00
03	Politica regionale unitaria per i giovani, lo sport e il tempo libero	0,00	0,00	0,00	0,00	0,00	0,00	0,00	0,00	0,00	0,00
	<b>TOTALE MISSIONE 6 - Politiche giovanili, sport e tempo libero</b>	<b>0,00</b>	<b>0,00</b>	<b>0,00</b>	<b>0,00</b>	<b>0,00</b>	<b>0,00</b>	<b>0,00</b>	<b>0,00</b>	<b>0,00</b>	<b>0,00</b>

**PROSPETTO DELLE SPESE DI BILANCIO PER MISSIONI, PROGRAMMI E MACROAGGREGATI**  
**SPESE CORRENTI - PREVISIONI DI COMPETENZA**  
**Esercizio finanziario 2015**

MISSIONI E PROGRAMMI \ MACROAGGREGATI		Redditi da lavoro dipendente	Imposte e tasse a carico dell'ente	Acquisto di beni e servizi	Trasferimenti correnti	Trasferimenti di tributi	Fondi perequativi	Interessi passivi	Altre spese per redditi da capitale	Altre spese correnti	Totale
		101	102	103	104	105	106	107	108	109	100
<b>07</b>	<b>MISSIONE 7 - Turismo</b>										
01	Sviluppo e valorizzazione del turismo	0,00	0,00	124.474,20	9.543.022,16	0,00	0,00	0,00	0,00	0,00	9.667.496,36
02	Politica regionale unitaria per il turismo	0,00	0,00	0,00	0,00	0,00	0,00	0,00	0,00	0,00	0,00
	<b>TOTALE MISSIONE 7 - Turismo</b>	<b>0,00</b>	<b>0,00</b>	<b>124.474,20</b>	<b>9.543.022,16</b>	<b>0,00</b>	<b>0,00</b>	<b>0,00</b>	<b>0,00</b>	<b>0,00</b>	<b>9.667.496,36</b>
<b>08</b>	<b>MISSIONE 8 - Assetto del territorio ed edilizia abitativa</b>										
01	Urbanistica e assetto del territorio	0,00	0,00	519.063,14	0,00	0,00	0,00	0,00	0,00	829,83	519.892,97
02	Edilizia residenziale pubblica e locale e piani di edilizia economico-popolare	0,00	0,00	16.596,56	0,00	0,00	0,00	0,00	0,00	0,00	16.596,56
03	Politica regionale unitaria per l'assetto del territorio e l'edilizia abitativa	0,00	0,00	0,00	0,00	0,00	0,00	0,00	0,00	0,00	0,00
	<b>TOTALE MISSIONE 8 - Assetto del territorio ed edilizia abitativa</b>	<b>0,00</b>	<b>0,00</b>	<b>535.659,70</b>	<b>0,00</b>	<b>0,00</b>	<b>0,00</b>	<b>0,00</b>	<b>0,00</b>	<b>829,83</b>	<b>536.489,53</b>
<b>09</b>	<b>MISSIONE 9 - Sviluppo sostenibile e tutela del territorio e dell'ambiente</b>										
01	Difesa del suolo	0,00	0,00	2.660.000,00	8.190.402,49	0,00	0,00	0,00	0,00	1.161.759,22	12.012.161,71
02	Tutela, valorizzazione e recupero ambientale	0,00	0,00	828.336,60	7.756.329,76	948.000,00	0,00	0,00	0,00	8.298,28	9.540.964,64
03	Rifiuti	0,00	0,00	290.439,80	300.000,00	0,00	0,00	0,00	0,00	829,83	591.269,63
04	Servizio idrico integrato	0,00	0,00	134.829.100,51	0,00	0,00	0,00	0,00	0,00	0,00	134.829.100,51
05	Aree protette, parchi naturali, protezione naturalistica e forestazione	414.914,01	0,00	4.804.704,20	4.406.386,75	0,00	0,00	0,00	0,00	0,00	9.626.004,96
06	Tutela e valorizzazione delle risorse idriche	0,00	0,00	400.000,00	200.000,00	0,00	0,00	0,00	0,00	0,00	600.000,00
07	Sviluppo sostenibile territorio montano piccoli Comuni	0,00	0,00	0,00	0,00	0,00	0,00	0,00	0,00	0,00	0,00
08	Qualità dell'aria e riduzione dell'inquinamento	0,00	0,00	0,00	0,00	0,00	0,00	0,00	0,00	0,00	0,00
09	Politica regionale unitaria per lo sviluppo sostenibile e la tutela del territorio e dell'ambiente	0,00	0,00	0,00	0,00	0,00	0,00	0,00	0,00	0,00	0,00
	<b>TOTALE MISSIONE 9 - Sviluppo sostenibile e tutela del territorio e dell'ambiente</b>	<b>414.914,01</b>	<b>0,00</b>	<b>143.812.581,11</b>	<b>20.853.119,00</b>	<b>948.000,00</b>	<b>0,00</b>	<b>0,00</b>	<b>0,00</b>	<b>1.170.887,33</b>	<b>167.199.501,45</b>
<b>10</b>	<b>MISSIONE 10 - Trasporti e diritto alla mobilità</b>										
01	Trasporto ferroviario	70.464,10	0,00	314.108.883,29	0,00	0,00	0,00	0,00	0,00	0,00	314.179.347,39
02	Trasporto pubblico locale	0,00	0,00	267.647.241,80	0,00	0,00	0,00	0,00	0,00	829,83	267.648.071,63
03	Trasporto per vie d'acqua	0,00	0,00	29.263.613,86	0,00	0,00	0,00	0,00	0,00	0,00	29.263.613,86
04	Altre modalità di trasporto	0,00	0,00	2.690.965,60	0,00	2.525.000,00	0,00	0,00	0,00	0,00	5.215.965,60
05	Viabilità e infrastrutture stradali	0,00	0,00	0,00	0,00	0,00	0,00	0,00	0,00	0,00	0,00
06	Politica regionale unitaria per i trasporti e il diritto alla mobilità	0,00	0,00	0,00	4.978.968,09	0,00	0,00	0,00	0,00	0,00	4.978.968,09
	<b>TOTALE MISSIONE 10 - Trasporti e diritto alla mobilità</b>	<b>70.464,10</b>	<b>0,00</b>	<b>613.710.704,55</b>	<b>4.978.968,09</b>	<b>2.525.000,00</b>	<b>0,00</b>	<b>0,00</b>	<b>0,00</b>	<b>829,83</b>	<b>621.285.966,57</b>

**PROSPETTO DELLE SPESE DI BILANCIO PER MISSIONI, PROGRAMMI E MACROAGGREGATI**  
**SPESE CORRENTI - PREVISIONI DI COMPETENZA**  
**Esercizio finanziario 2015**

MISSIONI E PROGRAMMI \ MACROAGGREGATI		Redditi da lavoro dipendente	Imposte e tasse a carico dell'ente	Acquisto di beni e servizi	Trasferimenti correnti	Trasferimenti di tributi	Fondi perequativi	Interessi passivi	Altre spese per redditi da capitale	Altre spese correnti	Totale
		101	102	103	104	105	106	107	108	109	100
<b>11</b>	<b>MISSIONE 11 - Soccorso civile</b>										
01	Sistema di protezione civile	107.877,64	0,00	3.030.531,90	0,00	0,00	0,00	0,00	0,00	0,00	3.138.409,54
02	Interventi a seguito di calamità naturali	0,00	0,00	414.914,01	0,00	0,00	0,00	0,00	0,00	0,00	414.914,01
03	Politica regionale unitaria per il soccorso e la protezione civile	0,00	0,00	18.000,00	0,00	0,00	0,00	0,00	0,00	0,00	18.000,00
	<b>TOTALE MISSIONE 11 - Soccorso civile</b>	<b>107.877,64</b>	<b>0,00</b>	<b>3.463.445,91</b>	<b>0,00</b>	<b>0,00</b>	<b>0,00</b>	<b>0,00</b>	<b>0,00</b>	<b>0,00</b>	<b>3.571.323,55</b>
<b>12</b>	<b>MISSIONE 12 - Diritti sociali, politiche sociali e famiglia</b>										
01	Interventi per l'infanzia e i minori e per asili nido	0,00	0,00	0,00	2.323.518,53	0,00	0,00	0,00	0,00	0,00	2.323.518,53
02	Interventi per la disabilità	0,00	0,00	1.327.724,82	0,00	0,00	0,00	0,00	0,00	0,00	1.327.724,82
03	Interventi per gli anziani	0,00	0,00	0,00	0,00	0,00	0,00	0,00	0,00	0,00	0,00
04	Interventi per soggetti a rischio di esclusione sociale	0,00	0,00	0,00	0,00	0,00	0,00	0,00	0,00	0,00	0,00
05	Interventi per le famiglie	0,00	0,00	0,00	0,00	0,00	0,00	0,00	0,00	0,00	0,00
06	Interventi per il diritto alla casa	0,00	0,00	0,00	0,00	0,00	0,00	0,00	0,00	0,00	0,00
07	Programmazione e governo della rete dei servizi sociosanitari e sociali	0,00	0,00	53.938,82	17.350.000,00	0,00	0,00	0,00	0,00	0,00	17.403.938,82
08	Cooperazione e associazionismo	0,00	0,00	0,00	0,00	0,00	0,00	0,00	0,00	0,00	0,00
09	Servizio necroscopico e cimiteriale	0,00	0,00	0,00	0,00	0,00	0,00	0,00	0,00	0,00	0,00
10	Politica regionale unitaria per i diritti sociali e la famiglia	0,00	0,00	0,00	0,00	0,00	0,00	0,00	0,00	0,00	0,00
	<b>TOTALE MISSIONE 12 - Diritti sociali, politiche sociali e famiglia</b>	<b>0,00</b>	<b>0,00</b>	<b>1.381.663,64</b>	<b>19.673.518,53</b>	<b>0,00</b>	<b>0,00</b>	<b>0,00</b>	<b>0,00</b>	<b>0,00</b>	<b>21.055.182,17</b>
<b>13</b>	<b>MISSIONE 13 - Tutela della salute</b>										
01	Servizio sanitario regionale - finanziamento ordinario corrente per la garanzia dei LEA	0,00	0,00	181.070.000,00	9.581.492.033,00	0,00	0,00	0,00	0,00	0,00	9.762.562.033,00
02	Servizio sanitario regionale - finanziamento aggiuntivo corrente per livelli di assistenza superiori ai LEA	0,00	0,00	0,00	800.000,00	0,00	0,00	0,00	0,00	0,00	800.000,00
03	Servizio sanitario regionale - finanziamento aggiuntivo corrente per la copertura dello squilibrio di bilancio corrente	0,00	0,00	0,00	0,00	0,00	0,00	0,00	0,00	0,00	0,00
06	Servizio sanitario regionale - restituzione maggiori gettiti SSN	0,00	0,00	0,00	0,00	0,00	0,00	0,00	0,00	0,00	0,00
07	Ulteriori spese in materia sanitaria	700.000,00	0,00	0,00	0,00	0,00	0,00	0,00	0,00	829,83	700.829,83
08	Politica regionale unitaria per la tutela della salute	0,00	0,00	0,00	0,00	0,00	0,00	0,00	0,00	0,00	0,00
	<b>TOTALE MISSIONE 13 - Tutela della salute</b>	<b>700.000,00</b>	<b>0,00</b>	<b>181.070.000,00</b>	<b>9.582.292.033,00</b>	<b>0,00</b>	<b>0,00</b>	<b>0,00</b>	<b>0,00</b>	<b>829,83</b>	<b>9.764.062.862,83</b>

**PROSPETTO DELLE SPESE DI BILANCIO PER MISSIONI, PROGRAMMI E MACROAGGREGATI**  
**SPESE CORRENTI - PREVISIONI DI COMPETENZA**  
**Esercizio finanziario 2015**

MISSIONI E PROGRAMMI \ MACROAGGREGATI		Redditi da lavoro dipendente	Imposte e tasse a carico dell'ente	Acquisto di beni e servizi	Trasferimenti correnti	Trasferimenti di tributi	Fondi perequativi	Interessi passivi	Altre spese per redditi da capitale	Altre spese correnti	Totale
		101	102	103	104	105	106	107	108	109	100
14	<b>MISSIONE 14 - Sviluppo economico e competitività</b>										
01	Industria, PMI e Artigianato	0,00	0,00	216.014,35	1.013.231,45	0,00	0,00	0,00	0,00	829,83	1.230.075,63
02	Commercio - reti distributive - tutela dei consumatori	0,00	0,00	559.894,84	350.000,00	0,00	0,00	0,00	0,00	70.000,00	979.894,84
03	Ricerca e innovazione	0,00	0,00	0,00	0,00	0,00	0,00	0,00	0,00	0,00	0,00
04	Reti e altri servizi di pubblica utilità	0,00	0,00	0,00	0,00	0,00	0,00	0,00	0,00	0,00	0,00
	Politica regionale unitaria per lo sviluppo economico e la competitività	0,00	0,00	0,00	0,00	0,00	0,00	0,00	0,00	0,00	0,00
05	<b>TOTALE MISSIONE 14 - Sviluppo economico e competitività</b>	<b>0,00</b>	<b>0,00</b>	<b>775.909,19</b>	<b>1.363.231,45</b>	<b>0,00</b>	<b>0,00</b>	<b>0,00</b>	<b>0,00</b>	<b>70.829,83</b>	<b>2.209.970,47</b>
15	<b>MISSIONE 15 - Politiche per il lavoro e la formazione professionale</b>										
01	Servizi per lo sviluppo del mercato del lavoro	0,00	0,00	0,00	2.933.775,48	0,00	0,00	0,00	0,00	0,00	2.933.775,48
02	Formazione professionale	0,00	0,00	300.000,00	0,00	0,00	0,00	0,00	0,00	0,00	300.000,00
03	Sostegno all'occupazione	0,00	0,00	1.500.000,00	17.650.000,00	0,00	0,00	0,00	0,00	0,00	19.150.000,00
04	Politica regionale unitaria per il lavoro e la formazione professionale	0,00	0,00	0,00	0,00	0,00	0,00	0,00	0,00	0,00	0,00
	<b>TOTALE MISSIONE 15 - Politiche per il lavoro e la formazione professionale</b>	<b>0,00</b>	<b>0,00</b>	<b>1.800.000,00</b>	<b>20.583.775,48</b>	<b>0,00</b>	<b>0,00</b>	<b>0,00</b>	<b>0,00</b>	<b>0,00</b>	<b>22.383.775,48</b>
16	<b>MISSIONE 16 - Agricoltura, politiche agroalimentari e pesca</b>										
01	Sviluppo del settore agricolo e del sistema agroalimentare	0,00	0,00	986.730,46	6.312.589,71	0,00	0,00	0,00	0,00	9.128,11	7.308.448,28
02	Caccia e pesca	0,00	0,00	190.000,00	0,00	0,00	0,00	0,00	0,00	0,00	190.000,00
03	Politica regionale unitaria per l'agricoltura, i sistemi agroalimentari, la caccia e la pesca	0,00	0,00	0,00	0,00	0,00	0,00	0,00	0,00	0,00	0,00
	<b>TOTALE MISSIONE 16 - Agricoltura, politiche agroalimentari e pesca</b>	<b>0,00</b>	<b>0,00</b>	<b>1.176.730,46</b>	<b>6.312.589,71</b>	<b>0,00</b>	<b>0,00</b>	<b>0,00</b>	<b>0,00</b>	<b>9.128,11</b>	<b>7.498.448,28</b>
17	<b>MISSIONE 17 - Energia e diversificazione delle fonti energetiche</b>										
01	Fonti energetiche	0,00	0,00	0,00	0,00	0,00	0,00	0,00	0,00	0,00	0,00
02	Politica regionale unitaria per l'energia e la diversificazione delle fonti energetiche	0,00	0,00	0,00	0,00	0,00	0,00	0,00	0,00	0,00	0,00
	<b>TOTALE MISSIONE 17 - Energia e diversificazione delle fonti energetiche</b>	<b>0,00</b>	<b>0,00</b>	<b>0,00</b>	<b>0,00</b>	<b>0,00</b>	<b>0,00</b>	<b>0,00</b>	<b>0,00</b>	<b>0,00</b>	<b>0,00</b>

**PROSPETTO DELLE SPESE DI BILANCIO PER MISSIONI, PROGRAMMI E MACROAGGREGATI**  
**SPESE CORRENTI - PREVISIONI DI COMPETENZA**  
**Esercizio finanziario 2015**

MISSIONI E PROGRAMMI \ MACROAGGREGATI		Redditi da lavoro dipendente	Imposte e tasse a carico dell'ente	Acquisto di beni e servizi	Trasferimenti correnti	Trasferimenti di tributi	Fondi perequativi	Interessi passivi	Altre spese per redditi da capitale	Altre spese correnti	Totale
		101	102	103	104	105	106	107	108	109	100
18	<b>MISSIONE 18 - Relazioni con le altre autonomie territoriali e locali</b>										
01	Relazioni finanziarie con le altre autonomie territoriali	0,00	0,00	0,00	14.430.577,57	0,00	0,00	0,00	0,00	0,00	14.430.577,57
02	Politica regionale unitaria per le relazioni con le altre autonomie territoriali e locali	0,00	0,00	0,00	0,00	0,00	0,00	0,00	0,00	0,00	0,00
	<b>TOTALE MISSIONE 18 - Relazioni con le altre autonomie territoriali e locali</b>	<b>0,00</b>	<b>0,00</b>	<b>0,00</b>	<b>14.430.577,57</b>	<b>0,00</b>	<b>0,00</b>	<b>0,00</b>	<b>0,00</b>	<b>0,00</b>	<b>14.430.577,57</b>
19	<b>MISSIONE 19 - Relazioni internazionali</b>										
01	Relazioni internazionali e Cooperazione allo sviluppo	0,00	0,00	0,00	0,00	0,00	0,00	0,00	0,00	0,00	0,00
02	Cooperazione territoriale	0,00	0,00	0,00	0,00	0,00	0,00	0,00	0,00	0,00	0,00
	<b>TOTALE MISSIONE 19 - Relazioni internazionali</b>	<b>0,00</b>	<b>0,00</b>	<b>0,00</b>	<b>0,00</b>	<b>0,00</b>	<b>0,00</b>	<b>0,00</b>	<b>0,00</b>	<b>0,00</b>	<b>0,00</b>
20	<b>MISSIONE 20 - Fondi e accantonamenti</b>										
01	Fondo di riserva	0,00	0,00	0,00	0,00	0,00	0,00	0,00	0,00	300.000,00	300.000,00
02	Fondo svalutazione crediti	0,00	0,00	0,00	0,00	0,00	0,00	0,00	0,00	10.391.000,00	10.391.000,00
03	Altri Fondi	0,00	0,00	0,00	0,00	0,00	0,00	0,00	0,00	0,00	0,00
	<b>TOTALE MISSIONE 20 - Fondi e accantonamenti</b>	<b>0,00</b>	<b>0,00</b>	<b>0,00</b>	<b>0,00</b>	<b>0,00</b>	<b>0,00</b>	<b>0,00</b>	<b>0,00</b>	<b>10.691.000,00</b>	<b>10.691.000,00</b>
50	<b>MISSIONE 50 - Debito pubblico</b>										
01	Quota interessi ammortamento mutui e prestiti obbligazionari	0,00	0,00	0,00	0,00	0,00	0,00	199.436.048,30	0,00	0,00	199.436.048,30
	<b>TOTALE MISSIONE 50 - Debito pubblico</b>	<b>0,00</b>	<b>0,00</b>	<b>0,00</b>	<b>0,00</b>	<b>0,00</b>	<b>0,00</b>	<b>199.436.048,30</b>	<b>0,00</b>	<b>0,00</b>	<b>199.436.048,30</b>
60	<b>MISSIONE 60 - Anticipazioni finanziarie</b>										
01	Restituzione anticipazione di tesoreria	0,00	0,00	0,00	0,00	0,00	0,00	829.828,01	0,00	0,00	829.828,01
	<b>TOTALE MISSIONE 60 - Anticipazioni finanziarie</b>	<b>0,00</b>	<b>0,00</b>	<b>0,00</b>	<b>0,00</b>	<b>0,00</b>	<b>0,00</b>	<b>829.828,01</b>	<b>0,00</b>	<b>0,00</b>	<b>829.828,01</b>
	<b>TOTALE MACROAGGREGATI</b>	<b>253.317.124,13</b>	<b>19.211.638,77</b>	<b>1.031.919.464,86</b>	<b>9.799.230.828,72</b>	<b>3.473.000,00</b>	<b>0,00</b>	<b>200.265.876,31</b>	<b>0,00</b>	<b>34.551.638,07</b>	<b>11.341.969.570,86</b>

**PROSPETTO DELLE SPESE DI BILANCIO PER MISSIONI, PROGRAMMI E MACROAGGREGATI**  
**SPESE IN CONTO CAPITALE E SPESE PER INCREMENTO DI ATTIVITA' FINANZIARIE**  
**PREVISIONI DI COMPETENZA**  
**Esercizio finanziario 2015**

MISSIONI E PROGRAMMI \ MACROAGGREGATI		Tributi in conto capitale a carico dell'ente	Investimenti fissi lordi	Contributi agli investimenti	Trasferimenti in conto capitale	Altre spese in conto capitale	Totale SPESE IN CONTO CAPITALE	Acquisizioni di attività finanziarie	Concessione crediti	Altre spese per incremento di attività finanziarie	Totale SPESE PER INCREMENTO DI ATTIVITA' FINANZIARIE
		201	202	203	204	205	200	301	302	303	300
<b>01</b>	<b>MISSIONE 1 - Servizi istituzionali, generali e di gestione</b>										
01	Organi istituzionali	0,00	0,00	0,00	0,00	0,00	0,00	0,00	0,00	0,00	0,00
02	Segreteria generale	0,00	0,00	0,00	0,00	0,00	0,00	0,00	0,00	0,00	0,00
03	Gestione economica, finanziaria, programmazione e provveditorato	0,00	1.063.862,41	0,00	0,00	0,00	1.063.862,41	0,00	0,00	0,00	0,00
04	Gestione delle entrate tributarie e servizi fiscali	0,00	24.894,84	0,00	0,00	0,00	24.894,84	0,00	0,00	0,00	0,00
05	Gestione dei beni demaniali e patrimoniali	300.000,00	5.186.836,70	0,00	0,00	1.000.000,00	6.486.836,70	0,00	0,00	0,00	0,00
06	Ufficio tecnico	0,00	7.900.000,00	0,00	0,00	0,00	7.900.000,00	0,00	0,00	0,00	0,00
07	Elezioni e consultazioni popolari - Anagrafe e stato civile	0,00	0,00	0,00	0,00	0,00	0,00	0,00	0,00	0,00	0,00
08	Statistica e sistemi informativi	0,00	0,00	0,00	0,00	0,00	0,00	0,00	0,00	0,00	0,00
09	Assistenza tecnico-amministrativa agli enti locali	0,00	0,00	0,00	0,00	0,00	0,00	0,00	0,00	0,00	0,00
10	Risorse umane	0,00	863.021,13	0,00	0,00	414.914,01	1.277.935,14	0,00	0,00	0,00	0,00
11	Altri servizi generali	0,00	16.000,00	0,00	0,00	0,00	16.000,00	0,00	0,00	0,00	0,00
12	Politica regionale unitaria per i servizi istituzionali, generali e di gestione	0,00	0,00	0,00	0,00	0,00	0,00	0,00	0,00	0,00	0,00
	<b>TOTALE MISSIONE 1 - Servizi istituzionali, generali e di gestione</b>	<b>300.000,00</b>	<b>15.054.615,08</b>	<b>0,00</b>	<b>0,00</b>	<b>1.414.914,01</b>	<b>16.769.529,09</b>	<b>0,00</b>	<b>0,00</b>	<b>0,00</b>	<b>0,00</b>
<b>02</b>	<b>MISSIONE 2 - Giustizia</b>										
01	Uffici giudiziari	0,00	0,00	0,00	0,00	0,00	0,00	0,00	0,00	0,00	0,00
02	Casa circondariale e altri servizi	0,00	0,00	0,00	0,00	0,00	0,00	0,00	0,00	0,00	0,00
03	Politica regionale unitaria per la giustizia	0,00	0,00	0,00	0,00	0,00	0,00	0,00	0,00	0,00	0,00
	<b>TOTALE MISSIONE 2 - Giustizia</b>	<b>0,00</b>	<b>0,00</b>	<b>0,00</b>	<b>0,00</b>	<b>0,00</b>	<b>0,00</b>	<b>0,00</b>	<b>0,00</b>	<b>0,00</b>	<b>0,00</b>
<b>03</b>	<b>MISSIONE 3 - Ordine pubblico e sicurezza</b>										
01	Polizia locale e amministrativa	0,00	0,00	0,00	0,00	0,00	0,00	0,00	0,00	0,00	0,00
02	Sistema integrato di sicurezza urbana	0,00	0,00	0,00	0,00	0,00	0,00	0,00	0,00	0,00	0,00
03	Politica regionale unitaria per l'ordine pubblico e la sicurezza	0,00	100.000,00	0,00	0,00	0,00	100.000,00	0,00	0,00	0,00	0,00
	<b>TOTALE MISSIONE 3 - Ordine pubblico e sicurezza</b>	<b>0,00</b>	<b>100.000,00</b>	<b>0,00</b>	<b>0,00</b>	<b>0,00</b>	<b>100.000,00</b>	<b>0,00</b>	<b>0,00</b>	<b>0,00</b>	<b>0,00</b>



**PROSPETTO DELLE SPESE DI BILANCIO PER MISSIONI, PROGRAMMI E MACROAGGREGATI**  
**SPESE IN CONTO CAPITALE E SPESE PER INCREMENTO DI ATTIVITA' FINANZIARIE**  
**PREVISIONI DI COMPETENZA**  
**Esercizio finanziario 2015**

MISSIONI E PROGRAMMI \ MACROAGGREGATI		Tributi in conto capitale a carico dell'ente	Investimenti fissi lordi	Contributi agli investimenti	Trasferimenti in conto capitale	Altre spese in conto capitale	Totale SPESE IN CONTO CAPITALE	Acquisizioni di attività finanziarie	Concessione crediti	Altre spese per incremento di attività finanziarie	Totale SPESE PER INCREMENTO DI ATTIVITA' FINANZIARIE
		201	202	203	204	205	200	301	302	303	300
<b>04</b>	<b>MISSIONE 4 - Istruzione e diritto allo studio</b>										
01	Istruzione prescolastica	0,00	0,00	0,00	0,00	0,00	0,00	0,00	0,00	0,00	0,00
02	Altri ordini di istruzione	0,00	0,00	12.500.000,00	0,00	0,00	12.500.000,00	0,00	0,00	0,00	0,00
03	Edilizia scolastica	0,00	0,00	0,00	0,00	0,00	0,00	0,00	0,00	0,00	0,00
04	Istruzione universitaria	0,00	0,00	0,00	0,00	0,00	0,00	0,00	0,00	0,00	0,00
05	Istruzione tecnica superiore	0,00	0,00	0,00	0,00	0,00	0,00	0,00	0,00	0,00	0,00
06	Servizi ausiliari all'istruzione	0,00	0,00	0,00	0,00	0,00	0,00	0,00	0,00	0,00	0,00
07	Diritto allo studio	0,00	0,00	0,00	0,00	0,00	0,00	0,00	0,00	0,00	0,00
08	Politica regionale unitaria per l'istruzione e il diritto allo studio	0,00	0,00	0,00	0,00	0,00	0,00	0,00	0,00	0,00	0,00
	<b>TOTALE MISSIONE 4 - Istruzione e diritto allo studio</b>	<b>0,00</b>	<b>0,00</b>	<b>12.500.000,00</b>	<b>0,00</b>	<b>0,00</b>	<b>12.500.000,00</b>	<b>0,00</b>	<b>0,00</b>	<b>0,00</b>	<b>0,00</b>
<b>05</b>	<b>MISSIONE 5 - Tutela e valorizzazione dei beni e attività culturali</b>										
01	Valorizzazione dei beni di interesse storico.	0,00	0,00	0,00	0,00	0,00	0,00	0,00	0,00	0,00	0,00
02	Attività culturali e interventi diversi nel settore culturale	0,00	0,00	0,00	0,00	0,00	0,00	0,00	0,00	0,00	0,00
03	Politica regionale unitaria per la tutela dei beni e delle attività culturali	0,00	0,00	0,00	0,00	0,00	0,00	0,00	0,00	0,00	0,00
	<b>TOTALE MISSIONE 5 - Tutela e valorizzazione dei beni e attività culturali</b>	<b>0,00</b>	<b>0,00</b>	<b>0,00</b>	<b>0,00</b>	<b>0,00</b>	<b>0,00</b>	<b>0,00</b>	<b>0,00</b>	<b>0,00</b>	<b>0,00</b>
<b>06</b>	<b>MISSIONE 6 - Politiche giovanili, sport e tempo libero</b>										
01	Sport e tempo libero	0,00	0,00	0,00	0,00	0,00	0,00	0,00	0,00	0,00	0,00
02	Giovani	0,00	0,00	0,00	0,00	0,00	0,00	0,00	0,00	0,00	0,00
03	Politica regionale unitaria per i giovani, lo sport e il tempo libero	0,00	0,00	0,00	0,00	0,00	0,00	0,00	0,00	0,00	0,00
	<b>TOTALE MISSIONE 6 - Politiche giovanili, sport e tempo libero</b>	<b>0,00</b>	<b>0,00</b>	<b>0,00</b>	<b>0,00</b>	<b>0,00</b>	<b>0,00</b>	<b>0,00</b>	<b>0,00</b>	<b>0,00</b>	<b>0,00</b>

**PROSPETTO DELLE SPESE DI BILANCIO PER MISSIONI, PROGRAMMI E MACROAGGREGATI**  
**SPESE IN CONTO CAPITALE E SPESE PER INCREMENTO DI ATTIVITA' FINANZIARIE**  
**PREVISIONI DI COMPETENZA**  
**Esercizio finanziario 2015**

MISSIONI E PROGRAMMI \ MACROAGGREGATI		Tributi in conto capitale a carico dell'ente	Investimenti fissi lordi	Contributi agli investimenti	Trasferimenti in conto capitale	Altre spese in conto capitale	Totale SPESE IN CONTO CAPITALE	Acquisizioni di attività finanziarie	Concessione crediti	Altre spese per incremento di attività finanziarie	Totale SPESE PER INCREMENTO DI ATTIVITA' FINANZIARIE
		201	202	203	204	205	200	301	302	303	300
<b>07</b>	<b>MISSIONE 7 - Turismo</b>										
01	Sviluppo e valorizzazione del turismo	0,00	0,00	577.558,01	0,00	0,00	577.558,01	0,00	0,00	0,00	0,00
02	Politica regionale unitaria per il turismo	0,00	0,00	0,00	0,00	0,00	0,00	0,00	0,00	0,00	0,00
	<b>TOTALE MISSIONE 7 - Turismo</b>	<b>0,00</b>	<b>0,00</b>	<b>577.558,01</b>	<b>0,00</b>	<b>0,00</b>	<b>577.558,01</b>	<b>0,00</b>	<b>0,00</b>	<b>0,00</b>	<b>0,00</b>
<b>08</b>	<b>MISSIONE 8 - Assetto del territorio ed edilizia abitativa</b>										
01	Urbanistica e assetto del territorio	0,00	0,00	44.444,44	0,00	809.082,31	853.526,75	0,00	0,00	0,00	0,00
02	Edilizia residenziale pubblica e locale e piani di edilizia economico-popolare	0,00	0,00	35.765.135,44	0,00	0,00	35.765.135,44	0,00	50.000,00	0,00	50.000,00
03	Politica regionale unitaria per l'assetto del territorio e l'edilizia abitativa	0,00	0,00	0,00	0,00	0,00	0,00	0,00	0,00	0,00	0,00
	<b>TOTALE MISSIONE 8 - Assetto del territorio ed edilizia abitativa</b>	<b>0,00</b>	<b>0,00</b>	<b>35.809.579,88</b>	<b>0,00</b>	<b>809.082,31</b>	<b>36.618.662,19</b>	<b>0,00</b>	<b>50.000,00</b>	<b>0,00</b>	<b>50.000,00</b>
<b>09</b>	<b>MISSIONE 9 - Sviluppo sostenibile e tutela del territorio e dell'ambiente</b>										
01	Difesa del suolo	0,00	0,00	0,00	0,00	0,00	0,00	0,00	0,00	0,00	0,00
02	Tutela, valorizzazione e recupero ambientale	0,00	2.037.000,00	30.000,00	10.000,00	0,00	2.077.000,00	0,00	0,00	0,00	0,00
03	Rifiuti	0,00	0,00	0,00	0,00	0,00	0,00	0,00	0,00	0,00	0,00
04	Servizio idrico integrato	0,00	1.067.845,71	0,00	0,00	0,00	1.067.845,71	0,00	0,00	0,00	0,00
05	Aree protette, parchi naturali, protezione naturalistica e forestazione	0,00	282.982,80	0,00	0,00	0,00	282.982,80	0,00	0,00	0,00	0,00
06	Tutela e valorizzazione delle risorse idriche	0,00	0,00	0,00	0,00	0,00	0,00	0,00	0,00	0,00	0,00
07	Sviluppo sostenibile territorio montano piccoli Comuni	0,00	0,00	0,00	0,00	0,00	0,00	0,00	0,00	0,00	0,00
08	Qualità dell'aria e riduzione dell'inquinamento	0,00	0,00	0,00	0,00	0,00	0,00	0,00	0,00	0,00	0,00
09	Politica regionale unitaria per lo sviluppo sostenibile e la tutela del territorio e dell'ambiente	0,00	0,00	0,00	0,00	0,00	0,00	0,00	0,00	0,00	0,00
	<b>TOTALE MISSIONE 9 - Sviluppo sostenibile e tutela del territorio e dell'ambiente</b>	<b>0,00</b>	<b>3.387.828,51</b>	<b>30.000,00</b>	<b>10.000,00</b>	<b>0,00</b>	<b>3.427.828,51</b>	<b>0,00</b>	<b>0,00</b>	<b>0,00</b>	<b>0,00</b>
<b>10</b>	<b>MISSIONE 10 - Trasporti e diritto alla mobilità</b>										
01	Trasporto ferroviario	0,00	0,00	0,00	0,00	0,00	0,00	0,00	0,00	0,00	0,00
02	Trasporto pubblico locale	0,00	0,00	9.035.477,00	0,00	0,00	9.035.477,00	0,00	0,00	0,00	0,00
03	Trasporto per vie d'acqua	0,00	0,00	0,00	0,00	0,00	0,00	0,00	0,00	0,00	0,00
04	Altre modalità di trasporto	0,00	0,00	100.000,00	0,00	0,00	100.000,00	0,00	0,00	0,00	0,00
05	Viabilità e infrastrutture stradali	0,00	0,00	973.855,85	0,00	0,00	973.855,85	0,00	0,00	0,00	0,00
06	Politica regionale unitaria per i trasporti e il diritto alla mobilità	0,00	0,00	0,00	0,00	0,00	0,00	0,00	0,00	0,00	0,00
	<b>TOTALE MISSIONE 10 - Trasporti e diritto alla mobilità</b>	<b>0,00</b>	<b>0,00</b>	<b>10.109.332,85</b>	<b>0,00</b>	<b>0,00</b>	<b>10.109.332,85</b>	<b>0,00</b>	<b>0,00</b>	<b>0,00</b>	<b>0,00</b>

**PROSPETTO DELLE SPESE DI BILANCIO PER MISSIONI, PROGRAMMI E MACROAGGREGATI**  
**SPESE IN CONTO CAPITALE E SPESE PER INCREMENTO DI ATTIVITA' FINANZIARIE**  
**PREVISIONI DI COMPETENZA**  
**Esercizio finanziario 2015**

MISSIONI E PROGRAMMI \ MACROAGGREGATI		Tributi in conto capitale a carico dell'ente	Investimenti fissi lordi	Contributi agli investimenti	Trasferimenti in conto capitale	Altre spese in conto capitale	Totale SPESE IN CONTO CAPITALE	Acquisizioni di attività finanziarie	Concessione crediti	Altre spese per incremento di attività finanziarie	Totale SPESE PER INCREMENTO DI ATTIVITA' FINANZIARIE
		201	202	203	204	205	200	301	302	303	300
<b>11</b>	<b>MISSIONE 11 - Soccorso civile</b>										
01	Sistema di protezione civile	0,00	0,00	0,00	0,00	0,00	0,00	0,00	0,00	0,00	0,00
02	Interventi a seguito di calamità naturali	0,00	0,00	0,00	0,00	0,00	0,00	0,00	0,00	0,00	0,00
03	Politica regionale unitaria per il soccorso e la protezione civile	0,00	0,00	0,00	0,00	0,00	0,00	0,00	0,00	0,00	0,00
	<b>TOTALE MISSIONE 11 - Soccorso civile</b>	<b>0,00</b>	<b>0,00</b>	<b>0,00</b>	<b>0,00</b>	<b>0,00</b>	<b>0,00</b>	<b>0,00</b>	<b>0,00</b>	<b>0,00</b>	<b>0,00</b>
<b>12</b>	<b>MISSIONE 12 - Diritti sociali, politiche sociali e famiglia</b>										
01	Interventi per l'infanzia e i minori e per asili nido	0,00	0,00	0,00	0,00	0,00	0,00	0,00	0,00	0,00	0,00
02	Interventi per la disabilità	0,00	0,00	0,00	0,00	0,00	0,00	0,00	0,00	0,00	0,00
03	Interventi per gli anziani	0,00	0,00	0,00	0,00	0,00	0,00	0,00	0,00	0,00	0,00
04	Interventi per soggetti a rischio di esclusione sociale	0,00	0,00	0,00	0,00	0,00	0,00	0,00	0,00	0,00	0,00
05	Interventi per le famiglie	0,00	0,00	0,00	0,00	0,00	0,00	0,00	0,00	0,00	0,00
06	Interventi per il diritto alla casa	0,00	0,00	0,00	0,00	0,00	0,00	0,00	0,00	0,00	0,00
07	Programmazione e governo della rete dei servizi sociosanitari e sociali	0,00	0,00	0,00	0,00	0,00	0,00	0,00	0,00	0,00	0,00
08	Cooperazione e associazionismo	0,00	0,00	0,00	0,00	0,00	0,00	0,00	0,00	0,00	0,00
09	Servizio necroscopico e cimiteriale	0,00	0,00	0,00	0,00	0,00	0,00	0,00	0,00	0,00	0,00
10	Politica regionale unitaria per i diritti sociali e la famiglia	0,00	0,00	0,00	0,00	0,00	0,00	0,00	0,00	0,00	0,00
	<b>TOTALE MISSIONE 12 - Diritti sociali, politiche sociali e famiglia</b>	<b>0,00</b>	<b>0,00</b>	<b>0,00</b>	<b>0,00</b>	<b>0,00</b>	<b>0,00</b>	<b>0,00</b>	<b>0,00</b>	<b>0,00</b>	<b>0,00</b>
<b>13</b>	<b>MISSIONE 13 - Tutela della salute</b>										
04	Servizio sanitario regionale - ripiano di disavanzi sanitari relativi ad esercizi pregressi	0,00	0,00	0,00	465.148.000,00	0,00	465.148.000,00	0,00	0,00	0,00	0,00
05	Servizio sanitario regionale - investimenti sanitari	0,00	0,00	0,00	0,00	0,00	0,00	0,00	0,00	0,00	0,00
07	Ulteriori spese in materia sanitaria	0,00	0,00	0,00	0,00	0,00	0,00	0,00	0,00	0,00	0,00
08	Politica regionale unitaria per la tutela della salute	0,00	0,00	0,00	0,00	0,00	0,00	0,00	0,00	0,00	0,00
	<b>TOTALE MISSIONE 13 - Tutela della salute</b>	<b>0,00</b>	<b>0,00</b>	<b>0,00</b>	<b>465.148.000,00</b>	<b>0,00</b>	<b>465.148.000,00</b>	<b>0,00</b>	<b>0,00</b>	<b>0,00</b>	<b>0,00</b>

**PROSPETTO DELLE SPESE DI BILANCIO PER MISSIONI, PROGRAMMI E MACROAGGREGATI**  
**SPESE IN CONTO CAPITALE E SPESE PER INCREMENTO DI ATTIVITA' FINANZIARIE**  
**PREVISIONI DI COMPETENZA**  
**Esercizio finanziario 2015**

MISSIONI E PROGRAMMI \ MACROAGGREGATI		Tributi in conto capitale a carico dell'ente	Investimenti fissi lordi	Contributi agli investimenti	Trasferimenti in conto capitale	Altre spese in conto capitale	Totale SPESE IN CONTO CAPITALE	Acquisizioni di attività finanziarie	Concessione crediti	Altre spese per incremento di attività finanziarie	Totale SPESE PER INCREMENTO DI ATTIVITA' FINANZIARIE
		201	202	203	204	205	200	301	302	303	300
<b>14</b>	<b>MISSIONE 14 - Sviluppo economico e competitività</b>										
01	Industria, PMI e Artigianato	0,00	0,00	0,00	0,00	0,00	0,00	0,00	0,00	0,00	0,00
02	Commercio - reti distributive - tutela dei consumatori	0,00	45.000,00	0,00	0,00	0,00	45.000,00	0,00	0,00	0,00	0,00
03	Ricerca e innovazione	0,00	0,00	200.000,00	0,00	0,00	200.000,00	0,00	0,00	0,00	0,00
04	Reti e altri servizi di pubblica utilità	0,00	0,00	0,00	0,00	0,00	0,00	0,00	0,00	0,00	0,00
05	Politica regionale unitaria per lo sviluppo economico e la competitività	0,00	0,00	0,00	0,00	0,00	0,00	0,00	0,00	0,00	0,00
	<b>TOTALE MISSIONE 14 - Sviluppo economico e competitività</b>	<b>0,00</b>	<b>45.000,00</b>	<b>200.000,00</b>	<b>0,00</b>	<b>0,00</b>	<b>245.000,00</b>	<b>0,00</b>	<b>0,00</b>	<b>0,00</b>	<b>0,00</b>
<b>15</b>	<b>MISSIONE 15 - Politiche per il lavoro e la formazione professionale</b>										
01	Servizi per lo sviluppo del mercato del lavoro	0,00	0,00	0,00	0,00	0,00	0,00	0,00	0,00	0,00	0,00
02	Formazione professionale	0,00	0,00	27.850.000,00	0,00	0,00	27.850.000,00	0,00	0,00	0,00	0,00
03	Sostegno all'occupazione	0,00	0,00	0,00	0,00	0,00	0,00	0,00	0,00	0,00	0,00
04	Politica regionale unitaria per il lavoro e la formazione professionale	0,00	0,00	0,00	0,00	0,00	0,00	0,00	0,00	0,00	0,00
	<b>TOTALE MISSIONE 15 - Politiche per il lavoro e la formazione professionale</b>	<b>0,00</b>	<b>0,00</b>	<b>27.850.000,00</b>	<b>0,00</b>	<b>0,00</b>	<b>27.850.000,00</b>	<b>0,00</b>	<b>0,00</b>	<b>0,00</b>	<b>0,00</b>
<b>16</b>	<b>MISSIONE 16 - Agricoltura, politiche agroalimentari e pesca</b>										
01	Sviluppo del settore agricolo e del sistema agroalimentare	0,00	236.500,98	5.634.389,82	0,00	0,00	5.870.890,80	0,00	0,00	0,00	0,00
02	Caccia e pesca	0,00	290.000,00	2.040.000,00	0,00	0,00	2.330.000,00	0,00	0,00	0,00	0,00
03	Politica regionale unitaria per l'agricoltura, i sistemi agroalimentari, la caccia e la pesca	0,00	0,00	500.000,00	0,00	0,00	500.000,00	0,00	0,00	0,00	0,00
	<b>TOTALE MISSIONE 16 - Agricoltura, politiche agroalimentari e pesca</b>	<b>0,00</b>	<b>526.500,98</b>	<b>8.174.389,82</b>	<b>0,00</b>	<b>0,00</b>	<b>8.700.890,80</b>	<b>0,00</b>	<b>0,00</b>	<b>0,00</b>	<b>0,00</b>
<b>17</b>	<b>MISSIONE 17 - Energia e diversificazione delle fonti energetiche</b>										
01	Fonti energetiche	0,00	0,00	0,00	0,00	0,00	0,00	0,00	0,00	0,00	0,00
02	Politica regionale unitaria per l'energia e la diversificazione delle fonti energetiche	0,00	0,00	0,00	0,00	0,00	0,00	0,00	0,00	0,00	0,00
	<b>TOTALE MISSIONE 17 - Energia e diversificazione delle fonti energetiche</b>	<b>0,00</b>	<b>0,00</b>	<b>0,00</b>	<b>0,00</b>	<b>0,00</b>	<b>0,00</b>	<b>0,00</b>	<b>0,00</b>	<b>0,00</b>	<b>0,00</b>

**PROSPETTO DELLE SPESE DI BILANCIO PER MISSIONI, PROGRAMMI E MACROAGGREGATI**  
**SPESE IN CONTO CAPITALE E SPESE PER INCREMENTO DI ATTIVITA' FINANZIARIE**  
**PREVISIONI DI COMPETENZA**  
**Esercizio finanziario 2015**

MISSIONI E PROGRAMMI \ MACROAGGREGATI		Tributi in conto capitale a carico dell'ente	Investimenti fissi lordi	Contributi agli investimenti	Trasferimenti in conto capitale	Altre spese in conto capitale	Totale SPESE IN CONTO CAPITALE	Acquisizioni di attività finanziarie	Concessione crediti	Altre spese per incremento di attività finanziarie	Totale SPESE PER INCREMENTO DI ATTIVITA' FINANZIARIE
		201	202	203	204	205	200	301	302	303	300
<b>18</b>	<b>MISSIONE 18 - Relazioni con le altre autonomie territoriali e locali</b>										
01	Relazioni finanziarie con le altre autonomie territoriali	0,00	0,00	215.904.731,41	0,00	0,00	215.904.731,41	0,00	0,00	0,00	0,00
02	Politica regionale unitaria per le relazioni con le altre autonomie territoriali e locali	0,00	0,00	0,00	0,00	0,00	0,00	0,00	0,00	0,00	0,00
	<b>TOTALE MISSIONE 18 - Relazioni con le altre autonomie territoriali e locali</b>	<b>0,00</b>	<b>0,00</b>	<b>215.904.731,41</b>	<b>0,00</b>	<b>0,00</b>	<b>215.904.731,41</b>	<b>0,00</b>	<b>0,00</b>	<b>0,00</b>	<b>0,00</b>
<b>19</b>	<b>MISSIONE 19 - Relazioni internazionali</b>										
01	Relazioni internazionali e Cooperazione allo sviluppo	0,00	0,00	0,00	0,00	0,00	0,00	0,00	0,00	0,00	0,00
02	Cooperazione territoriale	0,00	0,00	0,00	0,00	0,00	0,00	0,00	0,00	0,00	0,00
	<b>TOTALE MISSIONE 19 - Relazioni internazionali</b>	<b>0,00</b>	<b>0,00</b>	<b>0,00</b>	<b>0,00</b>	<b>0,00</b>	<b>0,00</b>	<b>0,00</b>	<b>0,00</b>	<b>0,00</b>	<b>0,00</b>
<b>20</b>	<b>MISSIONE 20 - Fondi e accantonamenti</b>										
01	Fondo di riserva	0,00	0,00	0,00	0,00	0,00	0,00	0,00	0,00	0,00	0,00
03	Altri Fondi	0,00	0,00	0,00	0,00	0,00	0,00	0,00	0,00	0,00	0,00
	<b>TOTALE MISSIONE 20 - Fondi e accantonamenti</b>	<b>0,00</b>	<b>0,00</b>	<b>0,00</b>	<b>0,00</b>	<b>0,00</b>	<b>0,00</b>	<b>0,00</b>	<b>0,00</b>	<b>0,00</b>	<b>0,00</b>
	<b>TOTALE MACROAGGREGATI</b>	<b>300.000,00</b>	<b>19.113.944,57</b>	<b>311.155.591,97</b>	<b>465.158.000,00</b>	<b>2.223.996,32</b>	<b>797.951.532,86</b>	<b>0,00</b>	<b>50.000,00</b>	<b>0,00</b>	<b>50.000,00</b>

**PROSPETTO DELLE SPESE DI BILANCIO PER MISSIONI, PROGRAMMI E MACROAGGREGATI  
SPESE PER RIMBORSO DI PRESTITI - PREVISIONI DI COMPETENZA  
Esercizio finanziario 2015**

MISSIONI E PROGRAMMI \ MACROAGGREGATI		Rimborso di titoli obbligazionari	Rimborso prestiti a breve termine	Rimborso mutui e altri finanziamenti a medio lungo termine	Rimborso di altre forme di indebitamento	Totale
		<b>401</b>	<b>402</b>	<b>403</b>	<b>404</b>	<b>400</b>
<b>50</b>	<b>MISSIONE 50 - Debito pubblico</b>					
02	Quota capitale ammortamento mutui e prestiti obbligazionari	66.079.113,76	0,00	112.658.799,22	0,00	178.737.912,98
	<b>TOTALE MISSIONE 50 - Debito pubblico</b>	<b>66.079.113,76</b>	<b>0,00</b>	<b>112.658.799,22</b>	<b>0,00</b>	<b>178.737.912,98</b>

**PROSPETTO DELLE SPESE DI BILANCIO PER MISSIONI, PROGRAMMI E MACROAGGREGATI**  
**SPESE PER SERVIZI PER CONTO TERZI E PARTITE DI GIRO - PREVISIONI DI COMPETENZA**  
**Esercizio finanziario 2015**

MISSIONI E PROGRAMMI \ MACROAGGREGATI		Uscite per partite di giro	Uscite per conto terzi	Totale
		<b>701</b>	<b>702</b>	<b>700</b>
<b>99</b>	<b>MISSIONE 99 - Servizi per conto terzi</b>			
01	Servizi per conto terzi e Partite di giro	10.452.576.000,00	4.400.000,00	10.456.976.000,00
02	Anticipazioni per il finanziamento del sistema sanitario nazionale	0,00	0,00	0,00
	<b>TOTALE MISSIONE 99 - Servizi per conto terzi</b>	<b>10.452.576.000,00</b>	<b>4.400.000,00</b>	<b>10.456.976.000,00</b>

**COMPOSIZIONE PER MISSIONI E PROGRAMMI DEL FONDO PLURIENNALE VINCOLATO DELL'ESERCIZIO 2013 DI RIFERIMENTO DEL BILANCIO**

MISSIONI E PROGRAMMI	Fondo pluriennale vincolato al 31 dicembre 2012	Spese impegnate negli esercizi precedenti con copertura costituita dal fondo pluriennale vincolato e imputate all'esercizio 2013	Quota del fondo pluriennale vincolato al 31 dicembre 2012, non destinata ad essere utilizzata nell'esercizio 2013 e rinviiata all'esercizio 2014 e successivi	Spese che si prevede di impegnare nell'esercizio 2013, con copertura costituita dal fondo pluriennale vincolato con imputazione agli esercizi :				Fondo pluriennale vincolato al 31 dicembre 2013
				2014	2015	Anni successivi	Imputazione non ancora definita	
	(a)	(b)	(c) = (a) - (b)	(d)	(e)	(f)	(g)	(h) = (c)+(d)+(e)+(f)+(g)
<b>01 MISSIONE 1 - Servizi istituzionali, generali e di gestione</b>								
01 Organi istituzionali			0,00					0,00
02 Segreteria generale			0,00					0,00
03 Gestione economica, finanziaria, programmazione e provveditorato			0,00					0,00
04 Gestione delle entrate tributarie e servizi fiscali			0,00					0,00
05 Gestione dei beni demaniali e patrimoniali			0,00					0,00
06 Ufficio tecnico			0,00					0,00
07 Elezioni e consultazioni popolari - Anagrafe e stato civile			0,00					0,00
08 Statistica e sistemi informativi			0,00					0,00
09 Assistenza tecnico-amministrativa agli enti locali			0,00					0,00
10 Risorse umane			0,00					0,00
11 Altri servizi generali			0,00					0,00
12 Politica regionale unitaria per i servizi istituzionali, generali e di gestione			0,00				0,00	0,00
<b>TOTALE MISSIONE 1 - Servizi istituzionali, generali e di gestione</b>	<b>0,00</b>	<b>0,00</b>	<b>0,00</b>	<b>0,00</b>	<b>0,00</b>	<b>0,00</b>	<b>0,00</b>	<b>0,00</b>
<b>02 MISSIONE 2 - Giustizia</b>								
01 Uffici giudiziari			0,00					0,00
02 Casa circondariale e altri servizi			0,00					0,00
03 Politica regionale unitaria per la giustizia			0,00					0,00
<b>TOTALE MISSIONE 2 - Giustizia</b>	<b>0,00</b>	<b>0,00</b>	<b>0,00</b>	<b>0,00</b>	<b>0,00</b>	<b>0,00</b>	<b>0,00</b>	<b>0,00</b>
<b>03 MISSIONE 3 - Ordine pubblico e sicurezza</b>								
01 Polizia locale e amministrativa			0,00					0,00
02 Sistema integrato di sicurezza urbana			0,00					0,00
03 Politica regionale unitaria per l'ordine pubblico e la sicurezza			0,00					0,00
<b>TOTALE MISSIONE 3 - Ordine pubblico e sicurezza</b>	<b>0,00</b>	<b>0,00</b>	<b>0,00</b>	<b>0,00</b>	<b>0,00</b>	<b>0,00</b>	<b>0,00</b>	<b>0,00</b>



**COMPOSIZIONE PER MISSIONI E PROGRAMMI DEL FONDO PLURIENNALE VINCOLATO DELL'ESERCIZIO 2013 DI RIFERIMENTO DEL BILANCIO**

MISSIONI E PROGRAMMI	Fondo pluriennale vincolato al 31 dicembre 2012	Spese impegnate negli esercizi precedenti con copertura costituita dal fondo pluriennale vincolato e imputate all'esercizio 2013	Quota del fondo pluriennale vincolato al 31 dicembre 2012, non destinata ad essere utilizzata nell'esercizio 2013 e rinviata all'esercizio 2014 e successivi	Spese che si prevede di impegnare nell'esercizio 2013, con copertura costituita dal fondo pluriennale vincolato con imputazione agli esercizi :				Fondo pluriennale vincolato al 31 dicembre 2013
				2014	2015	Anni successivi	Imputazione non ancora definita	
	(a)	(b)	(c) = (a) - (b)	(d)	(e)	(f)	(g)	(h) = (c)+(d)+(e)+(f)+(g)
<b>04 MISSIONE 4 - Istruzione e diritto allo studio</b>								
01 Istruzione prescolastica			0,00					0,00
02 Altri ordini di istruzione			0,00	2.000.000,00	0,00			2.000.000,00
03 Edilizia scolastica			0,00					0,00
04 Istruzione universitaria			0,00					0,00
05 Istruzione tecnica superiore			0,00					0,00
06 Servizi ausiliari all'istruzione			0,00					0,00
07 Diritto allo studio			0,00					0,00
08 Politica regionale unitaria per l'istruzione e il diritto allo studio			0,00					0,00
<b>TOTALE MISSIONE 4 - Istruzione e diritto allo studio</b>	<b>0,00</b>	<b>0,00</b>	<b>0,00</b>	<b>2.000.000,00</b>	<b>0,00</b>	<b>0,00</b>	<b>0,00</b>	<b>2.000.000,00</b>
<b>05 MISSIONE 5 - Tutela e valorizzazione dei beni e attività culturali</b>								
01 Valorizzazione dei beni di interesse storico.			0,00					0,00
02 Attività culturali e interventi diversi nel settore culturale			0,00					0,00
03 Politica regionale unitaria per la tutela dei beni e delle attività culturali			0,00					0,00
<b>TOTALE MISSIONE 5 - Tutela e valorizzazione dei beni e attività culturali</b>	<b>0,00</b>	<b>0,00</b>	<b>0,00</b>	<b>0,00</b>	<b>0,00</b>	<b>0,00</b>	<b>0,00</b>	<b>0,00</b>
<b>06 MISSIONE 6 - Politiche giovanili, sport e tempo libero</b>								
01 Sport e tempo libero			0,00					0,00
02 Giovani			0,00					0,00
03 Politica regionale unitaria per i giovani, lo sport e il tempo libero			0,00					0,00
<b>TOTALE MISSIONE 6 - Politiche giovanili, sport e tempo libero</b>	<b>0,00</b>	<b>0,00</b>	<b>0,00</b>	<b>0,00</b>	<b>0,00</b>	<b>0,00</b>	<b>0,00</b>	<b>0,00</b>

**COMPOSIZIONE PER MISSIONI E PROGRAMMI DEL FONDO PLURIENNALE VINCOLATO DELL'ESERCIZIO 2013 DI RIFERIMENTO DEL BILANCIO**

MISSIONI E PROGRAMMI	Fondo pluriennale vincolato al 31 dicembre 2012	Spese impegnate negli esercizi precedenti con copertura costituita dal fondo pluriennale vincolato e imputate all'esercizio 2013	Quota del fondo pluriennale vincolato al 31 dicembre 2012, non destinata ad essere utilizzata nell'esercizio 2013 e rinviata all'esercizio 2014 e successivi	Spese che si prevede di impegnare nell'esercizio 2013, con copertura costituita dal fondo pluriennale vincolato con imputazione agli esercizi :				Fondo pluriennale vincolato al 31 dicembre 2013
				2014	2015	Anni successivi	Imputazione non ancora definita	
	(a)	(b)	(c) = (a) - (b)	(d)	(e)	(f)	(g)	(h) = (c)+(d)+(e)+(f)+(g)
<b>07 MISSIONE 7 - Turismo</b>								
01 Sviluppo e valorizzazione del turismo			0,00					0,00
02 Politica regionale unitaria per il turismo			0,00					0,00
<b>TOTALE MISSIONE 7 - Turismo</b>	<b>0,00</b>	<b>0,00</b>	<b>0,00</b>	<b>0,00</b>	<b>0,00</b>	<b>0,00</b>	<b>0,00</b>	<b>0,00</b>
<b>08 MISSIONE 8 - Assetto del territorio ed edilizia abitativa</b>								
01 Urbanistica e assetto del territorio			0,00					0,00
02 Edilizia residenziale pubblica e locale e piani di edilizia economico-popolare			0,00	5.795.008,00	0,00			5.795.008,00
03 Politica regionale unitaria per l'assetto del territorio e l'edilizia abitativa			0,00					0,00
<b>TOTALE MISSIONE 8 - Assetto del territorio ed edilizia abitativa</b>	<b>0,00</b>	<b>0,00</b>	<b>0,00</b>	<b>5.795.008,00</b>	<b>0,00</b>	<b>0,00</b>	<b>0,00</b>	<b>5.795.008,00</b>
<b>09 MISSIONE 9 - Sviluppo sostenibile e tutela del territorio e dell'ambiente</b>								
01 Difesa del suolo			0,00					0,00
02 Tutela, valorizzazione e recupero ambientale			0,00					0,00
03 Rifiuti			0,00					0,00
04 Servizio idrico integrato			0,00					0,00
05 Aree protette, parchi naturali, protezione naturalistica e forestazione			0,00					0,00
06 Tutela e valorizzazione delle risorse idriche			0,00					0,00
07 Sviluppo sostenibile territorio montano piccoli Comuni			0,00					0,00
08 Qualità dell'aria e riduzione dell'inquinamento			0,00					0,00
09 Politica regionale unitaria per lo sviluppo sostenibile e la tutela del territorio e dell'ambiente			0,00					0,00
<b>TOTALE MISSIONE 9 - Sviluppo sostenibile e tutela del territorio e dell'ambiente</b>	<b>0,00</b>	<b>0,00</b>	<b>0,00</b>	<b>0,00</b>	<b>0,00</b>	<b>0,00</b>	<b>0,00</b>	<b>0,00</b>

**COMPOSIZIONE PER MISSIONI E PROGRAMMI DEL FONDO PLURIENNALE VINCOLATO DELL'ESERCIZIO 2013 DI RIFERIMENTO DEL BILANCIO**

MISSIONI E PROGRAMMI	Fondo pluriennale vincolato al 31 dicembre 2012	Spese impegnate negli esercizi precedenti con copertura costituita dal fondo pluriennale vincolato e imputate all'esercizio 2013	Quota del fondo pluriennale vincolato al 31 dicembre 2012, non destinata ad essere utilizzata nell'esercizio 2013 e rinviata all'esercizio 2014 e successivi	Spese che si prevede di impegnare nell'esercizio 2013, con copertura costituita dal fondo pluriennale vincolato con imputazione agli esercizi :				Fondo pluriennale vincolato al 31 dicembre 2013
				2014	2015	Anni successivi	Imputazione non ancora definita	
	(a)	(b)	(c) = (a) - (b)	(d)	(e)	(f)	(g)	(h) = (c)+(d)+(e)+(f)+(g)
<b>10 MISSIONE 10 - Trasporti e diritto alla mobilità</b>								
01 Trasporto ferroviario			0,00					0,00
02 Trasporto pubblico locale			0,00					0,00
03 Trasporto per vie d'acqua			0,00					0,00
04 Altre modalità di trasporto			0,00					0,00
05 Viabilità e infrastrutture stradali			0,00					0,00
06 Politica regionale unitaria per i trasporti e il diritto alla mobilità			0,00					0,00
<b>TOTALE MISSIONE 10 - Trasporti e diritto alla mobilità</b>	<b>0,00</b>	<b>0,00</b>	<b>0,00</b>	<b>0,00</b>	<b>0,00</b>	<b>0,00</b>	<b>0,00</b>	<b>0,00</b>
<b>11 MISSIONE 11 - Soccorso civile</b>								
01 Sistema di protezione civile			0,00					0,00
02 Interventi a seguito di calamità naturali			0,00					0,00
03 Politica regionale unitaria per il soccorso e la protezione civile			0,00					0,00
<b>TOTALE MISSIONE 11 - Soccorso civile</b>	<b>0,00</b>	<b>0,00</b>	<b>0,00</b>	<b>0,00</b>	<b>0,00</b>	<b>0,00</b>	<b>0,00</b>	<b>0,00</b>
<b>12 MISSIONE 12 - Diritti sociali, politiche sociali e famiglia</b>								
01 Interventi per l'infanzia e i minori e per asili nido			0,00					0,00
02 Interventi per la disabilità			0,00					0,00
03 Interventi per gli anziani			0,00					0,00
04 Interventi per soggetti a rischio di esclusione sociale			0,00					0,00
05 Interventi per le famiglie			0,00					0,00
06 Interventi per il diritto alla casa			0,00					0,00
7 Programmazione e governo della rete dei servizi sociosanitari e sociali			0,00					0,00
8 Cooperazione e associazionismo			0,00					0,00
9 Servizio necroscopico e cimiteriale			0,00					0,00
10 Politica regionale unitaria per i diritti sociali e la famiglia			0,00					0,00
<b>TOTALE MISSIONE 12 - Diritti sociali, politiche sociali e famiglia</b>	<b>0,00</b>	<b>0,00</b>	<b>0,00</b>	<b>0,00</b>	<b>0,00</b>	<b>0,00</b>	<b>0,00</b>	<b>0,00</b>

**COMPOSIZIONE PER MISSIONI E PROGRAMMI DEL FONDO PLURIENNALE VINCOLATO DELL'ESERCIZIO 2013 DI RIFERIMENTO DEL BILANCIO**

MISSIONI E PROGRAMMI	Fondo pluriennale vincolato al 31 dicembre 2012	Spese impegnate negli esercizi precedenti con copertura costituita dal fondo pluriennale vincolato e imputate all'esercizio 2013	Quota del fondo pluriennale vincolato al 31 dicembre 2012, non destinata ad essere utilizzata nell'esercizio 2013 e rinviata all'esercizio 2014 e successivi	Spese che si prevede di impegnare nell'esercizio 2013, con copertura costituita dal fondo pluriennale vincolato con imputazione agli esercizi :				Fondo pluriennale vincolato al 31 dicembre 2013
				2014	2015	Anni successivi	Imputazione non ancora definita	
	(a)	(b)	(c) = (a) - (b)	(d)	(e)	(f)	(g)	(h) = (c)+(d)+(e)+(f)+(g)
<b>13 MISSIONE 13 - Tutela della salute</b>								
01 Servizio sanitario regionale - finanziamento ordinario corrente per la garanzia dei LEA			0,00					0,00
02 Servizio sanitario regionale - finanziamento aggiuntivo corrente per livelli di assistenza superiori ai LEA			0,00					0,00
03 Servizio sanitario regionale - finanziamento aggiuntivo corrente per la copertura dello squilibrio di bilancio corrente			0,00					0,00
04 Servizio sanitario regionale - ripiano di disavanzi sanitari relativi ad esercizi pregressi			0,00					0,00
05 Servizio sanitario regionale - investimenti sanitari			0,00					0,00
06 Servizio sanitario regionale - restituzione maggiori gettiti SSN			0,00					0,00
07 Ulteriori spese in materia sanitaria			0,00					0,00
08 Politica regionale unitaria per la tutela della salute			0,00					0,00
<b>TOTALE MISSIONE 13 - Tutela della salute</b>	<b>0,00</b>	<b>0,00</b>	<b>0,00</b>	<b>0,00</b>	<b>0,00</b>	<b>0,00</b>	<b>0,00</b>	<b>0,00</b>
<b>14 MISSIONE 14 - Sviluppo economico e competitività</b>								
01 Industria, PMI e Artigianato			0,00					0,00
02 Commercio - reti distributive - tutela dei consumatori			0,00					0,00
03 Ricerca e innovazione			0,00					0,00
04 Reti e altri servizi di pubblica utilità			0,00					0,00
05 Politica regionale unitaria per lo sviluppo economico e la competitività			0,00					0,00
<b>TOTALE MISSIONE 14 - Sviluppo economico e competitività</b>	<b>0,00</b>	<b>0,00</b>	<b>0,00</b>	<b>0,00</b>	<b>0,00</b>	<b>0,00</b>	<b>0,00</b>	<b>0,00</b>
<b>15 MISSIONE 15 - Politiche per il lavoro e la formazione professionale</b>								
01 Servizi per lo sviluppo del mercato del lavoro			0,00					0,00
02 Formazione professionale			0,00	11.000.000,00	0,00			11.000.000,00
03 Sostegno all'occupazione			0,00					0,00
04 Politica regionale unitaria per il lavoro e la formazione professionale			0,00					0,00
<b>TOTALE MISSIONE 15 - Politiche per il lavoro e la formazione professionale</b>	<b>0,00</b>	<b>0,00</b>	<b>0,00</b>	<b>11.000.000,00</b>	<b>0,00</b>	<b>0,00</b>	<b>0,00</b>	<b>11.000.000,00</b>

**COMPOSIZIONE PER MISSIONI E PROGRAMMI DEL FONDO PLURIENNALE VINCOLATO DELL'ESERCIZIO 2013 DI RIFERIMENTO DEL BILANCIO**

MISSIONI E PROGRAMMI	Fondo pluriennale vincolato al 31 dicembre 2012	Spese impegnate negli esercizi precedenti con copertura costituita dal fondo pluriennale vincolato e imputate all'esercizio 2013	Quota del fondo pluriennale vincolato al 31 dicembre 2012, non destinata ad essere utilizzata nell'esercizio 2013 e rinvia all'esercizio 2014 e successivi	Spese che si prevede di impegnare nell'esercizio 2013, con copertura costituita dal fondo pluriennale vincolato con imputazione agli esercizi :				Fondo pluriennale vincolato al 31 dicembre 2013
				2014	2015	Anni successivi	Imputazione non ancora definita	
	(a)	(b)	(c) = (a) - (b)	(d)	(e)	(f)	(g)	(h) = (c)+(d)+(e)+(f)+(g)
<b>16 MISSIONE 16 - Agricoltura, politiche agroalimentari e pesca</b>								
01 Sviluppo del settore agricolo e del sistema agroalimentare			0,00					0,00
02 Caccia e pesca			0,00					0,00
03 Politica regionale unitaria per l'agricoltura, i sistemi agroalimentari, la caccia e la pesca			0,00					0,00
<b>TOTALE MISSIONE 16 - Agricoltura, politiche agroalimentari e pesca</b>	<b>0,00</b>	<b>0,00</b>	<b>0,00</b>	<b>0,00</b>	<b>0,00</b>	<b>0,00</b>	<b>0,00</b>	<b>0,00</b>
<b>17 MISSIONE 17 - Energia e diversificazione delle fonti energetiche</b>								
01 Fonti energetiche			0,00					0,00
02 Politica regionale unitaria per l'energia e la diversificazione delle fonti energetiche			0,00					0,00
<b>TOTALE MISSIONE 17 - Energia e diversificazione delle fonti energetiche</b>	<b>0,00</b>	<b>0,00</b>	<b>0,00</b>	<b>0,00</b>	<b>0,00</b>	<b>0,00</b>	<b>0,00</b>	<b>0,00</b>
<b>18 MISSIONE 18 - Relazioni con le altre autonomie territoriali e locali</b>								
01 Relazioni finanziarie con le altre autonomie territoriali			0,00	45.572.800,20	45.572.800,20			91.145.600,40
02 Politica regionale unitaria per le relazioni con le altre autonomie territoriali e locali			0,00					0,00
<b>TOTALE MISSIONE 18 - Relazioni con le altre autonomie territoriali e locali</b>	<b>0,00</b>	<b>0,00</b>	<b>0,00</b>	<b>45.572.800,20</b>	<b>45.572.800,20</b>	<b>0,00</b>	<b>0,00</b>	<b>91.145.600,40</b>
<b>19 MISSIONE 19 - Relazioni internazionali</b>								
01 Relazioni internazionali e Cooperazione allo sviluppo			0,00					0,00
02 Cooperazione territoriale			0,00					0,00
<b>TOTALE MISSIONE 19 - Relazioni internazionali</b>	<b>0,00</b>	<b>0,00</b>	<b>0,00</b>	<b>0,00</b>	<b>0,00</b>	<b>0,00</b>	<b>0,00</b>	<b>0,00</b>
<b>TOTALE</b>	<b>0,00</b>	<b>0,00</b>	<b>0,00</b>	<b>64.367.808,20</b>	<b>45.572.800,20</b>	<b>0,00</b>	<b>0,00</b>	<b>109.940.608,40</b>

(a) Gli importi relativi al "Totale missioni" di parte corrente e in c/capitale corrispondono alla somma delle prime due voci iscritte in entrata del bilancio dell'esercizio N. Per ciascuna riga, indicare l'importo delle previsioni di spesa relative al fondo pluriennale stanziato nel bilancio di previsione relativo all'esercizio N-1 alla data di elaborazione del bilancio N.

(b) Indicare l'importo presunto alla data del 31 dicembre N-1 delle spese impegnate negli esercizi precedenti all'esercizio N, con copertura costituita dal fondo pluriennale vincolato, imputate all'esercizio N.

(g) Risulta possibile stanziare nel bilancio di previsione annuale e pluriennale il fondo pluriennale vincolato anche nel caso di investimenti per i quali non risulta motivatamente possibile individuare l'esigibilità della spesa. Le cause che non hanno reso ancora possibile porre in essere la programmazione necessaria per definire il cronoprogramma della spesa sono dettagliatamente indicate nella Relazione al bilancio. In caso di mancato impegno gli stanziamenti di tale colonna vanno in economia.

(h) Per ciascuna riga, indicare l'importo delle previsioni di spesa relative al fondo pluriennale vincolato stanziato nel bilancio di previsione dell'esercizio N. L'importo della voce "Totale missioni" corrisponde alla somma delle prime due voci iscritte in entrata del bilancio dell'esercizio N+1, al netto della voce "Totale missioni" della colonna (g).

**COMPOSIZIONE PER MISSIONI E PROGRAMMI DEL FONDO PLURIENNALE VINCOLATO DELL'ESERCIZIO 2014 DI RIFERIMENTO DEL BILANCIO**

MISSIONI E PROGRAMMI	Fondo pluriennale vincolato al 31 dicembre 2013	Spese impegnate negli esercizi precedenti con copertura costituita dal fondo pluriennale vincolato e imputate all'esercizio 2014	Quota del fondo pluriennale vincolato al 31 dicembre 2013, non destinata ad essere utilizzata nell'esercizio 2014 e rinviata all'esercizio 2015 e successivi	Spese che si prevede di impegnare nell'esercizio 2014, con copertura costituita dal fondo pluriennale vincolato con imputazione agli esercizi :				Fondo pluriennale vincolato al 31 dicembre 2014
				2015	2016	Anni successivi	Imputazione non ancora definita	
	(a)	(b)	(c) = (a) - (b)	(d)	(e)	(f)	(g)	(h) = (c)+(d)+(e)+(f)+(g)
<b>01 MISSIONE 1 - Servizi istituzionali, generali e di gestione</b>								
01 Organi istituzionali			0,00					0,00
02 Segreteria generale			0,00					0,00
03 Gestione economica, finanziaria, programmazione e provveditorato			0,00					0,00
04 Gestione delle entrate tributarie e servizi fiscali			0,00					0,00
05 Gestione dei beni demaniali e patrimoniali			0,00					0,00
06 Ufficio tecnico			0,00					0,00
07 Elezioni e consultazioni popolari - Anagrafe e stato civile			0,00					0,00
08 Statistica e sistemi informativi			0,00					0,00
09 Assistenza tecnico-amministrativa agli enti locali			0,00					0,00
10 Risorse umane			0,00					0,00
11 Altri servizi generali			0,00					0,00
12 Politica regionale unitaria per i servizi istituzionali, generali e di gestione			0,00				0,00	0,00
<b>TOTALE MISSIONE 1 - Servizi istituzionali, generali e di gestione</b>	<b>0,00</b>	<b>0,00</b>	<b>0,00</b>	<b>0,00</b>	<b>0,00</b>	<b>0,00</b>	<b>0,00</b>	<b>0,00</b>
<b>02 MISSIONE 2 - Giustizia</b>								
01 Uffici giudiziari			0,00					0,00
02 Casa circondariale e altri servizi			0,00					0,00
03 Politica regionale unitaria per la giustizia			0,00					0,00
<b>TOTALE MISSIONE 2 - Giustizia</b>	<b>0,00</b>	<b>0,00</b>	<b>0,00</b>	<b>0,00</b>	<b>0,00</b>	<b>0,00</b>	<b>0,00</b>	<b>0,00</b>
<b>03 MISSIONE 3 - Ordine pubblico e sicurezza</b>								
01 Polizia locale e amministrativa			0,00					0,00
02 Sistema integrato di sicurezza urbana			0,00					0,00
03 Politica regionale unitaria per l'ordine pubblico e la sicurezza			0,00					0,00
<b>TOTALE MISSIONE 3 - Ordine pubblico e sicurezza</b>	<b>0,00</b>	<b>0,00</b>	<b>0,00</b>	<b>0,00</b>	<b>0,00</b>	<b>0,00</b>	<b>0,00</b>	<b>0,00</b>

**COMPOSIZIONE PER MISSIONI E PROGRAMMI DEL FONDO PLURIENNALE VINCOLATO DELL'ESERCIZIO 2014 DI RIFERIMENTO DEL BILANCIO**

MISSIONI E PROGRAMMI	Fondo pluriennale vincolato al 31 dicembre 2013	Spese impegnate negli esercizi precedenti con copertura costituita dal fondo pluriennale vincolato e imputate all'esercizio 2014	Quota del fondo pluriennale vincolato al 31 dicembre 2013, non destinata ad essere utilizzata nell'esercizio 2014 e rinvia all'esercizio 2015 e successivi	Spese che si prevede di impegnare nell'esercizio 2014, con copertura costituita dal fondo pluriennale vincolato con imputazione agli esercizi :				Fondo pluriennale vincolato al 31 dicembre 2014
				2015	2016	Anni successivi	Imputazione non ancora definita	
	(a)	(b)	(c) = (a) - (b)	(d)	(e)	(f)	(g)	(h) = (c)+(d)+(e)+(f)+(g)
<b>04 MISSIONE 4 - Istruzione e diritto allo studio</b>								
01 Istruzione prescolastica			0,00					0,00
02 Altri ordini di istruzione	2.000.000,00	2.000.000,00	0,00	3.000.000,00	0,00			3.000.000,00
03 Edilizia scolastica			0,00					0,00
04 Istruzione universitaria			0,00					0,00
05 Istruzione tecnica superiore			0,00					0,00
06 Servizi ausiliari all'istruzione			0,00					0,00
07 Diritto allo studio			0,00					0,00
08 Politica regionale unitaria per l'istruzione e il diritto allo studio			0,00					0,00
<b>TOTALE MISSIONE 4 - Istruzione e diritto allo studio</b>	<b>2.000.000,00</b>	<b>2.000.000,00</b>	<b>0,00</b>	<b>3.000.000,00</b>	<b>0,00</b>	<b>0,00</b>	<b>0,00</b>	<b>3.000.000,00</b>
<b>05 MISSIONE 5 - Tutela e valorizzazione dei beni e attività culturali</b>								
01 Valorizzazione dei beni di interesse storico.			0,00					0,00
02 Attività culturali e interventi diversi nel settore culturale			0,00					0,00
03 Politica regionale unitaria per la tutela dei beni e delle attività culturali			0,00					0,00
<b>TOTALE MISSIONE 5 - Tutela e valorizzazione dei beni e attività culturali</b>	<b>0,00</b>	<b>0,00</b>	<b>0,00</b>	<b>0,00</b>	<b>0,00</b>	<b>0,00</b>	<b>0,00</b>	<b>0,00</b>
<b>06 MISSIONE 6 - Politiche giovanili, sport e tempo libero</b>								
01 Sport e tempo libero			0,00					0,00
02 Giovani			0,00					0,00
03 Politica regionale unitaria per i giovani, lo sport e il tempo libero			0,00					0,00
<b>TOTALE MISSIONE 6 - Politiche giovanili, sport e tempo libero</b>	<b>0,00</b>	<b>0,00</b>	<b>0,00</b>	<b>0,00</b>	<b>0,00</b>	<b>0,00</b>	<b>0,00</b>	<b>0,00</b>

**COMPOSIZIONE PER MISSIONI E PROGRAMMI DEL FONDO PLURIENNALE VINCOLATO DELL'ESERCIZIO 2014 DI RIFERIMENTO DEL BILANCIO**

MISSIONI E PROGRAMMI	Fondo pluriennale vincolato al 31 dicembre 2013	Spese impegnate negli esercizi precedenti con copertura costituita dal fondo pluriennale vincolato e imputate all'esercizio 2014	Quota del fondo pluriennale vincolato al 31 dicembre 2013, non destinata ad essere utilizzata nell'esercizio 2014 e rinvia all'esercizio 2015 e successivi	Spese che si prevede di impegnare nell'esercizio 2014, con copertura costituita dal fondo pluriennale vincolato con imputazione agli esercizi :				Fondo pluriennale vincolato al 31 dicembre 2014
				2015	2016	Anni successivi	Imputazione non ancora definita	
	(a)	(b)	(c) = (a) - (b)	(d)	(e)	(f)	(g)	(h) = (c)+(d)+(e)+(f)+(g)
<b>07 MISSIONE 7 - Turismo</b>								
01 Sviluppo e valorizzazione del turismo			0,00					0,00
02 Politica regionale unitaria per il turismo			0,00					0,00
<b>TOTALE MISSIONE 7 - Turismo</b>	<b>0,00</b>	<b>0,00</b>	<b>0,00</b>	<b>0,00</b>	<b>0,00</b>	<b>0,00</b>	<b>0,00</b>	<b>0,00</b>
<b>08 MISSIONE 8 - Assetto del territorio ed edilizia abitativa</b>								
01 Urbanistica e assetto del territorio			0,00					0,00
02 Edilizia residenziale pubblica e locale e piani di edilizia economico-popolare	5.795.008,00	5.795.008,00	0,00	2.862.509,00	0,00			2.862.509,00
03 Politica regionale unitaria per l'assetto del territorio e l'edilizia abitativa			0,00					0,00
<b>TOTALE MISSIONE 8 - Assetto del territorio ed edilizia abitativa</b>	<b>5.795.008,00</b>	<b>5.795.008,00</b>	<b>0,00</b>	<b>2.862.509,00</b>	<b>0,00</b>	<b>0,00</b>	<b>0,00</b>	<b>2.862.509,00</b>
<b>09 MISSIONE 9 - Sviluppo sostenibile e tutela del territorio e dell'ambiente</b>								
01 Difesa del suolo			0,00					0,00
02 Tutela, valorizzazione e recupero ambientale			0,00					0,00
03 Rifiuti			0,00					0,00
04 Servizio idrico integrato			0,00					0,00
05 Aree protette, parchi naturali, protezione naturalistica e forestazione			0,00					0,00
06 Tutela e valorizzazione delle risorse idriche			0,00					0,00
07 Sviluppo sostenibile territorio montano piccoli Comuni			0,00					0,00
08 Qualità dell'aria e riduzione dell'inquinamento			0,00					0,00
09 Politica regionale unitaria per lo sviluppo sostenibile e la tutela del territorio e dell'ambiente			0,00					0,00
<b>TOTALE MISSIONE 9 - Sviluppo sostenibile e tutela del territorio e dell'ambiente</b>	<b>0,00</b>	<b>0,00</b>	<b>0,00</b>	<b>0,00</b>	<b>0,00</b>	<b>0,00</b>	<b>0,00</b>	<b>0,00</b>



**COMPOSIZIONE PER MISSIONI E PROGRAMMI DEL FONDO PLURIENNALE VINCOLATO DELL'ESERCIZIO 2014 DI RIFERIMENTO DEL BILANCIO**

MISSIONI E PROGRAMMI	Fondo pluriennale vincolato al 31 dicembre 2013	Spese impegnate negli esercizi precedenti con copertura costituita dal fondo pluriennale vincolato e imputate all'esercizio 2014	Quota del fondo pluriennale vincolato al 31 dicembre 2013, non destinata ad essere utilizzata nell'esercizio 2014 e rinvia all'esercizio 2015 e successivi	Spese che si prevede di impegnare nell'esercizio 2014, con copertura costituita dal fondo pluriennale vincolato con imputazione agli esercizi :				Fondo pluriennale vincolato al 31 dicembre 2014
				2015	2016	Anni successivi	Imputazione non ancora definita	
	(a)	(b)	(c) = (a) - (b)	(d)	(e)	(f)	(g)	(h) = (c)+(d)+(e)+(f)+(g)
<b>10 MISSIONE 10 - Trasporti e diritto alla mobilità</b>								
01 Trasporto ferroviario			0,00					0,00
02 Trasporto pubblico locale			0,00					0,00
03 Trasporto per vie d'acqua			0,00					0,00
04 Altre modalità di trasporto			0,00					0,00
05 Viabilità e infrastrutture stradali			0,00					0,00
06 Politica regionale unitaria per i trasporti e il diritto alla mobilità			0,00					0,00
<b>TOTALE MISSIONE 10 - Trasporti e diritto alla mobilità</b>	<b>0,00</b>	<b>0,00</b>	<b>0,00</b>	<b>0,00</b>	<b>0,00</b>	<b>0,00</b>	<b>0,00</b>	<b>0,00</b>
<b>11 MISSIONE 11 - Soccorso civile</b>								
01 Sistema di protezione civile			0,00					0,00
02 Interventi a seguito di calamità naturali			0,00					0,00
03 Politica regionale unitaria per il soccorso e la protezione civile			0,00					0,00
<b>TOTALE MISSIONE 11 - Soccorso civile</b>	<b>0,00</b>	<b>0,00</b>	<b>0,00</b>	<b>0,00</b>	<b>0,00</b>	<b>0,00</b>	<b>0,00</b>	<b>0,00</b>
<b>12 MISSIONE 12 - Diritti sociali, politiche sociali e famiglia</b>								
01 Interventi per l'infanzia e i minori e per asili nido			0,00					0,00
02 Interventi per la disabilità			0,00					0,00
03 Interventi per gli anziani			0,00					0,00
04 Interventi per soggetti a rischio di esclusione sociale			0,00					0,00
05 Interventi per le famiglie			0,00					0,00
06 Interventi per il diritto alla casa			0,00					0,00
7 Programmazione e governo della rete dei servizi sociosanitari e sociali			0,00					0,00
8 Cooperazione e associazionismo			0,00					0,00
9 Servizio necroscopico e cimiteriale			0,00					0,00
10 Politica regionale unitaria per i diritti sociali e la famiglia			0,00					0,00
<b>TOTALE MISSIONE 12 - Diritti sociali, politiche sociali e famiglia</b>	<b>0,00</b>	<b>0,00</b>	<b>0,00</b>	<b>0,00</b>	<b>0,00</b>	<b>0,00</b>	<b>0,00</b>	<b>0,00</b>

**COMPOSIZIONE PER MISSIONI E PROGRAMMI DEL FONDO PLURIENNALE VINCOLATO DELL'ESERCIZIO 2014 DI RIFERIMENTO DEL BILANCIO**

MISSIONI E PROGRAMMI	Fondo pluriennale vincolato al 31 dicembre 2013	Spese impegnate negli esercizi precedenti con copertura costituita dal fondo pluriennale vincolato e imputate all'esercizio 2014	Quota del fondo pluriennale vincolato al 31 dicembre 2013, non destinata ad essere utilizzata nell'esercizio 2014 e rinviata all'esercizio 2015 e successivi	Spese che si prevede di impegnare nell'esercizio 2014, con copertura costituita dal fondo pluriennale vincolato con imputazione agli esercizi :				Fondo pluriennale vincolato al 31 dicembre 2014
				2015	2016	Anni successivi	Imputazione non ancora definita	
	(a)	(b)	(c) = (a) - (b)	(d)	(e)	(f)	(g)	(h) = (c)+(d)+(e)+(f)+(g)
<b>13 MISSIONE 13 - Tutela della salute</b>								
01 Servizio sanitario regionale - finanziamento ordinario corrente per la garanzia dei LEA			0,00					0,00
02 Servizio sanitario regionale - finanziamento aggiuntivo corrente per livelli di assistenza superiori ai LEA			0,00					0,00
03 Servizio sanitario regionale - finanziamento aggiuntivo corrente per la copertura dello squilibrio di bilancio corrente			0,00					0,00
04 Servizio sanitario regionale - ripiano di disavanzi sanitari relativi ad esercizi pregressi			0,00					0,00
05 Servizio sanitario regionale - investimenti sanitari			0,00					0,00
06 Servizio sanitario regionale - restituzione maggiori gettiti SSN			0,00					0,00
07 Ulteriori spese in materia sanitaria			0,00					0,00
08 Politica regionale unitaria per la tutela della salute			0,00					0,00
<b>TOTALE MISSIONE 13 - Tutela della salute</b>	<b>0,00</b>	<b>0,00</b>	<b>0,00</b>	<b>0,00</b>	<b>0,00</b>	<b>0,00</b>	<b>0,00</b>	<b>0,00</b>
<b>14 MISSIONE 14 - Sviluppo economico e competitività</b>								
01 Industria, PMI e Artigianato			0,00					0,00
02 Commercio - reti distributive - tutela dei consumatori			0,00					0,00
03 Ricerca e innovazione			0,00					0,00
04 Reti e altri servizi di pubblica utilità			0,00					0,00
05 Politica regionale unitaria per lo sviluppo economico e la competitività			0,00					0,00
<b>TOTALE MISSIONE 14 - Sviluppo economico e competitività</b>	<b>0,00</b>	<b>0,00</b>	<b>0,00</b>	<b>0,00</b>	<b>0,00</b>	<b>0,00</b>	<b>0,00</b>	<b>0,00</b>
<b>15 MISSIONE 15 - Politiche per il lavoro e la formazione professionale</b>								
01 Servizi per lo sviluppo del mercato del lavoro			0,00					0,00
02 Formazione professionale	11.000.000,00	11.000.000,00	0,00	10.650.000,00	0,00			10.650.000,00
03 Sostegno all'occupazione			0,00					0,00
04 Politica regionale unitaria per il lavoro e la formazione professionale			0,00					0,00
<b>TOTALE MISSIONE 15 - Politiche per il lavoro e la formazione professionale</b>	<b>11.000.000,00</b>	<b>11.000.000,00</b>	<b>0,00</b>	<b>10.650.000,00</b>	<b>0,00</b>	<b>0,00</b>	<b>0,00</b>	<b>10.650.000,00</b>

**COMPOSIZIONE PER MISSIONI E PROGRAMMI DEL FONDO PLURIENNALE VINCOLATO DELL'ESERCIZIO 2014 DI RIFERIMENTO DEL BILANCIO**

MISSIONI E PROGRAMMI	Fondo pluriennale vincolato al 31 dicembre 2013	Spese impegnate negli esercizi precedenti con copertura costituita dal fondo pluriennale vincolato e imputate all'esercizio 2014	Quota del fondo pluriennale vincolato al 31 dicembre 2013, non destinata ad essere utilizzata nell'esercizio 2014 e rinviata all'esercizio 2015 e successivi	Spese che si prevede di impegnare nell'esercizio 2014, con copertura costituita dal fondo pluriennale vincolato con imputazione agli esercizi :				Fondo pluriennale vincolato al 31 dicembre 2014
				2015	2016	Anni successivi	Imputazione non ancora definita	
	(a)	(b)	(c) = (a) - (b)	(d)	(e)	(f)	(g)	(h) = (c)+(d)+(e)+(f)+(g)
<b>16 MISSIONE 16 - Agricoltura, politiche agroalimentari e pesca</b>								
01 Sviluppo del settore agricolo e del sistema agroalimentare			0,00					0,00
02 Caccia e pesca			0,00					0,00
03 Politica regionale unitaria per l'agricoltura, i sistemi agroalimentari, la caccia e la pesca			0,00					0,00
<b>TOTALE MISSIONE 16 - Agricoltura, politiche agroalimentari e pesca</b>	<b>0,00</b>	<b>0,00</b>	<b>0,00</b>	<b>0,00</b>	<b>0,00</b>	<b>0,00</b>	<b>0,00</b>	<b>0,00</b>
<b>17 MISSIONE 17 - Energia e diversificazione delle fonti energetiche</b>								
01 Fonti energetiche			0,00					0,00
02 Politica regionale unitaria per l'energia e la diversificazione delle fonti energetiche			0,00					0,00
<b>TOTALE MISSIONE 17 - Energia e diversificazione delle fonti energetiche</b>	<b>0,00</b>	<b>0,00</b>	<b>0,00</b>	<b>0,00</b>	<b>0,00</b>	<b>0,00</b>	<b>0,00</b>	<b>0,00</b>
<b>18 MISSIONE 18 - Relazioni con le altre autonomie territoriali e locali</b>								
01 Relazioni finanziarie con le altre autonomie territoriali	91.145.600,40	45.572.800,20	45.572.800,20	0,00	0,00			45.572.800,20
02 Politica regionale unitaria per le relazioni con le altre autonomie territoriali e locali			0,00					0,00
<b>TOTALE MISSIONE 18 - Relazioni con le altre autonomie territoriali e locali</b>	<b>91.145.600,40</b>	<b>45.572.800,20</b>	<b>45.572.800,20</b>	<b>0,00</b>	<b>0,00</b>	<b>0,00</b>	<b>0,00</b>	<b>45.572.800,20</b>
<b>19 MISSIONE 19 - Relazioni internazionali</b>								
01 Relazioni internazionali e Cooperazione allo sviluppo			0,00					0,00
02 Cooperazione territoriale			0,00					0,00
<b>TOTALE MISSIONE 19 - Relazioni internazionali</b>	<b>0,00</b>	<b>0,00</b>	<b>0,00</b>	<b>0,00</b>	<b>0,00</b>	<b>0,00</b>	<b>0,00</b>	<b>0,00</b>
<b>TOTALE</b>	<b>109.940.608,40</b>	<b>64.367.808,20</b>	<b>45.572.800,20</b>	<b>16.512.509,00</b>	<b>0,00</b>	<b>0,00</b>	<b>0,00</b>	<b>62.085.309,20</b>

(a) Gli importi relativi al "Totale missioni" di parte corrente e in c/capitale corrispondono alla somma delle prime due voci iscritte in entrata del bilancio dell'esercizio N. Per ciascuna riga, indicare l'importo delle previsioni di spesa relative al fondo pluriennale stanziato nel bilancio di previsione relativo all'esercizio N-1 alla data di elaborazione del bilancio N.

(b) Indicare l'importo presunto alla data del 31 dicembre N-1 delle spese impegnate negli esercizi precedenti all'esercizio N, con copertura costituita dal fondo pluriennale vincolato, imputate all'esercizio N.

(g) Risulta possibile stanziare nel bilancio di previsione annuale e pluriennale il fondo pluriennale vincolato anche nel caso di investimenti per i quali non risulta motivatamente possibile individuare l'esigibilità della spesa. Le cause che non hanno reso ancora possibile porre in essere la programmazione necessaria per definire il cronoprogramma della spesa sono dettagliatamente indicate nella Relazione al bilancio. In caso di mancato impegno gli stanziamenti di tale colonna vanno in economia.

(h) Per ciascuna riga, indicare l'importo delle previsioni di spesa relative al fondo pluriennale vincolato stanziato nel bilancio di previsione dell'esercizio N. L'importo della voce "Totale missioni" corrisponde alla somma delle prime due voci iscritte in entrata del bilancio dell'esercizio N+1, al netto della voce "Totale missioni" della colonna (g).

**COMPOSIZIONE PER MISSIONI E PROGRAMMI DEL FONDO PLURIENNALE VINCOLATO DELL'ESERCIZIO 2015 DI RIFERIMENTO DEL BILANCIO**

MISSIONI E PROGRAMMI	Fondo pluriennale vincolato al 31 dicembre 2014	Spese impegnate negli esercizi precedenti con copertura costituita dal fondo pluriennale vincolato e imputate all'esercizio 2015	Quota del fondo pluriennale vincolato al 31 dicembre 2014, non destinata ad essere utilizzata nell'esercizio 2015 e rinvia all'esercizio 2016 e successivi	Spese che si prevede di impegnare nell'esercizio 2015, con copertura costituita dal fondo pluriennale vincolato con imputazione agli esercizi :				Fondo pluriennale vincolato al 31 dicembre 2015
				2016	2017	Anni successivi	Imputazione non ancora definita	
	(a)	(b)	(c) = (a) - (b)	(d)	(e)	(f)	(g)	(h) = (c)+(d)+(e)+(f)+(g)
<b>01 MISSIONE 1 - Servizi istituzionali, generali e di gestione</b>								
01 Organi istituzionali			0,00					0,00
02 Segreteria generale			0,00					0,00
03 Gestione economica, finanziaria, programmazione e provveditorato			0,00					0,00
04 Gestione delle entrate tributarie e servizi fiscali			0,00					0,00
05 Gestione dei beni demaniali e patrimoniali			0,00					0,00
06 Ufficio tecnico			0,00					0,00
07 Elezioni e consultazioni popolari - Anagrafe e stato civile			0,00					0,00
08 Statistica e sistemi informativi			0,00					0,00
09 Assistenza tecnico-amministrativa agli enti locali			0,00					0,00
10 Risorse umane			0,00					0,00
11 Altri servizi generali			0,00					0,00
12 Politica regionale unitaria per i servizi istituzionali, generali e di gestione			0,00				0,00	0,00
<b>TOTALE MISSIONE 1 - Servizi istituzionali, generali e di gestione</b>	<b>0,00</b>	<b>0,00</b>	<b>0,00</b>	<b>0,00</b>	<b>0,00</b>	<b>0,00</b>	<b>0,00</b>	<b>0,00</b>
<b>02 MISSIONE 2 - Giustizia</b>								
01 Uffici giudiziari			0,00					0,00
02 Casa circondariale e altri servizi			0,00					0,00
03 Politica regionale unitaria per la giustizia			0,00					0,00
<b>TOTALE MISSIONE 2 - Giustizia</b>	<b>0,00</b>	<b>0,00</b>	<b>0,00</b>	<b>0,00</b>	<b>0,00</b>	<b>0,00</b>	<b>0,00</b>	<b>0,00</b>
<b>03 MISSIONE 3 - Ordine pubblico e sicurezza</b>								
01 Polizia locale e amministrativa			0,00					0,00
02 Sistema integrato di sicurezza urbana			0,00					0,00
03 Politica regionale unitaria per l'ordine pubblico e la sicurezza			0,00					0,00
<b>TOTALE MISSIONE 3 - Ordine pubblico e sicurezza</b>	<b>0,00</b>	<b>0,00</b>	<b>0,00</b>	<b>0,00</b>	<b>0,00</b>	<b>0,00</b>	<b>0,00</b>	<b>0,00</b>

**COMPOSIZIONE PER MISSIONI E PROGRAMMI DEL FONDO PLURIENNALE VINCOLATO DELL'ESERCIZIO 2015 DI RIFERIMENTO DEL BILANCIO**

MISSIONI E PROGRAMMI	Fondo pluriennale vincolato al 31 dicembre 2014	Spese impegnate negli esercizi precedenti con copertura costituita dal fondo pluriennale vincolato e imputate all'esercizio 2015	Quota del fondo pluriennale vincolato al 31 dicembre 2014, non destinata ad essere utilizzata nell'esercizio 2015 e rinviata all'esercizio 2016 e successivi	Spese che si prevede di impegnare nell'esercizio 2015, con copertura costituita dal fondo pluriennale vincolato con imputazione agli esercizi :				Fondo pluriennale vincolato al 31 dicembre 2015
				2016	2017	Anni successivi	Imputazione non ancora definita	
	(a)	(b)	(c) = (a) - (b)	(d)	(e)	(f)	(g)	(h) = (c)+(d)+(e)+(f)+(g)
<b>04 MISSIONE 4 - Istruzione e diritto allo studio</b>								
01 Istruzione prescolastica			0,00					0,00
02 Altri ordini di istruzione	3.000.000,00	3.000.000,00	0,00	0,00	0,00			0,00
03 Edilizia scolastica			0,00					0,00
04 Istruzione universitaria			0,00					0,00
05 Istruzione tecnica superiore			0,00					0,00
06 Servizi ausiliari all'istruzione			0,00					0,00
07 Diritto allo studio			0,00					0,00
08 Politica regionale unitaria per l'istruzione e il diritto allo studio			0,00					0,00
<b>TOTALE MISSIONE 4 - Istruzione e diritto allo studio</b>	<b>3.000.000,00</b>	<b>3.000.000,00</b>	<b>0,00</b>	<b>0,00</b>	<b>0,00</b>	<b>0,00</b>	<b>0,00</b>	<b>0,00</b>
<b>05 MISSIONE 5 - Tutela e valorizzazione dei beni e attività culturali</b>								
01 Valorizzazione dei beni di interesse storico.			0,00					0,00
02 Attività culturali e interventi diversi nel settore culturale			0,00					0,00
03 Politica regionale unitaria per la tutela dei beni e delle attività culturali			0,00					0,00
<b>TOTALE MISSIONE 5 - Tutela e valorizzazione dei beni e attività culturali</b>	<b>0,00</b>	<b>0,00</b>	<b>0,00</b>	<b>0,00</b>	<b>0,00</b>	<b>0,00</b>	<b>0,00</b>	<b>0,00</b>
<b>06 MISSIONE 6 - Politiche giovanili, sport e tempo libero</b>								
01 Sport e tempo libero			0,00					0,00
02 Giovani			0,00					0,00
03 Politica regionale unitaria per i giovani, lo sport e il tempo libero			0,00					0,00
<b>TOTALE MISSIONE 6 - Politiche giovanili, sport e tempo libero</b>	<b>0,00</b>	<b>0,00</b>	<b>0,00</b>	<b>0,00</b>	<b>0,00</b>	<b>0,00</b>	<b>0,00</b>	<b>0,00</b>

**COMPOSIZIONE PER MISSIONI E PROGRAMMI DEL FONDO PLURIENNALE VINCOLATO DELL'ESERCIZIO 2015 DI RIFERIMENTO DEL BILANCIO**

MISSIONI E PROGRAMMI	Fondo pluriennale vincolato al 31 dicembre 2014	Spese impegnate negli esercizi precedenti con copertura costituita dal fondo pluriennale vincolato e imputate all'esercizio 2015	Quota del fondo pluriennale vincolato al 31 dicembre 2014, non destinata ad essere utilizzata nell'esercizio 2015 e rinviata all'esercizio 2016 e successivi	Spese che si prevede di impegnare nell'esercizio 2015, con copertura costituita dal fondo pluriennale vincolato con imputazione agli esercizi :				Fondo pluriennale vincolato al 31 dicembre 2015
				2016	2017	Anni successivi	Imputazione non ancora definita	
	(a)	(b)	(c) = (a) - (b)	(d)	(e)	(f)	(g)	(h) = (c)+(d)+(e)+(f)+(g)
<b>07 MISSIONE 7 - Turismo</b>								
01 Sviluppo e valorizzazione del turismo			0,00					0,00
02 Politica regionale unitaria per il turismo			0,00					0,00
<b>TOTALE MISSIONE 7 - Turismo</b>	<b>0,00</b>	<b>0,00</b>	<b>0,00</b>	<b>0,00</b>	<b>0,00</b>	<b>0,00</b>	<b>0,00</b>	<b>0,00</b>
<b>08 MISSIONE 8 - Assetto del territorio ed edilizia abitativa</b>								
01 Urbanistica e assetto del territorio			0,00					0,00
02 Edilizia residenziale pubblica e locale e piani di edilizia economico-popolare	2.862.509,00	2.862.509,00	0,00	0,00	0,00			0,00
03 Politica regionale unitaria per l'assetto del territorio e l'edilizia abitativa			0,00					0,00
<b>TOTALE MISSIONE 8 - Assetto del territorio ed edilizia abitativa</b>	<b>2.862.509,00</b>	<b>2.862.509,00</b>	<b>0,00</b>	<b>0,00</b>	<b>0,00</b>	<b>0,00</b>	<b>0,00</b>	<b>0,00</b>
<b>09 MISSIONE 9 - Sviluppo sostenibile e tutela del territorio e dell'ambiente</b>								
01 Difesa del suolo			0,00					0,00
02 Tutela, valorizzazione e recupero ambientale			0,00					0,00
03 Rifiuti			0,00					0,00
04 Servizio idrico integrato			0,00					0,00
05 Aree protette, parchi naturali, protezione naturalistica e forestazione			0,00					0,00
06 Tutela e valorizzazione delle risorse idriche			0,00					0,00
07 Sviluppo sostenibile territorio montano piccoli Comuni			0,00					0,00
08 Qualità dell'aria e riduzione dell'inquinamento			0,00					0,00
09 Politica regionale unitaria per lo sviluppo sostenibile e la tutela del territorio e dell'ambiente			0,00					0,00
<b>TOTALE MISSIONE 9 - Sviluppo sostenibile e tutela del territorio e dell'ambiente</b>	<b>0,00</b>	<b>0,00</b>	<b>0,00</b>	<b>0,00</b>	<b>0,00</b>	<b>0,00</b>	<b>0,00</b>	<b>0,00</b>

**COMPOSIZIONE PER MISSIONI E PROGRAMMI DEL FONDO PLURIENNALE VINCOLATO DELL'ESERCIZIO 2015 DI RIFERIMENTO DEL BILANCIO**

MISSIONI E PROGRAMMI	Fondo pluriennale vincolato al 31 dicembre 2014	Spese impegnate negli esercizi precedenti con copertura costituita dal fondo pluriennale vincolato e imputate all'esercizio 2015	Quota del fondo pluriennale vincolato al 31 dicembre 2014, non destinata ad essere utilizzata nell'esercizio 2015 e rinviata all'esercizio 2016 e successivi	Spese che si prevede di impegnare nell'esercizio 2015, con copertura costituita dal fondo pluriennale vincolato con imputazione agli esercizi :				Fondo pluriennale vincolato al 31 dicembre 2015
				2016	2017	Anni successivi	Imputazione non ancora definita	
	(a)	(b)	(c) = (a) - (b)	(d)	(e)	(f)	(g)	(h) = (c)+(d)+(e)+(f)+(g)
<b>10 MISSIONE 10 - Trasporti e diritto alla mobilità</b>								
01 Trasporto ferroviario			0,00					0,00
02 Trasporto pubblico locale			0,00					0,00
03 Trasporto per vie d'acqua			0,00					0,00
04 Altre modalità di trasporto			0,00					0,00
05 Viabilità e infrastrutture stradali			0,00					0,00
06 Politica regionale unitaria per i trasporti e il diritto alla mobilità			0,00					0,00
<b>TOTALE MISSIONE 10 - Trasporti e diritto alla mobilità</b>	<b>0,00</b>	<b>0,00</b>	<b>0,00</b>	<b>0,00</b>	<b>0,00</b>	<b>0,00</b>	<b>0,00</b>	<b>0,00</b>
<b>11 MISSIONE 11 - Soccorso civile</b>								
01 Sistema di protezione civile			0,00					0,00
02 Interventi a seguito di calamità naturali			0,00					0,00
03 Politica regionale unitaria per il soccorso e la protezione civile			0,00					0,00
<b>TOTALE MISSIONE 11 - Soccorso civile</b>	<b>0,00</b>	<b>0,00</b>	<b>0,00</b>	<b>0,00</b>	<b>0,00</b>	<b>0,00</b>	<b>0,00</b>	<b>0,00</b>
<b>12 MISSIONE 12 - Diritti sociali, politiche sociali e famiglia</b>								
01 Interventi per l'infanzia e i minori e per asili nido			0,00					0,00
02 Interventi per la disabilità			0,00					0,00
03 Interventi per gli anziani			0,00					0,00
04 Interventi per soggetti a rischio di esclusione sociale			0,00					0,00
05 Interventi per le famiglie			0,00					0,00
06 Interventi per il diritto alla casa			0,00					0,00
07 Programmazione e governo della rete dei servizi sociosanitari e sociali			0,00					0,00
08 Cooperazione e associazionismo			0,00					0,00
09 Servizio necroscopico e cimiteriale			0,00					0,00
10 Politica regionale unitaria per i diritti sociali e la famiglia			0,00					0,00
<b>TOTALE MISSIONE 12 - Diritti sociali, politiche sociali e famiglia</b>	<b>0,00</b>	<b>0,00</b>	<b>0,00</b>	<b>0,00</b>	<b>0,00</b>	<b>0,00</b>	<b>0,00</b>	<b>0,00</b>

**COMPOSIZIONE PER MISSIONI E PROGRAMMI DEL FONDO PLURIENNALE VINCOLATO DELL'ESERCIZIO 2015 DI RIFERIMENTO DEL BILANCIO**

MISSIONI E PROGRAMMI	Fondo pluriennale vincolato al 31 dicembre 2014	Spese impegnate negli esercizi precedenti con copertura costituita dal fondo pluriennale vincolato e imputate all'esercizio 2015	Quota del fondo pluriennale vincolato al 31 dicembre 2014, non destinata ad essere utilizzata nell'esercizio 2015 e rinviata all'esercizio 2016 e successivi	Spese che si prevede di impegnare nell'esercizio 2015, con copertura costituita dal fondo pluriennale vincolato con imputazione agli esercizi :				Fondo pluriennale vincolato al 31 dicembre 2015
				2016	2017	Anni successivi	Imputazione non ancora definita	
	(a)	(b)	(c) = (a) - (b)	(d)	(e)	(f)	(g)	(h) = (c)+(d)+(e)+(f)+(g)
<b>13 MISSIONE 13 - Tutela della salute</b>								
01 Servizio sanitario regionale - finanziamento ordinario corrente per la garanzia dei LEA			0,00					0,00
02 Servizio sanitario regionale - finanziamento aggiuntivo corrente per livelli di assistenza superiori ai LEA			0,00					0,00
03 Servizio sanitario regionale - finanziamento aggiuntivo corrente per la copertura dello squilibrio di bilancio corrente			0,00					0,00
04 Servizio sanitario regionale - ripiano di disavanzi sanitari relativi ad esercizi pregressi			0,00					0,00
05 Servizio sanitario regionale - investimenti sanitari			0,00					0,00
06 Servizio sanitario regionale - restituzione maggiori gettiti SSN			0,00					0,00
07 Ulteriori spese in materia sanitaria			0,00					0,00
08 Politica regionale unitaria per la tutela della salute			0,00					0,00
<b>TOTALE MISSIONE 13 - Tutela della salute</b>	<b>0,00</b>	<b>0,00</b>	<b>0,00</b>	<b>0,00</b>	<b>0,00</b>	<b>0,00</b>	<b>0,00</b>	<b>0,00</b>
<b>14 MISSIONE 14 - Sviluppo economico e competitività</b>								
01 Industria, PMI e Artigianato			0,00					0,00
02 Commercio - reti distributive - tutela dei consumatori			0,00					0,00
03 Ricerca e innovazione			0,00					0,00
04 Reti e altri servizi di pubblica utilità			0,00					0,00
05 Politica regionale unitaria per lo sviluppo economico e la competitività			0,00					0,00
<b>TOTALE MISSIONE 14 - Sviluppo economico e competitività</b>	<b>0,00</b>	<b>0,00</b>	<b>0,00</b>	<b>0,00</b>	<b>0,00</b>	<b>0,00</b>	<b>0,00</b>	<b>0,00</b>
<b>15 MISSIONE 15 - Politiche per il lavoro e la formazione professionale</b>								
01 Servizi per lo sviluppo del mercato del lavoro			0,00					0,00
02 Formazione professionale	10.650.000,00	10.650.000,00	0,00	0,00	0,00			0,00
03 Sostegno all'occupazione			0,00					0,00
04 Politica regionale unitaria per il lavoro e la formazione professionale			0,00					0,00
<b>TOTALE MISSIONE 15 - Politiche per il lavoro e la formazione professionale</b>	<b>10.650.000,00</b>	<b>10.650.000,00</b>	<b>0,00</b>	<b>0,00</b>	<b>0,00</b>	<b>0,00</b>	<b>0,00</b>	<b>0,00</b>



**COMPOSIZIONE PER MISSIONI E PROGRAMMI DEL FONDO PLURIENNALE VINCOLATO DELL'ESERCIZIO 2015 DI RIFERIMENTO DEL BILANCIO**

MISSIONI E PROGRAMMI	Fondo pluriennale vincolato al 31 dicembre 2014	Spese impegnate negli esercizi precedenti con copertura costituita dal fondo pluriennale vincolato e imputate all'esercizio 2015	Quota del fondo pluriennale vincolato al 31 dicembre 2014, non destinata ad essere utilizzata nell'esercizio 2015 e rinvia all'esercizio 2016 e successivi	Spese che si prevede di impegnare nell'esercizio 2015, con copertura costituita dal fondo pluriennale vincolato con imputazione agli esercizi :				Fondo pluriennale vincolato al 31 dicembre 2015
				2016	2017	Anni successivi	Imputazione non ancora definita	
	(a)	(b)	(c) = (a) - (b)	(d)	(e)	(f)	(g)	(h) = (c)+(d)+(e)+(f)+(g)
<b>16 MISSIONE 16 - Agricoltura, politiche agroalimentari e pesca</b>								
01 Sviluppo del settore agricolo e del sistema agroalimentare			0,00					0,00
02 Caccia e pesca			0,00					0,00
03 Politica regionale unitaria per l'agricoltura, i sistemi agroalimentari, la caccia e la pesca			0,00					0,00
<b>TOTALE MISSIONE 16 - Agricoltura, politiche agroalimentari e pesca</b>	<b>0,00</b>	<b>0,00</b>	<b>0,00</b>	<b>0,00</b>	<b>0,00</b>	<b>0,00</b>	<b>0,00</b>	<b>0,00</b>
<b>17 MISSIONE 17 - Energia e diversificazione delle fonti energetiche</b>								
01 Fonti energetiche			0,00					0,00
02 Politica regionale unitaria per l'energia e la diversificazione delle fonti energetiche			0,00					0,00
<b>TOTALE MISSIONE 17 - Energia e diversificazione delle fonti energetiche</b>	<b>0,00</b>	<b>0,00</b>	<b>0,00</b>	<b>0,00</b>	<b>0,00</b>	<b>0,00</b>	<b>0,00</b>	<b>0,00</b>
<b>18 MISSIONE 18 - Relazioni con le altre autonomie territoriali e locali</b>								
01 Relazioni finanziarie con le altre autonomie territoriali	45.572.800,20	45.572.800,20	0,00	0,00	0,00			0,00
02 Politica regionale unitaria per le relazioni con le altre autonomie territoriali e locali			0,00					0,00
<b>TOTALE MISSIONE 18 - Relazioni con le altre autonomie territoriali e locali</b>	<b>45.572.800,20</b>	<b>45.572.800,20</b>	<b>0,00</b>	<b>0,00</b>	<b>0,00</b>	<b>0,00</b>	<b>0,00</b>	<b>0,00</b>
<b>19 MISSIONE 19 - Relazioni internazionali</b>								
01 Relazioni internazionali e Cooperazione allo sviluppo			0,00					0,00
02 Cooperazione territoriale			0,00					0,00
<b>TOTALE MISSIONE 19 - Relazioni internazionali</b>	<b>0,00</b>	<b>0,00</b>	<b>0,00</b>	<b>0,00</b>	<b>0,00</b>	<b>0,00</b>	<b>0,00</b>	<b>0,00</b>
<b>TOTALE</b>	<b>62.085.309,20</b>	<b>62.085.309,20</b>	<b>0,00</b>	<b>0,00</b>	<b>0,00</b>	<b>0,00</b>	<b>0,00</b>	<b>0,00</b>

(a) Gli importi relativi al "Totale missioni" di parte corrente e in c/capitale corrispondono alla somma delle prime due voci iscritte in entrata del bilancio dell'esercizio N. Per ciascuna riga, indicare l'importo delle previsioni di spesa relative al fondo pluriennale stanziato nel bilancio di previsione relativo all'esercizio N-1 alla data di elaborazione del bilancio N.

(b) Indicare l'importo presunto alla data del 31 dicembre N-1 delle spese impegnate negli esercizi precedenti all'esercizio N, con copertura costituita dal fondo pluriennale vincolato, imputate all'esercizio N.

(g) Risulta possibile stanziare nel bilancio di previsione annuale e pluriennale il fondo pluriennale vincolato anche nel caso di investimenti per i quali non risulta motivatamente possibile individuare l'esigibilità della spesa. Le cause che non hanno reso ancora possibile porre in essere la programmazione necessaria per definire il cronoprogramma della spesa sono dettagliatamente indicate nella Relazione al bilancio. In caso di mancato impegno gli stanziamenti di tale colonna vanno in economia.

(h) Per ciascuna riga, indicare l'importo delle previsioni di spesa relative al fondo pluriennale vincolato stanziato nel bilancio di previsione dell'esercizio N. L'importo della voce "Totale missioni" corrisponde alla somma delle prime due voci iscritte in entrata del bilancio dell'esercizio N+1, al netto della voce "Totale missioni" della colonna (g).

## COMPOSIZIONE DELL'ACCANTONAMENTO AL FONDO SVALUTAZIONE CREDITI

Esercizio finanziario 2013

TIPOLOGIA	DENOMINAZIONE	STANZIAMENTI DI BILANCIO (a)	% di accantonamento al fondo determinata nel rispetto del principio contabile applicato 3.3 (b)	ACCANTONAMENTO MINIMO AL FONDO (c) = (a) x (b)	ACCANTONAMENTO EFFETTIVO DI BILANCIO (d)
	<b>ENTRATE CORRENTI DI NATURA TRIBUTARIA, CONTRIBUTIVA E PEREQUATIVA</b>				
1010100	Tipologia 101: Tributi diretti di cui accertati per cassa sulla base del principio contabile 3.7 Tipologia 101: Tributi diretti non accertati per cassa	0	0,00%	0	0
1010200	Tipologia 102: Tributi indiretti di cui accertati per cassa sulla base del principio contabile 3.7 Tipologia 102: Tributi indiretti non accertati per cassa	0	0,00%	0	0
1010300	Tipologia 103: Tributi destinati al finanziamento della sanità (solo per le Regioni) di cui accertati per cassa sulla base del principio contabile 3.7 Tipologia 103: Tributi destinati al finanziamento della sanità non accertati per cassa	0	0,00%	0	0
1010400	Tipologia 104: Tributi devoluti e regolati alle autonomie speciali (solo per le Autonomie speciali) di cui accertati per cassa sulla base del principio contabile 3.7 Tipologia 104: Tributi devoluti e regolati alle autonomie speciali non accertati per cassa	0	0,00%	0	0
1010500	Tipologia 105: Compartecipazioni di tributi		-	-	-
1030100	Tipologia 301: Fondi perequativi da Amministrazioni Centrali		-	-	-
1030200	Tipologia 302: Fondi perequativi dalla Regione o Provincia autonoma (solo per gli Enti locali)		-	-	-
1000000	<b>TOTALE TITOLO 1</b>	<b>0</b>		<b>0</b>	<b>0</b>
	<b>TRASFERIMENTI CORRENTI</b>				
2010100	Tipologia 101: Trasferimenti correnti da Amministrazioni pubbliche		-	-	-
2010200	Tipologia 102: Trasferimenti correnti da Famiglie		0,00%	0	0
2010300	Tipologia 103: Trasferimenti correnti da Imprese		0,00%	0	0
2010400	Tipologia 104: Trasferimenti correnti da Istituzioni Sociali Private		0,00%	0	0
2010500	Tipologia 105: Trasferimenti correnti dall'Unione Europea e dal Resto del Mondo Trasferimenti correnti dall'Unione Europea Trasferimenti correnti dal Resto del Mondo	0	0,00%	0	0
2000000	<b>TOTALE TITOLO 2</b>	<b>0</b>		<b>0</b>	<b>0</b>
	<b>ENTRATE EXTRATRIBUTARIE</b>				
3010000	Tipologia 100: Vendita di beni e servizi e proventi derivanti dalla gestione dei beni	152.293.529,56	4,54%	6.914.126,24	0,00
3020000	Tipologia 200: Proventi derivanti dall'attività di controllo e repressione delle irregolarità e degli illeciti	17.293.000,00	4,54%	785.102,20	0,00
3030000	Tipologia 300: Interessi attivi	4.500.000,00	4,54%	204.300,00	0,00
3040000	Tipologia 400: Altre entrate da redditi da capitale	0,00	4,54%	0,00	0,00
3050000	Tipologia 500: Rimborsi e altre entrate correnti	54.292.191,49	4,54%	2.464.865,49	0,00
3000000	<b>TOTALE TITOLO 3</b>	<b>228.378.721,05</b>		<b>10.368.393,94</b>	<b>5.185.000,00</b>
	<b>ENTRATE IN CONTO CAPITALE</b>				
4010000	Tipologia 100: Tributi in conto capitale		0,00%	0	0
4020000	Tipologia 200: Contributi agli investimenti Contributi agli investimenti da amministrazioni pubbliche Contributi agli investimenti da UE Tipologia 200: Contributi agli investimenti al netto dei contributi da PA e da UE	0	0,00%	0	0
4030000	Tipologia 300: Trasferimenti in conto capitale Trasferimenti in conto capitale da amministrazioni pubbliche Trasferimenti in conto capitale da UE Tipologia 300: Trasferimenti in conto capitale al netto dei trasferimenti da PA e da UE	0	0,00%	0	0
4040000	Tipologia 400: Entrate da alienazione di beni materiali e immateriali		0,00%	0	0
4050000	Tipologia 500: Altre entrate in conto capitale		0,00%	0	0
4000000	<b>TOTALE TITOLO 4</b>	<b>0</b>		<b>0</b>	<b>0</b>
	<b>TOTALE GENERALE</b>	<b>228.378.721,05</b>	<b>0,00</b>	<b>10.368.393,94</b>	<b>5.185.000,00</b>

**COMPOSIZIONE DELL'ACCANTONAMENTO AL FONDO SVALUTAZIONE CREDITI**  
**Esercizio finanziario 2014**

TIPOLOGIA	DENOMINAZIONE	STANZIAMENTI DI BILANCIO (a)	% di accantonamento al fondo determinata nel rispetto del principio contabile applicato 3.3 (b)	ACCANTONAMENTO MINIMO AL FONDO (c) = (a) x (b)	ACCANTONAMENTO EFFETTIVO DI BILANCIO (d)
	<b>ENTRATE CORRENTI DI NATURA TRIBUTARIA, CONTRIBUTIVA E PEREQUATIVA</b>				
1010100	Tipologia 101: Tributi diretti di cui accertati per cassa sulla base del principio contabile 3.7 Tipologia 101: Tributi diretti non accertati per cassa	0	0,00%	0	0
1010200	Tipologia 102: Tributi indiretti di cui accertati per cassa sulla base del principio contabile 3.7 Tipologia 102: Tributi indiretti non accertati per cassa	0	0,00%	0	0
1010300	Tipologia 103: Tributi destinati al finanziamento della sanità (solo per le Regioni) di cui accertati per cassa sulla base del principio contabile 3.7 Tipologia 103: Tributi destinati al finanziamento della sanità non accertati per cassa	0	0,00%	0	0
1010400	Tipologia 104: Tributi devoluti e regolati alle autonomie speciali (solo per le Autonomie speciali) di cui accertati per cassa sulla base del principio contabile 3.7 Tipologia 104: Tributi devoluti e regolati alle autonomie speciali non accertati per cassa	0	0,00%	0	0
1010500	Tipologia 105: Compartecipazioni di tributi		-	-	-
1030100	Tipologia 301: Fondi perequativi da Amministrazioni Centrali		-	-	-
1030200	Tipologia 302: Fondi perequativi dalla Regione o Provincia autonoma (solo per gli Enti locali)		-	-	-
1000000	<b>TOTALE TITOLO 1</b>	<b>0</b>		<b>0</b>	<b>0</b>
	<b>TRASFERIMENTI CORRENTI</b>				
2010100	Tipologia 101: Trasferimenti correnti da Amministrazioni pubbliche		-	-	-
2010200	Tipologia 102: Trasferimenti correnti da Famiglie		0,00%	0	0
2010300	Tipologia 103: Trasferimenti correnti da Imprese		0,00%	0	0
2010400	Tipologia 104: Trasferimenti correnti da Istituzioni Sociali Private		0,00%	0	0
2010500	Tipologia 105: Trasferimenti correnti dall'Unione Europea e dal Resto del Mondo Trasferimenti correnti dall'Unione Europea Trasferimenti correnti dal Resto del Mondo	0	0,00%	0	0
2000000	<b>TOTALE TITOLO 2</b>	<b>0</b>		<b>0</b>	<b>0</b>
	<b>ENTRATE EXTRATRIBUTARIE</b>				
3010000	Tipologia 100: Vendita di beni e servizi e proventi derivanti dalla gestione dei beni	152.393.833,62	4,54%	6.918.680,05	0,00
3020000	Tipologia 200: Proventi derivanti dall'attività di controllo e repressione delle irregolarità e degli illeciti	17.243.000,00	4,54%	782.832,20	0,00
3030000	Tipologia 300: Interessi attivi	3.000.000,00	4,54%	136.200,00	0,00
3040000	Tipologia 400: Altre entrate da redditi da capitale	0,00	4,54%	0,00	0,00
3050000	Tipologia 500: Rimborsi e altre entrate correnti	36.097.548,97	4,54%	1.638.828,72	0,00
3000000	<b>TOTALE TITOLO 3</b>	<b>208.734.382,59</b>		<b>9.476.540,97</b>	<b>7.783.000,00</b>
	<b>ENTRATE IN CONTO CAPITALE</b>				
4010000	Tipologia 100: Tributi in conto capitale		0,00%	0	0
4020000	Tipologia 200: Contributi agli investimenti Contributi agli investimenti da amministrazioni pubbliche Contributi agli investimenti da UE Tipologia 200: Contributi agli investimenti al netto dei contributi da PA e da UE	0	0,00%	0	0
4030000	Tipologia 300: Trasferimenti in conto capitale Trasferimenti in conto capitale da amministrazioni pubbliche Trasferimenti in conto capitale da UE Tipologia 300: Trasferimenti in conto capitale al netto dei trasferimenti da PA e da UE	0	0,00%	0	0
4040000	Tipologia 400: Entrate da alienazione di beni materiali e immateriali		0,00%	0	0
4050000	Tipologia 500: Altre entrate in conto capitale		0,00%	0	0
4000000	<b>TOTALE TITOLO 4</b>	<b>0</b>		<b>0</b>	<b>0</b>
	<b>TOTALE GENERALE</b>	<b>208.734.382,59</b>	<b>0,00</b>	<b>9.476.540,97</b>	<b>7.783.000,00</b>

**COMPOSIZIONE DELL'ACCANTONAMENTO AL FONDO SVALUTAZIONE CREDITI**  
**Esercizio finanziario 2015**


TIPOLOGIA	DENOMINAZIONE	STANZIAMENTI DI BILANCIO (a)	% di accantonamento al fondo determinata nel rispetto del principio contabile applicato 3.3 (b)	ACCANTONAMENTO MINIMO AL FONDO (c) = (a) x (b)	ACCANTONAMENTO EFFETTIVO DI BILANCIO (d)
	<b>ENTRATE CORRENTI DI NATURA TRIBUTARIA, CONTRIBUTIVA E PEREQUATIVA</b>				
1010100	Tipologia 101: Tributi diretti di cui accertati per cassa sulla base del principio contabile 3.7 Tipologia 101: Tributi diretti non accertati per cassa	0	0,00%	0	0
1010200	Tipologia 102: Tributi indiretti di cui accertati per cassa sulla base del principio contabile 3.7 Tipologia 102: Tributi indiretti non accertati per cassa	0	0,00%	0	0
1010300	Tipologia 103: Tributi destinati al finanziamento della sanità (solo per le Regioni) di cui accertati per cassa sulla base del principio contabile 3.7 Tipologia 103: Tributi destinati al finanziamento della sanità non accertati per cassa	0	0,00%	0	0
1010400	Tipologia 104: Tributi devoluti e regolati alle autonomie speciali (solo per le Autonomie speciali) di cui accertati per cassa sulla base del principio contabile 3.7 Tipologia 104: Tributi devoluti e regolati alle autonomie speciali non accertati per cassa	0	0,00%	0	0
1010500	Tipologia 105: Compartecipazioni di tributi		-	-	-
1030100	Tipologia 301: Fondi perequativi da Amministrazioni Centrali		-	-	-
1030200	Tipologia 302: Fondi perequativi dalla Regione o Provincia autonoma (solo per gli Enti locali)		-	-	-
1000000	<b>TOTALE TITOLO 1</b>	<b>0</b>		<b>0</b>	<b>0</b>
	<b>TRASFERIMENTI CORRENTI</b>				
2010100	Tipologia 101: Trasferimenti correnti da Amministrazioni pubbliche		-	-	-
2010200	Tipologia 102: Trasferimenti correnti da Famiglie		0,00%	0	0
2010300	Tipologia 103: Trasferimenti correnti da Imprese		0,00%	0	0
2010400	Tipologia 104: Trasferimenti correnti da Istituzioni Sociali Private		0,00%	0	0
2010500	Tipologia 105: Trasferimenti correnti dall'Unione Europea e dal Resto del Mondo Trasferimenti correnti dall'Unione Europea Trasferimenti correnti dal Resto del Mondo	0	0,00%	0	0
2000000	<b>TOTALE TITOLO 2</b>	<b>0</b>		<b>0</b>	<b>0</b>
	<b>ENTRATE EXTRATRIBUTARIE</b>				
3010000	Tipologia 100: Vendita di beni e servizi e proventi derivanti dalla gestione dei beni	152.527.873,02	4,54%	6.924.765,44	0,00
3020000	Tipologia 200: Proventi derivanti dall'attività di controllo e repressione delle irregolarità e degli illeciti	17.193.000,00	4,54%	780.562,20	0,00
3030000	Tipologia 300: Interessi attivi	3.000.000,00	4,54%	136.200,00	0,00
3040000	Tipologia 400: Altre entrate da redditi da capitale	0,00	4,54%	0,00	0,00
3050000	Tipologia 500: Rimborsi e altre entrate correnti	35.547.548,97	4,54%	1.613.858,72	0,00
3000000	<b>TOTALE TITOLO 3</b>	<b>208.268.421,99</b>		<b>9.455.386,36</b>	<b>10.391.000,00</b>
	<b>ENTRATE IN CONTO CAPITALE</b>				
4010000	Tipologia 100: Tributi in conto capitale		0,00%	0	0
4020000	Tipologia 200: Contributi agli investimenti Contributi agli investimenti da amministrazioni pubbliche Contributi agli investimenti da UE Tipologia 200: Contributi agli investimenti al netto dei contributi da PA e da UE	0	0,00%	0	0
4030000	Tipologia 300: Trasferimenti in conto capitale Trasferimenti in conto capitale da amministrazioni pubbliche Trasferimenti in conto capitale da UE Tipologia 300: Trasferimenti in conto capitale al netto dei trasferimenti da PA e da UE	0	0,00%	0	0
4040000	Tipologia 400: Entrate da alienazione di beni materiali e immateriali		0,00%	0	0
4050000	Tipologia 500: Altre entrate in conto capitale		0,00%	0	0
4000000	<b>TOTALE TITOLO 4</b>	<b>0</b>		<b>0</b>	<b>0</b>
	<b>TOTALE GENERALE</b>	<b>208.268.421,99</b>	<b>0,00</b>	<b>9.455.386,36</b>	<b>10.391.000,00</b>

**ALLEGATO 31 ALLA LEGGE DI BILANCIO 2013**

**PIANO DI ALIENAZIONE E VALORIZZAZIONE DEL PATRIMONIO IMMOBILIARE**

**DELLA REGIONE CAMPANIA**

**(ART. 58, LEGGE 6 AGOSTO 2008, N. 133)**



*Regione Campania*  
*Assessorato al Demanio e Patrimonio*  
*A. G. C. Demanio e Patrimonio*

**“Piano di alienazione e valorizzazione del patrimonio  
immobiliare della Regione Campania”  
Allegato al Bilancio di Previsione 2013  
Art. 58 Legge 133/2008**

## **PREMESSA**

La Legge 133/2008 art. 58 prevede che, ai fini del riordino, gestione e valorizzazione immobiliare delle Regioni vengano individuati, sulla base e nei limiti della documentazione esistente presso i propri archivi ed uffici, i singoli beni immobili ricadenti nel territorio di competenza, non strumentali all'esercizio delle proprie funzioni istituzionali, suscettibili di valorizzazione ovvero di dismissione. L'elenco di detti beni costituisce il Piano delle Alienazioni e delle Valorizzazioni.

## **IL PIANO**

Al fine di redigere il Piano di Alienazione e Valorizzazione sono stati, preliminarmente, individuati i beni immobili di proprietà regionale strumentali all'esercizio delle funzioni istituzionali. Nell'individuazione di detti beni si è tenuto conto anche dei beni strumentali ex E.R.S.A.C.. Tali beni costituiscono l'elenco dei beni non disponibili e, pertanto, non sono inseriti nel presente Piano di Alienazione e Valorizzazione.

## **ELENCO DEI BENI DA ALIENARE**

E' stato redatto l'elenco dei beni immobili suscettibili di alienazione composto dai cespiti individuati secondo i seguenti criteri:

- 1. Beni, ancora da alienare, derivanti dall'elenco di cui all L.R. 6 Dicembre 2000 n. 18 art. 25 e L.R. 12 Novembre 2004, n. 8 art. 3 co.4.**

La Regione Campania ai sensi della L.R. 03.11.1993 n° 38, artt. 9 e ss., ha già individuato, nell'anno 2000, un elenco di beni (fabbricati e terreni) da alienare in

quanto facenti parte del proprio patrimonio disponibile e non utilizzati per fini istituzionali.

Detto elenco veniva approvato con L.R. 6/12/2000 n° 18 art. 25 ed è stato oggetto, nel corso degli anni, di variazioni consistenti nell'inserimento o espunzioni di taluni cespiti.

## **2. Beni pervenuti per effetto della soppressione dell'E.R.S.A.C.**

A seguito della soppressione dell'ERSAC, disposta con L.R. 19/01/2007 n. 1, l'elenco dei beni da alienare si è incrementato di n.ro 310 fabbricati di cui n.ro 169 da alienare ai sensi della Legge 386/76, n.ro 108 da alienare ai sensi della Legge 560/93, n.ro 33 da trasferire ad Enti pubblici a titolo gratuito e n.ro 923 terreni, di cui n.ro 523 da trasferire a titolo oneroso e n.ro 378 da trasferire ad Enti Pubblici a titolo gratuito.

## **3. Beni per i quali nel corso degli anni non sono stati completati i procedimenti relativi ai trasferimenti e/o trascrizioni e volturazioni.**

Ai sensi dell'art.58 co.3 del D.L. 25 giugno 2008 – convertito in Legge, con modificazioni, dall'art.1 co.1 , L. 06/08/2008 n. 133 – gli elenchi dei beni suscettibili di alienazione o valorizzazione, hanno effetto dichiarativo della proprietà, in assenza di precedenti trascrizioni, e producono gli effetti previsti dall'art. 2644 del codice civile, nonché effetti sostitutivi dell'iscrizione del bene in catasto.

## **ELENCO DEI BENI DA VALORIZZARE**


L'elenco dei beni suscettibili di valorizzazione è composto da immobili, non strumentali all'esercizio delle funzioni istituzionali, che per la propria specificità non possono essere che oggetto di valorizzazione, in coerenza con gli indirizzi di sviluppo territoriale, economico e sociale dell'Ente e nel rispetto della normativa statale e regionale.



## **CONCLUSIONI**

Rispetto al Piano approvato con L.R. n° 2 del 27 gennaio 2012, eventuali difformità dei dati relativi agli identificativi e/o agli estremi catastali degli immobili sono da attribuire all'aggiornamento effettuato dal Settore Demanio e Patrimonio ai fini della redazione della Consistenza Patrimoniale 2011.

Tenuto conto dell'ingente patrimonio regionale, il Piano delle Alienazione e Valorizzazioni rappresenta uno strumento flessibile che consente, annualmente, alla Regione Campania il riordino del proprio patrimonio e, attraverso una sempre più puntuale gestione, la valorizzazione dello stesso coerentemente ai propri obiettivi di sviluppo territoriale, economico, sociale e culturale.



*Regione Campania*

*Assessorato al Demanio e Patrimonio*

*A. G. C. Demanio e Patrimonio*

**“Piano di alienazione e valorizzazione del patrimonio immobiliare della Regione Campania”**

**Allegato al Bilancio di Previsione 2013**

**Art. 58 Legge 133/2008**

**ELENCO BENI DA ALIENARE**

Id	Indirizzo	Comune	Provincia	Foglio	Particella	Subalterno	Cat. UTE	Rendita	Titolo di godimento	Classificazione
1	Piazza Duca Degli Abruzzi, n 4 piano S1	Napoli	NA	8	155	67	C/2	2577,48	1000	Patrimoniale disponibile
3	Piazza Duca degli Abruzzi , 8 (p. t.)	Napoli	NA	8	155	1	C/1	1236	1000	Patrimoniale disponibile
4	Piazza Duca degli Abruzzi ,10,12,12A (p. t.)	Napoli	NA	8	155	2	C/1	1442	1000	Patrimoniale disponibile
5	Piazza Duca degli Abruzzi , 12C (p. S1)	Napoli	NA	8	155	68	C/2	1663	1000	Patrimoniale disponibile
7	Piazza Duca degli Abruzzi , 12C Scala C int. 40 (p. 3.)	Napoli	NA	8	155	15	A/2	416	1000	Patrimoniale disponibile
13	Piazza Duca degli Abruzzi , 12C Scala C int. 46 (p. 5.)	Napoli	NA	8	155	21	A/2	416	1000	Patrimoniale disponibile
18	Piazza Duca degli Abruzzi , 12CScala C int. 51 (p. 7.)	Napoli	NA	8	155	26	A/2	535	1000	Patrimoniale disponibile
19	Piazza Duca degli Abruzzi , 12CScala C int. 52 (p. 7.)	Napoli	NA	8	155	27	A/2	416	1000	Patrimoniale disponibile
23	Piazza Duca degli Abruzzi, 86, 88, 90 (p. t.)	Napoli	NA	8	155	6	C/1	1278	1000	Patrimoniale disponibile
43	Piazza Duca degli Abruzzi, 96 Scala B int. 35 (p. 7.)	Napoli	NA	8	155	47	A/2	535	1000	Patrimoniale disponibile
48	Piazza Duca degli Abruzzi, 100(p. t.)	Napoli	NA	8	155	9	C/1	1030	1000	Patrimoniale disponibile
51	Piazza Duca degli Abruzzi, 102 Scala A int. 3 (p. 2)	Napoli	NA	8	155	53	A/2	653	1000	Patrimoniale disponibile
67	Piazza Duca degli Abruzzi , 12B (p. t.)	Napoli	NA	8	155	3	C/1	742	1000	Patrimoniale disponibile

Id	Indirizzo	Comune	Provincia	Foglio	Particella	Subalterno	Cat. UTE	Rendita	Titolo di godimento	Classificazione
68	Piazza Duca degli Abruzzi , 6 Scala D (p. 2), int. 2	Napoli	NA	8	155	76	A/10	1394	1000	Patrimoniale disponibile
75	Piazza Matteotti n. 7 (p. 4.) int. 11	Caserta	CE	500	1985	15	A/2	1030,33	1000	Patrimoniale disponibile
76	Via S. Liborio, 93	Napoli	NA	4	58	19	C/1	585,66	1000	Patrimoniale disponibile
77	Via Pignasecca, 5-6	Napoli	NA	4	58	5	C/1	2591,37	1000	Patrimoniale disponibile
78	via Pignsecca 1-2-3-4	Napoli	NA	4	58	29	C/1	7864,61	1000	Patrimoniale disponibile
79	Piazza Salvo D'Acquisto - piano S1	Napoli	NA	4	58	30	C/2	665,14	1000	Patrimoniale disponibile
80	Via Vittorio Emanuele	Casoria	NA	4	1560	2	C/6	168,67	1000	Patrimoniale disponibile
81	Via Provinciale Piani di Prato	Bonea	BN	1	2		D/2	6262,04	1000	Patrimoniale disponibile
86	Via L. Murialdo, 7-9-11 p. t. - 1.	Napoli	NA	VIC/8	221	0	B/5	14142	1000	Patrimoniale disponibile
88	Via Generale Felice Parisi	Cava de' Tirreni	SA	24	543	0	C/4	3032	1000	Patrimoniale disponibile
93	Via Croci, 18 piano terra	Pietramelara	CE	17	369	1	C/1	463,73	1000	Patrimoniale disponibile
95	Corso Garibaldi, 331	Napoli	NA	14	8		B/4	10873,47	1000	Patrimoniale disponibile
96	Corso Garibaldi, 74	C.Mare di Stabia	NA	8	92	0	B/1	11717	1000	Patrimoniale disponibile
103	Via Monte di Dio, 72	Napoli	NA	SFE/3	106	8	C/2	336	1000	Patrimoniale disponibile
104	Via del Seminario, 7	Nola	NA	20	381		B/2	806	1000	Patrimoniale disponibile
105	Via Parini, 115-117	Torre Annunziata	NA	3	111		B/4	2304	1000	Patrimoniale disponibile
119	Via Alfredo De Luca 'Villa Flora'	Ischia	NA	5	120	11	D/2	60462	1000	Patrimoniale disponibile

Id	Indirizzo	Comune	Provincia	Foglio	Particella	Subalterno	Cat. UTE	Rendita	Titolo di godimento	Classificazione
122	Via L. De Micheli, 39	Santa Maria Capua Vetere	CE	14	6028	1	D/8	29820	1000	Patrimoniale disponibile
123	Via L. De Micheli, 39	Santa Maria Capua Vetere	CE	14	6028	5	A/4	464,81	1000	Patrimoniale disponibile
138	Via Fuccia (G. B. Novelli) p. t.	Marcianise	CE	5	577	1	F/2	0	1000	Patrimoniale disponibile
140	Via C.De Angelis n. 14, piano S1 -T - 1 - 2	Castellabate	SA	24	163	10	B/4	14900,03	1000	Patrimoniale disponibile
143	Piazza Bernardo da Arezzo, 30	Pagani	SA	9	4140	ND	C/2	356,36	1000	Patrimoniale disponibile
148	Via Don Bosco, 9/E Fabbricato F p.t.	Napoli	NA	19	789	28	C/1	5911	1000	Patrimoniale disponibile
157	Largo Zampillo n. 2	San Lupo	BN	12	372		A/4	48,03	1000	Patrimoniale disponibile
166	Via Monte di Dio, 69 (p. t.)	Napoli	NA	3	106	1	C/1	252	1000	Patrimoniale disponibile
170	Via Monte di Dio, 70 (p. t.) int. 8	Napoli	NA	SFE/3	106	9	A/4	341	1000	Patrimoniale disponibile
182	Salita Tarsia, 140 (p. t.-1)	Napoli	NA	AVV/11	179	7	A/3	930	1000	Patrimoniale disponibile
185	Salita Tarsia, 142 (p. t.-1)	Napoli	NA	AVV/11	179	6	A/10	3552	1000	Patrimoniale disponibile
186	Salita Tarsia, 141 (p.t.)	Napoli	NA	AVV/11	179	1	C/6	288	1000	Patrimoniale disponibile
207	Via Don Bosco, 9/Ep.t.	Napoli	NA	19	789	12	C/3	506,33	1000	Patrimoniale disponibile
208	Via Don Bosco, 9/E Fabbricato F p.t.	Napoli	NA	19	789	30	C/3	545,38	1000	Patrimoniale disponibile
209	Via Don Bosco, 9/E Fabbricatop.t.	Napoli	NA	19	789	27	C/3	2437,16	1000	Patrimoniale disponibile
210	Via Don Bosco, 9/E Fabbricato F p.t.	Napoli	NA	19	789	24	C/1	1921,68	1000	Patrimoniale disponibile
211	Via Don Bosco, 9/E Fabbricato F p.t.	Napoli	NA	19	789	11	C/3	499,66	1000	Patrimoniale disponibile

Fabbricati da Alienare

4

Id	Indirizzo	Comune	Provincia	Foglio	Particella	Subalterno	Cat. UTE	Rendita	Titolo di godimento	Classificazione
212	Via Don Bosco, 9/E Fabbricato F p.t.	Napoli	NA	19	789	25	C/3	493,01	1000	Patrimoniale disponibile
213	Via Don Bosco, 9/E Fabbricato F p.t.	Napoli	NA	19	789	32	C/3	1914,51	1000	Patrimoniale disponibile
214	Via Don Bosco, 9/E Fabbricato F p.t.	Napoli	NA	19	789	29	C/3	1874,74	1000	Patrimoniale disponibile
217	Via Don Bosco, 9/E Fabbricato F p.t.	Napoli	NA	19	789	22	C/1	1715,15	1000	Patrimoniale disponibile
218	Via Don Bosco, 9/E Fabbricato F p.t.	Napoli	NA	19	789	23	A/10	828,91	1000	Patrimoniale disponibile
219	Via Don Bosco, 9/E Fabbricato F p.t.	Napoli	NA	19	789	31	C/3	795,34	1000	Patrimoniale disponibile
229	Vico S. Maria Apparente, 32 piano terra	Napoli	NA	CHI/15	9	8	A/2	1069,07	1000	Patrimoniale disponibile
266	Via Domitiana km 42 + 800	Castel Volturno	CE	50	343	1	C/1	755	1000	Patrimoniale disponibile
267	Via Domitiana KM 42+770	Castel Volturno	CE	50	343	2	A/3	237,57	1000	Patrimoniale disponibile
405	Via Chianca, (alloggio 7 fabbricato 3)	Aversa	CE	2	212	ND	Ente urbano	0	1000	Patrimoniale disponibile
406	Via Chianca (alloggio 8 fabbricato 3)	Aversa	CE	2	212	ND	Ente urbano	0	1000	Patrimoniale disponibile
407	Via Chianca (alloggio 9 fabbricato 3)	Aversa	CE	2	212	ND	Ente urbano	0	1000	Patrimoniale disponibile
408	Via Chianca (alloggio 10 fabbricato 3)	Aversa	CE	2	212	ND	Ente urbano	0	1000	Patrimoniale disponibile
409	Via Chianca (alloggio 11 fabbricato 3)	Aversa	CE	2	212	ND	Ente urbano	0	1000	Patrimoniale disponibile
410	Via Chianca (alloggio 12 fabbricato 3)	Aversa	CE	2	212	ND	Ente urbano	0	1000	Patrimoniale disponibile
411	Via Chianca (alloggio 1 fabbricato 4)	Aversa	CE	2	212	ND	Ente urbano	0	1000	Patrimoniale disponibile

Id	Indirizzo	Comune	Provincia	Foglio	Particella	Subalterno	Cat. UTE	Rendita	Titolo di godimento	Classificazione
412	Via Chianca (alloggio 2 fabbricato 4)	Aversa	CE	2	212	ND	Ente urbano	0	1000	Patrimoniale disponibile
413	Via Chianca (alloggio 3 fabbricato 4)	Aversa	CE	2	212	ND	Ente urbano	0	1000	Patrimoniale disponibile
414	Via Chianca (alloggio 4 fabbricato 4)	Aversa	CE	2	212	ND	Ente urbano	0	1000	Patrimoniale disponibile
415	Via Chianca (alloggio 5 fabbricato 4)	Aversa	CE	2	212	ND	Ente urbano	0	1000	Patrimoniale disponibile
416	Via Chianca (alloggio 6 fabbricato 4)	Aversa	CE	2	212	ND	Ente urbano	0	1000	Patrimoniale disponibile
417	Via Chianca (alloggio 7 fabbricato 4)	Aversa	CE	2	212	ND	Ente urbano	0	1000	Patrimoniale disponibile
418	Via Chianca (alloggio 8 fabbricato 4)	Aversa	CE	2	212	ND	Ente urbano	0	1000	Patrimoniale disponibile
419	Via Chianca (alloggio 9 fabbricato 4)	Aversa	CE	2	212	ND	Ente urbano	0	1000	Patrimoniale disponibile
420	Via Chianca (alloggio 10 fabbricato 4)	Aversa	CE	2	212	ND	Ente urbano	0	1000	Patrimoniale disponibile
421	Via Chianca (alloggio 1 fabbricato 5)	Aversa	CE	2	02/212 part	ND	Ente urbano	0	1000	Patrimoniale disponibile
422	Via Chianca (alloggio 2 fabbricato 5)	Aversa	CE	2	02/212 part	ND	Ente urbano	0	1000	Patrimoniale disponibile
423	Via Chianca (alloggio 3 fabbricato 5)	Aversa	CE	2	02/212 part	ND	Ente urbano	0	1000	Patrimoniale disponibile
424	Via Chianca (alloggio 4 fabbricato 5)	Aversa	CE	2	202/212	ND	Ente urbano	0	1000	Patrimoniale disponibile
425	Via Chianca (alloggio 5 fabbricato 5)	Aversa	CE	2	02/212 part	ND	Ente urbano	0	1000	Patrimoniale disponibile
426	Via Chianca (alloggio 6 fabbricato 5)	Aversa	CE	2	02/212 part	ND	Ente urbano	0	1000	Patrimoniale disponibile
427	Via Chianca (alloggio 7 fabbricato 5)	Aversa	CE	2	02/212 part	ND	Ente urbano	0	1000	Patrimoniale disponibile
428	Via Chianca (alloggio 8 fabbricato 5)	Aversa	CE	2	02/212 part	ND	Ente urbano	0	1000	Patrimoniale disponibile

Id	Indirizzo	Comune	Provincia	Foglio	Particella	Subalterno	Cat. UTE	Rendita	Titolo di godimento	Classificazione
429	Via Chianca (alloggio 9 fabbricato 5)	Aversa	CE	2	02/212 part	ND	Ente urbano	0	1000	Patrimoniale disponibile
430	Via Chianca (alloggio 10 fabbricato 5)	Aversa	CE	2	02/212 part	ND	Ente urbano	0	1000	Patrimoniale disponibile
431	Via Chianca (alloggio 1 fabbricato 6)	Aversa	CE	2	202	ND	Ente urbano	0	1000	Patrimoniale disponibile
432	Via Chianca (alloggio 2 fabbricato 6)	Aversa	CE	2	202	ND	Ente urbano	0	1000	Patrimoniale disponibile
433	Via Chianca (alloggio 3 fabbricato 6)	Aversa	CE	2	202	ND	Ente urbano	0	1000	Patrimoniale disponibile
434	Via Chianca (alloggio 4 fabbricato 6)	Aversa	CE	2	202	ND	Ente urbano	0	1000	Patrimoniale disponibile
435	Via Chianca (alloggio 5 fabbricato 6)	Aversa	CE	2	202	ND	Ente urbano	0	1000	Patrimoniale disponibile
436	Via Chianca (alloggio 6 fabbricato 6)	Aversa	CE	2	202	ND	Ente urbano	0	1000	Patrimoniale disponibile
437	Via Chianca (alloggio 7 fabbricato 6)	Aversa	CE	2	202	ND	Ente urbano	0	1000	Patrimoniale disponibile
438	Via Chianca (alloggio 8 fabbricato 6)	Aversa	CE	2	202	ND	Ente urbano	0	1000	Patrimoniale disponibile
439	Via Chianca (alloggio 9 fabbricato 6)	Aversa	CE	2	202	ND	Ente urbano	0	1000	Patrimoniale disponibile
440	Via Chianca (alloggio 10 fabbricato 6)	Aversa	CE	2	202	ND	Ente urbano	0	1000	Patrimoniale disponibile
441	Via Chianca (alloggio 1 fabbricato 1)	Aversa	CE	2	212	ND	Ente urbano	0	1000	Patrimoniale disponibile
442	Via Chianca (alloggio 2 fabbricato 1)	Aversa	CE	2	212	ND	Ente urbano	0	1000	Patrimoniale disponibile
443	Via Chianca (alloggio 3 fabbricato 1)	Aversa	CE	2	212	ND	Ente urbano	0	1000	Patrimoniale disponibile
444	Via Chianca (alloggio 4 fabbricato 1)	Aversa	CE	2	212	ND	Ente urbano	0	1000	Patrimoniale disponibile
445	Via Chianca (alloggio 5 fabbricato 1)	Aversa	CE	2	212	ND	Ente urbano	0	1000	Patrimoniale disponibile



Id	Indirizzo	Comune	Provincia	Foglio	Particella	Subalterno	Cat. UTE	Rendita	Titolo di godimento	Classificazione
446	Via Chianca (alloggio 6 fabbricato 1)	Aversa	CE	2	212	ND	Ente urbano	0	1000	Patrimoniale disponibile
447	Via Chianca (alloggio 7 fabbricato 1)	Aversa	CE	2	212	ND	Ente urbano	0	1000	Patrimoniale disponibile
448	Via Chianca (alloggio 8 fabbricato 1)	Aversa	CE	2	212	ND	Ente urbano	0	1000	Patrimoniale disponibile
449	Via Chianca (alloggio 9 fabbricato 1)	Aversa	CE	2	212	ND	Ente urbano	0	1000	Patrimoniale disponibile
450	Via Chianca (alloggio 10 fabbricato 1)	Aversa	CE	2	212	ND	Ente urbano	0	1000	Patrimoniale disponibile
451	Via Chianca (alloggio 11 fabbricato 1)	Aversa	CE	2	212	ND	Ente urbano	0	1000	Patrimoniale disponibile
452	Via Chianca (alloggio 12 fabbricato 1)	Aversa	CE	2	212	ND	Ente urbano	0	1000	Patrimoniale disponibile
453	Via Chianca (alloggio 1 fabbricato 2)	Aversa	CE	2	212	ND	Ente urbano	0	1000	Patrimoniale disponibile
454	Via Chianca (alloggio 2 fabbricato 2)	Aversa	CE	2	212	ND	Ente urbano	0	1000	Patrimoniale disponibile
455	Via Chianca (alloggio 3 fabbricato 2)	Aversa	CE	2	212	ND	Ente urbano	0	1000	Patrimoniale disponibile
456	Via Chianca (alloggio 4 fabbricato 2)	Aversa	CE	2	212	ND	Ente urbano	0	1000	Patrimoniale disponibile
457	Via Chianca (alloggio 5 fabbricato 2)	Aversa	CE	2	212	ND	Ente urbano	0	1000	Patrimoniale disponibile
458	Via Chianca (alloggio 6 fabbricato 2)	Aversa	CE	2	212	ND	Ente urbano	0	1000	Patrimoniale disponibile
459	Via Chianca (alloggio 7 fabbricato 2)	Aversa	CE	2	212	ND	Ente urbano	0	1000	Patrimoniale disponibile
460	Via Chianca (alloggio 8 fabbricato 2)	Aversa	CE	2	212	ND	Ente urbano	0	1000	Patrimoniale disponibile
461	Via Chianca (alloggio 9 fabbricato 2)	Aversa	CE	2	212	ND	Ente urbano	0	1000	Patrimoniale disponibile
462	Via Chianca (alloggio 10 fabbricato 2)	Aversa	CE	2	212	ND	Ente urbano	0	1000	Patrimoniale disponibile

Id	Indirizzo	Comune	Provincia	Foglio	Particella	Subalterno	Cat. UTE	Rendita	Titolo di godimento	Classificazione
463	Via Chianca (alloggio 11 fabbricato 2)	Aversa	CE	2	212	ND	Ente urbano	0	1000	Patrimoniale disponibile
464	Via Chianca (alloggio 12 fabbricato 2)	Aversa	CE	2	212	ND	Ente urbano	0	1000	Patrimoniale disponibile
465	Via Chianca (alloggio 1 fabbricato 3)	Aversa	CE	2	212	ND	Ente urbano	0	1000	Patrimoniale disponibile
466	Via Chianca (alloggio 2 fabbricato 3)	Aversa	CE	2	212	ND	Ente urbano	0	1000	Patrimoniale disponibile
467	Via Chianca (alloggio 3 fabbricato 3)	Aversa	CE	2	212	ND	Ente urbano	0	1000	Patrimoniale disponibile
468	Via Chianca (alloggio 4 fabbricato 3)	Aversa	CE	2	212	ND	Ente urbano	0	1000	Patrimoniale disponibile
469	Via Chianca (alloggio 5 fabbricato 3)	Aversa	CE	2	212	ND	Ente urbano	0	1000	Patrimoniale disponibile
470	Via Chianca (alloggio 6 fabbricato 3)	Aversa	CE	2	212	ND	Ente urbano	0	1000	Patrimoniale disponibile
471	Via Roman.165	Frattamaggiore	NA	6	330-331	4	A/2	511,29	1000	Patrimoniale disponibile
472	Via Vittorio Veneto n. 29	Frattamaggiore	NA	6	330-331	7	D/7	6572	1000	Patrimoniale disponibile
493	Via Rossetti - Fuorigrotta	Napoli	NA	207	931	0	Ente urbano	0	1000	Patrimoniale disponibile
510	Via Salvador Allende, 8 (ex 45) piano S1-T-1-2-3-4	Salerno	SA	44	633	ND	D/2	100410	1000	Patrimoniale disponibile
532	Via Santa Lucia	Roccarainola	NA	27	312	1	A/3	258,23	1000	Patrimoniale disponibile
538	Piazza Duca degli Abruzzi , 6 Scala D (p. 1.)	Napoli	NA	MER/8	155	12	A/10	3564	1000	Patrimoniale disponibile
544	Via Cristoforo Colombo, 2	Vico Equense	NA	7	404	2	A/3	599,99	1000	Patrimoniale disponibile
545	Piazza Municipio, 1	San Sebastiano al Vesuvio	NA	11	69	0	B/4	268	1000	Patrimoniale disponibile

Id	Indirizzo	Comune	Provincia	Foglio	Particella	Subalterno	Cat. UTE	Rendita	Titolo di godimento	Classificazione
548	Via Madonnina, 18	Pimonte	NA	5	740	1	C/3	105,1	1000	Patrimoniale disponibile
550	Via della Resistenza, 10	Villaricca	NA	8	853	ND	Area Fabb. Demol.	0	1000	Patrimoniale disponibile
551	Piazza Mazzini, 44 piano T	Poggiomarino	NA	11	1454	1	A/3	244,03	1000	Patrimoniale disponibile
552	Piazza delle Scuole p T	Casamicciola	NA	7	362	1	A/10	1402,18	1000	Patrimoniale disponibile
553	Via Roma, 167 ex 352	Melito	NA	3	62	1	A/10	604,25	1000	Patrimoniale disponibile
554	Via Lorenzo Fiore	Serrara Fontana	NA	13	62	ND	Ente urbano	0	1000	Patrimoniale disponibile
555	Corso Italia n. 30	Casavatore	NA	1	309		B/1	251	1000	Patrimoniale disponibile
556	Via Comunale Murelle, 6	Mugnano	NA	2	116	ND	Ente urbano	0	1000	Patrimoniale disponibile
558	Viale Palladio, 5	Terzigno	NA	6	674	1	A/10	1053,57	1000	Patrimoniale disponibile
559	Piazza Mercato	Ottaviano	NA	1	504	ND	Ente urbano	0	1000	Patrimoniale disponibile
560	Via Durelli, 2	San Giuseppe Vesuviano	NA	15	747	1	A/10	1076,81	1000	Patrimoniale disponibile
561	Via Capitano G. Rea, 82	Trecase	NA	16	1064	ND	Ente urbano	0	1000	Patrimoniale disponibile
562	Via Giotto, 5	Sant'Antimo	NA	7	1240	ND	Ente urbano	0	1000	Patrimoniale disponibile
563	Corso Ferrovia, 2	San Gennaro Vesuviano	NA	5	433	ND	Ente urbano	0	1000	Patrimoniale disponibile
564	Via Imbriani, 17	Caivano	NA	22	strade	ND	Ente urbano	0	1000	Patrimoniale disponibile
565	Via Comunale Lamma	Gragnano	NA	14	91	ND	Ente urbano	0	1000	Patrimoniale disponibile
566	Via Portali	Sant'Anastasia	NA	20	1005	1	A/10	929,52	1000	Patrimoniale disponibile

Id	Indirizzo	Comune	Provincia	Foglio	Particella	Subalterno	Cat. UTE	Rendita	Titolo di godimento	Classificazione
567	Via San Francesco, 21	Giugliano in Campania	NA	53	1821	1	A/3	201,42	1000	Patrimoniale disponibile
568	Piazza Salvo D'Acquisto, 13 piano S1	Napoli	NA	4	58	31	C/2	4713,49	1000	Patrimoniale disponibile
569	Piazza Salvo D'Acquisto, 13 piani T,1,2,3,4,5	Napoli	NA	4	58	25	D/2	165627,73	1000	Patrimoniale disponibile
574	Piazza Duca degli Abruzzi	Napoli	NA	8	155	nd	Ente urbano	5523	1000	Patrimoniale disponibile
614	BORGIO CENTORE	Cellole	CE	119	60	1	C/2	93	1000	Patrimoniale disponibile
615	Via Domitiana p.t. - 1(Borgio Centore)	Cellole	CE	119	60	2	A/4	179	1000	Patrimoniale disponibile
616	Via Domitiana p.t. (Borgio Centore)	Cellole	CE	119	61	1	B/5	2409	1000	Patrimoniale disponibile
653	BORGIO CENTORE	Cellole	CE	119	61	2	A/3	795	1000	Patrimoniale disponibile
656	Via Vittorio Emanuele, 32	Casoria	NA	4	1560	1	D/1	0	1000	Patrimoniale disponibile
704	Foce Miliscola del Lago Miseno	Bacoli	NA	16	255	0	[NULL]	0	1000	Patrimoniale disponibile
705	Foce Miliscola del Lago Miseno	Bacoli	NA	16	256	0	[NULL]	0	1000	Patrimoniale disponibile
811	BORGIO S. CESAREO	Albanella	SA	2	82	2	C/1	1310,51	1000	Patrimoniale disponibile
812	BORGIO S. CESAREO	Albanella	SA	2	82	3	A/10	1187,85	1000	Patrimoniale disponibile
813	BORGIO S. CESAREO	Albanella	SA	2	82	4	A/3	371,85	1000	Patrimoniale disponibile
816	BORGIO S. CESAREO	Albanella	SA	3	381	2	C/2	55,78	1000	Patrimoniale disponibile
817	BORGIO S. CESAREO	Albanella	SA	3	381	3	A/3	123,95	1000	Patrimoniale disponibile

Id	Indirizzo	Comune	Provincia	Foglio	Particella	Subalterno	Cat. UTE	Rendita	Titolo di godimento	Classificazione
818	BORGIO S. CESAREO	Albanella	SA	3	381	15	C/1	293,55	1000	Patrimoniale disponibile
819	BORGIO S. CESAREO	Albanella	SA	3	381	5	A/3	154,94	1000	Patrimoniale disponibile
820	BORGIO S. CESAREO	Albanella	SA	3	381	6	A/3	154,94	1000	Patrimoniale disponibile
821	BORGIO S. CESAREO	Albanella	SA	3	381	7	A/3	185,92	1000	Patrimoniale disponibile
822	BORGIO S. CESAREO	Albanella	SA	3	381	8	C/1	566,14	1000	Patrimoniale disponibile
823	BORGIO S. CESAREO	Albanella	SA	3	381	9	A/3	371,85	1000	Patrimoniale disponibile
824	BORGIO S. CESAREO	Albanella	SA	3	381	10	C/2	53,71	1000	Patrimoniale disponibile
825	BORGIO S. CESAREO	Albanella	SA	3	381	11	C/2	130,66	1000	Patrimoniale disponibile
826	BORGIO S. CESAREO	Albanella	SA	3	381	12	C/2	61,46	1000	Patrimoniale disponibile
828	BORGIO CARILLIA	Altavilla Silentina	SA	17	735	3	C/1	367,2	1000	Patrimoniale disponibile
829	BORGIO CARILLIA	Altavilla Silentina	SA	17	735	4	C/1	391,68	1000	Patrimoniale disponibile
832	BORGIO CARILLIA	Altavilla Silentina	SA	17	184	4	A/3	278,89	1000	Patrimoniale disponibile
833	BORGIO CARILLIA	Altavilla Silentina	SA	17	184	5	A/10	2672,66	1000	Patrimoniale disponibile
834	BORGIO CARILLIA	Altavilla Silentina	SA	17	184	8	C/2	103,29	1000	Patrimoniale disponibile
835	BORGIO CARILLIA	Altavilla Silentina	SA	17	184	9	C/2	57,84	1000	Patrimoniale disponibile
836	VILLAGGIO M. TERESA	Altavilla Silentina	SA	17	553	3*	A/3	402,84	1000	Patrimoniale disponibile
837	VILLAGGIO M. TERESA	Altavilla Silentina	SA	17	553	4*	A/3	309,88	1000	Patrimoniale disponibile

Id	Indirizzo	Comune	Provincia	Foglio	Particella	Subalterno	Cat. UTE	Rendita	Titolo di godimento	Classificazione
838	VILLAGGIO M. TERESA	Altavilla Silentina	SA	17	553	5*	A/3	371,85	1000	Patrimoniale disponibile
839	VILLAGGIO M. TERESA	Altavilla Silentina	SA	17	553	6*	A/3	433,83	1000	Patrimoniale disponibile
840	VILLAGGIO M. TERESA	Altavilla Silentina	SA	17	553	7*	A/3	371,85	1000	Patrimoniale disponibile
841	VILLAGGIO M. TERESA	Altavilla Silentina	SA	17	553	8*	A/3	433,83	1000	Patrimoniale disponibile
842	VILLAGGIO M. TERESA	Altavilla Silentina	SA	17	553	9*	A/3	340,86	1000	Patrimoniale disponibile
843	VILLAGGIO M. TERESA	Altavilla Silentina	SA	17	553	10*	A/3	309,88	1000	Patrimoniale disponibile
844	VILLAGGIO M. TERESA	Altavilla Silentina	SA	17	553	11*	A/3	371,85	1000	Patrimoniale disponibile
845	VILLAGGIO M. TERESA	Altavilla Silentina	SA	17	553	12*	A/3	309,88	1000	Patrimoniale disponibile
846	VILLAGGIO M. TERESA	Altavilla Silentina	SA	17	553	13*	A/3	340,86	1000	Patrimoniale disponibile
847	VILLAGGIO M. TERESA	Altavilla Silentina	SA	17	553	14*	A/3	309,88	1000	Patrimoniale disponibile
848	VILLAGGIO M. TERESA	Altavilla Silentina	SA	17	553	15*	A/3	371,85	1000	Patrimoniale disponibile
849	VILLAGGIO M. TERESA	Altavilla Silentina	SA	17	553	16*	A/3	433,83	1000	Patrimoniale disponibile
850	VILLAGGIO M. TERESA	Altavilla Silentina	SA	17	553	17*	C/2	208,08	1000	Patrimoniale disponibile
853	VIA S.ANNA PICCOLA	Battipaglia	SA	21	137		D/8	57,33	1000	Patrimoniale disponibile
854	VIA S.ANNA PICCOLA	Battipaglia	SA	21	138	2	A/2	426,08	1000	Patrimoniale disponibile
855	VIA S.ANNA PICCOLA	Battipaglia	SA	21	138	3	A/2	511,29	1000	Patrimoniale disponibile
856	VIA S.ANNA PICCOLA	Battipaglia	SA	21	141	2	A/2	340,86	1000	Patrimoniale disponibile

Id	Indirizzo	Comune	Provincia	Foglio	Particella	Subalterno	Cat. UTE	Rendita	Titolo di godimento	Classificazione
857	VIA S.ANNA PICCOLA	Battipaglia	SA	21	141	3	A/2	340,86	1000	Patrimoniale disponibile
860	BORGO S. LAZZARO	Serre	SA	16	123	1	C/2	54,23	1000	Patrimoniale disponibile
861	BORGO S. LAZZARO	Serre	SA	16	123	2	C/2	166,56	1000	Patrimoniale disponibile
862	BORGO S. LAZZARO	Serre	SA	16	61	1	C/2	70,69	1000	Patrimoniale disponibile
867	SS 18 N □ 10	Battipaglia	SA	5	514		D/7	4029	1000	Patrimoniale disponibile
872	VIA BELVEDERE, 10	Battipaglia	SA	25	736		A/4	177,66	1000	Patrimoniale disponibile
873	VIALE DELLA LIBERTA'	Battipaglia	SA	17	92	2	C/2	47,41	1000	Patrimoniale disponibile
874	VIALE DELLA LIBERTA'	Battipaglia	SA	17	92	3	C/2	56,19	1000	Patrimoniale disponibile
875	VIALE DELLA LIBERTA'	Battipaglia	SA	17	92	4	C/2	49,17	1000	Patrimoniale disponibile
876	VIALE DELLA LIBERTA'	Battipaglia	SA	17	92	5	C/2	35,12	1000	Patrimoniale disponibile
877	VIALE DELLA LIBERTA'	Battipaglia	SA	17	92	6	C/2	242,32	1000	Patrimoniale disponibile
878	VIALE DELLA LIBERTA'	Battipaglia	SA	17	92	7	C/3	245,83	1000	Patrimoniale disponibile
879	VIALE DELLA LIBERTA'	Battipaglia	SA	17	92	8	A/4	177,66	1000	Patrimoniale disponibile
880	VIALE DELLA LIBERTA'	Battipaglia	SA	17	92	9	A/4	199,87	1000	Patrimoniale disponibile
881	VIALE DELLA LIBERTA'	Battipaglia	SA	17	92	10	A/4	155,45	1000	Patrimoniale disponibile
882	VIALE DELLA LIBERTA'	Battipaglia	SA	17	92	11	A/4	199,87	1000	Patrimoniale disponibile
883	LOCALITA' S. ANNA	Battipaglia	SA	17	91		C/2	647,64	1000	Patrimoniale disponibile

Id	Indirizzo	Comune	Provincia	Foglio	Particella	Subalterno	Cat. UTE	Rendita	Titolo di godimento	Classificazione
885	AVERSANA	Eboli	SA	46	324	4	C/2	191,71	1000	Patrimoniale disponibile
886	AVERSANA	Eboli	SA	46	324	5	A/3	280,18	1000	Patrimoniale disponibile
887	AVERSANA	Eboli	SA	46	324	6	C/2	161,13	1000	Patrimoniale disponibile
888	AVERSANA	Eboli	SA	46	324	7	A/3	360,23	1000	Patrimoniale disponibile
889	AVERSANA	Eboli	SA	46	324	8	A/3	640,41	1000	Patrimoniale disponibile
890	AVERSANA	Eboli	SA	46	324	9	C/2	405,88	1000	Patrimoniale disponibile
891	AVERSANA	Eboli	SA	46	324	10	C/2	138,41	1000	Patrimoniale disponibile
892	AVERSANA	Eboli	SA	46	324	11	C/2	187,99	1000	Patrimoniale disponibile
893	AVERSANA	Eboli	SA	46	324	12	C/2	115,79	1000	Patrimoniale disponibile
904	PALAZZINE ROSSE	Cancello ed Arnone	CE	46	58	1	A/3	449,32	1000	Patrimoniale disponibile
905	PALAZZINE ROSSE	Cancello ed Arnone	CE	46	58	2	A/3	524,2	1000	Patrimoniale disponibile
906	PALAZZINE ROSSE	Cancello ed Arnone	CE	46	58	3	C/2	192,69	1000	Patrimoniale disponibile
907	PALAZZINE ROSSE	Cancello ed Arnone	CE	46	58	4	C/2	116,46	1000	Patrimoniale disponibile
908	PALAZZINE ROSSE	Cancello ed Arnone	CE	46	58	5	C/2	37,18	1000	Patrimoniale disponibile
909	PALAZZINE ROSSE	Cancello ed Arnone	CE	46	58	6	C/2	71,89	1000	Patrimoniale disponibile
910	PALAZZINE ROSSE	Cancello ed Arnone	CE	46	58	7	C/2	101,64	1000	Patrimoniale disponibile
911	TORRE BONITO	Cancello ed Arnone	CE	42	9	2	C/2	303,68	1000	Patrimoniale disponibile



Id	Indirizzo	Comune	Provincia	Foglio	Particella	Subalterno	Cat. UTE	Rendita	Titolo di godimento	Classificazione
912	TORRE BONITO	Cancello ed Arnone	CE	42	9	3	A/2	673,98	1000	Patrimoniale disponibile
913	LA RICCIA NUOVA	Cancello ed Arnone	CE	41	14	2	A/2	374,43	1000	Patrimoniale disponibile
914	LA RICCIA NUOVA	Cancello ed Arnone	CE	41	14	3	A/2	336,99	1000	Patrimoniale disponibile
915	LA RICCIA NUOVA	Cancello ed Arnone	CE	41	14	4	A/2	299,55	1000	Patrimoniale disponibile
916	LA RICCIA NUOVA	Cancello ed Arnone	CE	41	14	5	A/2	336,99	1000	Patrimoniale disponibile
917	LA RICCIA NUOVA	Cancello ed Arnone	CE	41	14	6	A/2	299,55	1000	Patrimoniale disponibile
922	GROMOLA	Capaccio	SA	11	71	*	C/2	17,71	1000	Patrimoniale disponibile
923	GROMOLA	Capaccio	SA	11	458	1*	C/2	19,25	1000	Patrimoniale disponibile
924	GROMOLA	Capaccio	SA	11	458	2*	A/4	238,6	1000	Patrimoniale disponibile
925	GROMOLA	Capaccio	SA	11	458	3*	A/4	238,6	1000	Patrimoniale disponibile
926	GROMOLA	Capaccio	SA	11	458	4*	C/2	58,52	1000	Patrimoniale disponibile
927	GROMOLA	Capaccio	SA	11	458	5*	C/2	9,63	1000	Patrimoniale disponibile
928	GROMOLA	Capaccio	SA	11	458	6*	C/2	48,13	1000	Patrimoniale disponibile
929	GROMOLA	Capaccio	SA	11	458	7*	C/2	19,64	1000	Patrimoniale disponibile
930	FORNILLI	Capaccio	SA	12	70	*	C/2	390	1000	Patrimoniale disponibile
932	via Borgo Gromola n. 3	Capaccio	SA	11	434	4	A/3	325,37	1000	Patrimoniale disponibile
933	CASONE DI CIOFFI	Eboli	SA	50	22	12	A/4	255,65	1000	Patrimoniale disponibile

Id	Indirizzo	Comune	Provincia	Foglio	Particella	Subalterno	Cat. UTE	Rendita	Titolo di godimento	Classificazione
934	BORGIO CIOFFI	Eboli	SA	51	131	1	C/2	468,53	1000	Patrimoniale disponibile
935	BORGIO CIOFFI	Eboli	SA	51	125		C/2	380,11	1000	Patrimoniale disponibile
936	BORGIO CIOFFI	Eboli	SA	51	124		C/2	140,48	1000	Patrimoniale disponibile
938	VIA CONSORTILE GROMOLA	Capaccio	SA	11	69	1	C/2	293,76	1000	Patrimoniale disponibile
939	VIA CONSORTILE GROMOLA	Capaccio	SA	11	69	2	C/2	38,11	1000	Patrimoniale disponibile
942	BORGIO SPINAZZO	Capaccio	SA	55	70	5	A/10	362,55	1000	Patrimoniale disponibile
943	BORGIO SPINAZZO	Capaccio	SA	55	70	6	A/4	173,53	1000	Patrimoniale disponibile
944	BORGIO SPINAZZO	Capaccio	SA	55	70	7	A/4	151,84	1000	Patrimoniale disponibile
945	BORGIO SPINAZZO	Capaccio	SA	55	70	8	A/4	151,84	1000	Patrimoniale disponibile
946	BORGIO S. LAZZARO	Serre	SA	16	19	1	C/2	408	1000	Patrimoniale disponibile
948	PIANA	Telese	BN	4	271		D/7	4883,1	1000	Patrimoniale disponibile
949	via Borgo Gromola n. 7	Capaccio	SA	11	434	6	A/3	325,37	1000	Patrimoniale disponibile
950	via Borgo Gromola n. 5	Capaccio	SA	11	434	5	C/1	278,89	1000	Patrimoniale disponibile
951	via Borgo Gromola n. 9	Capaccio	SA	11	434	7	C/1	278,89	1000	Patrimoniale disponibile
954	GROMOLA	Capaccio	SA	11	436	2	A/2	255,65	1000	Patrimoniale disponibile
955	GROMOLA	Capaccio	SA	11	436	3	C/1	1003,99	1000	Patrimoniale disponibile
956	GROMOLA	Capaccio	SA	11	436	4	A/2	312,46	1000	Patrimoniale disponibile

Id	Indirizzo	Comune	Provincia	Foglio	Particella	Subalterno	Cat. UTE	Rendita	Titolo di godimento	Classificazione
957	GROMOLA	Capaccio	SA	11	436	5	C/1	292,83	1000	Patrimoniale disponibile
958	GROMOLA	Capaccio	SA	11	436	6	C/1	306,78	1000	Patrimoniale disponibile
959	GROMOLA	Capaccio	SA	11	436	7	C/1	139,44	1000	Patrimoniale disponibile
960	GROMOLA	Capaccio	SA	11	436	8	A/2	454,48	1000	Patrimoniale disponibile
961	GROMOLA	Capaccio	SA	11	436	9	A/2	170,43	1000	Patrimoniale disponibile
962	GROMOLA	Capaccio	SA	11	436	10	C/1	743,7	1000	Patrimoniale disponibile
965	GROMOLA	Capaccio	SA	11	1490	3	C/2	362,45	1000	Patrimoniale disponibile
966	GROMOLA	Capaccio	SA	11	1490	4	A/3	238,6	1000	Patrimoniale disponibile
967	GROMOLA	Capaccio	SA	11	1490	5	A/3	238,6	1000	Patrimoniale disponibile
968	GROMOLA	Capaccio	SA	11	1491	3	C/2	40,28	1000	Patrimoniale disponibile
969	GROMOLA	Capaccio	SA	11	1491	4	A/3	95,03	1000	Patrimoniale disponibile
970	GROMOLA	Capaccio	SA	11	1491	5	A/3	133,04	1000	Patrimoniale disponibile
971	VIA DEI TERZI	Capaccio	SA	11	1492	2	C/2	215,67	1000	Patrimoniale disponibile
972	VIA DEI TERZI	Capaccio	SA	11	1492	3	C/2	215,67	1000	Patrimoniale disponibile
973	VIA DEI TERZI	Capaccio	SA	11	1492	4	C/2	182,93	1000	Patrimoniale disponibile
974	VIA DEI TERZI	Capaccio	SA	11	1492	5	A/4	185,92	1000	Patrimoniale disponibile
977	STREGARA	Capaccio	SA	3	66	3	A/3	195,22	1000	Patrimoniale disponibile

Id	Indirizzo	Comune	Provincia	Foglio	Particella	Subalterno	Cat. UTE	Rendita	Titolo di godimento	Classificazione
978	STREGARA	Capaccio	SA	3	66	4	C/2	25,56	1000	Patrimoniale disponibile
979	STREGARA	Capaccio	SA	3	66	5	C/2	14,72	1000	Patrimoniale disponibile
980	STREGARA	Capaccio	SA	3	66	6	C/2	0,77	1000	Patrimoniale disponibile
981	STREGARA	Capaccio	SA	3	66	7	C/2	24,79	1000	Patrimoniale disponibile
982	STREGARA	Capaccio	SA	3	66	8	A/3	151,84	1000	Patrimoniale disponibile
983	STREGARA	Capaccio	SA	3	66	9	A/3	195,22	1000	Patrimoniale disponibile
984	STREGARA	Capaccio	SA	3	66	10	C/2	24,79	1000	Patrimoniale disponibile
985	STREGARA	Capaccio	SA	3	66	11	D/8	1053,57	1000	Patrimoniale disponibile
986	STREGARA	Capaccio	SA	3	66	12	D/8	2355,04	1000	Patrimoniale disponibile
987	STREGARA	Capaccio	SA	3	66	13	D/8	1745,62	1000	Patrimoniale disponibile
988	GROMOLA VECCHIA	Capaccio	SA	11	9	2	C/2	46,58	1000	Patrimoniale disponibile
989	GROMOLA VECCHIA	Capaccio	SA	11	9	3	C/2	23,86	1000	Patrimoniale disponibile
990	GROMOLA VECCHIA	Capaccio	SA	11	9	4	C/2	22,72	1000	Patrimoniale disponibile
991	GROMOLA VECCHIA	Capaccio	SA	11	9	5	C/2	185,2	1000	Patrimoniale disponibile
992	GROMOLA VECCHIA	Capaccio	SA	11	9	6	A/4	95,44	1000	Patrimoniale disponibile
993	GROMOLA VECCHIA	Capaccio	SA	11	9	7	A/4	95,44	1000	Patrimoniale disponibile
994	GROMOLA	Capaccio	SA	11	10	2	A/3	171,05	1000	Patrimoniale disponibile

Id	Indirizzo	Comune	Provincia	Foglio	Particella	Subalterno	Cat. UTE	Rendita	Titolo di godimento	Classificazione
995	GROMOLA	Capaccio	SA	11	10	3	A/3	209,06	1000	Patrimoniale disponibile
996	GROMOLA	Capaccio	SA	11	10	4	C/2	48,34	1000	Patrimoniale disponibile
997	GROMOLA	Capaccio	SA	11	10	5	C/2	85,44	1000	Patrimoniale disponibile
998	GROMOLA	Capaccio	SA	11	10	6	C/2	76,35	1000	Patrimoniale disponibile
999	GROMOLA	Capaccio	SA	11	10	7	A/3	190,06	1000	Patrimoniale disponibile
1000	GROMOLA	Capaccio	SA	11	10	8	A/3	152,04	1000	Patrimoniale disponibile
1001	GROMOLA	Capaccio	SA	11	10	9	A/3	171,05	1000	Patrimoniale disponibile
1002	GROMOLA	Capaccio	SA	11	10	10	A/3	190,06	1000	Patrimoniale disponibile
1003	GROMOLA	Capaccio	SA	11	10	11	A/3	97,92	1000	Patrimoniale disponibile
1004	GROMOLA	Capaccio	SA	11	10	12	A/3	97,92	1000	Patrimoniale disponibile
1005	GROMOLA	Capaccio	SA	11	10	13	A/3	281,99	1000	Patrimoniale disponibile
1006	GROMOLA VECCHIA	Capaccio	SA	11	70	2	C/2	6,2	1000	Patrimoniale disponibile
1007	GROMOLA VECCHIA	Capaccio	SA	11	70	3	C/2	4,65	1000	Patrimoniale disponibile
1008	GROMOLA VECCHIA	Capaccio	SA	11	70	4	C/2	5,68	1000	Patrimoniale disponibile
1009	GROMOLA VECCHIA	Capaccio	SA	11	70	5	A/4	95,44	1000	Patrimoniale disponibile
1010	GROMOLA VECCHIA	Capaccio	SA	11	70	6	C/2	26,34	1000	Patrimoniale disponibile
1011	GROMOLA VECCHIA	Capaccio	SA	11	70	7	A/4	95,44	1000	Patrimoniale disponibile

Id	Indirizzo	Comune	Provincia	Foglio	Particella	Subalterno	Cat. UTE	Rendita	Titolo di godimento	Classificazione
1012	GROMOLA VECCHIA	Capaccio	SA	11	70	8	A/4	174,98	1000	Patrimoniale disponibile
1013	GROMOLA VECCHIA	Capaccio	SA	11	70	9	A/4	63,63	1000	Patrimoniale disponibile
1014	GROMOLA VECCHIA	Capaccio	SA	11	70	10	A/4	63,63	1000	Patrimoniale disponibile
1015	GROMOLA VECCHIA	Capaccio	SA	11	70	11	A/4	143,16	1000	Patrimoniale disponibile
1016	GROMOLA VECCHIA	Capaccio	SA	11	70	12	A/4	79,53	1000	Patrimoniale disponibile
1017	GROMOLA VECCHIA	Capaccio	SA	11	70	13	A/4	63,63	1000	Patrimoniale disponibile
1018	GROMOLA VECCHIA	Capaccio	SA	11	70	14	A/4	79,53	1000	Patrimoniale disponibile
1019	GROMOLA VECCHIA	Capaccio	SA	11	70	15	A/4	111,35	1000	Patrimoniale disponibile
1020	BORGO SPINAZZO	Capaccio	SA	55	70	9	C/1	200,8	1000	Patrimoniale disponibile
1021	BORGO SPINAZZO	Capaccio	SA	55	70	10	C/2	94	1000	Patrimoniale disponibile
1022	BORGO SPINAZZO	Capaccio	SA	55	70	11	C/2	252,44	1000	Patrimoniale disponibile
1023	BORGO SPINAZZO	Capaccio	SA	55	70	12	C/2	95,34	1000	Patrimoniale disponibile
1024	BORGO SPINAZZO	Capaccio	SA	55	70	13	C/2	136,96	1000	Patrimoniale disponibile
1026	FORNILLI	Capaccio	SA	12	61	2	A/4	79,53	1000	Patrimoniale disponibile
1027	FORNILLI	Capaccio	SA	12	61	3	A/4	79,53	1000	Patrimoniale disponibile
1028	BORGO CENTORE	Cellole	CE	119	91	1	D/7	1492,56	1000	Patrimoniale disponibile
1029	BORGO CENTORE	Cellole	CE	119	91	2	A/4	232,41	1000	Patrimoniale disponibile

Id	Indirizzo	Comune	Provincia	Foglio	Particella	Subalterno	Cat. UTE	Rendita	Titolo di godimento	Classificazione
1030	BORGO CIOFFI	Eboli	SA	51	2	1	D/8	7640	1000	Patrimoniale disponibile
1035	FORNILLI	Capaccio	SA	12	61	4	C/2	13,94	1000	Patrimoniale disponibile
1036	FORNILLI	Capaccio	SA	12	61	5	C/2	43,38	1000	Patrimoniale disponibile
1037	FORNILLI	Capaccio	SA	12	61	6	C/2	17,04	1000	Patrimoniale disponibile
1038	FORNILLI	Capaccio	SA	12	61	7	C/2	0,77	1000	Patrimoniale disponibile
1039	FORNILLI	Capaccio	SA	12	61	8	A/4	127,25	1000	Patrimoniale disponibile
1040	FORNILLI	Capaccio	SA	12	61	9	A/4	143,16	1000	Patrimoniale disponibile
1041	FORNILLI	Capaccio	SA	12	61	10	A/10	241,7	1000	Patrimoniale disponibile
1043	FORNILLI	Capaccio	SA	12	73		C/2	264,01	1000	Patrimoniale disponibile
1044	FORNILLI	Capaccio	SA	12	74	2	C/2	79,53	1000	Patrimoniale disponibile
1045	FORNILLI	Capaccio	SA	12	74	3	C/2	148,84	1000	Patrimoniale disponibile
1046	FORNILLI	Capaccio	SA	12	74	4	C/2	79,53	1000	Patrimoniale disponibile
1049	VIA PROCOIO N°1	Casalvelino	SA	7	143	2	D/8	4176	1000	Patrimoniale disponibile
1053	BORGO DOMITIO	Castel Volturno	CE	48	5276	2	C/2	322,01	1000	Patrimoniale disponibile
1054	BORGO DOMITIO	Castel Volturno	CE	48	5276	3	A/4	198,32	1000	Patrimoniale disponibile
1055	BORGO DOMITIO	Castel Volturno	CE	48	5276	1	C/2	322,79	1000	Patrimoniale disponibile
1056	SGORBI	Cellole	CE	141	5034	3	C/7	270,42	1000	Patrimoniale disponibile

Id	Indirizzo	Comune	Provincia	Foglio	Particella	Subalterno	Cat. UTE	Rendita	Titolo di godimento	Classificazione
1057	SGORBI	Cellole	CE	141	5034	4	C/2	1332,46	1000	Patrimoniale disponibile
1059	BORGIO CENTORE	Cellole	CE	119	67	9	C/1	2533,01	1000	Patrimoniale disponibile
1062	BORGIO CENTORE	Cellole	CE	119	82		C/2	285,6	1000	Patrimoniale disponibile
1063	BORGIO CENTORE	Cellole	CE	119	83		C/2	160,88	1000	Patrimoniale disponibile
1064	BORGIO CENTORE	Cellole	CE	119	84	1	B/4	511,29	1000	Patrimoniale disponibile
1065	BORGIO CENTORE	Cellole	CE	119	84	2	C/1	933,7	1000	Patrimoniale disponibile
1066	BORGIO CENTORE	Cellole	CE	119	84	3	A/3	361,52	1000	Patrimoniale disponibile
1067	VIA S.S. DOMITIANAKM. 37	Cellole	CE	119	85	1	C/2	145,02	1000	Patrimoniale disponibile
1068	BORGIO CENTORE	Cellole	CE	119	85	2	A/3	1278,23	1000	Patrimoniale disponibile
1072	TORRE DELLE BARRIATE	Eboli	SA	61	133	2	C/6	61,98	1000	Patrimoniale disponibile
1073	TORRE DELLE BARRIATE	Eboli	SA	61	133	3	C/6	117,13	1000	Patrimoniale disponibile
1074	TORRE DELLE BARRIATE	Eboli	SA	61	133	4	A/2	449,32	1000	Patrimoniale disponibile
1075	FIOCCHIE	Eboli	SA	49	314		C/2	220,63	1000	Patrimoniale disponibile
1077	AVERSANA	Eboli	SA	46	324	3	C/6	143,16	1000	Patrimoniale disponibile
1078	AVERSANA	Eboli	SA	46	324	13	A/3	600,38	1000	Patrimoniale disponibile
1079	CASONE DI CIOFFI	Eboli	SA	50	22	3	C/2	94,67	1000	Patrimoniale disponibile
1080	CASONE DI CIOFFI	Eboli	SA	50	22	4	C/2	82,53	1000	Patrimoniale disponibile



Id	Indirizzo	Comune	Provincia	Foglio	Particella	Subalterno	Cat. UTE	Rendita	Titolo di godimento	Classificazione
1081	CASONE DI CIOFFI	Eboli	SA	50	22	5	C/2	200,39	1000	Patrimoniale disponibile
1082	CASONE DI CIOFFI	Eboli	SA	50	22	6	C/2	58,26	1000	Patrimoniale disponibile
1083	CASONE DI CIOFFI	Eboli	SA	50	22	7	C/2	55,83	1000	Patrimoniale disponibile
1084	CASONE DI CIOFFI	Eboli	SA	50	22	8	C/2	132,21	1000	Patrimoniale disponibile
1085	CASONE DI CIOFFI	Eboli	SA	50	22	9	A/4	284,05	1000	Patrimoniale disponibile
1086	CASONE DI CIOFFI	Eboli	SA	50	22	10	A/4	227,24	1000	Patrimoniale disponibile
1087	CASONE DI CIOFFI	Eboli	SA	50	22	11	A/4	170,43	1000	Patrimoniale disponibile
1089	MARAFI	Faicchio	BN	30	287	*	C/7	228	1000	Patrimoniale disponibile
1090	MARAFI	Faicchio	BN	30	459	*	C/6	1464	1000	Patrimoniale disponibile
1091	BORGO APPIO	Grazzanise	CE	5	49	4	A/2	599,09	1000	Patrimoniale disponibile
1092	BORGO APPIO	Grazzanise	CE	5	49	5	B/4	632,15	1000	Patrimoniale disponibile
1095	BORGO APPIO	Grazzanise	CE	5	49	9	A/2	636,53	1000	Patrimoniale disponibile
1096	BORGO APPIO	Grazzanise	CE	5	49	10	A/2	636,53	1000	Patrimoniale disponibile
1097	BORGO APPIO	Grazzanise	CE	5	49	11	A/2	262,1	1000	Patrimoniale disponibile
1098	BORGO APPIO	Grazzanise	CE	5	49	12	A/2	411,87	1000	Patrimoniale disponibile
1100	BORGO APPIO	Grazzanise	CE	5	49	14	C/2	105,87	1000	Patrimoniale disponibile
1101	BORGO APPIO	Grazzanise	CE	5	49	15	A/2	374,43	1000	Patrimoniale disponibile

Id	Indirizzo	Comune	Provincia	Foglio	Particella	Subalterno	Cat. UTE	Rendita	Titolo di godimento	Classificazione
1102	BORGO APPIO	Grazzanise	CE	5	49	16	A/2	262,1	1000	Patrimoniale disponibile
1103	BORGO APPIO	Grazzanise	CE	5	49	17	C/2	903,8	1000	Patrimoniale disponibile
1104	BORGO APPIO	Grazzanise	CE	5	49	18	C/2	424,79	1000	Patrimoniale disponibile
1105	BORGO APPIO	Grazzanise	CE	5	49	19	A/2	449,32	1000	Patrimoniale disponibile
1106	BORGO APPIO	Grazzanise	CE	5	49	20	C/2	276,56	1000	Patrimoniale disponibile
1107	BORGO APPIO	Grazzanise	CE	5	49	21	A/2	336,99	1000	Patrimoniale disponibile
1108	BORGO APPIO	Grazzanise	CE	5	49	22	A/2	636,53	1000	Patrimoniale disponibile
1109	BORGO APPIO	Grazzanise	CE	5	49	23	A/2	336,99	1000	Patrimoniale disponibile
1110	BORGO APPIO	Grazzanise	CE	5	49	24	A/2	411,87	1000	Patrimoniale disponibile
1111	BORGO APPIO	Grazzanise	CE	5	49	25	A/2	374,43	1000	Patrimoniale disponibile
1112	BORGO APPIO	Grazzanise	CE	5	49	26	A/2	374,43	1000	Patrimoniale disponibile
1113	BORGO APPIO	Grazzanise	CE	5	49	27	A/2	374,43	1000	Patrimoniale disponibile
1114	BORGO APPIO	Grazzanise	CE	5	49	28	A/2	336,99	1000	Patrimoniale disponibile
1115	PRATOLE	Montecorvino Pugliano	SA	12	25	1	C/2	347,68	1000	Patrimoniale disponibile
1116	BARONE	Montecorvino Pugliano	SA	10	85	2	C/2	55,78	1000	Patrimoniale disponibile
1117	BARONE	Montecorvino Pugliano	SA	10	85	3	A/3	244,03	1000	Patrimoniale disponibile
1131	MADAMA BIANCA	Santa Maria La Fossa	CE	11	184	2	A/4	222,08	1000	Patrimoniale disponibile

Id	Indirizzo	Comune	Provincia	Foglio	Particella	Subalterno	Cat. UTE	Rendita	Titolo di godimento	Classificazione
1132	MADAMA BIANCA	Santa Maria La Fossa	CE	11	184	3	C/2	560,36	1000	Patrimoniale disponibile
1136	MAFALDA	Serre	SA	25	5		D/8	1962,54	1000	Patrimoniale disponibile
1137	MAFALDA	Serre	SA	25	6		D/8	1962,54	1000	Patrimoniale disponibile
1138	BORGIO S. LAZZARO	Serre	SA	16	21		C/2	99,42	1000	Patrimoniale disponibile
1139	BORGIO S. LAZZARO	Serre	SA	16	20		C/2	121,37	1000	Patrimoniale disponibile
1140	BORGIO S. LAZZARO	Serre	SA	16	92	3	A/10	958,03	1000	Patrimoniale disponibile
1145	BORGIO S. LAZZARO	Serre	SA	16	92	8	C/1	1360,97	1000	Patrimoniale disponibile
1146	BORGIO S. LAZZARO	Serre	SA	16	92	9	A/2	263,39	1000	Patrimoniale disponibile
1147	BORGIO S. LAZZARO	Serre	SA	16	92	10	A/2	153,65	1000	Patrimoniale disponibile
1150	BORGIO S. LAZZARO	Serre	SA	16	4	1*	C/2	286	1000	Patrimoniale disponibile
1151	BORGIO S. LAZZARO	Serre	SA	16	4	2*	C/2	286	1000	Patrimoniale disponibile
1152	BORGIO S. LAZZARO	Serre	SA	16	13	1	C/2	511,88	1000	Patrimoniale disponibile
1153	BORGIO S. LAZZARO	Serre	SA	16	19	2	A/2	162,68	1000	Patrimoniale disponibile
1154	via De Angelis	Castellabate	SA	24	163	05-set	B/4	4432,45	1000	Patrimoniale disponibile
1156	via De Angelis	Castellabate	SA	24	163	4	F/2	0	1000	Patrimoniale disponibile
1159	Via L. De Micheli, 39	Santa Maria Capua Vetere	CE	14	6028	4	C/2	136,09	1000	Patrimoniale disponibile
1222	LOC.S. CESAREO	Zungoli	AV	1	28	1	F.Rurale	0	1000	Patrimoniale disponibile

Id	Indirizzo	Comune	Provincia	Foglio	Particella	Subalterno	Cat. UTE	Rendita	Titolo di godimento	Classificazione
1223	Via Roma n.165	Frattamaggiore	NA	6	330-331	3	A/2	193,67	1000	Patrimoniale disponibile
1224	Via Roma n.165	Frattamaggiore	NA	6	330-331	5	A/2	162,68	1000	Patrimoniale disponibile
1225	Via Roma n.165	Frattamaggiore	NA	6	330-331	6	A/2	371,85	1000	Patrimoniale disponibile
1226	Via Vittorio Veneto n. 25	Frattamaggiore	NA	6	330-331	8	F/1	0	1000	Patrimoniale disponibile
1227	Via Vittorio Veneto n. 23	Frattamaggiore	NA	6	330-331	9		9998	1000	Patrimoniale disponibile
1236	BORGO CARILLIA	Altavilla Silentina	SA	17	184	11	F/1	0	1000	Patrimoniale disponibile
1237	Località Carillia snc	Altavilla Silentina	SA	17	184	14	C/2	27,11	1000	Patrimoniale disponibile
1238	via Borgo Gromola	Capaccio	SA	11	1492	7	D/8	1000	1000	Patrimoniale disponibile
1239	via Borgo Gromola	Capaccio	SA	11	1492	8	D/8	400	1000	Patrimoniale disponibile
1240	via Borgo Gromola	Capaccio	SA	119	1492	9	A/3	402,84	1000	Patrimoniale disponibile
1242	Spinazzo	Capaccio	SA	55	808	2	C/2	332,49	1000	Patrimoniale disponibile
1243	Spinazzo	Capaccio	SA	55	808	3	C/2	305,54	1000	Patrimoniale disponibile
1244	Grotte S. Lazzaro	Capua	CE	36	5075	1, 2 e 3	D/1	4999,4	1000	Patrimoniale disponibile
1245	Grotte S. Lazzaro	Capua	CE	36	5075	4	A/4	207,36	1000	Patrimoniale disponibile
1246	via Domitiana	Cellole	CE	119	37		C/2	510,36	1000	Patrimoniale disponibile
1247	via Domitiana	Cellole	CE	119	67	10	C/1	4825,67	1000	Patrimoniale disponibile
1248	via Domitiana	Cellole	CE	141	5034	01-feb	F/2	0	1000	Patrimoniale disponibile

Id	Indirizzo	Comune	Provincia	Foglio	Particella	Subalterno	Cat. UTE	Rendita	Titolo di godimento	Classificazione
1249	via Domitiana	Cellole	CE	119	67	11	A/3	253,06	1000	Patrimoniale disponibile
1250	via Domitiana	Cellole	CE	119	67	12	A/3	361,52	1000	Patrimoniale disponibile
1329	Via Don Bosco, 9/E - p.t	Napoli	NA	19	789	26	C/3	2101,98	1000	Patrimoniale disponibile
1330	via De Angelis	Castellabate	SA	24	1454		Area urbana	0	1000	Patrimoniale disponibile
1331	Via Fuccia (G. B. Novelli) p. t.	Marcianise	CE	5	5726	1	C/2	3719,32	1000	Patrimoniale disponibile
1332	Via Fuccia (G. B. Novelli) p. t.	Marcianise	CE	5	5726	2	C/2	23,14	1000	Patrimoniale disponibile
1333	Via Fuccia (G. B. Novelli) p. t.	Marcianise	CE	5	5726	3	C/2	300,78	1000	Patrimoniale disponibile
1334	Via S. Martiniello snc	Marcianise	CE	5	5727		F/1	0	1000	Patrimoniale disponibile
1335	Via S. Martiniello snc	Marcianise	CE	5	5728		F/1	0	1000	Patrimoniale disponibile
1336	Via S. Martiniello snc	Marcianise	CE	5	5729		F/1	0	1000	Patrimoniale disponibile
1337	VIA PROCOIO n°1	Casalvelino	SA	7	143	1	A/2	244,03	1000	Patrimoniale disponibile
1338	Località Carillia snc	Altavilla Silentina	SA	17	184	15	F/1	0	1000	Patrimoniale disponibile
1339	Località Carillia snc	Altavilla Silentina	SA	17	184	16	F/1	0	1000	Patrimoniale disponibile
1340	VIA DON BOSCO 9/E	Napoli	NA	19	789	17	F/1	0	1000	Patrimoniale disponibile
1341	VIA DON BOSCO 9/E	Napoli	NA	19	789	18	C/6	51,03	1000	Patrimoniale disponibile
1342	VIA DON BOSCO 9/E	Napoli	NA	19	789	19	C/6	0	1000	Patrimoniale disponibile
1343	VIA DON BOSCO 9/E	Napoli	NA	19	789	20	C/6	237,47	1000	Patrimoniale disponibile

Id	Indirizzo	Comune	Provincia	Foglio	Particella	Subalterno	Cat. UTE	Rendita	Titolo di godimento	Classificazione
1344	VIA DON BOSCO 9/E	Napoli	NA	19	789	21	C/6	68,69	1000	Patrimoniale disponibile
1355	via San Sossio, 14	Villa Literno	CE	16	5123	3	A/2	325,37	1000	Patrimoniale disponibile
1356	via San Sossio, 14	Villa Literno	CE	16	5123	4	C/2	119,3	1000	Patrimoniale disponibile
1357	via San Sossio, 14	Villa Literno	CE	16	5123	5	C/2	18,59	1000	Patrimoniale disponibile
1358	via San Sossio, 14	Villa Literno	CE	16	5123	6	C/2	18,59	1000	Patrimoniale disponibile
1359	via San Sossio, 14	Villa Literno	CE	16	5123	7	A/2	325,37	1000	Patrimoniale disponibile
1360	Via dei Platani	Pozzuoli	NA	91	93	2	C/1	746,28	1000	Patrimoniale disponibile
1361	Via dei Platani	Pozzuoli	NA	91	93	3	A/3	348,61	1000	Patrimoniale disponibile
1362	Via dei Platani	Pozzuoli	NA	91	93	4	A/3	418,33	1000	Patrimoniale disponibile
1363	Via del Cantiere n.11 p.t.	Pozzuoli	NA	93	620	2	A/3	392,51	1000	Patrimoniale disponibile
1364	Via del Cantiere n.11 p.t.	Pozzuoli	NA	93	620	3	C/2	309,46	1000	Patrimoniale disponibile
1365	Via Orsa Minore, 1	Pozzuoli	NA	91	439	3	A/3	348,61	1000	Patrimoniale disponibile
1366	Via Orsa Minore, 1	Pozzuoli	NA	91	439	4	A/3	418,33	1000	Patrimoniale disponibile
1367	Via Orsa Minore, 1	Pozzuoli	NA	91	439	5	C/2	61,41	1000	Patrimoniale disponibile
1369	Via Don Bosco 9/F	Napoli	NA	19	916	1	D/8	3746	1000	Patrimoniale disponibile
1370	Via S. M. Goretti	Pozzuoli	NA	91	437	1	F/2	0	1000	Patrimoniale disponibile
1371	Via dei Platani	Pozzuoli	NA	91	443	1	C/2	44,47	1000	Patrimoniale disponibile

Id	Indirizzo	Comune	Provincia	Foglio	Particella	Subalterno	Cat. UTE	Rendita	Titolo di godimento	Classificazione
1372	Largo Opera Nazionale Combattenti	Pozzuoli	NA	91	42	1	F/2	0	1000	Patrimoniale disponibile
1375	Via S. M. Goretti n. 12	Pozzuoli	NA	91	66	2	A/7	1730,13	1000	Patrimoniale disponibile
1376	Via S. M. Goretti n. 12	Pozzuoli	NA	91	66	3	C/2	51,13	1000	Patrimoniale disponibile
1377	Via S. M. Goretti n. 12	Pozzuoli	NA	91	66	4	C/2	136,34	1000	Patrimoniale disponibile
1378	Via S. M. Goretti n. 12	Pozzuoli	NA	91	66	5	C/2	139,75	1000	Patrimoniale disponibile
1379	Via S. M. Goretti n. 12	Pozzuoli	NA	91	66	6	A/7	1124,58	1000	Patrimoniale disponibile
1380	Largo Opera Nazionale Combattenti	Pozzuoli	NA	91	44	2	C/2	110,11	1000	Patrimoniale disponibile
1381	Largo Opera Nazionale Combattenti	Pozzuoli	NA	91	44	3	C/2	268,92	1000	Patrimoniale disponibile
1382	Largo Opera Nazionale Combattenti	Pozzuoli	NA	91	44	4	C/2	169,4	1000	Patrimoniale disponibile
1383	Largo Opera Nazionale Combattenti	Pozzuoli	NA	91	44	5	C/2	42,35	1000	Patrimoniale disponibile
1384	Largo Opera Nazionale Combattenti	Pozzuoli	NA	91	44	6	C/2	16,94	1000	Patrimoniale disponibile
1385	Largo Opera Nazionale Combattenti	Pozzuoli	NA	91	44	7	C/2	91,05	1000	Patrimoniale disponibile
1386	Largo Opera Nazionale Combattenti	Pozzuoli	NA	91	44	8	C/2	50,82	1000	Patrimoniale disponibile

Id	Indirizzo	Comune	Provincia	Foglio	Particella	Subalterno	Cat. UTE	Rendita	Titolo di godimento	Classificazione
1387	Largo Opera Nazionale Combattenti	Pozzuoli	NA	91	44	9	A/3	418,33	1000	Patrimoniale disponibile
1388	Largo Opera Nazionale Combattenti	Pozzuoli	NA	91	44	10	A/3	278,89	1000	Patrimoniale disponibile
1389	Largo Opera Nazionale Combattenti	Pozzuoli	NA	91	44	11	A/3	418,33	1000	Patrimoniale disponibile
1391	Via S. M. Goretti n. 21	Pozzuoli	NA	91	444	1	C/3	1733,59	1000	Patrimoniale disponibile
1392	Via Orsa Minore, 3	Pozzuoli	NA	92	242	1	D/4	0	1000	Patrimoniale disponibile
1393	Borgo Carillia	Altavilla Silentina	SA	17	207		A/3	433,82	1000	Patrimoniale disponibile
1397	GROMOLA	CAPACCIO	SA	11	2740		A/3	180,76	1000	Patrimoniale disponibile
1399	via Domitiana, piano T, int 1	Giugliano in Campania	NA	72	1298	2	A/3	201,42	1000	Patrimoniale disponibile
1400	via Domitiana, piano T	Giugliano in Campania	NA	72	1298	3	C/2	557,98	1000	Patrimoniale disponibile
1403	Borgo Centore	Cellole	CE	119	300		D/1	985,49	1000	Patrimoniale disponibile



N°Ordine	Comune	Provincia	Foglio	Particella	Qualità	Est ensione	Titolo Di Godimento	Classificazione
214	Castel Volturno	CE	9	134	Prato	5990	1000	Patrimoniale disponibile
215	Grazzanise	CE	2	5	Seminativo	35362	1000	Patrimoniale disponibile
216	Grazzanise	CE	2	120	Seminativo	13103	1000	Patrimoniale disponibile
217	Grazzanise	CE	5	37	Seminativo	9330	1000	Patrimoniale disponibile
218	Grazzanise	CE	5	45	Seminativo	735	1000	Patrimoniale disponibile
219	Grazzanise	CE	5	63	Seminativo	16690	1000	Patrimoniale disponibile
220	Grazzanise	CE	5	64	Seminativo arborato	6920	1000	Patrimoniale disponibile
221	Grazzanise	CE	5	68	Seminativo	100	1000	Patrimoniale disponibile
222	Castel Volturno	CE	9	141	Prato	9020	1000	Patrimoniale disponibile
223	Grazzanise	CE	6	2	Seminativo	65218	1000	Patrimoniale disponibile
224	Grazzanise	CE	6	24	Seminativo	4770	1000	Patrimoniale disponibile
225	Grazzanise	CE	6	30	Seminativo	9717	1000	Patrimoniale disponibile
226	Grazzanise	CE	6	33	Seminativo	28495	1000	Patrimoniale disponibile
227	Grazzanise	CE	6	48	Seminativo	10378	1000	Patrimoniale disponibile
228	Grazzanise	CE	8	8	Seminativo	21280	1000	Patrimoniale disponibile
229	Grazzanise	CE	8	57	Seminativo	6050	1000	Patrimoniale disponibile
230	Grazzanise	CE	8	60	Seminativo	25	1000	Patrimoniale disponibile
231	Grazzanise	CE	8	77	Seminativo	240	1000	Patrimoniale disponibile
232	Grazzanise	CE	8	93	Seminativo	1320	1000	Patrimoniale disponibile
233	Grazzanise	CE	8	95	Seminativo	350	1000	Patrimoniale disponibile
234	Grazzanise	CE	8	109	Seminativo	3187	1000	Patrimoniale disponibile
235	Grazzanise	CE	8	110	Seminativo	5239	1000	Patrimoniale disponibile
236	Castel Volturno	CE	9	142	Prato	4270	1000	Patrimoniale disponibile
237	Castel Volturno	CE	9	144	Prato	1645	1000	Patrimoniale disponibile
238	Castel Volturno	CE	9	148	Prato	3240	1000	Patrimoniale disponibile
239	Castel Volturno	CE	9	154	Prato	3000	1000	Patrimoniale disponibile
240	Castel Volturno	CE	9	178	Prato	5200	1000	Patrimoniale disponibile
241	Castel Volturno	CE	9	193	Prato	7230	1000	Patrimoniale disponibile
242	Grazzanise	CE	10	44	Seminativo	4348	1000	Patrimoniale disponibile
243	Castel Volturno	CE	9	194	Prato	1665	1000	Patrimoniale disponibile
244	Grazzanise	CE	10	168	Seminativo	420	1000	Patrimoniale disponibile
246	Grazzanise	CE	11	20	Seminativo	130	1000	Patrimoniale disponibile

N°Ordine	Comune	Provincia	Foglio	Particella	Qualità	Est ensione	Titolo Di Godimento	Classificazione
247	Grazzanise	CE	11	21	Seminativo	7318	1000	Patrimoniale disponibile
248	Castel Volturno	CE	9	224	Seminativo	5300	1000	Patrimoniale disponibile
249	Grazzanise	CE	11	36	Seminativo	5518	1000	Patrimoniale disponibile
250	Grazzanise	CE	11	39	Seminativo	776	1000	Patrimoniale disponibile
251	Grazzanise	CE	11	40	Seminativo	4900	1000	Patrimoniale disponibile
252	Grazzanise	CE	11	42	Seminativo	2272	1000	Patrimoniale disponibile
253	Grazzanise	CE	11	43	Fabbricato rurale	1064	1000	Patrimoniale disponibile
254	Grazzanise	CE	11	45	Seminativo	4681	1000	Patrimoniale disponibile
255	Grazzanise	CE	11	46	Seminativo	3240	1000	Patrimoniale disponibile
256	Grazzanise	CE	11	47	Seminativo	1160	1000	Patrimoniale disponibile
257	Grazzanise	CE	11	48	Seminativo	2860	1000	Patrimoniale disponibile
258	Grazzanise	CE	11	49	Seminativo	250	1000	Patrimoniale disponibile
259	Grazzanise	CE	11	50	Seminativo	9088	1000	Patrimoniale disponibile
260	Grazzanise	CE	11	51	Seminativo	54455	1000	Patrimoniale disponibile
261	Grazzanise	CE	11	52	Seminativo	5250	1000	Patrimoniale disponibile
262	Grazzanise	CE	11	53	Seminativo	2800	1000	Patrimoniale disponibile
263	Grazzanise	CE	11	54	Seminativo	9584	1000	Patrimoniale disponibile
264	Grazzanise	CE	11	55	Seminativo	3870	1000	Patrimoniale disponibile
265	Grazzanise	CE	11	56	Seminativo	8576	1000	Patrimoniale disponibile
266	Grazzanise	CE	11	57	Seminativo	2080	1000	Patrimoniale disponibile
267	Grazzanise	CE	11	58	Seminativo	6522	1000	Patrimoniale disponibile
268	Grazzanise	CE	11	59	Seminativo	4955	1000	Patrimoniale disponibile
269	Grazzanise	CE	11	60	Seminativo	9510	1000	Patrimoniale disponibile
270	Grazzanise	CE	11	61	Seminativo	1117	1000	Patrimoniale disponibile
271	Grazzanise	CE	11	62	Seminativo	11250	1000	Patrimoniale disponibile
272	Grazzanise	CE	11	63	Seminativo	2150	1000	Patrimoniale disponibile
273	Grazzanise	CE	11	68	Seminativo	7028	1000	Patrimoniale disponibile
274	Grazzanise	CE	11	69	Seminativo	6762	1000	Patrimoniale disponibile
275	Grazzanise	CE	11	71	Seminativo	4162	1000	Patrimoniale disponibile
276	Grazzanise	CE	11	73	Seminativo	2030	1000	Patrimoniale disponibile
277	Grazzanise	CE	11	74	Seminativo	3780	1000	Patrimoniale disponibile
278	Grazzanise	CE	11	75	Seminativo	3015	1000	Patrimoniale disponibile

N°Ordine	Comune	Provincia	Foglio	Particella	Qualità	Est ensione	Titolo Di Godimento	Classificazione
280	Grazzanise	CE	11	79	Seminativo	11854	1000	Patrimoniale disponibile
281	Grazzanise	CE	11	90	Seminativo	40850	1000	Patrimoniale disponibile
282	Grazzanise	CE	11	94	Seminativo	9000	1000	Patrimoniale disponibile
283	Grazzanise	CE	11	96	Seminativo	1848	1000	Patrimoniale disponibile
285	Castel Volturno	CE	9	231	Seminativo	380	1000	Patrimoniale disponibile
286	Castel Volturno	CE	9	242	Seminativo	2390	1000	Patrimoniale disponibile
287	Castel Volturno	CE	9	245	Seminativo	550	1000	Patrimoniale disponibile
289	Grazzanise	CE	11	145	Seminativo	1710	1000	Patrimoniale disponibile
290	Grazzanise	CE	11	146	Seminativo	340	1000	Patrimoniale disponibile
291	Grazzanise	CE	11	147	Seminativo	3530	1000	Patrimoniale disponibile
292	Castel Volturno	CE	9	287	Prato	190	1000	Patrimoniale disponibile
294	Grazzanise	CE	11	152	Seminativo	29400	1000	Patrimoniale disponibile
295	Grazzanise	CE	11	153	Seminativo	5850	1000	Patrimoniale disponibile
296	Grazzanise	CE	11	154	Seminativo	15740	1000	Patrimoniale disponibile
297	Grazzanise	CE	11	155	Seminativo	9150	1000	Patrimoniale disponibile
298	Grazzanise	CE	11	156	Seminativo	870	1000	Patrimoniale disponibile
299	Grazzanise	CE	11	157	Seminativo	3300	1000	Patrimoniale disponibile
300	Grazzanise	CE	11	160	Seminativo	4540	1000	Patrimoniale disponibile
301	Grazzanise	CE	11	166	Seminativo	2404	1000	Patrimoniale disponibile
302	Grazzanise	CE	11	167	Seminativo	554	1000	Patrimoniale disponibile
303	Castel Volturno	CE	9	292	Seminativo	1170	1000	Patrimoniale disponibile
304	Castel Volturno	CE	9	293	Seminativo	3670	1000	Patrimoniale disponibile
305	Castel Volturno	CE	9	295	Seminativo	410	1000	Patrimoniale disponibile
306	Castel Volturno	CE	9	297	Seminativo	1810	1000	Patrimoniale disponibile
307	Castel Volturno	CE	9	306	Seminativo	1100	1000	Patrimoniale disponibile
308	Castel Volturno	CE	9	318	Seminativo	1020	1000	Patrimoniale disponibile
309	Grazzanise	CE	12	3		792	1000	Patrimoniale disponibile
310	Castel Volturno	CE	9	326	Seminativo	12110	1000	Patrimoniale disponibile
311	Castel Volturno	CE	9	328	Seminativo	2287	1000	Patrimoniale disponibile
312	Grazzanise	CE	13	1	Seminativo	25263	1000	Patrimoniale disponibile
313	Grazzanise	CE	13	5	Seminativo	2300	1000	Patrimoniale disponibile
314	Grazzanise	CE	13	22	Seminativo	8710	1000	Patrimoniale disponibile
315	Castel Volturno	CE	9	336	Seminativo	5126	1000	Patrimoniale disponibile

N°Ordine	Comune	Provincia	Foglio	Particella	Qualità	Est ensione	Titolo Di Godimento	Classificazione
317	Castel Volturno	CE	9	361	Prato	10	1000	Patrimoniale disponibile
318	Castel Volturno	CE	9	362	Prato	240	1000	Patrimoniale disponibile
319	Grazzanise	CE	13	66	Seminativo	230	1000	Patrimoniale disponibile
320	Grazzanise	CE	14	6	Seminativo	12588	1000	Patrimoniale disponibile
321	Castel Volturno	CE	9	364	Prato	100	1000	Patrimoniale disponibile
322	Grazzanise	CE	15	2	Seminativo	70	1000	Patrimoniale disponibile
323	Castel Volturno	CE	9	375	Prato	380	1000	Patrimoniale disponibile
324	Grazzanise	CE	15	6	Seminativo	39981	1000	Patrimoniale disponibile
325	Grazzanise	CE	15	7	Seminativo	7110	1000	Patrimoniale disponibile
326	Grazzanise	CE	15	11	Seminativo	3633	1000	Patrimoniale disponibile
327	Grazzanise	CE	15	14	Pascolo arborato	574	1000	Patrimoniale disponibile
328	Grazzanise	CE	15	15	Seminativo	7864	1000	Patrimoniale disponibile
329	Grazzanise	CE	15	16	Seminativo	4390	1000	Patrimoniale disponibile
330	Grazzanise	CE	15	17	Seminativo	21419	1000	Patrimoniale disponibile
331	Grazzanise	CE	15	20	Seminativo	566	1000	Patrimoniale disponibile
332	Grazzanise	CE	15	21	Seminativo	11726	1000	Patrimoniale disponibile
333	Grazzanise	CE	15	27	Seminativo	30	1000	Patrimoniale disponibile
334	Grazzanise	CE	15	28	Seminativo	8583	1000	Patrimoniale disponibile
335	Grazzanise	CE	15	30	Seminativo	2410	1000	Patrimoniale disponibile
336	Grazzanise	CE	15	31	Pascolo arborato	400	1000	Patrimoniale disponibile
337	Grazzanise	CE	15	36	Seminativo	7750	1000	Patrimoniale disponibile
338	Grazzanise	CE	15	37	Seminativo	2865	1000	Patrimoniale disponibile
339	Grazzanise	CE	15	38	Seminativo	34	1000	Patrimoniale disponibile
340	Grazzanise	CE	15	40	Pascolo arborato	1960	1000	Patrimoniale disponibile
341	Grazzanise	CE	15	46	Pascolo arborato	360	1000	Patrimoniale disponibile
342	Grazzanise	CE	15	47	Pascolo arborato	1750	1000	Patrimoniale disponibile
343	Grazzanise	CE	15	48	Pascolo arborato	640	1000	Patrimoniale disponibile

N°Ordine	Comune	Provincia	Foglio	Particella	Qualità	Est ensione	Titolo Di Godimento	Classificazione
344	Grazzanise	CE	15	49	Pascolo arborato	320	1000	Patrimoniale disponibile
345	Grazzanise	CE	15	50	Pascolo arborato	250	1000	Patrimoniale disponibile
346	Grazzanise	CE	15	51	Pascolo arborato	300	1000	Patrimoniale disponibile
347	Grazzanise	CE	15	52	Pascolo arborato	280	1000	Patrimoniale disponibile
350	Grazzanise	CE	15	61	Seminativo	7470	1000	Patrimoniale disponibile
351	Grazzanise	CE	15	62	Seminativo	15720	1000	Patrimoniale disponibile
352	Grazzanise	CE	15	63	Seminativo	9920	1000	Patrimoniale disponibile
353	Grazzanise	CE	15	64	Seminativo	1320	1000	Patrimoniale disponibile
354	Grazzanise	CE	15	68	Seminativo	2368	1000	Patrimoniale disponibile
355	Grazzanise	CE	15	71	Seminativo	41666	1000	Patrimoniale disponibile
356	Grazzanise	CE	15	72	Seminativo	20575	1000	Patrimoniale disponibile
358	Grazzanise	CE	15	78	Pascolo arborato	1725	1000	Patrimoniale disponibile
359	Grazzanise	CE	15	79	Pascolo arborato	795	1000	Patrimoniale disponibile
360	Grazzanise	CE	15	80	Pascolo arborato	102	1000	Patrimoniale disponibile
361	Grazzanise	CE	15	81	Seminativo	1440	1000	Patrimoniale disponibile
362	Grazzanise	CE	15	82	Seminativo	2250	1000	Patrimoniale disponibile
363	Grazzanise	CE	15	84	Seminativo	4500	1000	Patrimoniale disponibile
364	Grazzanise	CE	15	85	Seminativo	1460	1000	Patrimoniale disponibile
365	Grazzanise	CE	15	87	Seminativo	1940	1000	Patrimoniale disponibile
366	Grazzanise	CE	15	93	Seminativo	1670	1000	Patrimoniale disponibile
367	Grazzanise	CE	15	94	Seminativo	2760	1000	Patrimoniale disponibile
368	Grazzanise	CE	15	98	Pascolo arborato	570	1000	Patrimoniale disponibile
369	Grazzanise	CE	15	99	Pascolo arborato	45	1000	Patrimoniale disponibile
370	Grazzanise	CE	15	105	Pascolo arborato	417	1000	Patrimoniale disponibile

N°Ordine	Comune	Provincia	Foglio	Particella	Qualità	Est ensione	Titolo Di Godimento	Classificazione
371	Grazzanise	CE	15	107	Pascolo arborato	1735	1000	Patrimoniale disponibile
372	Grazzanise	CE	15	108	Seminativo	3388	1000	Patrimoniale disponibile
373	Grazzanise	CE	15	110	Seminativo	360	1000	Patrimoniale disponibile
374	Grazzanise	CE	15	117	Seminativo	4476	1000	Patrimoniale disponibile
375	Castel Volturno	CE	9	396	Prato	175	1000	Patrimoniale disponibile
376	Castel Volturno	CE	9	398	Prato	54	1000	Patrimoniale disponibile
377	Castel Volturno	CE	9	402	Prato	112	1000	Patrimoniale disponibile
378	Castel Volturno	CE	9	419	Seminativo	4960	1000	Patrimoniale disponibile
379	Castel Volturno	CE	9	425	Seminativo	40	1000	Patrimoniale disponibile
380	Castel Volturno	CE	11	8	Seminativo	3964	1000	Patrimoniale disponibile
381	Grazzanise	CE	16	50	Seminativo	2020	1000	Patrimoniale disponibile
382	Grazzanise	CE	16	51	Seminativo	11968	1000	Patrimoniale disponibile
383	Grazzanise	CE	16	52	Seminativo	7930	1000	Patrimoniale disponibile
384	Grazzanise	CE	16	54	Seminativo	11110	1000	Patrimoniale disponibile
385	Grazzanise	CE	17	13	Fabbricato rurale	449	1000	Patrimoniale disponibile
386	Castel Volturno	CE	11	12	Seminativo	296	1000	Patrimoniale disponibile
388	Castel Volturno	CE	11	23	Seminativo	10756	1000	Patrimoniale disponibile
389	Grazzanise	CE	18	21	Fabbricato rurale	1638	1000	Patrimoniale disponibile
390	Grazzanise	CE	18	23	Seminativo	19234	1000	Patrimoniale disponibile
391	Grazzanise	CE	18	54	Seminativo	4080	1000	Patrimoniale disponibile
392	Grazzanise	CE	18	93	Seminativo	6809	1000	Patrimoniale disponibile
393	Grazzanise	CE	18	105	Seminativo	10053	1000	Patrimoniale disponibile
394	Castel Volturno	CE	11	24	Pascolo	2377	1000	Patrimoniale disponibile
395	Grazzanise	CE	18	131	Seminativo	3080	1000	Patrimoniale disponibile
396	Grazzanise	CE	18	149	Prato	1630	1000	Patrimoniale disponibile
397	Grazzanise	CE	18	155	Seminativo	1510	1000	Patrimoniale disponibile
398	Castel Volturno	CE	11	25	Seminativo	12506	1000	Patrimoniale disponibile
400	Grazzanise	CE	19	3	Seminativo	6359	1000	Patrimoniale disponibile
401	Castel Volturno	CE	11	36	Seminativo	2785	1000	Patrimoniale disponibile
402	Grazzanise	CE	19	123	Seminativo	3370	1000	Patrimoniale disponibile
403	Grazzanise	CE	19	129	Prato	2240	1000	Patrimoniale disponibile

N° Ordine	Comune	Provincia	Foglio	Particella	Qualità	Est ensione	Titolo Di Godimento	Classificazione
404	Grazzanise	CE	22	1	Seminativo	5547	1000	Patrimoniale disponibile
405	Grazzanise	CE	22	291	Seminativo	2735	1000	Patrimoniale disponibile
406	Grazzanise	CE	38	153	Seminativo	7163	1000	Patrimoniale disponibile
407	Grazzanise	CE	40	6	Prato	480	1000	Patrimoniale disponibile
408	Grazzanise	CE	40	38	Seminativo	12490	1000	Patrimoniale disponibile
409	Grazzanise	CE	40	48	Seminativo	3800	1000	Patrimoniale disponibile
410	Grazzanise	CE	40	49	Seminativo	4626	1000	Patrimoniale disponibile
411	Grazzanise	CE	40	54	Seminativo	13810	1000	Patrimoniale disponibile
412	Grazzanise	CE	40	60	Seminativo	5250	1000	Patrimoniale disponibile
413	Castel Volturno	CE	11	38	Seminativo	30	1000	Patrimoniale disponibile
414	Castel Volturno	CE	11	39	Seminativo	417	1000	Patrimoniale disponibile
415	Castel Volturno	CE	12	32	Seminativo	14175	1000	Patrimoniale disponibile
416	Castel Volturno	CE	12	59	Seminativo	504	1000	Patrimoniale disponibile
418	Pignataro Maggiore	CE	27	7	Pascolo arborato	3063	1000	Patrimoniale disponibile
419	Pignataro Maggiore	CE	27	12	Pascolo arborato	2579	1000	Patrimoniale disponibile
420	Pignataro Maggiore	CE	27	14	Pascolo	242	1000	Patrimoniale disponibile
421	Pignataro Maggiore	CE	27	16	Pascolo arborato	5059	1000	Patrimoniale disponibile
422	Pignataro Maggiore	CE	27	18	Prato	7350	1000	Patrimoniale disponibile
423	Pignataro Maggiore	CE	27	27	Pascolo arborato	2272	1000	Patrimoniale disponibile
424	Pignataro Maggiore	CE	27	91	Prato	21983	1000	Patrimoniale disponibile
425	Pignataro Maggiore	CE	27	92	Prato	21720	1000	Patrimoniale disponibile
426	Pignataro Maggiore	CE	27	93	Prato	20695	1000	Patrimoniale disponibile
427	Pignataro Maggiore	CE	29	8	Pascolo arborato	2884	1000	Patrimoniale disponibile
428	Pignataro Maggiore	CE	29	17	Seminativo	1159	1000	Patrimoniale disponibile

N° Ordine	Comune	Provincia	Foglio	Particella	Qualità	Est ensione	Titolo Di Godimento	Classificazione
429	Pignataro Maggiore	CE	29	18	Pascolo arborato	289	1000	Patrimoniale disponibile
430	Pignataro Maggiore	CE	30	5	Pascolo arborato	8260	1000	Patrimoniale disponibile
431	Pignataro Maggiore	CE	30	6	Seminativo	151000	1000	Patrimoniale disponibile
432	Pignataro Maggiore	CE	30	7	Pascolo arborato	460	1000	Patrimoniale disponibile
433	Pignataro Maggiore	CE	30	8	Pascolo arborato	269	1000	Patrimoniale disponibile
434	Pignataro Maggiore	CE	30	9	Pascolo arborato	1060	1000	Patrimoniale disponibile
435	Pignataro Maggiore	CE	30	13	Seminativo	85000	1000	Patrimoniale disponibile
436	Pignataro Maggiore	CE	30	14	Pascolo arborato	326	1000	Patrimoniale disponibile
437	Pignataro Maggiore	CE	30	15	Seminativo	60000	1000	Patrimoniale disponibile
438	Pignataro Maggiore	CE	30	16	Pascolo arborato	1827	1000	Patrimoniale disponibile
439	Pignataro Maggiore	CE	30	17	Seminativo	80000	1000	Patrimoniale disponibile
440	Pignataro Maggiore	CE	31	1	Pascolo arborato	394	1000	Patrimoniale disponibile
441	Pignataro Maggiore	CE	31	2	Pascolo	4940	1000	Patrimoniale disponibile
442	Pignataro Maggiore	CE	31	5	Pascolo arborato	672	1000	Patrimoniale disponibile
443	Pignataro Maggiore	CE	31	6	Pascolo arborato	1230	1000	Patrimoniale disponibile
444	Pignataro Maggiore	CE	31	7	Pascolo arborato	1262	1000	Patrimoniale disponibile
445	Pignataro Maggiore	CE	31	8	Pascolo arborato	1089	1000	Patrimoniale disponibile



N° Ordine	Comune	Provincia	Foglio	Particella	Qualità	Est ensione	Titolo Di Godimento	Classificazione
446	Pignataro Maggiore	CE	31	11	Pascolo arborato	5564	1000	Patrimoniale disponibile
447	Pignataro Maggiore	CE	31	77	Prato	20719	1000	Patrimoniale disponibile
448	Pignataro Maggiore	CE	32	1	Pascolo arborato	1800	1000	Patrimoniale disponibile
449	Pignataro Maggiore	CE	32	3	Pascolo arborato	816	1000	Patrimoniale disponibile
450	Pignataro Maggiore	CE	32	5	Pascolo	8175	1000	Patrimoniale disponibile
451	Pignataro Maggiore	CE	32	6	Pascolo	4645	1000	Patrimoniale disponibile
452	Pignataro Maggiore	CE	32	7	Pascolo arborato	1767	1000	Patrimoniale disponibile
453	Pignataro Maggiore	CE	32	8	Pascolo arborato	1520	1000	Patrimoniale disponibile
454	Pignataro Maggiore	CE	32	9	Pascolo arborato	2646	1000	Patrimoniale disponibile
455	Pignataro Maggiore	CE	32	11	Pascolo arborato	182	1000	Patrimoniale disponibile
456	Pignataro Maggiore	CE	32	60	Prato	21388	1000	Patrimoniale disponibile
457	Pignataro Maggiore	CE	32	61	Prato	19790	1000	Patrimoniale disponibile
458	Pignataro Maggiore	CE	32	62	Prato	22132	1000	Patrimoniale disponibile
459	Pignataro Maggiore	CE	32	63	Prato	20723	1000	Patrimoniale disponibile
460	Pignataro Maggiore	CE	32	64	Prato	20550	1000	Patrimoniale disponibile
461	Pignataro Maggiore	CE	33	9	Pascolo arborato	4901	1000	Patrimoniale disponibile
462	Pignataro Maggiore	CE	34	11	Pascolo	1705	1000	Patrimoniale disponibile

N° Ordine	Comune	Provincia	Foglio	Particella	Qualità	Est ensione	Titolo Di Godimento	Classificazione
463	Pignataro Maggiore	CE	34	19	Pascolo arborato	1901	1000	Patrimoniale disponibile
464	Pignataro Maggiore	CE	35	1	Fabbricato rurale	258	1000	Patrimoniale disponibile
465	Pignataro Maggiore	CE	35	2	Pascolo arborato	4308	1000	Patrimoniale disponibile
466	Pignataro Maggiore	CE	35	3	Pascolo arborato	66	1000	Patrimoniale disponibile
467	Pignataro Maggiore	CE	35	4	Fabbricato rurale	758	1000	Patrimoniale disponibile
468	Pignataro Maggiore	CE	35	5	Seminativo	90000	1000	Patrimoniale disponibile
469	Pignataro Maggiore	CE	35	6	Pascolo arborato	1302	1000	Patrimoniale disponibile
470	Pignataro Maggiore	CE	35	7	Pascolo arborato	546	1000	Patrimoniale disponibile
471	Pignataro Maggiore	CE	35	8	Seminativo	96400	1000	Patrimoniale disponibile
472	Pignataro Maggiore	CE	35	9	Pascolo arborato	775	1000	Patrimoniale disponibile
473	Pignataro Maggiore	CE	35	10	Prato	77133	1000	Patrimoniale disponibile
474	Pignataro Maggiore	CE	35	11	Pascolo arborato	4988	1000	Patrimoniale disponibile
475	Pignataro Maggiore	CE	35	15	Seminativo	123390	1000	Patrimoniale disponibile
476	Pignataro Maggiore	CE	35	16	Pascolo arborato	3340	1000	Patrimoniale disponibile
477	Pignataro Maggiore	CE	35	17	Pascolo arborato	26	1000	Patrimoniale disponibile
478	Pignataro Maggiore	CE	35	19	Pascolo arborato	658	1000	Patrimoniale disponibile
479	Pignataro Maggiore	CE	35	20	Seminativo	78000	1000	Patrimoniale disponibile

N° Ordine	Comune	Provincia	Foglio	Particella	Qualità	Est ensione	Titolo Di Godimento	Classificazione
480	Pignataro Maggiore	CE	35	21	Pascolo arborato	840	1000	Patrimoniale disponibile
481	Pignataro Maggiore	CE	35	22	Seminativo	20000	1000	Patrimoniale disponibile
482	Pignataro Maggiore	CE	35	24	Pascolo arborato	364	1000	Patrimoniale disponibile
483	Pignataro Maggiore	CE	35	25	Pascolo arborato	495	1000	Patrimoniale disponibile
484	Pignataro Maggiore	CE	35	26	Pascolo arborato	131	1000	Patrimoniale disponibile
485	Pignataro Maggiore	CE	35	27	Pascolo arborato	67	1000	Patrimoniale disponibile
486	Pignataro Maggiore	CE	35	28	Prato	19512	1000	Patrimoniale disponibile
487	Pignataro Maggiore	CE	35	29	Pascolo arborato	1190	1000	Patrimoniale disponibile
488	Pignataro Maggiore	CE	35	30	Pascolo arborato	415	1000	Patrimoniale disponibile
489	Pignataro Maggiore	CE	35	31	Pascolo arborato	724	1000	Patrimoniale disponibile
490	Pignataro Maggiore	CE	35	32	Pascolo arborato	123	1000	Patrimoniale disponibile
491	Pignataro Maggiore	CE	35	33	Pascolo arborato	78	1000	Patrimoniale disponibile
492	Pignataro Maggiore	CE	35	34	Pascolo arborato	430	1000	Patrimoniale disponibile
493	Pignataro Maggiore	CE	35	35	Pascolo arborato	297	1000	Patrimoniale disponibile
494	Pignataro Maggiore	CE	35	36	Pascolo arborato	26	1000	Patrimoniale disponibile
495	Pignataro Maggiore	CE	35	37	Seminativo	10000	1000	Patrimoniale disponibile
496	Pignataro Maggiore	CE	35	38	Seminativo	9000	1000	Patrimoniale disponibile

N° Ordine	Comune	Provincia	Foglio	Particella	Qualità	Est ensione	Titolo Di Godimento	Classificazione
497	Pignataro Maggiore	CE	35	39	Seminativo	9000	1000	Patrimoniale disponibile
498	Pignataro Maggiore	CE	35	40	Seminativo	9000	1000	Patrimoniale disponibile
499	Pignataro Maggiore	CE	35	41	Seminativo	9000	1000	Patrimoniale disponibile
500	Pignataro Maggiore	CE	35	42	Pascolo arborato	1260	1000	Patrimoniale disponibile
501	Pignataro Maggiore	CE	35	43	Pascolo arborato	63	1000	Patrimoniale disponibile
502	Pignataro Maggiore	CE	35	44	Pascolo arborato	482	1000	Patrimoniale disponibile
614	Bisaccia	AV	46	190	Seminativo	4910	1000	Patrimoniale disponibile
615	Bisaccia	AV	61	160	Seminativo	2070	1000	Patrimoniale disponibile
616	Bisaccia	AV	39	143	Seminativo	3990	1000	Patrimoniale disponibile
617	Bisaccia	AV	28	132	Seminativo	4090	1000	Patrimoniale disponibile
618	Bisaccia	AV	26	362	Seminativo	3925	1000	Patrimoniale disponibile
619	Bisaccia	AV	28	172	Seminativo	3970	1000	Patrimoniale disponibile
620	Bisaccia	AV	55	119	Seminativo	6000	1000	Patrimoniale disponibile
621	Bisaccia	AV	28	218	Seminativo	2260	1000	Patrimoniale disponibile
622	Bisaccia	AV	44	240	Seminativo	1270	1000	Patrimoniale disponibile
623	Bisaccia	AV	28	188	Seminativo	1890	1000	Patrimoniale disponibile
624	Bisaccia	AV	28	58	Seminativo	4670	1000	Patrimoniale disponibile
625	Bisaccia	AV	28	59	Seminativo	4390	1000	Patrimoniale disponibile
626	Bisaccia	AV	28	257	Seminativo	3610	1000	Patrimoniale disponibile
627	Bisaccia	AV	60	45	Pascolo	430	1000	Patrimoniale disponibile
628	Bisaccia	AV	60	46	Seminativo	2380	1000	Patrimoniale disponibile
629	Bisaccia	AV	55	314	Seminativo	5330	1000	Patrimoniale disponibile
630	Bisaccia	AV	39	142	Seminativo	3930	1000	Patrimoniale disponibile
631	Bisaccia	AV	42	51	Seminativo	4750	1000	Patrimoniale disponibile
632	Bisaccia	AV	39	174	Seminativo	3500	1000	Patrimoniale disponibile
633	Bisaccia	AV	55	117	Seminativo	5400	1000	Patrimoniale disponibile
634	Bisaccia	AV	55	230	Seminativo	1890	1000	Patrimoniale disponibile
635	Bisaccia	AV	26	351	Seminativo	4120	1000	Patrimoniale disponibile

N°Ordine	Comune	Provincia	Foglio	Particella	Qualità	Est ensione	Titolo Di Godimento	Classificazione
636	Bisaccia	AV	28	167	Seminativo	5010	1000	Patrimoniale disponibile
637	Bisaccia	AV	42	19	Seminativo	3810	1000	Patrimoniale disponibile
638	Bisaccia	AV	42	49	Seminativo	7990	1000	Patrimoniale disponibile
639	Bisaccia	AV	28	260	Seminativo	3987	1000	Patrimoniale disponibile
640	Bisaccia	AV	42	153	Seminativo	3890	1000	Patrimoniale disponibile
641	Bisaccia	AV	28	250	Seminativo	4070	1000	Patrimoniale disponibile
642	Bisaccia	AV	28	68	Seminativo	4190	1000	Patrimoniale disponibile
643	Bisaccia	AV	43	32	Seminativo	3910	1000	Patrimoniale disponibile
644	Bisaccia	AV	55	195	Seminativo	7390	1000	Patrimoniale disponibile
645	Bisaccia	AV	28	142	Seminativo	3870	1000	Patrimoniale disponibile
683	Giugliano in Campania	NA	83	480	Seminativo	1050	1000	Patrimoniale disponibile
684	Giugliano in Campania	NA	83	388	Seminativo	2239	1000	Patrimoniale disponibile
688	Giugliano in Campania	NA	83	393	Seminativo	18641	1000	Patrimoniale disponibile
693	Giugliano in Campania	NA	83	459	Seminativo	950	1000	Patrimoniale disponibile
696	Giugliano in Campania	NA	83	494	Seminativo	7870	1000	Patrimoniale disponibile
697	Giugliano in Campania	NA	83	140	Vigneto	8720	1000	Patrimoniale disponibile
700	Giugliano in Campania	NA	83	574	Seminativo	5563	1000	Patrimoniale disponibile
701	Giugliano in Campania	NA	83	576	Seminativo	10660	1000	Patrimoniale disponibile
702	Giugliano in Campania	NA	83	575	Seminativo	10977	1000	Patrimoniale disponibile
703	Giugliano in Campania	NA	83	569	Seminativo	7365	1000	Patrimoniale disponibile
704	Giugliano in Campania	NA	83	572	Seminativo	14165	1000	Patrimoniale disponibile
705	Giugliano in Campania	NA	83	137	Seminativo	6193	1000	Patrimoniale disponibile
1359	Vitulazio	CE	26	35	Seminativo	5771	1000	Patrimoniale disponibile

Terreni da Alienare

N°Ordine	Comune	Provincia	Foglio	Particella	Qualità	Est ensione	Titolo Di Godimento	Classificazione
1360	Vitulazio	CE	26	36	Seminativo	31350	1000	Patrimoniale disponibile
1361	Vitulazio	CE	26	61	Seminativo	10977	1000	Patrimoniale disponibile
1362	Vitulazio	CE	26	67	Seminativo	20620	1000	Patrimoniale disponibile
1363	Vitulazio	CE	26	68	Seminativo	360	1000	Patrimoniale disponibile
1364	Vitulazio	CE	26	94	Seminativo	36734	1000	Patrimoniale disponibile
1365	Vitulazio	CE	26	96	Seminativo	546	1000	Patrimoniale disponibile
1366	Vitulazio	CE	26	97	Seminativo	32050	1000	Patrimoniale disponibile
1367	Vitulazio	CE	26	102	Seminativo	52996	1000	Patrimoniale disponibile
1368	Vitulazio	CE	26	103	Seminativo	11760	1000	Patrimoniale disponibile
1369	Vitulazio	CE	26	104	Seminativo	5532	1000	Patrimoniale disponibile
1370	Vitulazio	CE	26	105	Seminativo	6888	1000	Patrimoniale disponibile
1371	Vitulazio	CE	26	114	Seminativo	451	1000	Patrimoniale disponibile
1372	Vitulazio	CE	26	115	Seminativo	83	1000	Patrimoniale disponibile
1373	Vitulazio	CE	26	116	Seminativo	19	1000	Patrimoniale disponibile
1374	Vitulazio	CE	27	16	Fabbricato rurale	27	1000	Patrimoniale disponibile
1375	Vitulazio	CE	27	18	Seminativo	390	1000	Patrimoniale disponibile
1376	Vitulazio	CE	27	38	Seminativo	230	1000	Patrimoniale disponibile
1377	Vitulazio	CE	27	41	Seminativo	76	1000	Patrimoniale disponibile
1378	Vitulazio	CE	27	44	Seminativo	25656	1000	Patrimoniale disponibile
1379	Vitulazio	CE	27	47	Seminativo	2648	1000	Patrimoniale disponibile
1380	Vitulazio	CE	27	49	Seminativo	333	1000	Patrimoniale disponibile
1383	Cancello ed Arnone	CE	26	24	Seminativo	5540	1000	Patrimoniale disponibile
1384	Villa Literno	CE	38	27	Seminativo	27015	1000	Patrimoniale disponibile
1386	Villa Literno	CE	38	60	Seminativo	8205	1000	Patrimoniale disponibile
1387	Villa Literno	CE	38	63	Seminativo	7360	1000	Patrimoniale disponibile
1388	Villa Literno	CE	38	65	Seminativo	13120	1000	Patrimoniale disponibile
1389	Villa Literno	CE	38	70	Seminativo	2330	1000	Patrimoniale disponibile
1390	Villa Literno	CE	38	72	Seminativo	9000	1000	Patrimoniale disponibile
1391	Villa Literno	CE	38	73	Seminativo	4140	1000	Patrimoniale disponibile
1392	Villa Literno	CE	38	78	Seminativo	14020	1000	Patrimoniale disponibile
1393	Villa Literno	CE	38	79	Seminativo	13500	1000	Patrimoniale disponibile
1394	Villa Literno	CE	38	80	Seminativo	13500	1000	Patrimoniale disponibile

N° Ordine	Comune	Provincia	Foglio	Particella	Qualità	Est ensione	Titolo Di Godimento	Classificazione
1395	Villa Literno	CE	38	85	Seminativo	14160	1000	Patrimoniale disponibile
1396	Villa Literno	CE	38	86	Seminativo	260	1000	Patrimoniale disponibile
1397	Villa Literno	CE	38	87	Seminativo	80	1000	Patrimoniale disponibile
1398	Villa Literno	CE	38	88	Seminativo	400	1000	Patrimoniale disponibile
1399	Villa Literno	CE	38	89	Seminativo	5060	1000	Patrimoniale disponibile
1400	Villa Literno	CE	38	90	Seminativo	5720	1000	Patrimoniale disponibile
1401	Villa Literno	CE	38	91	Seminativo	5870	1000	Patrimoniale disponibile
1402	Villa Literno	CE	38	92	Seminativo	10000	1000	Patrimoniale disponibile
1403	Villa Literno	CE	38	95	Seminativo	3020	1000	Patrimoniale disponibile
1404	Villa Literno	CE	38	98	Seminativo	6055	1000	Patrimoniale disponibile
1405	Villa Literno	CE	38	103	Seminativo	6050	1000	Patrimoniale disponibile
1406	Villa Literno	CE	38	104	Seminativo	6000	1000	Patrimoniale disponibile
1407	Villa Literno	CE	38	105	Seminativo	6000	1000	Patrimoniale disponibile
1408	Villa Literno	CE	38	106	Seminativo	6000	1000	Patrimoniale disponibile
1409	Villa Literno	CE	38	108	Seminativo	4480	1000	Patrimoniale disponibile
1410	Villa Literno	CE	38	110	Seminativo	12000	1000	Patrimoniale disponibile
1411	Villa Literno	CE	38	111	Seminativo	13920	1000	Patrimoniale disponibile
1412	Villa Literno	CE	38	113	Seminativo	140	1000	Patrimoniale disponibile
1413	Villa Literno	CE	38	114	Seminativo	500	1000	Patrimoniale disponibile
1415	Villa Literno	CE	38	120	Seminativo	360	1000	Patrimoniale disponibile
1416	Villa Literno	CE	38	126	Seminativo	6850	1000	Patrimoniale disponibile
1417	Villa Literno	CE	38	129	Seminativo	4655	1000	Patrimoniale disponibile
1418	Villa Literno	CE	38	138	Seminativo	7600	1000	Patrimoniale disponibile
1419	Villa Literno	CE	38	145	Seminativo	3485	1000	Patrimoniale disponibile
1420	Villa Literno	CE	38	158	Seminativo	8990	1000	Patrimoniale disponibile
1421	Villa Literno	CE	38	163	Seminativo	9000	1000	Patrimoniale disponibile
1422	Villa Literno	CE	38	164	Seminativo	8950	1000	Patrimoniale disponibile
1423	Villa Literno	CE	38	168	Seminativo	5960	1000	Patrimoniale disponibile
1424	Villa Literno	CE	38	169	Seminativo	8930	1000	Patrimoniale disponibile
1425	Villa Literno	CE	38	173	Seminativo	6280	1000	Patrimoniale disponibile
1426	Villa Literno	CE	38	180	Seminativo	2850	1000	Patrimoniale disponibile
1427	Villa Literno	CE	38	192	Seminativo	3000	1000	Patrimoniale disponibile
1428	Villa Literno	CE	38	194	Seminativo	3000	1000	Patrimoniale disponibile

N°Ordine	Comune	Provincia	Foglio	Particella	Qualità	Est ensione	Titolo Di Godimento	Classificazione
1429	Villa Literno	CE	38	199	Seminativo	2640	1000	Patrimoniale disponibile
1430	Villa Literno	CE	38	200	Seminativo	3450	1000	Patrimoniale disponibile
1431	Villa Literno	CE	38	211	Seminativo	2950	1000	Patrimoniale disponibile
1432	Villa Literno	CE	38	212	Seminativo	2960	1000	Patrimoniale disponibile
1433	Villa Literno	CE	38	217	Seminativo	11400	1000	Patrimoniale disponibile
1435	Castel Volturno	CE	44	10	Seminativo	4763	1000	Patrimoniale disponibile
1436	Castel Volturno	CE	45	26	Pascolo	954425	1000	Patrimoniale disponibile
1437	Capua	CE	12	44	Seminativo arborato	1466	1000	Patrimoniale disponibile
1438	Cancello ed Arnone	CE	4	13	Pascolo	6356	1000	Patrimoniale disponibile
1451	Cancello ed Arnone	CE	14	237	Seminativo	345	1000	Patrimoniale disponibile
1452	San Tammaro	CE	8	353	Pascolo arborato	945	1000	Patrimoniale disponibile
1456	Macerata Campania	CE	2	78	Seminativo	2859	1000	Patrimoniale disponibile
1495	Acerno	SA	41	5	Fabbricato rurale	2170	1000	Patrimoniale disponibile
1496	Giugliano in Campania	NA	72	26	Fabbricato rurale	620	1000	Patrimoniale disponibile
1502	Giugliano in Campania	NA	72	680	Seminativo	5470	1000	Patrimoniale disponibile
1504	Giugliano in Campania	NA	72	681	Seminativo	3315	1000	Patrimoniale disponibile
1505	Giugliano in Campania	NA	72	465	Seminativo	20930	1000	Patrimoniale disponibile
1509	Giugliano in Campania	NA	83	341	Seminativo	5439	1000	Patrimoniale disponibile
1512	Giugliano in Campania	NA	83	347	Seminativo	5206	1000	Patrimoniale disponibile
1518	Giugliano in Campania	NA	83	350	Seminativo	10533	1000	Patrimoniale disponibile
1529	Giugliano in Campania	NA	72	475	Seminativo	4943	1000	Patrimoniale disponibile



N° Ordine	Comune	Provincia	Foglio	Particella	Qualità	Est ensione	Titolo Di Godimento	Classificazione
1530	Giugliano in Campania	NA	72	476	Seminativo	12738	1000	Patrimoniale disponibile
1531	Giugliano in Campania	NA	72	477	Seminativo	16529	1000	Patrimoniale disponibile
1532	Giugliano in Campania	NA	72	63	Seminativo	9274	1000	Patrimoniale disponibile
1533	Giugliano in Campania	NA	72	64	Seminativo	10632	1000	Patrimoniale disponibile
1534	Giugliano in Campania	NA	72	482	Seminativo	11088	1000	Patrimoniale disponibile
1538	Giugliano in Campania	NA	72	578	Seminativo	323	1000	Patrimoniale disponibile
1539	Giugliano in Campania	NA	72	579	Seminativo	901	1000	Patrimoniale disponibile
1540	Giugliano in Campania	NA	72	580	Seminativo	935	1000	Patrimoniale disponibile
1541	Giugliano in Campania	NA	72	581	Seminativo	629	1000	Patrimoniale disponibile
1542	Giugliano in Campania	NA	72	479	Seminativo	700	1000	Patrimoniale disponibile
1543	Giugliano in Campania	NA	72	584	Seminativo	752	1000	Patrimoniale disponibile
1544	Giugliano in Campania	NA	72	585	Seminativo	2567	1000	Patrimoniale disponibile
1545	Giugliano in Campania	NA	72	600	Bosco alto fusto	191	1000	Patrimoniale disponibile
1546	Giugliano in Campania	NA	72	602	Bosco alto fusto	934	1000	Patrimoniale disponibile
1547	Giugliano in Campania	NA	72	483	Bosco alto fusto	1780	1000	Patrimoniale disponibile
1548	Giugliano in Campania	NA	72	66	Pascolo	350	1000	Patrimoniale disponibile
1552	Giugliano in Campania	NA	72	45	Vigneto	908	1000	Patrimoniale disponibile

N° Ordine	Comune	Provincia	Foglio	Particella	Qualità	Est ensione	Titolo Di Godimento	Classificazione
1554	Giugliano in Campania	NA	72	481	Seminativo	9816	1000	Patrimoniale disponibile
1555	Giugliano in Campania	NA	72	56	Seminativo	10090	1000	Patrimoniale disponibile
1556	Giugliano in Campania	NA	72	62	Seminativo	11300	1000	Patrimoniale disponibile
1557	Giugliano in Campania	NA	83	477	Vigneto	480	1000	Patrimoniale disponibile
1559	Giugliano in Campania	NA	83	432	Vigneto	119	1000	Patrimoniale disponibile
1563	Giugliano in Campania	NA	83	471	Seminativo	580	1000	Patrimoniale disponibile
1564	Giugliano in Campania	NA	83	457	Seminativo	2300	1000	Patrimoniale disponibile
1567	Giugliano in Campania	NA	72	470	Bosco alto fusto	14481	1000	Patrimoniale disponibile
1580	Giugliano in Campania	NA	83	9	Vigneto	2690	1000	Patrimoniale disponibile
1581	Giugliano in Campania	NA	83	470	Ente Urbano	16373	1000	Patrimoniale disponibile
1586	Giugliano in Campania	NA	72	678	Seminativo	21000	1000	Patrimoniale disponibile
1587	Giugliano in Campania	NA	72	478	Seminativo	10817	1000	Patrimoniale disponibile
1612	Giugliano in Campania	NA	83	558	Seminativo	3905	1000	Patrimoniale disponibile
1630	Giugliano in Campania	NA	83	225	Bosco alto fusto	914	1000	Patrimoniale disponibile
1631	Giugliano in Campania	NA	83	486	Seminativo	33	1000	Patrimoniale disponibile
1632	Giugliano in Campania	NA	83	487	Frutteto	666	1000	Patrimoniale disponibile
1633	Giugliano in Campania	NA	83	498	Fabbricato rurale	320	1000	Patrimoniale disponibile

N° Ordine	Comune	Provincia	Foglio	Particella	Qualità	Est ensione	Titolo Di Godimento	Classificazione
1634	Giugliano in Campania	NA	83	484	Seminativo	31	1000	Patrimoniale disponibile
1635	Giugliano in Campania	NA	83	141	Fabbricato rurale	3000	1000	Patrimoniale disponibile
1640	Giugliano in Campania	NA	83	79	Incolto produttivo	3005	1000	Patrimoniale disponibile
1641	Giugliano in Campania	NA	83	235	Incolto produttivo	10	1000	Patrimoniale disponibile
1642	Giugliano in Campania	NA	83	243	Seminativo	550	1000	Patrimoniale disponibile
1643	Giugliano in Campania	NA	83	305	FU D ACCERT	293	1000	Patrimoniale disponibile
1644	Giugliano in Campania	NA	83	433	FU D ACCERT	70	1000	Patrimoniale disponibile
1645	Giugliano in Campania	NA	83	390	Seminativo	6248	1000	Patrimoniale disponibile
1646	Giugliano in Campania	NA	83	482	Seminativo	1086	1000	Patrimoniale disponibile
1647	Giugliano in Campania	NA	83	110	Seminativo	7889	1000	Patrimoniale disponibile
1648	Giugliano in Campania	NA	83	395	Seminativo	6258	1000	Patrimoniale disponibile
1649	Giugliano in Campania	NA	83	398	Seminativo	8955	1000	Patrimoniale disponibile
1650	Giugliano in Campania	NA	83	399	Seminativo	2418	1000	Patrimoniale disponibile
1651	Giugliano in Campania	NA	83	401	Seminativo	13367	1000	Patrimoniale disponibile
1652	Giugliano in Campania	NA	83	571	Seminativo	37725	1000	Patrimoniale disponibile
1653	Giugliano in Campania	NA	83	402	Seminativo	11101	1000	Patrimoniale disponibile
1654	Giugliano in Campania	NA	83	403	Seminativo	10419	1000	Patrimoniale disponibile

N° Ordine	Comune	Provincia	Foglio	Particella	Qualità	Est ensione	Titolo Di Godimento	Classificazione
1655	Giugliano in Campania	NA	83	404	Seminativo	5767	1000	Patrimoniale disponibile
1656	Giugliano in Campania	NA	83	405	Seminativo	5482	1000	Patrimoniale disponibile
1657	Giugliano in Campania	NA	83	115	Frutteto	4890	1000	Patrimoniale disponibile
1658	Giugliano in Campania	NA	83	116	Fabbricato rurale	1680	1000	Patrimoniale disponibile
1659	Giugliano in Campania	NA	83	579	Seminativo	3108	1000	Patrimoniale disponibile
1660	Giugliano in Campania	NA	83	580	Seminativo	2646	1000	Patrimoniale disponibile
1661	Giugliano in Campania	NA	83	394	Seminativo	12721	1000	Patrimoniale disponibile
1662	Giugliano in Campania	NA	83	564	Seminativo	7295	1000	Patrimoniale disponibile
1663	Giugliano in Campania	NA	83	565	Seminativo	7065	1000	Patrimoniale disponibile
1664	Giugliano in Campania	NA	83	566	Seminativo	10490	1000	Patrimoniale disponibile
1665	Giugliano in Campania	NA	83	567	Seminativo	7113	1000	Patrimoniale disponibile
1666	Giugliano in Campania	NA	83	570	Seminativo	14259	1000	Patrimoniale disponibile
1667	Giugliano in Campania	NA	83	573	Seminativo	5636	1000	Patrimoniale disponibile
1668	Giugliano in Campania	NA	83	584	Seminativo	10709	1000	Patrimoniale disponibile
1674	Giugliano in Campania	NA	83	456	Seminativo	704	1000	Patrimoniale disponibile
1675	Giugliano in Campania	NA	83	152	Fabbricato rurale	660	1000	Patrimoniale disponibile
1676	Giugliano in Campania	NA	83	178	Frutteto	115	1000	Patrimoniale disponibile

N°Ordine	Comune	Provincia	Foglio	Particella	Qualità	Est ensione	Titolo Di Godimento	Classificazione
1677	Giugliano in Campania	NA	83	336	Seminativo	192	1000	Patrimoniale disponibile
1680	Giugliano in Campania	NA	83	338	Seminativo	9240	1000	Patrimoniale disponibile
1686	Giugliano in Campania	NA	83	148	Vigneto	13160	1000	Patrimoniale disponibile
1688	Pozzuoli	NA	91	9	Seminativo	20.370,00	1000	Patrimoniale disponibile
1696	Pozzuoli	NA	91	34	Seminativo	2.212,00	1000	Patrimoniale disponibile
1697	Pozzuoli	NA	91	64	Seminativo	3.370,00	1000	Patrimoniale disponibile
1698	Pozzuoli	NA	91	50	Orto	2.160,00	1000	Patrimoniale disponibile
1702	Pozzuoli	NA	7	72	Incolto produttivo	1.070,00	1000	Patrimoniale disponibile
1703	Pozzuoli	NA	7	146	Incolto produttivo	3.469,00	1000	Patrimoniale disponibile
1704	Pozzuoli	NA	7	147	Incolto produttivo	2.930,00	1000	Patrimoniale disponibile
1712	Pozzuoli	NA	91	3	Vigneto	6.260,00	1000	Patrimoniale disponibile
1723	Pozzuoli	NA	91	188	Orto	175,00	1000	Patrimoniale disponibile
1724	Pozzuoli	NA	91	60	Ente Urbano	1.150,00	1000	Patrimoniale disponibile
1725	Pozzuoli	NA	91	193	FU D ACCERT	141,00	1000	Patrimoniale disponibile
1728	Pozzuoli	NA	91	197	FU D ACCERT	120,00	1000	Patrimoniale disponibile
1729	Pozzuoli	NA	91	63	Frutteto	1.290,00	1000	Patrimoniale disponibile
1732	Pozzuoli	NA	91	78	Seminativo	6.440,00	1000	Patrimoniale disponibile
1733	Pozzuoli	NA	91	91	Vigneto	900,00	1000	Patrimoniale disponibile
1734	Pozzuoli	NA	91	99	Seminativo	1.640,00	1000	Patrimoniale disponibile
1736	Pozzuoli	NA	91	103	Seminativo	2.838,00	1000	Patrimoniale disponibile
1738	Pozzuoli	NA	91	36	Seminativo	1.750,00	1000	Patrimoniale disponibile
1740	Pozzuoli	NA	91	61	Fabbricato rurale	300,00	1000	Patrimoniale disponibile
1741	Pozzuoli	NA	91	198	Fabbricato rurale	48,00	1000	Patrimoniale disponibile
1742	Pozzuoli	NA	91	65	Fabbricato rurale	840,00	1000	Patrimoniale disponibile

Terreni da Alienare

fonte: <http://burc.regione.campania.it>

N°Ordine	Comune	Provincia	Foglio	Particella	Qualità	Est ensione	Titolo Di Godimento	Classificazione
1743	Pozzuoli	NA	91	67	Fabbricato rurale	1.128,00	1000	Patrimoniale disponibile
1744	Pozzuoli	NA	91	68	Fabbricato rurale	37,00	1000	Patrimoniale disponibile
1745	Pozzuoli	NA	91	70	Fabbricato rurale	1.144,00	1000	Patrimoniale disponibile
1746	Pozzuoli	NA	91	72	Seminativo	31.252,00	1000	Patrimoniale disponibile
1749	Pozzuoli	NA	91	200		6,00	1000	Patrimoniale disponibile
1750	Pozzuoli	NA	91	80	Incolto produttivo	1.480,00	1000	Patrimoniale disponibile
1753	Pozzuoli	NA	91	131	Seminativo	1.012,00	1000	Patrimoniale disponibile
1755	Pozzuoli	NA	91	133	Seminativo	228,00	1000	Patrimoniale disponibile
1756	Pozzuoli	NA	91	160	Seminativo	393,00	1000	Patrimoniale disponibile
1757	Pozzuoli	NA	91	87	Incolto produttivo	1.350,00	1000	Patrimoniale disponibile
1761	Pozzuoli	NA	91	121	Incolto produttivo	30,00	1000	Patrimoniale disponibile
1789	Pozzuoli	NA	92	28	Bosco alto fusto	25.171,00	1000	Patrimoniale disponibile
1801	Pozzuoli	NA	92	80	Pascolo cespugliato	47,00	1000	Patrimoniale disponibile
1805	Pozzuoli	NA	92	142	Bosco alto fusto	12.051,00	1000	Patrimoniale disponibile
1806	Pozzuoli	NA	92	34	Bosco alto fusto	1.197,00	1000	Patrimoniale disponibile
1807	Pozzuoli	NA	92	38	Bosco alto fusto	14.990,00	1000	Patrimoniale disponibile
1812	Pozzuoli	NA	92	111	Incolto produttivo	7.054,00	1000	Patrimoniale disponibile
1813	Pozzuoli	NA	93	12	Seminativo	3.910,00	1000	Patrimoniale disponibile
1814	Pozzuoli	NA	93	19	Frutteto	9.400,00	1000	Patrimoniale disponibile
1816	Pozzuoli	NA	93	77	Seminativo	5.523,00	1000	Patrimoniale disponibile
1817	Pozzuoli	NA	93	78	Seminativo	5.711,00	1000	Patrimoniale disponibile
1818	Pozzuoli	NA	93	79	Seminativo	6.425,00	1000	Patrimoniale disponibile
1824	Pozzuoli	NA	93	7	Seminativo	23.251,00	1000	Patrimoniale disponibile

N°Ordine	Comune	Provincia	Foglio	Particella	Qualità	Est ensione	Titolo Di Godimento	Classificazione
1833	Pozzuoli	NA	93	76	Seminativo	4.294,00	1000	Patrimoniale disponibile
1841	Pozzuoli	NA	95	14	Bosco alto fusto	53.024,00	1000	Patrimoniale disponibile
1849	Pozzuoli	NA	92	79	Pascolo cespugliato	6.533,00	1000	Patrimoniale disponibile
1856	Pozzuoli	NA	93	73	Seminativo	5.000,00	1000	Patrimoniale disponibile
1858	Pozzuoli	NA	94	6	Bosco alto fusto	108.410,00	1000	Patrimoniale disponibile
1859	Pozzuoli	NA	94	3	Incolto produttivo	106.100,00	1000	Patrimoniale disponibile
1860	Pozzuoli	NA	94	5	Pascolo cespugliato	2.280,00	1000	Patrimoniale disponibile
1861	Pozzuoli	NA	94	7	Pascolo cespugliato	19.310,00	1000	Patrimoniale disponibile
1863	Pozzuoli	NA	94	11	Pascolo cespugliato	2.100,00	1000	Patrimoniale disponibile
1864	Pozzuoli	NA	94	19	Bosco alto fusto	36.740,00	1000	Patrimoniale disponibile
1865	Pozzuoli	NA	94	18	Incolto produttivo	2.310,00	1000	Patrimoniale disponibile
1935	Capua	CE	22	41	Seminativo	3400	1000	Patrimoniale disponibile
1936	Capua	CE	22	42	Seminativo	298	1000	Patrimoniale disponibile
1937	Castel Volturno	CE	12	61	Seminativo	1796	1000	Patrimoniale disponibile
1938	Castel Volturno	CE	12	63	Seminativo	90	1000	Patrimoniale disponibile
1939	Castel Volturno	CE	12	108	Seminativo	980	1000	Patrimoniale disponibile
1940	Castel Volturno	CE	12	151	Prato	10412	1000	Patrimoniale disponibile
1941	Castel Volturno	CE	15	6	Prato	9528	1000	Patrimoniale disponibile
1942	Castel Volturno	CE	15	9	Seminativo	23565	1000	Patrimoniale disponibile
1943	Castel Volturno	CE	15	10	Prato	5680	1000	Patrimoniale disponibile
1944	Castel Volturno	CE	15	28	Pascolo	627	1000	Patrimoniale disponibile
1945	Castel Volturno	CE	15	36	Pascolo	750	1000	Patrimoniale disponibile
1946	Castel Volturno	CE	15	37	Seminativo	200	1000	Patrimoniale disponibile
1947	Castel Volturno	CE	15	52	Prato	610	1000	Patrimoniale disponibile
1948	Castel Volturno	CE	15	53	Prato	1040	1000	Patrimoniale disponibile

N°Ordine	Comune	Provincia	Foglio	Particella	Qualità	Est ensione	Titolo Di Godimento	Classificazione
1949	Castel Volturno	CE	15	54	Prato	10635	1000	Patrimoniale disponibile
1950	Castel Volturno	CE	15	56	Prato	848	1000	Patrimoniale disponibile
1951	Castel Volturno	CE	15	57	Prato	200	1000	Patrimoniale disponibile
1952	Castel Volturno	CE	15	66	Seminativo	1266	1000	Patrimoniale disponibile
1953	Castel Volturno	CE	15	68	Prato	365	1000	Patrimoniale disponibile
1954	Castel Volturno	CE	15	69	Prato	306	1000	Patrimoniale disponibile
1955	Castel Volturno	CE	15	70	Prato	612	1000	Patrimoniale disponibile
1956	Castel Volturno	CE	15	94	Prato	27450	1000	Patrimoniale disponibile
1957	Castel Volturno	CE	15	117	Prato	1660	1000	Patrimoniale disponibile
1958	Castel Volturno	CE	15	122	Prato	990	1000	Patrimoniale disponibile
1959	Castel Volturno	CE	16	6	Seminativo	15856	1000	Patrimoniale disponibile
1960	Castel Volturno	CE	16	7	Seminativo	15105	1000	Patrimoniale disponibile
1961	Castel Volturno	CE	16	13	Seminativo	17742	1000	Patrimoniale disponibile
1962	Castel Volturno	CE	16	14	Seminativo	14950	1000	Patrimoniale disponibile
1963	Castel Volturno	CE	16	21	Seminativo	4109	1000	Patrimoniale disponibile
1964	Castel Volturno	CE	16	39	Seminativo	380	1000	Patrimoniale disponibile
1965	Castel Volturno	CE	16	41	Seminativo	900	1000	Patrimoniale disponibile
1966	Castel Volturno	CE	16	42	Seminativo	1080	1000	Patrimoniale disponibile
1967	Castel Volturno	CE	16	50	Seminativo	2428	1000	Patrimoniale disponibile
1968	Castel Volturno	CE	16	61	Seminativo	1800	1000	Patrimoniale disponibile
1969	Castel Volturno	CE	30	61	Pascolo	2540	1000	Patrimoniale disponibile
1970	Castel Volturno	CE	35	31	Incolto produttivo	5040	1000	Patrimoniale disponibile
1971	Castel Volturno	CE	35	40	Incolto produttivo	1650	1000	Patrimoniale disponibile
1972	Castel Volturno	CE	35	176	Incolto produttivo	5516	1000	Patrimoniale disponibile
1973	Castel Volturno	CE	35	183	Incolto produttivo	2065	1000	Patrimoniale disponibile
1974	Castel Volturno	CE	35	230	Incolto produttivo	4220	1000	Patrimoniale disponibile
1975	Castel Volturno	CE	38	45	Incolto produttivo	3413	1000	Patrimoniale disponibile
1976	Castel Volturno	CE	38	52	Pascolo	944	1000	Patrimoniale disponibile



N°Ordine	Comune	Provincia	Foglio	Particella	Qualità	Est ensione	Titolo Di Godimento	Classificazione
1977	Castel Volturno	CE	38	61	Prato	751	1000	Patrimoniale disponibile
1978	Castel Volturno	CE	38	63	Prato	4296	1000	Patrimoniale disponibile
1979	Castel Volturno	CE	38	64	Prato	4779	1000	Patrimoniale disponibile
1980	Castel Volturno	CE	39	238	Seminativo	1482	1000	Patrimoniale disponibile
1981	Castel Volturno	CE	39	328	Seminativo	2330	1000	Patrimoniale disponibile
1982	Castel Volturno	CE	39	337	Seminativo	1005	1000	Patrimoniale disponibile
1983	Castel Volturno	CE	39	339	Seminativo	995	1000	Patrimoniale disponibile
1984	Castel Volturno	CE	39	340	Seminativo	400	1000	Patrimoniale disponibile
1985	Castel Volturno	CE	39	366	Seminativo	55	1000	Patrimoniale disponibile
1986	Castel Volturno	CE	39	371	Seminativo	1255	1000	Patrimoniale disponibile
1987	Castel Volturno	CE	39	373	Seminativo	2240	1000	Patrimoniale disponibile
1988	Castel Volturno	CE	39	374	Seminativo	2440	1000	Patrimoniale disponibile
1989	Castel Volturno	CE	39	386	Seminativo	950	1000	Patrimoniale disponibile
1990	Castel Volturno	CE	39	388	Seminativo	308	1000	Patrimoniale disponibile
1991	Castel Volturno	CE	39	393	Seminativo	5520	1000	Patrimoniale disponibile
1992	Castel Volturno	CE	39	421	Seminativo	1080	1000	Patrimoniale disponibile
1993	Castel Volturno	CE	39	423	Seminativo	995	1000	Patrimoniale disponibile
1994	Castel Volturno	CE	39	429	Seminativo	180	1000	Patrimoniale disponibile
1995	Castel Volturno	CE	39	430	Seminativo	2810	1000	Patrimoniale disponibile
1996	Castel Volturno	CE	39	432	Seminativo	175	1000	Patrimoniale disponibile
1997	Castel Volturno	CE	39	436	Seminativo	855	1000	Patrimoniale disponibile
1998	Castel Volturno	CE	39	440	Seminativo	510	1000	Patrimoniale disponibile
1999	Castel Volturno	CE	39	441	Seminativo	1465	1000	Patrimoniale disponibile
2000	Castel Volturno	CE	39	448	Seminativo	1355	1000	Patrimoniale disponibile
2001	Castel Volturno	CE	39	454	Seminativo	1630	1000	Patrimoniale disponibile
2002	Castel Volturno	CE	39	506	Seminativo	195	1000	Patrimoniale disponibile
2003	Castel Volturno	CE	39	539	Seminativo	1030	1000	Patrimoniale disponibile
2004	Castel Volturno	CE	39	564	Seminativo	730	1000	Patrimoniale disponibile
2005	Castel Volturno	CE	39	584	Seminativo	410	1000	Patrimoniale disponibile
2006	Castel Volturno	CE	39	594	Seminativo	440	1000	Patrimoniale disponibile
2007	Castel Volturno	CE	39	601	Seminativo	1300	1000	Patrimoniale disponibile
2008	Castel Volturno	CE	39	604	Seminativo	230	1000	Patrimoniale disponibile
2009	Castel Volturno	CE	39	619	Seminativo	1270	1000	Patrimoniale disponibile

N°Ordine	Comune	Provincia	Foglio	Particella	Qualità	Est ensione	Titolo Di Godimento	Classificazione
2010	Castel Volturno	CE	39	620	Seminativo	330	1000	Patrimoniale disponibile
2012	Castel Volturno	CE	39	627	Seminativo	350	1000	Patrimoniale disponibile
2013	Castel Volturno	CE	39	630	Seminativo	840	1000	Patrimoniale disponibile
2014	Castel Volturno	CE	39	631	Seminativo	390	1000	Patrimoniale disponibile
2015	Castel Volturno	CE	39	637	Seminativo	255	1000	Patrimoniale disponibile
2016	Castel Volturno	CE	39	645	Seminativo	985	1000	Patrimoniale disponibile
2017	Castel Volturno	CE	39	646	Seminativo	1570	1000	Patrimoniale disponibile
2018	Castel Volturno	CE	39	647	Seminativo	3576	1000	Patrimoniale disponibile
2019	Castel Volturno	CE	39	649	Seminativo	4800	1000	Patrimoniale disponibile
2020	Castel Volturno	CE	39	650	Seminativo	3520	1000	Patrimoniale disponibile
2021	Castel Volturno	CE	39	659	Seminativo	7366	1000	Patrimoniale disponibile
2023	Castel Volturno	CE	39	692	Seminativo	1810	1000	Patrimoniale disponibile
2024	Castel Volturno	CE	39	712	Seminativo	1060	1000	Patrimoniale disponibile
2025	Castel Volturno	CE	39	714	Seminativo	15	1000	Patrimoniale disponibile
2026	Castel Volturno	CE	39	724	Seminativo	88	1000	Patrimoniale disponibile
2027	Castel Volturno	CE	39	728	Seminativo	6392	1000	Patrimoniale disponibile
2028	Castel Volturno	CE	39	744	Seminativo	980	1000	Patrimoniale disponibile
2029	Castel Volturno	CE	39	774	Seminativo	192	1000	Patrimoniale disponibile
2030	Castel Volturno	CE	39	775	Seminativo	125	1000	Patrimoniale disponibile
2031	Castel Volturno	CE	39	780	Seminativo	245	1000	Patrimoniale disponibile
2032	Castel Volturno	CE	39	781	Seminativo	1000	1000	Patrimoniale disponibile
2034	Castel Volturno	CE	39	804	Seminativo	8700	1000	Patrimoniale disponibile
2035	Castel Volturno	CE	39	998	Seminativo	120	1000	Patrimoniale disponibile
2036	Castel Volturno	CE	39	999	Seminativo	110	1000	Patrimoniale disponibile
2038	Castel Volturno	CE	43	11	Prato	7484	1000	Patrimoniale disponibile
2039	Castel Volturno	CE	43	14	Prato	7374	1000	Patrimoniale disponibile
2040	Castel Volturno	CE	43	25	Seminativo	7269	1000	Patrimoniale disponibile
2043	Castel Volturno	CE	43	152	Incolto produttivo	264	1000	Patrimoniale disponibile
2044	Castel Volturno	CE	44	34	Incolto produttivo	22410	1000	Patrimoniale disponibile
2045	Castel Volturno	CE	46	6	Seminativo	910	1000	Patrimoniale disponibile
2046	Castel Volturno	CE	46	101	FU D ACCERT	2600	1000	Patrimoniale disponibile

N°Ordine	Comune	Provincia	Foglio	Particella	Qualità	Est ensione	Titolo Di Godimento	Classificazione
2047	San Tammaro	CE	5	4	Prato	544	1000	Patrimoniale disponibile
2048	San Tammaro	CE	5	11	Pascolo arborato	1840	1000	Patrimoniale disponibile
2049	San Tammaro	CE	5	77	Pascolo arborato	3690	1000	Patrimoniale disponibile
2050	San Tammaro	CE	5	78	Pascolo arborato	26257	1000	Patrimoniale disponibile
2051	San Tammaro	CE	5	79	Pascolo arborato	2232	1000	Patrimoniale disponibile
2052	San Tammaro	CE	5	80	Pascolo arborato	2160	1000	Patrimoniale disponibile
2053	San Tammaro	CE	5	82	Pascolo arborato	946	1000	Patrimoniale disponibile
2054	San Tammaro	CE	5	83	Pascolo arborato	1120	1000	Patrimoniale disponibile
2055	San Tammaro	CE	5	84	Pascolo arborato	2070	1000	Patrimoniale disponibile
2056	San Tammaro	CE	5	111	Seminativo	4257	1000	Patrimoniale disponibile
2057	San Tammaro	CE	6	342	Pascolo arborato	13315	1000	Patrimoniale disponibile
2059	San Tammaro	CE	6	426	Pascolo arborato	680	1000	Patrimoniale disponibile
2060	San Tammaro	CE	6	435	Pascolo arborato	4077	1000	Patrimoniale disponibile
2061	San Tammaro	CE	6	436	Pascolo arborato	880	1000	Patrimoniale disponibile
2062	San Tammaro	CE	6	437	Pascolo arborato	940	1000	Patrimoniale disponibile
2063	San Tammaro	CE	6	439	Pascolo arborato	2935	1000	Patrimoniale disponibile
2064	San Tammaro	CE	6	442	Pascolo arborato	1525	1000	Patrimoniale disponibile
2065	San Tammaro	CE	6	443	Pascolo arborato	1170	1000	Patrimoniale disponibile

N°Ordine	Comune	Provincia	Foglio	Particella	Qualità	Est ensione	Titolo Di Godimento	Classificazione
2066	San Tammaro	CE	6	444	Pascolo arborato	1854	1000	Patrimoniale disponibile
2067	San Tammaro	CE	6	448	Pascolo arborato	3148	1000	Patrimoniale disponibile
2069	San Tammaro	CE	8	27	Pascolo arborato	4110	1000	Patrimoniale disponibile
2071	San Tammaro	CE	8	329	Pascolo arborato	7225	1000	Patrimoniale disponibile
2073	San Tammaro	CE	8	335	Pascolo arborato	780	1000	Patrimoniale disponibile
2074	San Tammaro	CE	8	336	Pascolo arborato	1675	1000	Patrimoniale disponibile
2075	San Tammaro	CE	8	338	Pascolo arborato	1565	1000	Patrimoniale disponibile
2076	San Tammaro	CE	8	339	Pascolo arborato	1410	1000	Patrimoniale disponibile
2077	San Tammaro	CE	8	340	Pascolo arborato	6035	1000	Patrimoniale disponibile
2078	San Tammaro	CE	8	341	Pascolo arborato	1165	1000	Patrimoniale disponibile
2079	San Tammaro	CE	8	343	Pascolo arborato	725	1000	Patrimoniale disponibile
2080	San Tammaro	CE	8	344	Pascolo arborato	565	1000	Patrimoniale disponibile
2081	San Tammaro	CE	8	345	Pascolo arborato	1040	1000	Patrimoniale disponibile
2082	San Tammaro	CE	8	346	Pascolo arborato	1740	1000	Patrimoniale disponibile
2083	San Tammaro	CE	8	348	Pascolo arborato	8965	1000	Patrimoniale disponibile
2084	San Tammaro	CE	8	350	Pascolo arborato	1205	1000	Patrimoniale disponibile
2085	San Tammaro	CE	8	351	Pascolo arborato	1610	1000	Patrimoniale disponibile

N°Ordine	Comune	Provincia	Foglio	Particella	Qualità	Est ensione	Titolo Di Godimento	Classificazione
2086	San Tammaro	CE	8	354	Pascolo arborato	1277	1000	Patrimoniale disponibile
2087	San Tammaro	CE	8	355	Pascolo arborato	1180	1000	Patrimoniale disponibile
2088	San Tammaro	CE	8	356	Pascolo arborato	4813	1000	Patrimoniale disponibile
2089	San Tammaro	CE	8	357	Pascolo arborato	1072	1000	Patrimoniale disponibile
2090	San Tammaro	CE	8	359	Pascolo arborato	1845	1000	Patrimoniale disponibile
2091	San Tammaro	CE	8	360	Pascolo arborato	1072	1000	Patrimoniale disponibile
2092	San Tammaro	CE	8	364	Pascolo arborato	2755	1000	Patrimoniale disponibile
2093	San Tammaro	CE	8	365	Pascolo arborato	920	1000	Patrimoniale disponibile
2094	San Tammaro	CE	8	367	Pascolo arborato	1225	1000	Patrimoniale disponibile
2095	San Tammaro	CE	8	368	Pascolo arborato	2075	1000	Patrimoniale disponibile
2096	San Tammaro	CE	10	9	Seminativo	955	1000	Patrimoniale disponibile
2097	San Tammaro	CE	10	14	Pascolo arborato	31012	1000	Patrimoniale disponibile
2098	San Tammaro	CE	10	142	Seminativo	250	1000	Patrimoniale disponibile
2099	San Tammaro	CE	10	144	Seminativo	20595	1000	Patrimoniale disponibile
2100	San Tammaro	CE	10	145	Seminativo	9664	1000	Patrimoniale disponibile
2101	San Tammaro	CE	10	146	Seminativo	2574	1000	Patrimoniale disponibile
2102	San Tammaro	CE	10	150	Seminativo	10472	1000	Patrimoniale disponibile
2103	San Tammaro	CE	10	165	Seminativo	19036	1000	Patrimoniale disponibile
2104	San Tammaro	CE	10	191	Seminativo	8806	1000	Patrimoniale disponibile
2105	San Tammaro	CE	10	223	Pascolo arborato	910	1000	Patrimoniale disponibile
2106	San Tammaro	CE	10	224	Pascolo arborato	6965	1000	Patrimoniale disponibile

Terreni da Alienare

60

N°Ordine	Comune	Provincia	Foglio	Particella	Qualità	Est ensione	Titolo Di Godimento	Classificazione
2107	San Tammaro	CE	10	225	Pascolo arborato	1750	1000	Patrimoniale disponibile
2108	San Tammaro	CE	10	226	Pascolo arborato	2340	1000	Patrimoniale disponibile
2109	San Tammaro	CE	10	227	Pascolo arborato	2210	1000	Patrimoniale disponibile
2110	San Tammaro	CE	10	228	Pascolo arborato	780	1000	Patrimoniale disponibile
2111	San Tammaro	CE	10	229	Pascolo arborato	1760	1000	Patrimoniale disponibile
2112	San Tammaro	CE	10	231	Pascolo arborato	1355	1000	Patrimoniale disponibile
2115	San Tammaro	CE	10	363	Seminativo	3471	1000	Patrimoniale disponibile
2116	San Tammaro	CE	11	22	Pascolo arborato	2350	1000	Patrimoniale disponibile
2117	San Tammaro	CE	11	24	Pascolo arborato	3154	1000	Patrimoniale disponibile
2118	San Tammaro	CE	11	267	Seminativo	11284	1000	Patrimoniale disponibile
2119	San Tammaro	CE	11	291	Pascolo arborato	1320	1000	Patrimoniale disponibile
2120	San Tammaro	CE	11	292	Pascolo arborato	750	1000	Patrimoniale disponibile
2121	San Tammaro	CE	11	293	Pascolo arborato	1330	1000	Patrimoniale disponibile
2122	San Tammaro	CE	11	297	Pascolo arborato	1570	1000	Patrimoniale disponibile
2123	San Tammaro	CE	11	298	Pascolo arborato	630	1000	Patrimoniale disponibile
2124	San Tammaro	CE	11	299	Pascolo arborato	1840	1000	Patrimoniale disponibile
2125	San Tammaro	CE	11	300	Pascolo arborato	450	1000	Patrimoniale disponibile
2128	San Tammaro	CE	11	403	Pascolo arborato	1864	1000	Patrimoniale disponibile

N°Ordine	Comune	Provincia	Foglio	Particella	Qualità	Est ensione	Titolo Di Godimento	Classificazione
2129	San Tammaro	CE	11	419	Pascolo arborato	1090	1000	Patrimoniale disponibile
2130	San Tammaro	CE	11	420	Pascolo arborato	560	1000	Patrimoniale disponibile
2131	San Tammaro	CE	12	158	Pascolo arborato	1935	1000	Patrimoniale disponibile
2132	San Tammaro	CE	12	189	Frutteto	2790	1000	Patrimoniale disponibile
2133	San Tammaro	CE	12	160	Pascolo arborato	450	1000	Patrimoniale disponibile
2135	San Tammaro	CE	12	167	Pascolo arborato	1120	1000	Patrimoniale disponibile
2136	San Tammaro	CE	12	168	Pascolo arborato	550	1000	Patrimoniale disponibile
2137	San Tammaro	CE	12	264	Pascolo arborato	15533	1000	Patrimoniale disponibile
2138	San Tammaro	CE	12	265	Pascolo arborato	2690	1000	Patrimoniale disponibile
2139	San Tammaro	CE	12	266	Pascolo arborato	185	1000	Patrimoniale disponibile
2140	San Tammaro	CE	12	267	Pascolo arborato	440	1000	Patrimoniale disponibile
2141	Cancello ed Arnone	CE	17	56	Seminativo	2160	1000	Patrimoniale disponibile
2142	Cancello ed Arnone	CE	17	65	Seminativo	1400	1000	Patrimoniale disponibile
2143	Cancello ed Arnone	CE	18	161	Seminativo	6	1000	Patrimoniale disponibile
2144	Cancello ed Arnone	CE	18	201	Seminativo arborato	410	1000	Patrimoniale disponibile
2146	Cancello ed Arnone	CE	42	81	Seminativo	13780	1000	Patrimoniale disponibile
2148	Cancello ed Arnone	CE	42	86	Seminativo	4100	1000	Patrimoniale disponibile
2149	Cancello ed Arnone	CE	42	250	Seminativo	620	1000	Patrimoniale disponibile

Terreni da Alienare

N°Ordine	Comune	Provincia	Foglio	Particella	Qualità	Est ensione	Titolo Di Godimento	Classificazione
2150	Cancello ed Arnone	CE	42	257	Seminativo	1386	1000	Patrimoniale disponibile
2258	Villa Literno	CE	5	443	Pascolo	4600	1000	Patrimoniale disponibile
2263	Villa Literno	CE	5	462	Pascolo	550	1000	Patrimoniale disponibile
2264	Villa Literno	CE	5	464	Pascolo	139	1000	Patrimoniale disponibile
2265	Villa Literno	CE	5	466	Pascolo	5361	1000	Patrimoniale disponibile
2266	Villa Literno	CE	5	469	Pascolo	11100	1000	Patrimoniale disponibile
2267	Villa Literno	CE	5	472	Seminativo	19130	1000	Patrimoniale disponibile
2268	Villa Literno	CE	5	482	Pascolo	1100	1000	Patrimoniale disponibile
2269	Villa Literno	CE	5	483	Pascolo	5660	1000	Patrimoniale disponibile
2270	Villa Literno	CE	5	496	Pascolo	7500	1000	Patrimoniale disponibile
2271	Villa Literno	CE	5	497	Pascolo	7500	1000	Patrimoniale disponibile
2272	Villa Literno	CE	5	499	Pascolo	4400	1000	Patrimoniale disponibile
2273	Villa Literno	CE	5	501	Seminativo	9500	1000	Patrimoniale disponibile
2274	Villa Literno	CE	5	503	Seminativo	18000	1000	Patrimoniale disponibile
2275	Villa Literno	CE	5	505	Seminativo	17550	1000	Patrimoniale disponibile
2276	Villa Literno	CE	5	506	Pascolo	15209	1000	Patrimoniale disponibile
2277	Villa Literno	CE	5	512	Incolto produttivo	18150	1000	Patrimoniale disponibile
2278	Villa Literno	CE	5	513	Seminativo	4050	1000	Patrimoniale disponibile
2279	Villa Literno	CE	5	515	Incolto produttivo	4660	1000	Patrimoniale disponibile
2280	Villa Literno	CE	5	524	Seminativo	6180	1000	Patrimoniale disponibile
2281	Villa Literno	CE	5	532	Pascolo	16080	1000	Patrimoniale disponibile
2282	Villa Literno	CE	5	535	Pascolo	4834	1000	Patrimoniale disponibile
2283	Villa Literno	CE	5	536	Pascolo	13130	1000	Patrimoniale disponibile
2284	Villa Literno	CE	5	537	Pascolo	13710	1000	Patrimoniale disponibile
2285	Villa Literno	CE	5	538	Pascolo	13643	1000	Patrimoniale disponibile
2286	Villa Literno	CE	15	55	Seminativo	9200	1000	Patrimoniale disponibile
2287	Villa Literno	CE	15	85	Seminativo	5416	1000	Patrimoniale disponibile
2288	Villa Literno	CE	15	92	Seminativo	300	1000	Patrimoniale disponibile
2291	Villa Literno	CE	15	119	Seminativo	16968	1000	Patrimoniale disponibile
2292	Villa Literno	CE	15	122	Seminativo	9100	1000	Patrimoniale disponibile
2293	Villa Literno	CE	15	130	Seminativo	25560	1000	Patrimoniale disponibile



N°Ordine	Comune	Provincia	Foglio	Particella	Qualità	Est ensione	Titolo Di Godimento	Classificazione
2294	Villa Literno	CE	15	134	Seminativo	7960	1000	Patrimoniale disponibile
2295	Villa Literno	CE	15	136	Seminativo	10425	1000	Patrimoniale disponibile
2296	Villa Literno	CE	15	142	Seminativo	8070	1000	Patrimoniale disponibile
2297	Villa Literno	CE	15	149	Seminativo	29320	1000	Patrimoniale disponibile
2298	Villa Literno	CE	15	151	Seminativo	11090	1000	Patrimoniale disponibile
2299	Villa Literno	CE	15	153	Seminativo	19250	1000	Patrimoniale disponibile
2300	Villa Literno	CE	15	157	Seminativo	4550	1000	Patrimoniale disponibile
2301	Villa Literno	CE	15	163	Seminativo	21325	1000	Patrimoniale disponibile
2302	Villa Literno	CE	15	170	Seminativo	13030	1000	Patrimoniale disponibile
2303	Villa Literno	CE	15	171	Seminativo	23320	1000	Patrimoniale disponibile
2304	Villa Literno	CE	15	172	Seminativo	20250	1000	Patrimoniale disponibile
2305	Villa Literno	CE	15	173	Seminativo	29490	1000	Patrimoniale disponibile
2306	Villa Literno	CE	15	175	Seminativo	9720	1000	Patrimoniale disponibile
2307	Villa Literno	CE	15	181	Seminativo	9225	1000	Patrimoniale disponibile
2308	Villa Literno	CE	15	194	Seminativo	10330	1000	Patrimoniale disponibile
2309	Villa Literno	CE	15	208	Seminativo	4790	1000	Patrimoniale disponibile
2310	Villa Literno	CE	15	209	Seminativo	4510	1000	Patrimoniale disponibile
2311	Villa Literno	CE	15	210	Seminativo	4490	1000	Patrimoniale disponibile
2312	Villa Literno	CE	15	214	Seminativo	4510	1000	Patrimoniale disponibile
2313	Villa Literno	CE	15	215	Seminativo	4510	1000	Patrimoniale disponibile
2314	Villa Literno	CE	15	222	Seminativo	35890	1000	Patrimoniale disponibile
2315	Villa Literno	CE	15	231	Seminativo	3010	1000	Patrimoniale disponibile
2316	Villa Literno	CE	15	256	Seminativo	6005	1000	Patrimoniale disponibile
2317	Villa Literno	CE	15	259	Seminativo	15650	1000	Patrimoniale disponibile
2318	Villa Literno	CE	15	261	Seminativo	6362	1000	Patrimoniale disponibile
2319	Villa Literno	CE	15	268	Seminativo	14140	1000	Patrimoniale disponibile
2320	Villa Literno	CE	15	270	Seminativo	1500	1000	Patrimoniale disponibile
2321	Villa Literno	CE	15	274	Seminativo	9400	1000	Patrimoniale disponibile
2322	Villa Literno	CE	15	279	Seminativo	13500	1000	Patrimoniale disponibile
2323	Villa Literno	CE	15	280	Seminativo	6870	1000	Patrimoniale disponibile
2324	Villa Literno	CE	15	282	Seminativo	7920	1000	Patrimoniale disponibile
2325	Villa Literno	CE	15	285	Seminativo	2900	1000	Patrimoniale disponibile
2326	Villa Literno	CE	16	6	Seminativo	6830	1000	Patrimoniale disponibile

N°Ordine	Comune	Provincia	Foglio	Particella	Qualità	Est ensione	Titolo Di Godimento	Classificazione
2327	Villa Literno	CE	16	20	Seminativo	2800	1000	Patrimoniale disponibile
2329	Villa Literno	CE	16	55	Prato	3427	1000	Patrimoniale disponibile
2330	Villa Literno	CE	16	59	Prato	3635	1000	Patrimoniale disponibile
2331	Villa Literno	CE	16	79	Prato	3515	1000	Patrimoniale disponibile
2333	Villa Literno	CE	16	71	Prato	3640	1000	Patrimoniale disponibile
2334	Villa Literno	CE	16	93	Prato	3290	1000	Patrimoniale disponibile
2335	Villa Literno	CE	16	94	Prato	3580	1000	Patrimoniale disponibile
2336	Villa Literno	CE	16	99	Prato	980	1000	Patrimoniale disponibile
2337	Villa Literno	CE	16	126	Incolto produttivo	520	1000	Patrimoniale disponibile
2338	Villa Literno	CE	16	131	Seminativo	6140	1000	Patrimoniale disponibile
2339	Villa Literno	CE	16	157	Seminativo	13850	1000	Patrimoniale disponibile
2340	Villa Literno	CE	16	158	Seminativo	10750	1000	Patrimoniale disponibile
2341	Villa Literno	CE	16	160	Seminativo	2940	1000	Patrimoniale disponibile
2342	Villa Literno	CE	16	166	Seminativo	12130	1000	Patrimoniale disponibile
2343	Villa Literno	CE	16	173	Seminativo	15185	1000	Patrimoniale disponibile
2344	Villa Literno	CE	16	174	Seminativo	19640	1000	Patrimoniale disponibile
2345	Villa Literno	CE	16	175	Seminativo	3390	1000	Patrimoniale disponibile
2346	Villa Literno	CE	16	193	Seminativo	10445	1000	Patrimoniale disponibile
2347	Villa Literno	CE	16	196	Seminativo	7795	1000	Patrimoniale disponibile
2348	Villa Literno	CE	16	197	Seminativo	9655	1000	Patrimoniale disponibile
2349	Villa Literno	CE	16	199	Seminativo	3825	1000	Patrimoniale disponibile
2350	Villa Literno	CE	16	208	Seminativo	3200	1000	Patrimoniale disponibile
2351	Villa Literno	CE	16	210	Seminativo	9900	1000	Patrimoniale disponibile
2352	Villa Literno	CE	16	212	Seminativo	6349	1000	Patrimoniale disponibile
2353	Villa Literno	CE	16	230	Seminativo	13500	1000	Patrimoniale disponibile
2354	Villa Literno	CE	16	234	Seminativo	5970	1000	Patrimoniale disponibile
2355	Villa Literno	CE	16	236	Seminativo	7010	1000	Patrimoniale disponibile
2357	Villa Literno	CE	16	240	Seminativo	28300	1000	Patrimoniale disponibile
2358	Villa Literno	CE	16	241	Seminativo	7510	1000	Patrimoniale disponibile
2360	Villa Literno	CE	16	253	Seminativo	9000	1000	Patrimoniale disponibile
2361	Villa Literno	CE	16	256	Seminativo	6030	1000	Patrimoniale disponibile
2362	Villa Literno	CE	16	258	Seminativo	2810	1000	Patrimoniale disponibile

N°Ordine	Comune	Provincia	Foglio	Particella	Qualità	Est ensione	Titolo Di Godimento	Classificazione
2364	Villa Literno	CE	16	278	Seminativo	6000	1000	Patrimoniale disponibile
2365	Villa Literno	CE	16	293	Seminativo	5780	1000	Patrimoniale disponibile
2366	Villa Literno	CE	16	294	Seminativo	15750	1000	Patrimoniale disponibile
2367	Villa Literno	CE	16	295	Seminativo	27580	1000	Patrimoniale disponibile
2368	Villa Literno	CE	16	300	Seminativo	7590	1000	Patrimoniale disponibile
2369	Villa Literno	CE	16	301	Seminativo	14520	1000	Patrimoniale disponibile
2370	Villa Literno	CE	16	308	Seminativo	16200	1000	Patrimoniale disponibile
2371	Villa Literno	CE	16	319	Seminativo	6045	1000	Patrimoniale disponibile
2372	Villa Literno	CE	16	321	Incolto produttivo	1760	1000	Patrimoniale disponibile
2374	Villa Literno	CE	16	386	Fabbricato rurale	2306	1000	Patrimoniale disponibile
2375	Villa Literno	CE	16	388	Fabbricato rurale	2242	1000	Patrimoniale disponibile
2376	Villa Literno	CE	17	112	Seminativo	2835	1000	Patrimoniale disponibile
2377	Villa Literno	CE	17	118	Seminativo	760	1000	Patrimoniale disponibile
2378	Villa Literno	CE	17	119	Seminativo	73	1000	Patrimoniale disponibile
2379	Villa Literno	CE	18	79	Seminativo	3750	1000	Patrimoniale disponibile
2380	Villa Literno	CE	18	81	Seminativo	3555	1000	Patrimoniale disponibile
2381	Villa Literno	CE	18	82		3140	1000	Patrimoniale disponibile
2382	Villa Literno	CE	18	91		465	1000	Patrimoniale disponibile
2383	Villa Literno	CE	18	92	Seminativo irriguo	4840	1000	Patrimoniale disponibile
2384	Villa Literno	CE	18	93		35	1000	Patrimoniale disponibile
2385	Villa Literno	CE	18	96		135	1000	Patrimoniale disponibile
2386	Villa Literno	CE	18	99		1340	1000	Patrimoniale disponibile
2387	Villa Literno	CE	18	101		1580	1000	Patrimoniale disponibile
2388	Villa Literno	CE	18	107		4070	1000	Patrimoniale disponibile
2389	Villa Literno	CE	18	109		3980	1000	Patrimoniale disponibile
2390	Villa Literno	CE	18	112		4050	1000	Patrimoniale disponibile
2391	Villa Literno	CE	18	115	Seminativo	8900	1000	Patrimoniale disponibile
2392	Villa Literno	CE	18	116		3520	1000	Patrimoniale disponibile
2393	Villa Literno	CE	18	117		3026	1000	Patrimoniale disponibile
2394	Villa Literno	CE	18	118		620	1000	Patrimoniale disponibile

N°Ordine	Comune	Provincia	Foglio	Particella	Qualità	Est ensione	Titolo Di Godimento	Classificazione
2395	Villa Literno	CE	18	120	Seminativo	2425	1000	Patrimoniale disponibile
2396	Villa Literno	CE	18	121	Seminativo	330	1000	Patrimoniale disponibile
2397	Villa Literno	CE	18	122	Seminativo	260	1000	Patrimoniale disponibile
2398	Villa Literno	CE	18	124	Pascolo	137	1000	Patrimoniale disponibile
2399	Villa Literno	CE	18	125		120	1000	Patrimoniale disponibile
2400	Villa Literno	CE	18	126	Pascolo	18	1000	Patrimoniale disponibile
2401	Villa Literno	CE	18	127	Pascolo	5	1000	Patrimoniale disponibile
2402	Villa Literno	CE	19	1	Pascolo	1490	1000	Patrimoniale disponibile
2403	Villa Literno	CE	19	3	Seminativo	152	1000	Patrimoniale disponibile
2404	Villa Literno	CE	19	17	Prato	7	1000	Patrimoniale disponibile
2405	Villa Literno	CE	19	71	Pascolo	80	1000	Patrimoniale disponibile
2406	Villa Literno	CE	19	72	Seminativo	25,08	1000	Patrimoniale disponibile
2407	Villa Literno	CE	19	73	Seminativo	4982	1000	Patrimoniale disponibile
2408	Villa Literno	CE	19	75	Prato	2167	1000	Patrimoniale disponibile
2409	Villa Literno	CE	19	76	Prato	7884	1000	Patrimoniale disponibile
2410	Villa Literno	CE	19	106	Seminativo	700	1000	Patrimoniale disponibile
2411	Villa Literno	CE	19	108	Seminativo	1930	1000	Patrimoniale disponibile
2412	Villa Literno	CE	19	109	Seminativo	1494	1000	Patrimoniale disponibile
2413	Villa Literno	CE	19	111	Seminativo	1150	1000	Patrimoniale disponibile
2414	Villa Literno	CE	19	112	Seminativo	746	1000	Patrimoniale disponibile
2415	Villa Literno	CE	19	114	Seminativo	2330	1000	Patrimoniale disponibile
2416	Villa Literno	CE	19	115	Seminativo	674	1000	Patrimoniale disponibile
2417	Villa Literno	CE	38	226	Seminativo	9900	1000	Patrimoniale disponibile
2419	Villa Literno	CE	38	231	Seminativo	1850	1000	Patrimoniale disponibile
2420	Villa Literno	CE	38	235	Seminativo	2600	1000	Patrimoniale disponibile
2421	Villa Literno	CE	38	237	Seminativo	2600	1000	Patrimoniale disponibile
2422	Villa Literno	CE	38	238	Seminativo	6800	1000	Patrimoniale disponibile
2423	Villa Literno	CE	38	241	Seminativo	8000	1000	Patrimoniale disponibile
2424	Villa Literno	CE	38	240	Seminativo	6700	1000	Patrimoniale disponibile
2425	Villa Literno	CE	38	247	Seminativo	180	1000	Patrimoniale disponibile
2426	Villa Literno	CE	38	253	Seminativo	261	1000	Patrimoniale disponibile
2427	Villa Literno	CE	38	254	Seminativo	730	1000	Patrimoniale disponibile
2428	Villa Literno	CE	38	257	Seminativo	1000	1000	Patrimoniale disponibile

N°Ordine	Comune	Provincia	Foglio	Particella	Qualità	Est ensione	Titolo Di Godimento	Classificazione
2429	Villa Literno	CE	38	259	Seminativo	600	1000	Patrimoniale disponibile
2430	Villa Literno	CE	38	261	Seminativo	3100	1000	Patrimoniale disponibile
2431	Villa Literno	CE	38	262	Seminativo	22100	1000	Patrimoniale disponibile
2433	Villa Literno	CE	38	270	Seminativo	1460	1000	Patrimoniale disponibile
2434	Villa Literno	CE	38	271	Seminativo	3950	1000	Patrimoniale disponibile
2436	Villa Literno	CE	38	275	Seminativo	6500	1000	Patrimoniale disponibile
2437	Villa Literno	CE	38	278	Seminativo	11190	1000	Patrimoniale disponibile
2438	Villa Literno	CE	38	279	Seminativo	2990	1000	Patrimoniale disponibile
2439	Villa Literno	CE	38	284	Seminativo	8040	1000	Patrimoniale disponibile
2440	Villa Literno	CE	38	290	Seminativo	8140	1000	Patrimoniale disponibile
2441	Villa Literno	CE	38	291	Seminativo	8875	1000	Patrimoniale disponibile
2442	Villa Literno	CE	38	307	Seminativo	4400	1000	Patrimoniale disponibile
2443	Villa Literno	CE	38	309	Seminativo	7320	1000	Patrimoniale disponibile
2444	Villa Literno	CE	38	321	Seminativo	3090	1000	Patrimoniale disponibile
2445	Villa Literno	CE	38	322	Seminativo	2950	1000	Patrimoniale disponibile
2446	Villa Literno	CE	38	323	Seminativo	4040	1000	Patrimoniale disponibile
2447	Villa Literno	CE	38	324	Seminativo	11150	1000	Patrimoniale disponibile
2448	Villa Literno	CE	38	325	Seminativo	5500	1000	Patrimoniale disponibile
2449	Villa Literno	CE	38	331	Seminativo	12365	1000	Patrimoniale disponibile
2450	Villa Literno	CE	38	333	Seminativo	2650	1000	Patrimoniale disponibile
2451	Villa Literno	CE	38	338	Seminativo	4500	1000	Patrimoniale disponibile
2452	Villa Literno	CE	38	343	Seminativo	10120	1000	Patrimoniale disponibile
2453	Villa Literno	CE	38	349	Seminativo	13725	1000	Patrimoniale disponibile
2454	Villa Literno	CE	38	350	Seminativo	11840	1000	Patrimoniale disponibile
2455	Villa Literno	CE	38	356	Seminativo	4660	1000	Patrimoniale disponibile
2456	Villa Literno	CE	38	360	Seminativo	7445	1000	Patrimoniale disponibile
2457	Villa Literno	CE	38	365	Seminativo	5670	1000	Patrimoniale disponibile
2458	Villa Literno	CE	38	371	Seminativo	3100	1000	Patrimoniale disponibile
2459	Villa Literno	CE	38	373	Seminativo	940	1000	Patrimoniale disponibile
2460	Villa Literno	CE	38	375	Seminativo	1550	1000	Patrimoniale disponibile
2461	Villa Literno	CE	38	379	Seminativo	5700	1000	Patrimoniale disponibile
2462	Villa Literno	CE	38	385	Seminativo	3000	1000	Patrimoniale disponibile
2463	Villa Literno	CE	38	386	Seminativo	3920	1000	Patrimoniale disponibile

N° Ordine	Comune	Provincia	Foglio	Particella	Qualità	Est ensione	Titolo Di Godimento	Classificazione
2464	Villa Literno	CE	38	387	Seminativo	2600	1000	Patrimoniale disponibile
2465	Villa Literno	CE	38	388	Seminativo	7450	1000	Patrimoniale disponibile
2466	Villa Literno	CE	38	389	Seminativo	24040	1000	Patrimoniale disponibile
2467	Villa Literno	CE	38	390	Seminativo	22520	1000	Patrimoniale disponibile
2468	Villa Literno	CE	38	398	Seminativo	12064	1000	Patrimoniale disponibile
2469	Villa Literno	CE	38	399	Seminativo	4110	1000	Patrimoniale disponibile
2470	Villa Literno	CE	38	416	Seminativo	8575	1000	Patrimoniale disponibile
2471	Villa Literno	CE	38	417	Seminativo	19670	1000	Patrimoniale disponibile
2472	Villa Literno	CE	38	420	Seminativo	11875	1000	Patrimoniale disponibile
2473	Villa Literno	CE	38	421	Seminativo	380	1000	Patrimoniale disponibile
2474	Villa Literno	CE	38	424	Seminativo	4570	1000	Patrimoniale disponibile
2475	Villa Literno	CE	38	427	Seminativo	3035	1000	Patrimoniale disponibile
2476	Villa Literno	CE	38	428	Seminativo	4440	1000	Patrimoniale disponibile
2477	Villa Literno	CE	39	38	Prato	140	1000	Patrimoniale disponibile
2478	Villa Literno	CE	39	52	Seminativo	11440	1000	Patrimoniale disponibile
2479	Villa Literno	CE	39	54	Seminativo	10986	1000	Patrimoniale disponibile
2480	Villa Literno	CE	39	56	Seminativo	3334	1000	Patrimoniale disponibile
2481	Villa Literno	CE	39	58	Seminativo	2840	1000	Patrimoniale disponibile
2482	Villa Literno	CE	39	59	Seminativo	13620	1000	Patrimoniale disponibile
2483	Villa Literno	CE	39	62	Seminativo	7920	1000	Patrimoniale disponibile
2484	Villa Literno	CE	39	63	Seminativo	4160	1000	Patrimoniale disponibile
2485	Villa Literno	CE	46	8	Seminativo	6320	1000	Patrimoniale disponibile
2486	Villa Literno	CE	46	31	Seminativo	4800	1000	Patrimoniale disponibile
2487	Villa Literno	CE	46	51	Seminativo	5000	1000	Patrimoniale disponibile
2488	Villa Literno	CE	46	56	Seminativo	3000	1000	Patrimoniale disponibile
2489	Villa Literno	CE	46	60	Seminativo	5490	1000	Patrimoniale disponibile
2490	Villa Literno	CE	46	77	Seminativo	6475	1000	Patrimoniale disponibile
2491	Villa Literno	CE	46	79	Seminativo	2990	1000	Patrimoniale disponibile
2492	Villa Literno	CE	46	86	Seminativo	10960	1000	Patrimoniale disponibile
2493	Villa Literno	CE	46	103	Seminativo	7845	1000	Patrimoniale disponibile
2494	Villa Literno	CE	46	106	Seminativo	16030	1000	Patrimoniale disponibile
2495	Villa Literno	CE	46	107	Seminativo	4110	1000	Patrimoniale disponibile
2496	Villa Literno	CE	46	113	Seminativo	2015	1000	Patrimoniale disponibile

N°Ordine	Comune	Provincia	Foglio	Particella	Qualità	Est ensione	Titolo Di Godimento	Classificazione
2497	Villa Literno	CE	46	115	Seminativo	1510	1000	Patrimoniale disponibile
2498	Villa Literno	CE	46	119	Seminativo	1105	1000	Patrimoniale disponibile
2499	Villa Literno	CE	46	120	Seminativo	16835	1000	Patrimoniale disponibile
2500	Villa Literno	CE	46	121	Seminativo	4010	1000	Patrimoniale disponibile
2501	Villa Literno	CE	46	129	Seminativo	2905	1000	Patrimoniale disponibile
2502	Villa Literno	CE	46	133	Seminativo	2950	1000	Patrimoniale disponibile
2503	Villa Literno	CE	46	135	Seminativo	3060	1000	Patrimoniale disponibile
2504	Villa Literno	CE	46	137	Seminativo	10120	1000	Patrimoniale disponibile
2505	Villa Literno	CE	46	141	Seminativo	13930	1000	Patrimoniale disponibile
2506	Villa Literno	CE	46	142	Seminativo	9220	1000	Patrimoniale disponibile
2507	Villa Literno	CE	46	150	Seminativo	5010	1000	Patrimoniale disponibile
2508	Villa Literno	CE	46	152	Seminativo	15230	1000	Patrimoniale disponibile
2509	Villa Literno	CE	46	170	Seminativo	3060	1000	Patrimoniale disponibile
2510	Villa Literno	CE	46	176	Seminativo	5710	1000	Patrimoniale disponibile
2511	Villa Literno	CE	46	178	Seminativo	6250	1000	Patrimoniale disponibile
2512	Villa Literno	CE	46	180	Seminativo	3190	1000	Patrimoniale disponibile
2513	Villa Literno	CE	46	182	Seminativo	3005	1000	Patrimoniale disponibile
2514	Villa Literno	CE	46	183	Seminativo	4510	1000	Patrimoniale disponibile
2516	Villa Literno	CE	46	188	Seminativo	8515	1000	Patrimoniale disponibile
2517	Villa Literno	CE	46	194	Seminativo	10545	1000	Patrimoniale disponibile
2518	Villa Literno	CE	46	229	Seminativo	8465	1000	Patrimoniale disponibile
2519	Villa Literno	CE	46	248	Seminativo	3010	1000	Patrimoniale disponibile
2520	Villa Literno	CE	46	265	Seminativo	4810	1000	Patrimoniale disponibile
2521	Villa Literno	CE	46	268	Seminativo	3790	1000	Patrimoniale disponibile
2522	Villa Literno	CE	46	287	Seminativo	6010	1000	Patrimoniale disponibile
2523	Villa Literno	CE	46	290	Seminativo	4090	1000	Patrimoniale disponibile
2524	Villa Literno	CE	46	291	Seminativo	23655	1000	Patrimoniale disponibile
2525	Villa Literno	CE	46	338	Seminativo	18906	1000	Patrimoniale disponibile
2526	Villa Literno	CE	46	340	Seminativo	2905	1000	Patrimoniale disponibile
2527	Villa Literno	CE	46	388	Seminativo	14100	1000	Patrimoniale disponibile
2529	Villa Literno	CE	46	405	Seminativo	6000	1000	Patrimoniale disponibile
2530	Villa Literno	CE	46	412	Seminativo	13280	1000	Patrimoniale disponibile
2531	Villa Literno	CE	46	414	Seminativo	8150	1000	Patrimoniale disponibile

N°Ordine	Comune	Provincia	Foglio	Particella	Qualità	Est ensione	Titolo Di Godimento	Classificazione
2532	Villa Literno	CE	46	417	Seminativo	5000	1000	Patrimoniale disponibile
2533	Villa Literno	CE	46	418	Seminativo	4000	1000	Patrimoniale disponibile
2534	Villa Literno	CE	46	432	Seminativo	8800	1000	Patrimoniale disponibile
2535	Villa Literno	CE	46	492	Seminativo	6250	1000	Patrimoniale disponibile
2536	Villa Literno	CE	46	493	Seminativo	3900	1000	Patrimoniale disponibile
2537	Villa Literno	CE	46	494	Seminativo	5044	1000	Patrimoniale disponibile
2538	Villa Literno	CE	46	539	Seminativo	6900	1000	Patrimoniale disponibile
2539	Villa Literno	CE	46	546	Seminativo	2650	1000	Patrimoniale disponibile
2540	Villa Literno	CE	46	547	Seminativo	300	1000	Patrimoniale disponibile
2541	Villa Literno	CE	46	556	Seminativo	4200	1000	Patrimoniale disponibile
2542	Villa Literno	CE	46	567	Seminativo	900	1000	Patrimoniale disponibile
2543	Villa Literno	CE	46	568	Seminativo	300	1000	Patrimoniale disponibile
2544	Villa Literno	CE	46	569	Seminativo	2200	1000	Patrimoniale disponibile
2545	Villa Literno	CE	46	570	Seminativo	12001	1000	Patrimoniale disponibile
2546	Villa Literno	CE	46	577	Seminativo	7001	1000	Patrimoniale disponibile
2547	Villa Literno	CE	46	587	Seminativo	3248	1000	Patrimoniale disponibile
2548	Villa Literno	CE	46	852	Seminativo	2700	1000	Patrimoniale disponibile
2549	Villa Literno	CE	46	853	Seminativo	2250	1000	Patrimoniale disponibile
2550	Villa Literno	CE	47	44	Pascolo	4395	1000	Patrimoniale disponibile
2551	Villa Literno	CE	47	47	Pascolo	10	1000	Patrimoniale disponibile
2552	Villa Literno	CE	47	50	Pascolo	35	1000	Patrimoniale disponibile
2553	Villa Literno	CE	47	52	Pascolo	551	1000	Patrimoniale disponibile
2554	Villa Literno	CE	47	61	Seminativo	72	1000	Patrimoniale disponibile
2556	Villa Literno	CE	47	70		80	1000	Patrimoniale disponibile
2557	Villa Literno	CE	55	19	Prato	3279	1000	Patrimoniale disponibile
2558	Villa Literno	CE	55	31	Prato	2847	1000	Patrimoniale disponibile
2559	Villa Literno	CE	55	42	Prato	2263	1000	Patrimoniale disponibile
2560	Villa Literno	CE	55	43	Prato	3707	1000	Patrimoniale disponibile
2561	Villa Literno	CE	55	52	Prato	1840	1000	Patrimoniale disponibile
2562	Villa Literno	CE	55	58	Prato	13700	1000	Patrimoniale disponibile
2563	Villa Literno	CE	55	63	Prato	20150	1000	Patrimoniale disponibile
2564	Villa Literno	CE	55	65	Prato	400	1000	Patrimoniale disponibile
2566	Villa Literno	CE	55	73	Prato	16644	1000	Patrimoniale disponibile



N°Ordine	Comune	Provincia	Foglio	Particella	Qualità	Est ensione	Titolo Di Godimento	Classificazione
2567	Villa Literno	CE	55	74	Prato	400	1000	Patrimoniale disponibile
2568	Villa Literno	CE	55	75	Prato	410	1000	Patrimoniale disponibile
2569	Villa Literno	CE	55	79	Prato	11618	1000	Patrimoniale disponibile
2570	Villa Literno	CE	55	84	Seminativo	11644	1000	Patrimoniale disponibile
2571	Villa Literno	CE	55	89	Prato	380	1000	Patrimoniale disponibile
2572	Villa Literno	CE	55	91	Prato	12250	1000	Patrimoniale disponibile
2573	Villa Literno	CE	55	93	Prato	7500	1000	Patrimoniale disponibile
2574	Villa Literno	CE	55	102	Prato	4415	1000	Patrimoniale disponibile
2575	Villa Literno	CE	55	107	Prato	8800	1000	Patrimoniale disponibile
2576	Villa Literno	CE	55	108	Prato	373	1000	Patrimoniale disponibile
2577	Villa Literno	CE	55	110	Prato	1897	1000	Patrimoniale disponibile
2578	Villa Literno	CE	55	111	Prato	1800	1000	Patrimoniale disponibile
2579	Villa Literno	CE	55	112	Prato	893	1000	Patrimoniale disponibile
2580	Villa Literno	CE	55	114	Prato	4010	1000	Patrimoniale disponibile
2852	Cellole	CE	119	6	Seminativo	50382	1000	Patrimoniale disponibile
3672	Albanella	SA	3	85	Seminativo	642	1000	Patrimoniale disponibile
3673	Albanella	SA	3	84	Seminativo	408	1000	Patrimoniale disponibile
3675	Albanella	SA	24	72	Seminativo	790	1000	Patrimoniale disponibile
3678	Albanella	SA	3	71	Seminativo	522	1000	Patrimoniale disponibile
3679	Albanella	SA	3	70	Seminativo	544	1000	Patrimoniale disponibile
3680	Albanella	SA	3	69	Seminativo	693	1000	Patrimoniale disponibile
3681	Albanella	SA	3	68	Seminativo	292	1000	Patrimoniale disponibile
3683	Albanella	SA	3	17	Seminativo	480	1000	Patrimoniale disponibile
3685	Albanella	SA	6	17	Seminativo	1320	1000	Patrimoniale disponibile
3686	Albanella	SA	24	69	Seminativo	110	1000	Patrimoniale disponibile
3687	Albanella	SA	24	67	Seminativo	440	1000	Patrimoniale disponibile
3688	Albanella	SA	24	66	Seminativo	630	1000	Patrimoniale disponibile
3689	Albanella	SA	24	65	Seminativo	237	1000	Patrimoniale disponibile
3690	Albanella	SA	24	64	Seminativo	1871	1000	Patrimoniale disponibile
3691	Albanella	SA	6	31	Seminativo	1694	1000	Patrimoniale disponibile
3692	Albanella	SA	6	30	Seminativo	120	1000	Patrimoniale disponibile
3693	Albanella	SA	3	126	Seminativo	2160	1000	Patrimoniale disponibile
3694	Albanella	SA	6	19	Seminativo	340	1000	Patrimoniale disponibile

N°Ordine	Comune	Provincia	Foglio	Particella	Qualità	Est ensione	Titolo Di Godimento	Classificazione
3699	Albanella	SA	3	197	Seminativo	360	1000	Patrimoniale disponibile
3700	Albanella	SA	3	147	Seminativo	145	1000	Patrimoniale disponibile
3704	Albanella	SA	2	18	Seminativo	310	1000	Patrimoniale disponibile
3707	Albanella	SA	2	1	Bosco ceduo	1460	1000	Patrimoniale disponibile
3708	Albanella	SA	2	23	Incolto produttivo	85	1000	Patrimoniale disponibile
3709	Albanella	SA	2	36	Seminativo	14	1000	Patrimoniale disponibile
3710	Albanella	SA	2	38	Bosco ceduo	2470	1000	Patrimoniale disponibile
3711	Albanella	SA	2	39	Bosco ceduo	540	1000	Patrimoniale disponibile
3712	Albanella	SA	2	40	Bosco ceduo	250	1000	Patrimoniale disponibile
3713	Albanella	SA	2	41	Seminativo	760	1000	Patrimoniale disponibile
3714	Albanella	SA	2	42	Seminativo arborato	2500	1000	Patrimoniale disponibile
3715	Albanella	SA	2	135	Seminativo	1640	1000	Patrimoniale disponibile
3716	Albanella	SA	2	137	Seminativo	1040	1000	Patrimoniale disponibile
3719	Albanella	SA	2	101	Seminativo	273	1000	Patrimoniale disponibile
3722	Albanella	SA	2	124	Seminativo	11230	1000	Patrimoniale disponibile
3723	Albanella	SA	2	136	Seminativo	1090	1000	Patrimoniale disponibile
3724	Albanella	SA	2	51	Bosco ceduo	1700	1000	Patrimoniale disponibile
3725	Altavilla Silentina	SA	17	478	Ente Urbano	1442	1000	Patrimoniale disponibile
3729	Altavilla Silentina	SA	17	513	Seminativo	91	1000	Patrimoniale disponibile
3730	Altavilla Silentina	SA	17	541	Seminativo irriguo	957	1000	Patrimoniale disponibile
3732	Altavilla Silentina	SA	17	542	Seminativo irriguo	365	1000	Patrimoniale disponibile
3733	Altavilla Silentina	SA	17	523	Seminativo	420	1000	Patrimoniale disponibile
3734	Altavilla Silentina	SA	17	477	Seminativo	3013	1000	Patrimoniale disponibile
3736	Altavilla Silentina	SA	17	328	Fabbricato rurale	58	1000	Patrimoniale disponibile

N°Ordine	Comune	Provincia	Foglio	Particella	Qualità	Est ensione	Titolo Di Godimento	Classificazione
3739	Altavilla Silentina	SA	17	332	Seminativo irriguo	300	1000	Patrimoniale disponibile
3741	Altavilla Silentina	SA	17	543	Seminativo irriguo	292	1000	Patrimoniale disponibile
3743	Altavilla Silentina	SA	17	327	Fabbricato rurale	180	1000	Patrimoniale disponibile
3746	Altavilla Silentina	SA	17	321	Seminativo	140	1000	Patrimoniale disponibile
3747	Altavilla Silentina	SA	17	546	Fabbricato rurale	2817	1000	Patrimoniale disponibile
3748	Altavilla Silentina	SA	17	547	Fabbricato rurale	1890	1000	Patrimoniale disponibile
3750	Altavilla Silentina	SA	17	549	Fabbricato rurale	2192	1000	Patrimoniale disponibile
3754	Altavilla Silentina	SA	17	553	Fabbricato rurale	9169	1000	Patrimoniale disponibile
3766	Altavilla Silentina	SA	17	37	Bosco alto fusto	11760	1000	Patrimoniale disponibile
3768	Altavilla Silentina	SA	17	1	Bosco alto fusto	4170	1000	Patrimoniale disponibile
3769	Altavilla Silentina	SA	17	72	Seminativo irriguo	2510	1000	Patrimoniale disponibile
3774	Altavilla Silentina	SA	17	158	Seminativo irriguo	2280	1000	Patrimoniale disponibile
3776	Altavilla Silentina	SA	17	265	Bosco alto fusto	310	1000	Patrimoniale disponibile
3778	Altavilla Silentina	SA	17	218	Ente Urbano	1070	1000	Patrimoniale disponibile
3779	Altavilla Silentina	SA	17	225	Seminativo irriguo	270	1000	Patrimoniale disponibile
3780	Altavilla Silentina	SA	17	234	Seminativo irriguo	590	1000	Patrimoniale disponibile
3783	Altavilla Silentina	SA	17	264	Bosco alto fusto	8120	1000	Patrimoniale disponibile

N°Ordine	Comune	Provincia	Foglio	Particella	Qualità	Est ensione	Titolo Di Godimento	Classificazione
3785	Altavilla Silentina	SA	17	285	Seminativo irriguo	2440	1000	Patrimoniale disponibile
3790	Battipaglia	SA	15	473	Seminativo irriguo	14560	1000	Patrimoniale disponibile
3793	Battipaglia	SA	15	266	Seminativo irriguo	260	1000	Patrimoniale disponibile
3797	Battipaglia	SA	15	299	Seminativo irriguo	1881	1000	Patrimoniale disponibile
3798	Battipaglia	SA	15	263	Seminativo irriguo	160	1000	Patrimoniale disponibile
3799	Battipaglia	SA	15	267	Seminativo irriguo	310	1000	Patrimoniale disponibile
3800	Battipaglia	SA	15	265	Seminativo irriguo	260	1000	Patrimoniale disponibile
3801	Battipaglia	SA	15	264	Seminativo irriguo	200	1000	Patrimoniale disponibile
3802	Battipaglia	SA	29	109	Seminativo irriguo	1665	1000	Patrimoniale disponibile
3804	Battipaglia	SA	15	268	Seminativo irriguo	200	1000	Patrimoniale disponibile
3806	Battipaglia	SA	15	262	Seminativo irriguo	154	1000	Patrimoniale disponibile
3807	Battipaglia	SA	25	587	Frutteto	1420	1000	Patrimoniale disponibile
3811	Battipaglia	SA	25	199	Seminativo irriguo	11087	1000	Patrimoniale disponibile
3813	Battipaglia	SA	25	432	Seminativo irriguo	1040	1000	Patrimoniale disponibile
3814	Battipaglia	SA	29	107	Seminativo irriguo	1600	1000	Patrimoniale disponibile
3818	Battipaglia	SA	28	407	Seminativo irriguo	140	1000	Patrimoniale disponibile
3819	Battipaglia	SA	29	14	Seminativo irriguo	140	1000	Patrimoniale disponibile
3820	Battipaglia	SA	29	105	Seminativo irriguo	720	1000	Patrimoniale disponibile

Terreni da Alienare

75

N° Ordine	Comune	Provincia	Foglio	Particella	Qualità	Est ensione	Titolo Di Godimento	Classificazione
3821	Battipaglia	SA	29	106	Seminativo irriguo	1920	1000	Patrimoniale disponibile
3823	Battipaglia	SA	11	62	Seminativo irriguo	3180	1000	Patrimoniale disponibile
3824	Battipaglia	SA	25	728	Seminativo irriguo	590	1000	Patrimoniale disponibile
3825	Battipaglia	SA	15	259	Seminativo irriguo	1350	1000	Patrimoniale disponibile
3826	Battipaglia	SA	4	144	Seminativo irriguo	1086	1000	Patrimoniale disponibile
3829	Battipaglia	SA	11	105	Seminativo irriguo	872	1000	Patrimoniale disponibile
3830	Battipaglia	SA	11	106	Seminativo irriguo	600	1000	Patrimoniale disponibile
3833	Battipaglia	SA	4	197	Incolto produttivo	1592	1000	Patrimoniale disponibile
3834	Battipaglia	SA	15	250	Seminativo irriguo	560	1000	Patrimoniale disponibile
3837	Battipaglia	SA	13	205	Seminativo irriguo	150	1000	Patrimoniale disponibile
3841	Cancello ed Arnone	CE	39	57	Seminativo	139720	1000	Patrimoniale disponibile
3842	Cancello ed Arnone	CE	39	58	Fabbricato rurale	1833	1000	Patrimoniale disponibile
3843	Cancello ed Arnone	CE	12	15	Seminativo	1520	1000	Patrimoniale disponibile
3844	Cancello ed Arnone	CE	13	2	seminativo	158	1000	Patrimoniale disponibile
3845	Cancello ed Arnone	CE	15	29	Seminativo	1810	1000	Patrimoniale disponibile
3846	Cancello ed Arnone	CE	36	31	Seminativo	1230	1000	Patrimoniale disponibile
3849	Cancello ed Arnone	CE	12	6	Seminativo	626	1000	Patrimoniale disponibile

N°Ordine	Comune	Provincia	Foglio	Particella	Qualità	Est ensione	Titolo Di Godimento	Classificazione
3850	Cancello ed Arnone	CE	46	6	Seminativo	14053	1000	Patrimoniale disponibile
3853	Cancello ed Arnone	CE	46	25	Seminativo	506	1000	Patrimoniale disponibile
3854	Cancello ed Arnone	CE	42	26	Seminativo	340	1000	Patrimoniale disponibile
3855	Cancello ed Arnone	CE	41	123	Seminativo	3363	1000	Patrimoniale disponibile
3856	Cancello ed Arnone	CE	41	53	Seminativo	10676	1000	Patrimoniale disponibile
3857	Cancello ed Arnone	CE	41	14	Ente Urbano	0	1000	Patrimoniale disponibile
3858	Cancello ed Arnone	CE	41	5133	Ente Urbano	11517	1000	Patrimoniale disponibile
3859	Capaccio	SA	12	228	Seminativo	130	1000	Patrimoniale disponibile
3861	Capaccio	SA	12	121	Seminativo	120	1000	Patrimoniale disponibile
3862	Capaccio	SA	11	449	Incolto produttivo	4400	1000	Patrimoniale disponibile
3865	Capaccio	SA	11	486	Incolto produttivo	679	1000	Patrimoniale disponibile
3866	Capaccio	SA	11	487	Incolto produttivo	100	1000	Patrimoniale disponibile
3867	Capaccio	SA	11	459	Fabbricato rurale	70	1000	Patrimoniale disponibile
3870	Capaccio	SA	12	275	Seminativo	4373	1000	Patrimoniale disponibile
3871	Capaccio	SA	12	213	Seminativo	1735	1000	Patrimoniale disponibile
3872	Capaccio	SA	11	427	Incolto produttivo	620	1000	Patrimoniale disponibile
3873	Capaccio	SA	12	247	Pascolo	150	1000	Patrimoniale disponibile
3874	Capaccio	SA	12	253	Seminativo	15	1000	Patrimoniale disponibile
3875	Capaccio	SA	12	262	Seminativo	170	1000	Patrimoniale disponibile
3876	Capaccio	SA	12	271	Seminativo irriguo	248	1000	Patrimoniale disponibile
3877	Capaccio	SA	12	282	Seminativo irriguo	700	1000	Patrimoniale disponibile

N°Ordine	Comune	Provincia	Foglio	Particella	Qualità	Est ensione	Titolo Di Godimento	Classificazione
3878	Capaccio	SA	11	448	Incolto produttivo	500	1000	Patrimoniale disponibile
3879	Capaccio	SA	12	158	Seminativo	2185	1000	Patrimoniale disponibile
3880	Capaccio	SA	11	438	Incolto produttivo	700	1000	Patrimoniale disponibile
3881	Capaccio	SA	11	424	Incolto produttivo	620	1000	Patrimoniale disponibile
3882	Capaccio	SA	11	425	Incolto produttivo	620	1000	Patrimoniale disponibile
3883	Capaccio	SA	11	426	Incolto produttivo	710	1000	Patrimoniale disponibile
3884	Capaccio	SA	39	193	Seminativo irriguo	16	1000	Patrimoniale disponibile
3885	Capaccio	SA	11	428	Incolto produttivo	620	1000	Patrimoniale disponibile
3886	Capaccio	SA	12	481	Seminativo	150	1000	Patrimoniale disponibile
3887	Capaccio	SA	11	430	Incolto produttivo	610	1000	Patrimoniale disponibile
3888	Capaccio	SA	11	431	Incolto produttivo	800	1000	Patrimoniale disponibile
3889	Capaccio	SA	11	429	Incolto produttivo	610	1000	Patrimoniale disponibile
3890	Capaccio	SA	11	433	Incolto produttivo	1100	1000	Patrimoniale disponibile
3891	Capaccio	SA	11	447	Incolto produttivo	820	1000	Patrimoniale disponibile
3892	Capaccio	SA	11	439	Incolto produttivo	620	1000	Patrimoniale disponibile
3893	Capaccio	SA	11	440	Incolto produttivo	620	1000	Patrimoniale disponibile
3894	Capaccio	SA	11	441	Incolto produttivo	610	1000	Patrimoniale disponibile
3895	Capaccio	SA	11	442	Incolto produttivo	620	1000	Patrimoniale disponibile

N° Ordine	Comune	Provincia	Foglio	Particella	Qualità	Est ensione	Titolo Di Godimento	Classificazione
3896	Capaccio	SA	11	443	Incolto produttivo	620	1000	Patrimoniale disponibile
3897	Capaccio	SA	11	444	Incolto produttivo	620	1000	Patrimoniale disponibile
3898	Capaccio	SA	11	445	Incolto produttivo	620	1000	Patrimoniale disponibile
3899	Capaccio	SA	11	446	Incolto produttivo	510	1000	Patrimoniale disponibile
3900	Capaccio	SA	11	432	Incolto produttivo	1620	1000	Patrimoniale disponibile
3901	Capaccio	SA	56	72	Seminativo irriguo	117	1000	Patrimoniale disponibile
3902	Capaccio	SA	39	191	Seminativo irriguo	18	1000	Patrimoniale disponibile
3903	Capaccio	SA	55	325	Seminativo irriguo	18970	1000	Patrimoniale disponibile
3904	Capaccio	SA	55	426	Seminativo irriguo	4580	1000	Patrimoniale disponibile
3905	Capaccio	SA	55	592	Seminativo irriguo	30	1000	Patrimoniale disponibile
3907	Capaccio	SA	56	58	Seminativo irriguo	260	1000	Patrimoniale disponibile
3908	Capaccio	SA	56	59	Seminativo irriguo	765	1000	Patrimoniale disponibile
3909	Capaccio	SA	56	60	Seminativo irriguo	5365	1000	Patrimoniale disponibile
3910	Capaccio	SA	55	217	Seminativo irriguo	300	1000	Patrimoniale disponibile
3911	Capaccio	SA	56	71	Seminativo irriguo	1525	1000	Patrimoniale disponibile
3912	Capaccio	SA	55	181	Seminativo irriguo	7305	1000	Patrimoniale disponibile
3913	Capaccio	SA	56	73	Seminativo irriguo	1786	1000	Patrimoniale disponibile



N°Ordine	Comune	Provincia	Foglio	Particella	Qualità	Est ensione	Titolo Di Godimento	Classificazione
3914	Capaccio	SA	56	86	Seminativo irriguo	3330	1000	Patrimoniale disponibile
3915	Capaccio	SA	56	101	Seminativo irriguo	2265	1000	Patrimoniale disponibile
3916	Capaccio	SA	56	108	Seminativo irriguo	3670	1000	Patrimoniale disponibile
3917	Capaccio	SA	56	109	Seminativo irriguo	1542	1000	Patrimoniale disponibile
3918	Capaccio	SA	56	110	Seminativo irriguo	1572	1000	Patrimoniale disponibile
3919	Capaccio	SA	56	111	Seminativo irriguo	1560	1000	Patrimoniale disponibile
3920	Capaccio	SA	56	114	Seminativo irriguo	258	1000	Patrimoniale disponibile
3921	Capaccio	SA	56	115	Seminativo irriguo	124	1000	Patrimoniale disponibile
3922	Capaccio	SA	56	66	Seminativo irriguo	5750	1000	Patrimoniale disponibile
3923	Capaccio	SA	34	533	Seminativo irriguo	60	1000	Patrimoniale disponibile
3924	Capaccio	SA	12	728	Seminativo	40	1000	Patrimoniale disponibile
3926	Capaccio	SA	12	731	Seminativo	45	1000	Patrimoniale disponibile
3927	Capaccio	SA	12	761	Seminativo	14	1000	Patrimoniale disponibile
3928	Capaccio	SA	18	55	Seminativo irriguo	3770	1000	Patrimoniale disponibile
3930	Capaccio	SA	34	277	Seminativo	870	1000	Patrimoniale disponibile
3931	Capaccio	SA	34	278	Seminativo	900	1000	Patrimoniale disponibile
3932	Capaccio	SA	55	219	Seminativo irriguo	1430	1000	Patrimoniale disponibile
3933	Capaccio	SA	34	427	Pascolo	10000	1000	Patrimoniale disponibile
3934	Capaccio	SA	12	482	Seminativo irriguo	920	1000	Patrimoniale disponibile
3935	Capaccio	SA	34	534	Seminativo irriguo	40	1000	Patrimoniale disponibile

N°Ordine	Comune	Provincia	Foglio	Particella	Qualità	Est ensione	Titolo Di Godimento	Classificazione
3936	Capaccio	SA	39	84	Seminativo irriguo	570	1000	Patrimoniale disponibile
3937	Capaccio	SA	39	107	Seminativo irriguo	1220	1000	Patrimoniale disponibile
3939	Capaccio	SA	39	192	Seminativo irriguo	18	1000	Patrimoniale disponibile
3940	Capaccio	SA	11	82	Seminativo	8502	1000	Patrimoniale disponibile
3941	Capaccio	SA	39	194	Seminativo irriguo	45	1000	Patrimoniale disponibile
3942	Capaccio	SA	39	195	Seminativo	57	1000	Patrimoniale disponibile
3943	Capaccio	SA	55	141	Seminativo irriguo	4300	1000	Patrimoniale disponibile
3944	Capaccio	SA	34	286	Seminativo	210	1000	Patrimoniale disponibile
3945	Capaccio	SA	5	269	Seminativo	80	1000	Patrimoniale disponibile
3946	Capaccio	SA	5	60	Seminativo irriguo	36120	1000	Patrimoniale disponibile
3947	Capaccio	SA	5	74	Seminativo	500	1000	Patrimoniale disponibile
3948	Capaccio	SA	5	172	Seminativo	170	1000	Patrimoniale disponibile
3949	Capaccio	SA	5	181	Seminativo irriguo	6720	1000	Patrimoniale disponibile
3950	Capaccio	SA	5	262	Seminativo	230	1000	Patrimoniale disponibile
3951	Capaccio	SA	5	263	Seminativo	90	1000	Patrimoniale disponibile
3952	Capaccio	SA	5	264	Seminativo	320	1000	Patrimoniale disponibile
3953	Capaccio	SA	5	265	Seminativo	230	1000	Patrimoniale disponibile
3954	Capaccio	SA	11	121	Seminativo	612	1000	Patrimoniale disponibile
3955	Capaccio	SA	5	267	Seminativo	120	1000	Patrimoniale disponibile
3956	Capaccio	SA	4	240	Seminativo	1920	1000	Patrimoniale disponibile
3957	Capaccio	SA	5	270	Seminativo	2360	1000	Patrimoniale disponibile
3958	Capaccio	SA	5	271	Seminativo	90	1000	Patrimoniale disponibile
3959	Capaccio	SA	5	272	Seminativo	370	1000	Patrimoniale disponibile
3960	Capaccio	SA	5	273	Seminativo	469	1000	Patrimoniale disponibile
3961	Capaccio	SA	5	274	Seminativo	54	1000	Patrimoniale disponibile
3962	Capaccio	SA	5	350	Seminativo	171	1000	Patrimoniale disponibile
3963	Capaccio	SA	5	351	Seminativo	108	1000	Patrimoniale disponibile

N°Ordine	Comune	Provincia	Foglio	Particella	Qualità	Est ensione	Titolo Di Godimento	Classificazione
3964	Capaccio	SA	5	352	Seminativo	38	1000	Patrimoniale disponibile
3965	Capaccio	SA	5	266	Seminativo	400	1000	Patrimoniale disponibile
3966	Capaccio	SA	3	429	Seminativo	230	1000	Patrimoniale disponibile
3968	Capaccio	SA	56	116	Seminativo irriguo	1000	1000	Patrimoniale disponibile
3969	Capaccio	SA	2	123	Seminativo irriguo	2308	1000	Patrimoniale disponibile
3970	Capaccio	SA	2	129	Seminativo	1327	1000	Patrimoniale disponibile
3972	Capaccio	SA	2	186	Seminativo	420	1000	Patrimoniale disponibile
3973	Capaccio	SA	3	107	Seminativo	255	1000	Patrimoniale disponibile
3975	Capaccio	SA	5	21	Seminativo irriguo	30637	1000	Patrimoniale disponibile
3977	Capaccio	SA	5	6	Seminativo irriguo	13170	1000	Patrimoniale disponibile
3978	Capaccio	SA	3	430	Seminativo	15	1000	Patrimoniale disponibile
3979	Capaccio	SA	3	475	Seminativo irriguo	50	1000	Patrimoniale disponibile
3980	Capaccio	SA	4	68	Seminativo irriguo	7323	1000	Patrimoniale disponibile
3981	Capaccio	SA	4	82	Seminativo	1043	1000	Patrimoniale disponibile
3982	Capaccio	SA	4	163	Seminativo	2485	1000	Patrimoniale disponibile
3983	Capaccio	SA	4	164	Seminativo irriguo	560	1000	Patrimoniale disponibile
3984	Capaccio	SA	4	230	Seminativo	3960	1000	Patrimoniale disponibile
3985	Capaccio	SA	4	239	Seminativo	1840	1000	Patrimoniale disponibile
3986	Capaccio	SA	7	183	Seminativo	1057	1000	Patrimoniale disponibile
3987	Capaccio	SA	3	257	Seminativo irriguo	173	1000	Patrimoniale disponibile
3988	Capaccio	SA	11	391	Seminativo	280	1000	Patrimoniale disponibile
3989	Capaccio	SA	7	62	Seminativo	120	1000	Patrimoniale disponibile
3990	Capaccio	SA	11	71	Fabbricato rurale	100	1000	Patrimoniale disponibile
3991	Capaccio	SA	11	81	Incolto produttivo	4270	1000	Patrimoniale disponibile

N°Ordine	Comune	Provincia	Foglio	Particella	Qualità	Estensione	Titolo Di Godimento	Classificazione
3992	Capaccio	SA	11	101	Seminativo	252	1000	Patrimoniale disponibile
3994	Capaccio	SA	11	213	Seminativo	30	1000	Patrimoniale disponibile
3995	Capaccio	SA	11	237	Seminativo	160	1000	Patrimoniale disponibile
3996	Capaccio	SA	11	279	Seminativo	4640	1000	Patrimoniale disponibile
3999	Capaccio	SA	10	231	Seminativo	520	1000	Patrimoniale disponibile
4000	Capaccio	SA	11	396	Seminativo	439	1000	Patrimoniale disponibile
4005	Capaccio	SA	11	418	Incolto produttivo	590	1000	Patrimoniale disponibile
4006	Capaccio	SA	11	419	Incolto produttivo	620	1000	Patrimoniale disponibile
4007	Capaccio	SA	11	420	Incolto produttivo	620	1000	Patrimoniale disponibile
4008	Capaccio	SA	11	421	Incolto produttivo	620	1000	Patrimoniale disponibile
4009	Capaccio	SA	11	382	Incolto produttivo	15	1000	Patrimoniale disponibile
4010	Capaccio	SA	7	487	Seminativo	140	1000	Patrimoniale disponibile
4012	Capaccio	SA	7	200	Seminativo	1050	1000	Patrimoniale disponibile
4013	Capaccio	SA	7	211	Seminativo	3710	1000	Patrimoniale disponibile
4014	Capaccio	SA	7	237	Seminativo irriguo	2126	1000	Patrimoniale disponibile
4015	Capaccio	SA	7	265	Seminativo	650	1000	Patrimoniale disponibile
4017	Capaccio	SA	7	317	Seminativo irriguo	1800	1000	Patrimoniale disponibile
4018	Capaccio	SA	7	318	Seminativo	1960	1000	Patrimoniale disponibile
4019	Capaccio	SA	11	23	Seminativo	43	1000	Patrimoniale disponibile
4020	Capaccio	SA	7	486	Seminativo	140	1000	Patrimoniale disponibile
4021	Capaccio	SA	7	128	Seminativo	1909	1000	Patrimoniale disponibile
4022	Capaccio	SA	7	488	Seminativo	320	1000	Patrimoniale disponibile
4023	Capaccio	SA	7	489	Seminativo	130	1000	Patrimoniale disponibile
4024	Capaccio	SA	8	93	Seminativo	3890	1000	Patrimoniale disponibile
4025	Capaccio	SA	8	112	Seminativo	1305	1000	Patrimoniale disponibile
4027	Capaccio	SA	8	145	Seminativo	1341	1000	Patrimoniale disponibile
4028	Capaccio	SA	10	139	Seminativo	280	1000	Patrimoniale disponibile

N°Ordine	Comune	Provincia	Foglio	Particella	Qualità	Est ensione	Titolo Di Godimento	Classificazione
4030	Capaccio	SA	10	229	Seminativo	40	1000	Patrimoniale disponibile
4031	Capaccio	SA	7	319	Seminativo	1040	1000	Patrimoniale disponibile
4032	Capaccio	SA	56	245	Seminativo irriguo	20	1000	Patrimoniale disponibile
4033	Capaccio	SA	56	222	Seminativo	625	1000	Patrimoniale disponibile
4034	Capaccio	SA	56	290	Seminativo irriguo	23	1000	Patrimoniale disponibile
4035	Capaccio	SA	56	289	Seminativo irriguo	17	1000	Patrimoniale disponibile
4036	Capaccio	SA	56	288	Seminativo irriguo	20	1000	Patrimoniale disponibile
4037	Capaccio	SA	56	282	Seminativo irriguo	54	1000	Patrimoniale disponibile
4038	Capaccio	SA	56	293	Seminativo irriguo	96	1000	Patrimoniale disponibile
4039	Capaccio	SA	56	246	Seminativo irriguo	2000	1000	Patrimoniale disponibile
4040	Capaccio	SA	56	295	Seminativo irriguo	20	1000	Patrimoniale disponibile
4041	Capaccio	SA	56	237	Seminativo irriguo	5	1000	Patrimoniale disponibile
4042	Capaccio	SA	56	235	Seminativo irriguo	163	1000	Patrimoniale disponibile
4043	Capaccio	SA	56	233	Seminativo	614	1000	Patrimoniale disponibile
4044	Capaccio	SA	56	232	Seminativo	627	1000	Patrimoniale disponibile
4045	Capaccio	SA	56	231	Seminativo	2612	1000	Patrimoniale disponibile
4046	Capaccio	SA	56	230	Seminativo	1660	1000	Patrimoniale disponibile
4047	Capaccio	SA	56	247	Seminativo irriguo	1951	1000	Patrimoniale disponibile
4048	Capaccio	SA	56	302	Seminativo irriguo	14	1000	Patrimoniale disponibile
4050	Capaccio	SA	56	117	Seminativo irriguo	879	1000	Patrimoniale disponibile
4051	Capaccio	SA	57	18	Seminativo	1890	1000	Patrimoniale disponibile

N° Ordine	Comune	Provincia	Foglio	Particella	Qualità	Est ensione	Titolo Di Godimento	Classificazione
4052	Capaccio	SA	56	306	Seminativo irriguo	25	1000	Patrimoniale disponibile
4053	Capaccio	SA	56	305	Seminativo irriguo	16	1000	Patrimoniale disponibile
4054	Capaccio	SA	56	291	Seminativo irriguo	12	1000	Patrimoniale disponibile
4055	Capaccio	SA	56	303	Seminativo irriguo	12	1000	Patrimoniale disponibile
4056	Capaccio	SA	56	292	Seminativo irriguo	60	1000	Patrimoniale disponibile
4057	Capaccio	SA	56	301	Seminativo irriguo	12	1000	Patrimoniale disponibile
4058	Capaccio	SA	56	300	Seminativo irriguo	14	1000	Patrimoniale disponibile
4059	Capaccio	SA	56	299	Seminativo irriguo	18	1000	Patrimoniale disponibile
4060	Capaccio	SA	56	298	Seminativo irriguo	16	1000	Patrimoniale disponibile
4061	Capaccio	SA	56	297	Seminativo irriguo	18	1000	Patrimoniale disponibile
4062	Capaccio	SA	56	296	Seminativo irriguo	20	1000	Patrimoniale disponibile
4063	Capaccio	SA	56	304	Seminativo irriguo	12	1000	Patrimoniale disponibile
4064	Capaccio	SA	56	122	Seminativo irriguo	1692	1000	Patrimoniale disponibile
4065	Capaccio	SA	56	149	Seminativo irriguo	558	1000	Patrimoniale disponibile
4066	Capaccio	SA	56	148	Seminativo irriguo	1150	1000	Patrimoniale disponibile
4067	Capaccio	SA	56	147	Seminativo irriguo	1680	1000	Patrimoniale disponibile
4068	Capaccio	SA	56	146	Seminativo irriguo	2250	1000	Patrimoniale disponibile

N°Ordine	Comune	Provincia	Foglio	Particella	Qualità	Est ensione	Titolo Di Godimento	Classificazione
4069	Capaccio	SA	56	145	Seminativo irriguo	1368	1000	Patrimoniale disponibile
4070	Capaccio	SA	56	150	Seminativo irriguo	900	1000	Patrimoniale disponibile
4071	Capaccio	SA	56	131	Seminativo irriguo	150	1000	Patrimoniale disponibile
4072	Capaccio	SA	56	143	Seminativo irriguo	16	1000	Patrimoniale disponibile
4073	Capaccio	SA	56	121	Seminativo irriguo	1200	1000	Patrimoniale disponibile
4074	Capaccio	SA	56	120	Seminativo irriguo	110	1000	Patrimoniale disponibile
4075	Capaccio	SA	56	220	Seminativo	2299	1000	Patrimoniale disponibile
4076	Capaccio	SA	56	294	Seminativo irriguo	54	1000	Patrimoniale disponibile
4077	Capaccio	SA	56	118	Seminativo irriguo	891	1000	Patrimoniale disponibile
4078	Capaccio	SA	56	119	Seminativo irriguo	978	1000	Patrimoniale disponibile
4079	Capaccio	SA	56	144	Seminativo irriguo	1169	1000	Patrimoniale disponibile
4080	Capaccio	SA	56	204	Seminativo irriguo	6210	1000	Patrimoniale disponibile
4081	Capaccio	SA	56	219	Seminativo irriguo	1177	1000	Patrimoniale disponibile
4082	Capaccio	SA	56	130	Seminativo irriguo	6180	1000	Patrimoniale disponibile
4083	Capaccio	SA	56	216	Seminativo irriguo	3460	1000	Patrimoniale disponibile
4084	Capaccio	SA	56	151	Seminativo irriguo	260	1000	Patrimoniale disponibile
4085	Capaccio	SA	56	201	Seminativo irriguo	540	1000	Patrimoniale disponibile
4086	Capaccio	SA	56	197	Seminativo	490	1000	Patrimoniale disponibile
4087	Capaccio	SA	56	196	Seminativo	1322	1000	Patrimoniale disponibile

Terreni da Alienare

86

N°Ordine	Comune	Provincia	Foglio	Particella	Qualità	Est ensione	Titolo Di Godimento	Classificazione
4088	Capaccio	SA	56	195	Seminativo	792	1000	Patrimoniale disponibile
4089	Capaccio	SA	56	194	Seminativo irriguo	4112	1000	Patrimoniale disponibile
4090	Capaccio	SA	56	162	Seminativo irriguo	4609	1000	Patrimoniale disponibile
4091	Capaccio	SA	56	193	Seminativo irriguo	2592	1000	Patrimoniale disponibile
4092	Capaccio	SA	56	192	Seminativo irriguo	2160	1000	Patrimoniale disponibile
4093	Capaccio	SA	56	191	Seminativo irriguo	1696	1000	Patrimoniale disponibile
4094	Capaccio	SA	56	174	Seminativo irriguo	2440	1000	Patrimoniale disponibile
4095	Capaccio	SA	56	170	Seminativo irriguo	1840	1000	Patrimoniale disponibile
4096	Capua	CE	4	66	Seminativo	3020	1000	Patrimoniale disponibile
4097	Capua	CE	4	4	Seminativo	28077	1000	Patrimoniale disponibile
4098	Capua	CE	5	23	Seminativo	137	1000	Patrimoniale disponibile
4099	Capua	CE	10	133	Incolto produttivo	769	1000	Patrimoniale disponibile
4100	Capua	CE	10	147	Incolto produttivo	2180	1000	Patrimoniale disponibile
4101	Capua	CE	38	2	Bosco alto fusto	225	1000	Patrimoniale disponibile
4102	Capua	CE	5	2	Seminativo	14362	1000	Patrimoniale disponibile
4103	Capua	CE	38	21	Seminativo	3937	1000	Patrimoniale disponibile
4104	Capua	CE	38	154	Seminativo	5240	1000	Patrimoniale disponibile
4105	Capua	CE	38	3	Incolto produttivo	315	1000	Patrimoniale disponibile
4106	Carinola	CE	135	2	Prato	1014	1000	Patrimoniale disponibile
4107	Carinola	CE	102	69	Prato	2924	1000	Patrimoniale disponibile
4108	Carinola	CE	135	1	Pascolo arborato	97	1000	Patrimoniale disponibile
4109	Carinola	CE	124	6	Pascolo arborato	14500	1000	Patrimoniale disponibile



N°Ordine	Comune	Provincia	Foglio	Particella	Qualità	Est ensione	Titolo Di Godimento	Classificazione
4110	Carinola	CE	124	75	Prato	1577	1000	Patrimoniale disponibile
4111	Castel Volturno	CE	1	91		7138	1000	Patrimoniale disponibile
4112	Castel Volturno	CE	15	141	Incolto produttivo	980	1000	Patrimoniale disponibile
4113	Castel Volturno	CE	1	119		5107	1000	Patrimoniale disponibile
4114	Castel Volturno	CE	1	81		3563	1000	Patrimoniale disponibile
4115	Castel Volturno	CE	9	12	Incolto sterile	2910	1000	Patrimoniale disponibile
4116	Castel Volturno	CE	1	102		500	1000	Patrimoniale disponibile
4121	Castel Volturno	CE	44	70	Incolto produttivo	8829	1000	Patrimoniale disponibile
4123	Castel Volturno	CE	48	64	Fabbricato rurale	2530	1000	Patrimoniale disponibile
4125	Castel Volturno	CE	9	52	Incolto sterile	8266	1000	Patrimoniale disponibile
4128	Castel Volturno	CE	13	88	Pascolo	3300	1000	Patrimoniale disponibile
4132	Castel Volturno	CE	13	84	Pascolo	1535	1000	Patrimoniale disponibile
4133	Castel Volturno	CE	13	85	Pascolo	4180	1000	Patrimoniale disponibile
4134	Castel Volturno	CE	10	115	Seminativo	760	1000	Patrimoniale disponibile
4135	Castel Volturno	CE	13	87	Pascolo	1957	1000	Patrimoniale disponibile
4136	Castel Volturno	CE	10	94	Seminativo	11318	1000	Patrimoniale disponibile
4137	Castel Volturno	CE	13	92	Prato	216	1000	Patrimoniale disponibile
4138	Castel Volturno	CE	13	103	Prato	6	1000	Patrimoniale disponibile
4139	Castel Volturno	CE	13	117		250	1000	Patrimoniale disponibile
4141	Castel Volturno	CE	9	67	Incolto sterile	5410	1000	Patrimoniale disponibile
4143	Castel Volturno	CE	13	86	Pascolo	660	1000	Patrimoniale disponibile
4145	Castel Volturno	CE	9	84	Incolto sterile	1602	1000	Patrimoniale disponibile
4146	Castel Volturno	CE	9	87	Incolto sterile	3949	1000	Patrimoniale disponibile
4148	Castel Volturno	CE	9	99	Incolto sterile	1800	1000	Patrimoniale disponibile
4149	Castel Volturno	CE	9	337	Seminativo	4795	1000	Patrimoniale disponibile
4150	Castel Volturno	CE	9	343		15	1000	Patrimoniale disponibile
4151	Castel Volturno	CE	10	135	Seminativo	6062	1000	Patrimoniale disponibile
4152	Castel Volturno	CE	9	429		394	1000	Patrimoniale disponibile
4159	Castel Volturno	CE	9	412		126	1000	Patrimoniale disponibile
4160	Cellole	CE	141	46	Seminativo arborato	4002	1000	Patrimoniale disponibile

N°Ordine	Comune	Provincia	Foglio	Particella	Qualità	Est ensione	Titolo Di Godimento	Classificazione
4161	Cellole	CE	119	110	Pascolo arborato	415	1000	Patrimoniale disponibile
4162	Cellole	CE	119	169	Ente Urbano	375	1000	Patrimoniale disponibile
4163	Cellole	CE	119	168	Ente Urbano	21617	1000	Patrimoniale disponibile
4167	Cellole	CE	119	93	Pascolo	940	1000	Patrimoniale disponibile
4170	Eboli	SA	61	153	Pascolo cespugliato	930	1000	Patrimoniale disponibile
4171	Eboli	SA	61	152	Pascolo cespugliato	972	1000	Patrimoniale disponibile
4172	Eboli	SA	61	149	Pascolo cespugliato	1948	1000	Patrimoniale disponibile
4173	Eboli	SA	61	148	Pascolo cespugliato	1850	1000	Patrimoniale disponibile
4174	Eboli	SA	61	145	Pascolo cespugliato	2245	1000	Patrimoniale disponibile
4175	Eboli	SA	61	136	Pascolo cespugliato	537	1000	Patrimoniale disponibile
4176	Eboli	SA	61	232	Seminativo irriguo	304	1000	Patrimoniale disponibile
4177	Eboli	SA	60	306	Seminativo irriguo	46	1000	Patrimoniale disponibile
4178	Eboli	SA	60	195	Seminativo irriguo	1360	1000	Patrimoniale disponibile
4179	Eboli	SA	59	101	Seminativo irriguo	8430	1000	Patrimoniale disponibile
4180	Eboli	SA	59	117	Seminativo irriguo	7310	1000	Patrimoniale disponibile
4181	Eboli	SA	59	111	Prato	1898	1000	Patrimoniale disponibile
4182	Eboli	SA	61	137	Pascolo cespugliato	18	1000	Patrimoniale disponibile
4183	Eboli	SA	61	231	Pascolo cespugliato	11	1000	Patrimoniale disponibile
4184	Eboli	SA	62	21	Canale irriguo	1050	1000	Patrimoniale disponibile
4185	Eboli	SA	62	155	FU D ACCERT	205	1000	Patrimoniale disponibile

Terreni da Alienare

89

N°Ordine	Comune	Provincia	Foglio	Particella	Qualità	Est ensione	Titolo Di Godimento	Classificazione
4186	Eboli	SA	62	239	Canale irriguo	160	1000	Patrimoniale disponibile
4187	Eboli	SA	62	240	Canale irriguo	70	1000	Patrimoniale disponibile
4192	Eboli	SA	64	203	Fabbricato rurale	81	1000	Patrimoniale disponibile
4195	Eboli	SA	52	89	Seminativo irriguo	3049	1000	Patrimoniale disponibile
4196	Eboli	SA	61	155	Seminativo irriguo	1326	1000	Patrimoniale disponibile
4197	Eboli	SA	43	158	Seminativo	30	1000	Patrimoniale disponibile
4198	Eboli	SA	40	681	Seminativo irriguo	1300	1000	Patrimoniale disponibile
4203	Eboli	SA	44	233	Seminativo irriguo	80	1000	Patrimoniale disponibile
4204	Eboli	SA	44	232	Seminativo irriguo	204	1000	Patrimoniale disponibile
4205	Eboli	SA	44	231	Pascolo cespugliato	286	1000	Patrimoniale disponibile
4206	Eboli	SA	44	149	Uliveto	266	1000	Patrimoniale disponibile
4207	Eboli	SA	44	148	Uliveto	968	1000	Patrimoniale disponibile
4208	Eboli	SA	59	72	Seminativo irriguo	495	1000	Patrimoniale disponibile
4210	Eboli	SA	45	91	Seminativo	1670	1000	Patrimoniale disponibile
4211	Eboli	SA	43	146	Seminativo	81	1000	Patrimoniale disponibile
4212	Eboli	SA	43	55	Seminativo irriguo	280	1000	Patrimoniale disponibile
4213	Eboli	SA	43	49	Seminativo irriguo	1030	1000	Patrimoniale disponibile
4214	Eboli	SA	43	40	Seminativo irriguo	740	1000	Patrimoniale disponibile
4215	Eboli	SA	42	96	Seminativo irriguo	498	1000	Patrimoniale disponibile
4216	Eboli	SA	42	95	Frutteto	490	1000	Patrimoniale disponibile
4217	Eboli	SA	40	686	Seminativo irriguo	50	1000	Patrimoniale disponibile

N°Ordine	Comune	Provincia	Foglio	Particella	Qualità	Est ensione	Titolo Di Godimento	Classificazione
4218	Eboli	SA	40	685	Seminativo irriguo	20	1000	Patrimoniale disponibile
4219	Eboli	SA	40	684	Seminativo irriguo	213	1000	Patrimoniale disponibile
4220	Eboli	SA	45	99	Pascolo cespugliato	410	1000	Patrimoniale disponibile
4221	Eboli	SA	44	129	Seminativo irriguo	1245	1000	Patrimoniale disponibile
4223	Eboli	SA	45	100	Seminativo irriguo	470	1000	Patrimoniale disponibile
4224	Eboli	SA	45	102	Pascolo cespugliato	560	1000	Patrimoniale disponibile
4225	Eboli	SA	45	103	Seminativo irriguo	33160	1000	Patrimoniale disponibile
4226	Eboli	SA	45	104	Seminativo irriguo	1940	1000	Patrimoniale disponibile
4227	Eboli	SA	45	110	Seminativo irriguo	1490	1000	Patrimoniale disponibile
4228	Eboli	SA	45	111	Pascolo cespugliato	670	1000	Patrimoniale disponibile
4233	Eboli	SA	45	90	Seminativo	1876	1000	Patrimoniale disponibile
4234	Eboli	SA	45	115	Pascolo cespugliato	787	1000	Patrimoniale disponibile
4237	Eboli	SA	45	297	Seminativo	430	1000	Patrimoniale disponibile
4238	Eboli	SA	45	298	Pascolo cespugliato	20	1000	Patrimoniale disponibile
4239	Eboli	SA	45	299	Pascolo cespugliato	100	1000	Patrimoniale disponibile
4240	Eboli	SA	45	300	Pascolo cespugliato	230	1000	Patrimoniale disponibile
4242	Eboli	SA	46	244	Seminativo irriguo	216	1000	Patrimoniale disponibile
4243	Eboli	SA	46	252	Prato	400	1000	Patrimoniale disponibile
4244	Eboli	SA	45	92	Seminativo	460	1000	Patrimoniale disponibile

N°Ordine	Comune	Provincia	Foglio	Particella	Qualità	Est ensione	Titolo Di Godimento	Classificazione
4245	Eboli	SA	52	174	Seminativo irriguo	1535	1000	Patrimoniale disponibile
4248	Eboli	SA	40	683	Seminativo irriguo	895	1000	Patrimoniale disponibile
4250	Eboli	SA	46	412	Frutteto	90	1000	Patrimoniale disponibile
4251	Eboli	SA	46	413	Frutteto	96	1000	Patrimoniale disponibile
4252	Eboli	SA	47	329	Seminativo irriguo	276	1000	Patrimoniale disponibile
4253	Eboli	SA	49	74	Seminativo irriguo	3679	1000	Patrimoniale disponibile
4254	Eboli	SA	49	80	Seminativo irriguo	1430	1000	Patrimoniale disponibile
4255	Eboli	SA	49	184	Seminativo	446	1000	Patrimoniale disponibile
4256	Eboli	SA	51	101	Seminativo irriguo	30	1000	Patrimoniale disponibile
4258	Eboli	SA	46	304	Seminativo irriguo	336	1000	Patrimoniale disponibile
4259	Eboli	SA	51	239	Seminativo irriguo	270	1000	Patrimoniale disponibile
4260	Eboli	SA	46	299	Agrumeto	1000	1000	Patrimoniale disponibile
4261	Eboli	SA	51	429	Seminativo irriguo	3825	1000	Patrimoniale disponibile
4262	Eboli	SA	52	49	Seminativo irriguo	205	1000	Patrimoniale disponibile
4263	Eboli	SA	52	54	Prato	546	1000	Patrimoniale disponibile
4264	Eboli	SA	52	55	Bosco alto fusto	314	1000	Patrimoniale disponibile
4265	Eboli	SA	52	63	Seminativo irriguo	905	1000	Patrimoniale disponibile
4266	Eboli	SA	52	81	Seminativo irriguo	268	1000	Patrimoniale disponibile
4268	Eboli	SA	52	108	Seminativo irriguo	609	1000	Patrimoniale disponibile
4269	Eboli	SA	54	54	Seminativo	2654	1000	Patrimoniale disponibile
4270	Eboli	SA	54	63	Seminativo	610	1000	Patrimoniale disponibile

Terreni da Alienare

N°Ordine	Comune	Provincia	Foglio	Particella	Qualità	Est ensione	Titolo Di Godimento	Classificazione
4271	Eboli	SA	54	100	Seminativo irriguo	1230	1000	Patrimoniale disponibile
4273	Eboli	SA	39	118	Seminativo irriguo	1068	1000	Patrimoniale disponibile
4274	Eboli	SA	40	539	Seminativo irriguo	603	1000	Patrimoniale disponibile
4275	Eboli	SA	40	535	Seminativo irriguo	2148	1000	Patrimoniale disponibile
4277	Eboli	SA	40	502	Seminativo irriguo	1675	1000	Patrimoniale disponibile
4278	Eboli	SA	40	501	Seminativo irriguo	1190	1000	Patrimoniale disponibile
4279	Eboli	SA	40	500	Seminativo irriguo	2250	1000	Patrimoniale disponibile
4280	Eboli	SA	40	494	Seminativo irriguo	4210	1000	Patrimoniale disponibile
4283	Eboli	SA	46	323	Seminativo irriguo	340	1000	Patrimoniale disponibile
4284	Eboli	SA	39	119	Seminativo irriguo	307	1000	Patrimoniale disponibile
4285	Eboli	SA	38	472	Seminativo irriguo	400	1000	Patrimoniale disponibile
4288	Eboli	SA	23	297	Seminativo irriguo	710	1000	Patrimoniale disponibile
4289	Eboli	SA	23	293	Seminativo irriguo	2160	1000	Patrimoniale disponibile
4290	Eboli	SA	23	284	Seminativo irriguo	1910	1000	Patrimoniale disponibile
4291	Eboli	SA	12	254	Seminativo arborato	80	1000	Patrimoniale disponibile
4295	Eboli	SA	46	253	Seminativo irriguo	320	1000	Patrimoniale disponibile
4296	Eboli	SA	39	120	Seminativo irriguo	3190	1000	Patrimoniale disponibile
4298	Francolise	CE	50	33	Prato	2227	1000	Patrimoniale disponibile

N°Ordine	Comune	Provincia	Foglio	Particella	Qualità	Est ensione	Titolo Di Godimento	Classificazione
4299	Francolise	CE	21	38	Seminativo	4900	1000	Patrimoniale disponibile
4300	Francolise	CE	7	58	Seminativo	3553	1000	Patrimoniale disponibile
4301	Francolise	CE	45	54	Seminativo	4394	1000	Patrimoniale disponibile
4305	Grazzanise	CE	42	21	Seminativo	255	1000	Patrimoniale disponibile
4306	Grazzanise	CE	40	30	Fabbricato rurale	1780	1000	Patrimoniale disponibile
4307	Grazzanise	CE	18	99	Seminativo	2423	1000	Patrimoniale disponibile
4308	Grazzanise	CE	12	63	Seminativo	50	1000	Patrimoniale disponibile
4309	Grazzanise	CE	17	102	Seminativo	4230	1000	Patrimoniale disponibile
4311	Grazzanise	CE	17	78	Seminativo	700	1000	Patrimoniale disponibile
4312	Grazzanise	CE	17	77	Seminativo	10360	1000	Patrimoniale disponibile
4313	Grazzanise	CE	15	1	Seminativo	60	1000	Patrimoniale disponibile
4314	Grazzanise	CE	13	18	Seminativo	156	1000	Patrimoniale disponibile
4315	Grazzanise	CE	19	133	Pascolo arborato	2200	1000	Patrimoniale disponibile
4316	Grazzanise	CE	10	75	Seminativo	1824	1000	Patrimoniale disponibile
4317	Grazzanise	CE	40	29	Seminativo	105092	1000	Patrimoniale disponibile
4318	Grazzanise	CE	12	62	Seminativo	4090	1000	Patrimoniale disponibile
4320	Grazzanise	CE	4	29	Seminativo	2120	1000	Patrimoniale disponibile
4321	Grazzanise	CE	10	48	Seminativo	585	1000	Patrimoniale disponibile
4322	Grazzanise	CE	10	100	Seminativo	4500	1000	Patrimoniale disponibile
4323	Grazzanise	CE	10	128	Seminativo	732	1000	Patrimoniale disponibile
4324	Grazzanise	CE	10	161	Seminativo	994	1000	Patrimoniale disponibile
4325	Grazzanise	CE	10	149	Seminativo	1428	1000	Patrimoniale disponibile
4326	Grazzanise	CE	10	151	Seminativo	3784	1000	Patrimoniale disponibile
4327	Grazzanise	CE	10	156	Seminativo	52228	1000	Patrimoniale disponibile
4328	Grazzanise	CE	10	160	Seminativo	3118	1000	Patrimoniale disponibile
4329	Grazzanise	CE	10	146	Seminativo	4242	1000	Patrimoniale disponibile
4330	Grazzanise	CE	4	95	Seminativo	7120	1000	Patrimoniale disponibile
4331	Grazzanise	CE	10	173	Seminativo	10000	1000	Patrimoniale disponibile
4332	Mondragone	CE	53	768		15112	1000	Patrimoniale disponibile
4334	Mondragone	CE	53	908		4284	1000	Patrimoniale disponibile
4335	Mondragone	CE	53	927	Fabbricato rurale	13716	1000	Patrimoniale disponibile

N° Ordine	Comune	Provincia	Foglio	Particella	Qualità	Est ensione	Titolo Di Godimento	Classificazione
4336	Mondragone	CE	53	1210	Pascolo arborato	2745	1000	Patrimoniale disponibile
4339	Mondragone	CE	53	55		7001	1000	Patrimoniale disponibile
4340	Mondragone	CE	54	542	Pascolo cespugliato	2672	1000	Patrimoniale disponibile
4341	Mondragone	CE	53	423		5472	1000	Patrimoniale disponibile
4342	Mondragone	CE	53	416	Pascolo	4590	1000	Patrimoniale disponibile
4343	Mondragone	CE	53	411	Pascolo	18000	1000	Patrimoniale disponibile
4344	Mondragone	CE	53	403	Pascolo	1260	1000	Patrimoniale disponibile
4345	Mondragone	CE	53	101	Bosco ceduo	726	1000	Patrimoniale disponibile
4346	Mondragone	CE	53	90	Bosco ceduo	972	1000	Patrimoniale disponibile
4347	Mondragone	CE	53	75	Bosco ceduo	2015	1000	Patrimoniale disponibile
4350	Mondragone	CE	53	89		5675	1000	Patrimoniale disponibile
4352	Montecorvino Pugliano	SA	9	298	Vigneto	70	1000	Patrimoniale disponibile
4353	Montecorvino Pugliano	SA	9	432	Seminativo	475	1000	Patrimoniale disponibile
4356	Montecorvino Pugliano	SA	9	166	Seminativo	1080	1000	Patrimoniale disponibile
4357	Montecorvino Pugliano	SA	9	172	Seminativo	330	1000	Patrimoniale disponibile
4358	Montecorvino Pugliano	SA	9	173	Seminativo	100	1000	Patrimoniale disponibile
4360	Montecorvino Pugliano	SA	9	207	Seminativo	290	1000	Patrimoniale disponibile
4361	Montecorvino Pugliano	SA	9	100	Uliveto	5020	1000	Patrimoniale disponibile
4362	Montecorvino Pugliano	SA	9	299	Vigneto	190	1000	Patrimoniale disponibile
4364	Montecorvino Pugliano	SA	9	340	Seminativo	120	1000	Patrimoniale disponibile
4365	Montecorvino Pugliano	SA	9	376	Seminativo	835	1000	Patrimoniale disponibile
4366	Montecorvino Pugliano	SA	9	377	Seminativo	230	1000	Patrimoniale disponibile

Terreni da Alienare



N° Ordine	Comune	Provincia	Foglio	Particella	Qualità	Est ensione	Titolo Di Godimento	Classificazione
4367	Montecorvino Pugliano	SA	9	378	Seminativo	240	1000	Patrimoniale disponibile
4368	Montecorvino Pugliano	SA	9	60	Seminativo	22494	1000	Patrimoniale disponibile
4369	Montecorvino Pugliano	SA	9	12	pascolo cespugliato	100	1000	Patrimoniale disponibile
4371	Montecorvino Pugliano	SA	4	269	Querceto	370	1000	Patrimoniale disponibile
4375	Montecorvino Pugliano	SA	9	4	Seminativo arborato	417	1000	Patrimoniale disponibile
4376	Montecorvino Pugliano	SA	9	111	Seminativo	1485	1000	Patrimoniale disponibile
4377	Montecorvino Pugliano	SA	9	10	pascolo cespugliato	304	1000	Patrimoniale disponibile
4379	Montecorvino Pugliano	SA	9	50	Seminativo	800	1000	Patrimoniale disponibile
4385	Montecorvino Pugliano	SA	9	6	Querceto	10036	1000	Patrimoniale disponibile
4386	Montecorvino Pugliano	SA	12	332	Querceto	522	1000	Patrimoniale disponibile
4388	Montecorvino Pugliano	SA	9	206	Seminativo	217	1000	Patrimoniale disponibile
4389	Montecorvino Pugliano	SA	12	333	Querceto	170	1000	Patrimoniale disponibile
4391	Montecorvino Pugliano	SA	12	330	Seminativo	430	1000	Patrimoniale disponibile
4392	Montecorvino Pugliano	SA	12	329	Seminativo	660	1000	Patrimoniale disponibile
4393	Montecorvino Pugliano	SA	12	15	Seminativo	710	1000	Patrimoniale disponibile
4394	Montecorvino Pugliano	SA	10	309	Pascolo	190	1000	Patrimoniale disponibile
4397	Montecorvino Pugliano	SA	12	334	Vigneto	590	1000	Patrimoniale disponibile

N° Ordine	Comune	Provincia	Foglio	Particella	Qualità	Est ensione	Titolo Di Godimento	Classificazione
4398	Pignataro Maggiore	CE	33	10	Pascolo arborato	2821	1000	Patrimoniale disponibile
4399	Pignataro Maggiore	CE	33	25	Seminativo	26764	1000	Patrimoniale disponibile
4400	Pignataro Maggiore	CE	33	29	Pascolo arborato	503	1000	Patrimoniale disponibile
4401	Pignataro Maggiore	CE	33	12	Pascolo	2028	1000	Patrimoniale disponibile
4403	Pignataro Maggiore	CE	33	15	Pascolo arborato	5444	1000	Patrimoniale disponibile
4404	Pignataro Maggiore	CE	33	16	Pascolo arborato	1371	1000	Patrimoniale disponibile
4406	Pignataro Maggiore	CE	33	20	Pascolo arborato	6034	1000	Patrimoniale disponibile
4407	Pignataro Maggiore	CE	33	28	Pascolo arborato	843	1000	Patrimoniale disponibile
4408	Pignataro Maggiore	CE	33	27	Pascolo arborato	394	1000	Patrimoniale disponibile
4409	Pignataro Maggiore	CE	33	23	Pascolo arborato	2214	1000	Patrimoniale disponibile
4410	Pontecagnano	SA	13	141	Seminativo irriguo	575	1000	Patrimoniale disponibile
4411	Pontecagnano	SA	13	138	Incolto produttivo	3900	1000	Patrimoniale disponibile
4412	Pontecagnano	SA	13	130	Incolto produttivo	39580	1000	Patrimoniale disponibile
4413	Pontecagnano	SA	12	75	Seminativo irriguo	877	1000	Patrimoniale disponibile
4414	Pontecagnano	SA	5	860	Seminativo arborato	1886	1000	Patrimoniale disponibile
4415	Pontecagnano	SA	13	142	Seminativo irriguo	1001	1000	Patrimoniale disponibile
4416	Santa Maria La Fossa	CE	11	144	Seminativo	1000	1000	Patrimoniale disponibile

N° Ordine	Comune	Provincia	Foglio	Particella	Qualità	Est ensione	Titolo Di Godimento	Classificazione
4417	Santa Maria La Fossa	CE	11	146	Seminativo	3687	1000	Patrimoniale disponibile
4418	Santa Maria La Fossa	CE	11	150	Seminativo	1500	1000	Patrimoniale disponibile
4419	Santa Maria La Fossa	CE	11	186	Seminativo	360	1000	Patrimoniale disponibile
4420	Serre	SA	37	299	Bosco alto fusto	11414	1000	Patrimoniale disponibile
4422	Serre	SA	35	183	Seminativo	146	1000	Patrimoniale disponibile
4424	Serre	SA	37	297	Bosco alto fusto	11430	1000	Patrimoniale disponibile
4425	Serre	SA	37	75	Seminativo irriguo	24920	1000	Patrimoniale disponibile
4429	Serre	SA	35	188	Seminativo irriguo	3400	1000	Patrimoniale disponibile
4433	Serre	SA	35	180	Seminativo irriguo	3900	1000	Patrimoniale disponibile
4434	Serre	SA	35	179	Seminativo irriguo	1838	1000	Patrimoniale disponibile
4435	Serre	SA	35	172	Seminativo irriguo	46892	1000	Patrimoniale disponibile
4436	Serre	SA	35	141	Seminativo irriguo	14538	1000	Patrimoniale disponibile
4439	Serre	SA	16	126	Uliveto	19740	1000	Patrimoniale disponibile
4440	Serre	SA	16	164	Seminativo	1310	1000	Patrimoniale disponibile
4441	Serre	SA	16	163	Seminativo	2220	1000	Patrimoniale disponibile
4442	Serre	SA	16	161	Seminativo	1060	1000	Patrimoniale disponibile
4443	Serre	SA	16	158	Seminativo	3280	1000	Patrimoniale disponibile
4445	Serre	SA	16	149	Seminativo	750	1000	Patrimoniale disponibile
4448	Serre	SA	16	181	Seminativo	3780	1000	Patrimoniale disponibile
4451	Serre	SA	16	111	Seminativo	3790	1000	Patrimoniale disponibile
4452	Serre	SA	16	109	Seminativo	38	1000	Patrimoniale disponibile
4454	Serre	SA	16	89	Seminativo	32910	1000	Patrimoniale disponibile
4455	Serre	SA	16	88	Seminativo	4880	1000	Patrimoniale disponibile
4456	Serre	SA	16	139	Seminativo	2870	1000	Patrimoniale disponibile

Terreni da Alienare

N°Ordine	Comune	Provincia	Foglio	Particella	Qualità	Est ensione	Titolo Di Godimento	Classificazione
4458	Serre	SA	25	71	Seminativo	9840	1000	Patrimoniale disponibile
4460	Serre	SA	25	67	Seminativo	28670	1000	Patrimoniale disponibile
4462	Serre	SA	25	50	Seminativo	2970	1000	Patrimoniale disponibile
4463	Serre	SA	25	36	Pascolo cespugliato	5356	1000	Patrimoniale disponibile
4464	Serre	SA	25	30	Bosco alto fusto	1880	1000	Patrimoniale disponibile
4465	Serre	SA	16	165	Seminativo	2930	1000	Patrimoniale disponibile
4467	Serre	SA	16	170	Seminativo	3270	1000	Patrimoniale disponibile
4473	Serre	SA	16	190	Seminativo	1420	1000	Patrimoniale disponibile
4474	Serre	SA	16	82	Seminativo	1480	1000	Patrimoniale disponibile
4477	Serre	SA	16	87	Seminativo	10820	1000	Patrimoniale disponibile
4484	Serre	SA	15	54	Seminativo	16266	1000	Patrimoniale disponibile
4486	Serre	SA	15	75	Seminativo	5800	1000	Patrimoniale disponibile
4493	Serre	SA	37	300	Bosco alto fusto	5220	1000	Patrimoniale disponibile
4497	Serre	SA	16	58	Seminativo	13400	1000	Patrimoniale disponibile
4503	Serre	SA	15	18	Seminativo	4120	1000	Patrimoniale disponibile
4506	Serre	SA	15	129	Seminativo	3121	1000	Patrimoniale disponibile
4507	Serre	SA	15	128	Seminativo	9660	1000	Patrimoniale disponibile
4509	Serre	SA	15	106	Seminativo	2782	1000	Patrimoniale disponibile
4510	Serre	SA	15	105	Seminativo	18367	1000	Patrimoniale disponibile
4512	Serre	SA	15	84	Seminativo	12817	1000	Patrimoniale disponibile
4516	Serre	SA	25	82	Seminativo	5890	1000	Patrimoniale disponibile
4517	Serre	SA	35	85	Seminativo irriguo	13120	1000	Patrimoniale disponibile
4519	Serre	SA	35	26	Pascolo	4607	1000	Patrimoniale disponibile
4526	Serre	SA	32	193	Seminativo	2175	1000	Patrimoniale disponibile
4527	Serre	SA	32	186	Seminativo	12600	1000	Patrimoniale disponibile
4528	Serre	SA	32	183	Seminativo	1340	1000	Patrimoniale disponibile
4532	Serre	SA	32	176	Seminativo	16862	1000	Patrimoniale disponibile
4539	Serre	SA	32	172	Seminativo	3670	1000	Patrimoniale disponibile
4542	Serre	SA	32	159	Seminativo	23450	1000	Patrimoniale disponibile
4543	Sessa Aurunca	CE	81	49	Seminativo	901	1000	Patrimoniale disponibile

N°Ordine	Comune	Provincia	Foglio	Particella	Qualità	Est ensione	Titolo Di Godimento	Classificazione
4545	Sessa Aurunca	CE	120	29	Incolto produttivo	13620	1000	Patrimoniale disponibile
4546	Sessa Aurunca	CE	138	24	Pascolo arborato	100	1000	Patrimoniale disponibile
4547	Sessa Aurunca	CE	142	5074	Seminativo	2621	1000	Patrimoniale disponibile
4548	Sessa Aurunca	CE	140	46	Pascolo	136	1000	Patrimoniale disponibile
4549	Sessa Aurunca	CE	140	51	Pascolo	400	1000	Patrimoniale disponibile
4550	Sessa Aurunca	CE	80	66		333	1000	Patrimoniale disponibile
4551	Sessa Aurunca	CE	80	49		920	1000	Patrimoniale disponibile
4552	Sessa Aurunca	CE	142	5075	Seminativo	1530	1000	Patrimoniale disponibile
4553	Sessa Aurunca	CE	138	48	Pascolo	25	1000	Patrimoniale disponibile
4554	Sessa Aurunca	CE	80	57		45	1000	Patrimoniale disponibile
4555	Sessa Aurunca	CE	19	81	Seminativo	2053	1000	Patrimoniale disponibile
4556	Sessa Aurunca	CE	80	56		1770	1000	Patrimoniale disponibile
4557	Sessa Aurunca	CE	80	54		275	1000	Patrimoniale disponibile
4558	Sessa Aurunca	CE	80	52		3800	1000	Patrimoniale disponibile
4559	Sessa Aurunca	CE	80	50		1080	1000	Patrimoniale disponibile
4560	Sessa Aurunca	CE	80	47		2044	1000	Patrimoniale disponibile
4561	Sessa Aurunca	CE	80	46		600	1000	Patrimoniale disponibile
4562	Sessa Aurunca	CE	64	100	Seminativo	1890	1000	Patrimoniale disponibile
4563	Sessa Aurunca	CE	142	5076	Seminativo	49	1000	Patrimoniale disponibile
4564	Sessa Aurunca	CE	187	63	Pascolo	360	1000	Patrimoniale disponibile
4565	Sessa Aurunca	CE	80	51		5720	1000	Patrimoniale disponibile
4566	Sessa Aurunca	CE	151	87	Seminativo	373	1000	Patrimoniale disponibile
4567	Sessa Aurunca	CE	19	80	Seminativo	410	1000	Patrimoniale disponibile
4568	Sessa Aurunca	CE	198	27	Seminativo	460	1000	Patrimoniale disponibile
4569	Sessa Aurunca	CE	187	82		1000	1000	Patrimoniale disponibile
4571	Sessa Aurunca	CE	151	89	Seminativo	293	1000	Patrimoniale disponibile
4572	Sessa Aurunca	CE	151	2	Seminativo	1760	1000	Patrimoniale disponibile
4573	Sessa Aurunca	CE	151	86	Seminativo	2850	1000	Patrimoniale disponibile
4574	Sessa Aurunca	CE	151	82	Seminativo	1900	1000	Patrimoniale disponibile
4576	Sessa Aurunca	CE	151	57	Seminativo	1160	1000	Patrimoniale disponibile
4577	Sessa Aurunca	CE	151	48	Seminativo	160	1000	Patrimoniale disponibile
4578	Sessa Aurunca	CE	151	47	Seminativo	34	1000	Patrimoniale disponibile

N°Ordine	Comune	Provincia	Foglio	Particella	Qualità	Est ensione	Titolo Di Godimento	Classificazione
4579	Sessa Aurunca	CE	151	46	Seminativo	3400	1000	Patrimoniale disponibile
4581	Sessa Aurunca	CE	151	44	Seminativo	300	1000	Patrimoniale disponibile
4582	Sessa Aurunca	CE	151	38	Seminativo	1760	1000	Patrimoniale disponibile
4583	Sessa Aurunca	CE	187	59	Prato	970	1000	Patrimoniale disponibile
4584	Vairano Patenora	CE	16	382	Seminativo	2000	1000	Patrimoniale disponibile
4585	Villa Literno	CE	3	55	Seminativo	1800	1000	Patrimoniale disponibile
4586	Villa Literno	CE	6	2	Prato	3771	1000	Patrimoniale disponibile
4587	Villa Literno	CE	6	3	Prato	1620	1000	Patrimoniale disponibile
4588	Villa Literno	CE	6	88	Prato	1848	1000	Patrimoniale disponibile
4589	Vitulazio	CE	17	12		4267	1000	Patrimoniale disponibile
4603	Pozzuoli	NA	93	620	Ente Urbano	1.324,00	1000	Patrimoniale disponibile
4608	Albanella	SA	2	182	Ente Urbano	9	1000	Patrimoniale disponibile
4609	Albanella	SA	2	437	Fabbricato rurale	7	1000	Patrimoniale disponibile
4610	Albanella	SA	2	139	Seminativo	2800	1000	Patrimoniale disponibile
4611	Albanella	SA	2	172	Seminativo	1691	1000	Patrimoniale disponibile
4612	Albanella	SA	2	173	Seminativo	1469	1000	Patrimoniale disponibile
4613	Albanella	SA	2	174	Seminativo	194	1000	Patrimoniale disponibile
4614	Albanella	SA	2	175	Seminativo	1364	1000	Patrimoniale disponibile
4615	Albanella	SA	2	176	Seminativo	1695	1000	Patrimoniale disponibile
4616	Albanella	SA	2	177	Seminativo	1109	1000	Patrimoniale disponibile
4617	Albanella	SA	2	178	Seminativo	1189	1000	Patrimoniale disponibile
4618	Albanella	SA	2	179	Seminativo	1109	1000	Patrimoniale disponibile
4619	Albanella	SA	2	181	Seminativo	52	1000	Patrimoniale disponibile
4620	Albanella	SA	2	183	Seminativo	132	1000	Patrimoniale disponibile
4621	Albanella	SA	2	331	Seminativo	1205	1000	Patrimoniale disponibile
4622	Albanella	SA	3	380	Ente Urbano	9890	1000	Patrimoniale disponibile
4623	Albanella	SA	3	482	Fabbricato rurale	30	1000	Patrimoniale disponibile
4624	Albanella	SA	3	142	Seminativo	50	1000	Patrimoniale disponibile
4627	Altavilla Silentina	SA	17	193	Seminativo	380	1000	Patrimoniale disponibile

N°Ordine	Comune	Provincia	Foglio	Particella	Qualità	Estensione	Titolo Di Godimento	Classificazione
4628	Altavilla Silentina	SA	17	198	Seminativo	1386	1000	Patrimoniale disponibile
4629	Altavilla Silentina	SA	17	471	Ente Urbano	780	1000	Patrimoniale disponibile
4630	Altavilla Silentina	SA	17	566	Seminativo irriguo	630	1000	Patrimoniale disponibile
4631	Altavilla Silentina	SA	17	621	Seminativo irriguo	720	1000	Patrimoniale disponibile
4632	Altavilla Silentina	SA	17	1344	Seminativo irriguo	6803	1000	Patrimoniale disponibile
4645	Battipaglia	SA	5	612	Seminativo irriguo	3360	1000	Patrimoniale disponibile
4646	Battipaglia	SA	15	26	Seminativo	330	1000	Patrimoniale disponibile
4647	Battipaglia	SA	15	447	Seminativo irriguo	77	1000	Patrimoniale disponibile
4648	Battipaglia	SA	17	543	Seminativo	1505	1000	Patrimoniale disponibile
4649	Battipaglia	SA	17	547	Seminativo	74	1000	Patrimoniale disponibile
4650	Battipaglia	SA	17	257	Seminativo	350	1000	Patrimoniale disponibile
4651	Battipaglia	SA	17	326	Seminativo	510	1000	Patrimoniale disponibile
4652	Battipaglia	SA	17	328	Seminativo	2902	1000	Patrimoniale disponibile
4653	Battipaglia	SA	17	331	Seminativo	88	1000	Patrimoniale disponibile
4654	Battipaglia	SA	25	737	Seminativo irriguo	289	1000	Patrimoniale disponibile
4656	Cancello ed Arnone	CE	3	2	Prato	200	1000	Patrimoniale disponibile
4657	Cancello ed Arnone	CE	3	10	Seminativo	500	1000	Patrimoniale disponibile
4658	Cancello ed Arnone	CE	3	20	Seminativo	2370	1000	Patrimoniale disponibile
4659	Cancello ed Arnone	CE	6	8	Prato	486	1000	Patrimoniale disponibile
4660	Cancello ed Arnone	CE	7	15	Pascolo arborato	4550	1000	Patrimoniale disponibile
4661	Cancello ed Arnone	CE	7	79	Seminativo	1596	1000	Patrimoniale disponibile

Terreni da Alienare

102

N° Ordine	Comune	Provincia	Foglio	Particella	Qualità	Est ensione	Titolo Di Godimento	Classificazione
4662	Cancello ed Arnone	CE	7	87	Seminativo	672	1000	Patrimoniale disponibile
4663	Cancello ed Arnone	CE	7	106	Seminativo	729	1000	Patrimoniale disponibile
4664	Cancello ed Arnone	CE	7	112	Seminativo	2285	1000	Patrimoniale disponibile
4665	Cancello ed Arnone	CE	11	31	Seminativo	1361	1000	Patrimoniale disponibile
4666	Cancello ed Arnone	CE	11	33	Seminativo	955	1000	Patrimoniale disponibile
4667	Cancello ed Arnone	CE	11	39	Seminativo	1029	1000	Patrimoniale disponibile
4669	Cancello ed Arnone	CE	37	1	Pascolo	9666	1000	Patrimoniale disponibile
4670	Cancello ed Arnone	CE	37	12	Pascolo	11230	1000	Patrimoniale disponibile
4671	Cancello ed Arnone	CE	37	15	Pascolo	9900	1000	Patrimoniale disponibile
4672	Cancello ed Arnone	CE	42	43	Fabbricato rurale	1140	1000	Patrimoniale disponibile
4673	Cancello ed Arnone	CE	42	153	Fabbricato rurale	947	1000	Patrimoniale disponibile
4674	Cancello ed Arnone	CE	42	5193	Seminativo	4660	1000	Patrimoniale disponibile
4675	Cancello ed Arnone	CE	42	5194	Seminativo	240	1000	Patrimoniale disponibile
4676	Cancello ed Arnone	CE	42	5253	Seminativo	3923	1000	Patrimoniale disponibile
4677	Cancello ed Arnone	CE	42	5254	Seminativo	865	1000	Patrimoniale disponibile
4678	Cancello ed Arnone	CE	46	143		8606	1000	Patrimoniale disponibile
4679	Cancello ed Arnone	CE	46	49	Fabbricato rurale	2100	1000	Patrimoniale disponibile



N° Ordine	Comune	Provincia	Foglio	Particella	Qualità	Est ensione	Titolo Di Godimento	Classificazione
4680	Cancello ed Arnone	CE	46	205	Fabbricato rurale	100	1000	Patrimoniale disponibile
4681	Cancello ed Arnone	CE	46	28	Seminativo	402	1000	Patrimoniale disponibile
4682	Cancello ed Arnone	CE	47	67	Seminativo	5896	1000	Patrimoniale disponibile
4683	Cancello ed Arnone	CE	47	85	Seminativo	2000	1000	Patrimoniale disponibile
4684	Cancello ed Arnone	CE	47	86	Seminativo	4920	1000	Patrimoniale disponibile
4685	Cancello ed Arnone	CE	47	93	Seminativo	1310	1000	Patrimoniale disponibile
4686	Cancello ed Arnone	CE	47	94	Seminativo	1310	1000	Patrimoniale disponibile
4687	Cancello ed Arnone	CE	47	163	Seminativo	5638	1000	Patrimoniale disponibile
4688	Capaccio	SA	2	628	Seminativo	2697	1000	Patrimoniale disponibile
4689	Capaccio	SA	2	630	Seminativo	27	1000	Patrimoniale disponibile
4690	Capaccio	SA	3	298	Pascolo	120	1000	Patrimoniale disponibile
4691	Capaccio	SA	3	245	Seminativo irriguo	720	1000	Patrimoniale disponibile
4692	Capaccio	SA	3	469	Seminativo irriguo	80	1000	Patrimoniale disponibile
4693	Capaccio	SA	5	400	Seminativo	70	1000	Patrimoniale disponibile
4694	Capaccio	SA	5	401	Seminativo	70	1000	Patrimoniale disponibile
4695	Capaccio	SA	5	268	Seminativo	50	1000	Patrimoniale disponibile
4696	Capaccio	SA	5	275	Seminativo	18	1000	Patrimoniale disponibile
4697	Capaccio	SA	5	276	Seminativo	100	1000	Patrimoniale disponibile
4698	Capaccio	SA	5	278	Seminativo	60	1000	Patrimoniale disponibile
4699	Capaccio	SA	5	428	Seminativo irriguo	85	1000	Patrimoniale disponibile
4700	Capaccio	SA	5	429	Seminativo irriguo	85	1000	Patrimoniale disponibile
4701	Capaccio	SA	5	923	Seminativo irriguo	3195	1000	Patrimoniale disponibile

Terreni da Alienare

104

N°Ordine	Comune	Provincia	Foglio	Particella	Qualità	Est ensione	Titolo Di Godimento	Classificazione
4702	Capaccio	SA	5	924	Seminativo irriguo	1600	1000	Patrimoniale disponibile
4703	Capaccio	SA	7	499	Seminativo	235	1000	Patrimoniale disponibile
4704	Capaccio	SA	7	500	Seminativo	45	1000	Patrimoniale disponibile
4705	Capaccio	SA	8	496	Seminativo	1698	1000	Patrimoniale disponibile
4707	Capaccio	SA	11	458	FU D ACCERT	3457	1000	Patrimoniale disponibile
4708	Capaccio	SA	11	1066	Fabbricato rurale	180	1000	Patrimoniale disponibile
4709	Capaccio	SA	11	2356	Fabbricato rurale	107	1000	Patrimoniale disponibile
4710	Capaccio	SA	11	2357	Fabbricato rurale	37	1000	Patrimoniale disponibile
4711	Capaccio	SA	11	240	Incolto produttivo	12500	1000	Patrimoniale disponibile
4712	Capaccio	SA	11	885	Incolto produttivo	293	1000	Patrimoniale disponibile
4713	Capaccio	SA	11	887	Incolto produttivo	327	1000	Patrimoniale disponibile
4714	Capaccio	SA	11	2355	Incolto produttivo	27256	1000	Patrimoniale disponibile
4715	Capaccio	SA	11	2739	Incolto produttivo	1938	1000	Patrimoniale disponibile
4716	Capaccio	SA	12	39	corte	3417	1000	Patrimoniale disponibile
4717	Capaccio	SA	12	70	Fabbricato rurale	2982	1000	Patrimoniale disponibile
4718	Capaccio	SA	12	272	Seminativo	940	1000	Patrimoniale disponibile
4719	Capaccio	SA	12	1185	Seminativo	737	1000	Patrimoniale disponibile
4720	Capaccio	SA	12	1186	Seminativo	18	1000	Patrimoniale disponibile
4721	Capaccio	SA	18	287	Seminativo irriguo	290	1000	Patrimoniale disponibile
4722	Capaccio	SA	18	288	Seminativo irriguo	1350	1000	Patrimoniale disponibile
4723	Capaccio	SA	18	289	Seminativo irriguo	7545	1000	Patrimoniale disponibile

Terreni da Alienare

105

N°Ordine	Comune	Provincia	Foglio	Particella	Qualità	Est ensione	Titolo Di Godimento	Classificazione
4724	Capaccio	SA	18	386	Seminativo irriguo	2334	1000	Patrimoniale disponibile
4725	Capaccio	SA	55	27	Fabbricato rurale	1215	1000	Patrimoniale disponibile
4726	Capaccio	SA	55	123	Pascolo	124	1000	Patrimoniale disponibile
4727	Capaccio	SA	55	173	Seminativo irriguo	2518	1000	Patrimoniale disponibile
4728	Capaccio	SA	55	229	Seminativo irriguo	242	1000	Patrimoniale disponibile
4729	Capaccio	SA	55	327	Seminativo irriguo	20815	1000	Patrimoniale disponibile
4730	Capaccio	SA	55	577	Seminativo irriguo	4325	1000	Patrimoniale disponibile
4731	Capaccio	SA	55	578	Seminativo irriguo	4640	1000	Patrimoniale disponibile
4732	Capaccio	SA	55	701	Seminativo irriguo	40	1000	Patrimoniale disponibile
4733	Capaccio	SA	55	806	Seminativo irriguo	2500	1000	Patrimoniale disponibile
4734	Capaccio	SA	55	807	Seminativo irriguo	2395	1000	Patrimoniale disponibile
4735	Capaccio	SA	55	1361	Seminativo irriguo	3330	1000	Patrimoniale disponibile
4736	Capaccio	SA	55	1362	Seminativo irriguo	7040	1000	Patrimoniale disponibile
4737	Capaccio	SA	56	181	Seminativo irriguo	8500	1000	Patrimoniale disponibile
4738	Capaccio	SA	56	322	Seminativo irriguo	85	1000	Patrimoniale disponibile
4739	Capaccio	SA	56	325	Seminativo irriguo	95	1000	Patrimoniale disponibile
4740	Capua	CE	4	3	Incolto produttivo	8269	1000	Patrimoniale disponibile
4741	Capua	CE	5	1	Pascolo	3979	1000	Patrimoniale disponibile
4742	Capua	CE	5	37	Pascolo	10	1000	Patrimoniale disponibile

N°Ordine	Comune	Provincia	Foglio	Particella	Qualità	Est ensione	Titolo Di Godimento	Classificazione
4743	Capua	CE	7	101		224	1000	Patrimoniale disponibile
4744	Capua	CE	7	102		2406	1000	Patrimoniale disponibile
4745	Capua	CE	10	148	Incolto produttivo	5989	1000	Patrimoniale disponibile
4746	Capua	CE	10	152	Prato	340	1000	Patrimoniale disponibile
4747	Capua	CE	10	162	Seminativo	4869	1000	Patrimoniale disponibile
4823	Castel Volturno	CE	1	34	Seminativo	2392	1000	Patrimoniale disponibile
4824	Castel Volturno	CE	3	39	Incolto sterile	558	1000	Patrimoniale disponibile
4825	Castel Volturno	CE	3	43	Incolto sterile	488	1000	Patrimoniale disponibile
4826	Castel Volturno	CE	3	44	Incolto sterile	2286	1000	Patrimoniale disponibile
4827	Castel Volturno	CE	3	48	Incolto sterile	220	1000	Patrimoniale disponibile
4828	Castel Volturno	CE	6	22	Incolto sterile	4635	1000	Patrimoniale disponibile
4829	Castel Volturno	CE	9	4	Incolto sterile	6540	1000	Patrimoniale disponibile
4830	Castel Volturno	CE	9	49	Incolto sterile	7632	1000	Patrimoniale disponibile
4831	Castel Volturno	CE	9	50	Incolto sterile	2532	1000	Patrimoniale disponibile
4832	Castel Volturno	CE	9	51	Incolto sterile	2410	1000	Patrimoniale disponibile
4833	Castel Volturno	CE	9	60	Incolto sterile	36	1000	Patrimoniale disponibile
4834	Castel Volturno	CE	9	68	Incolto sterile	630	1000	Patrimoniale disponibile
4835	Castel Volturno	CE	9	69	Incolto sterile	1450	1000	Patrimoniale disponibile
4836	Castel Volturno	CE	9	70	Incolto sterile	1220	1000	Patrimoniale disponibile
4837	Castel Volturno	CE	9	74	Incolto sterile	1750	1000	Patrimoniale disponibile
4838	Castel Volturno	CE	9	78	Incolto sterile	1160	1000	Patrimoniale disponibile
4839	Castel Volturno	CE	9	97	Incolto sterile	2010	1000	Patrimoniale disponibile
4840	Castel Volturno	CE	9	102	Incolto sterile	80	1000	Patrimoniale disponibile
4841	Castel Volturno	CE	9	5036	Prato	489	1000	Patrimoniale disponibile
4842	Castel Volturno	CE	9	5037	Prato	342	1000	Patrimoniale disponibile
4843	Castel Volturno	CE	9	5034	Seminativo	1650	1000	Patrimoniale disponibile
4844	Castel Volturno	CE	9	5035	Seminativo	3787	1000	Patrimoniale disponibile
4845	Castel Volturno	CE	10	3	seminativo	97	1000	Patrimoniale disponibile
4846	Castel Volturno	CE	10	4	seminativo	81	1000	Patrimoniale disponibile
4847	Castel Volturno	CE	10	5083	ente urbano	156	1000	Patrimoniale disponibile
4848	Castel Volturno	CE	12	5	Incolto sterile	3232	1000	Patrimoniale disponibile
4849	Castel Volturno	CE	12	2	Prato	2203	1000	Patrimoniale disponibile

N°Ordine	Comune	Provincia	Foglio	Particella	Qualità	Est ensione	Titolo Di Godimento	Classificazione
4850	Castel Volturno	CE	12	3	Prato	2800	1000	Patrimoniale disponibile
4851	Castel Volturno	CE	14	46		2147	1000	Patrimoniale disponibile
4852	Castel Volturno	CE	14	63		1643	1000	Patrimoniale disponibile
4853	Castel Volturno	CE	14	78		1668	1000	Patrimoniale disponibile
4854	Castel Volturno	CE	14	86		844	1000	Patrimoniale disponibile
4855	Castel Volturno	CE	14	91		421	1000	Patrimoniale disponibile
4856	Castel Volturno	CE	14	107		2300	1000	Patrimoniale disponibile
4857	Castel Volturno	CE	14	108		7850	1000	Patrimoniale disponibile
4858	Castel Volturno	CE	15	147	Incolto produttivo	1475	1000	Patrimoniale disponibile
4859	Castel Volturno	CE	15	140	Seminativo	6120	1000	Patrimoniale disponibile
4860	Castel Volturno	CE	15	146	Seminativo	18000	1000	Patrimoniale disponibile
4861	Castel Volturno	CE	15	164		1052	1000	Patrimoniale disponibile
4862	Castel Volturno	CE	15	167		81	1000	Patrimoniale disponibile
4863	Castel Volturno	CE	15	235		122	1000	Patrimoniale disponibile
4864	Castel Volturno	CE	24	81	Pascolo	7	1000	Patrimoniale disponibile
4865	Castel Volturno	CE	48	5275	Area rurale	12187	1000	Patrimoniale disponibile
4866	Castel Volturno	CE	48	1083	Prato	1900	1000	Patrimoniale disponibile
4867	Castel Volturno	CE	48	1403	Prato	20000	1000	Patrimoniale disponibile
4868	Castel Volturno	CE	48	1404	Prato	20000	1000	Patrimoniale disponibile
4869	Castel Volturno	CE	48	1406	Prato	3913	1000	Patrimoniale disponibile
5056	Eboli	SA	27	676	Seminativo irriguo	190	1000	Patrimoniale disponibile
5057	Eboli	SA	27	852	Seminativo irriguo	110	1000	Patrimoniale disponibile
5058	Eboli	SA	40	693	Prato	25	1000	Patrimoniale disponibile
5059	Eboli	SA	40	695	Prato	10	1000	Patrimoniale disponibile
5060	Eboli	SA	40	538	Seminativo irriguo	755	1000	Patrimoniale disponibile
5061	Eboli	SA	40	679	Seminativo irriguo	115	1000	Patrimoniale disponibile
5062	Eboli	SA	40	1092	Seminativo irriguo	414	1000	Patrimoniale disponibile

N°Ordine	Comune	Provincia	Foglio	Particella	Qualità	Est ensione	Titolo Di Godimento	Classificazione
5063	Eboli	SA	40	1095	Seminativo irriguo	158	1000	Patrimoniale disponibile
5064	Eboli	SA	40	1135	Seminativo irriguo	166	1000	Patrimoniale disponibile
5065	Eboli	SA	40	1136	Seminativo irriguo	266	1000	Patrimoniale disponibile
5066	Eboli	SA	40	1137	Seminativo irriguo	506	1000	Patrimoniale disponibile
5067	Eboli	SA	40	1138	Seminativo irriguo	205	1000	Patrimoniale disponibile
5068	Eboli	SA	40	1139	Seminativo irriguo	497	1000	Patrimoniale disponibile
5069	Eboli	SA	40	537	Seminativo irriguo	2379	1000	Patrimoniale disponibile
5070	Eboli	SA	43	125	Pascolo	211	1000	Patrimoniale disponibile
5071	Eboli	SA	43	219	Pascolo	70	1000	Patrimoniale disponibile
5072	Eboli	SA	43	159	Seminativo	22	1000	Patrimoniale disponibile
5073	Eboli	SA	43	203	Seminativo	1731	1000	Patrimoniale disponibile
5074	Eboli	SA	43	218	Seminativo irriguo	1976	1000	Patrimoniale disponibile
5075	Eboli	SA	44	424	Uliveto	150	1000	Patrimoniale disponibile
5076	Eboli	SA	44	425	Uliveto	10	1000	Patrimoniale disponibile
5077	Eboli	SA	45	112	Pascolo cespugliato	2468	1000	Patrimoniale disponibile
5078	Eboli	SA	45	497	Pascolo cespugliato	42	1000	Patrimoniale disponibile
5079	Eboli	SA	45	498	Pascolo cespugliato	540	1000	Patrimoniale disponibile
5080	Eboli	SA	45	499	Pascolo cespugliato	111	1000	Patrimoniale disponibile
5081	Eboli	SA	45	500	Pascolo cespugliato	170	1000	Patrimoniale disponibile
5082	Eboli	SA	45	502	Pascolo cespugliato	456	1000	Patrimoniale disponibile

N°Ordine	Comune	Provincia	Foglio	Particella	Qualità	Est ensione	Titolo Di Godimento	Classificazione
5083	Eboli	SA	45	503	Pascolo cespugliato	1120	1000	Patrimoniale disponibile
5084	Eboli	SA	45	504	Pascolo cespugliato	216	1000	Patrimoniale disponibile
5085	Eboli	SA	45	505	Pascolo cespugliato	1220	1000	Patrimoniale disponibile
5086	Eboli	SA	45	503	Seminativo	4500	1000	Patrimoniale disponibile
5087	Eboli	SA	45	506	Seminativo	55	1000	Patrimoniale disponibile
5088	Eboli	SA	45	507	Seminativo	49	1000	Patrimoniale disponibile
5089	Eboli	SA	45	112	Seminativo	15000	1000	Patrimoniale disponibile
5090	Eboli	SA	45	42	Seminativo irriguo	56640	1000	Patrimoniale disponibile
5091	Eboli	SA	46	811	Fabbricato rurale	43	1000	Patrimoniale disponibile
5092	Eboli	SA	46	810	Frutteto	122	1000	Patrimoniale disponibile
5100	Eboli	SA	47	335	Seminativo	837	1000	Patrimoniale disponibile
5104	Eboli	SA	49	353	Seminativo irriguo	30	1000	Patrimoniale disponibile
5105	Eboli	SA	49	354	Seminativo irriguo	1900	1000	Patrimoniale disponibile
5106	Eboli	SA	49	355	Seminativo irriguo	30	1000	Patrimoniale disponibile
5107	Eboli	SA	49	356	Seminativo irriguo	455	1000	Patrimoniale disponibile
5108	Eboli	SA	50	7	Fabbricato rurale	34	1000	Patrimoniale disponibile
5109	Eboli	SA	50	21	Porzione di fabbricato	0	1000	Patrimoniale disponibile
5110	Eboli	SA	50	21	Porzione di fabbricato	0	1000	Patrimoniale disponibile
5111	Eboli	SA	51	684	Seminativo irriguo	29591	1000	Patrimoniale disponibile
5112	Eboli	SA	51	685	Seminativo irriguo	8951	1000	Patrimoniale disponibile

N° Ordine	Comune	Provincia	Foglio	Particella	Qualità	Est ensione	Titolo Di Godimento	Classificazione
5113	Eboli	SA	51	686	Seminativo irriguo	2448	1000	Patrimoniale disponibile
5114	Eboli	SA	51	687	Seminativo irriguo	2094	1000	Patrimoniale disponibile
5115	Eboli	SA	51	688	Seminativo irriguo	813	1000	Patrimoniale disponibile
5116	Eboli	SA	52	65	Seminativo irriguo	300	1000	Patrimoniale disponibile
5117	Eboli	SA	52	190	Seminativo irriguo	23	1000	Patrimoniale disponibile
5118	Eboli	SA	60	126	Seminativo irriguo	950	1000	Patrimoniale disponibile
5119	Eboli	SA	60	307	Seminativo irriguo	220	1000	Patrimoniale disponibile
5120	Eboli	SA	62	103	Incolto produttivo	665	1000	Patrimoniale disponibile
5121	Eboli	SA	62	238	Incolto produttivo	210	1000	Patrimoniale disponibile
5122	Eboli	SA	62	108	Incolto sterile	21888	1000	Patrimoniale disponibile
5123	Eboli	SA	62	65	Seminativo irriguo	10530	1000	Patrimoniale disponibile
5124	Eboli	SA	62	67	Seminativo irriguo	5520	1000	Patrimoniale disponibile
5125	Eboli	SA	62	68	Seminativo irriguo	540	1000	Patrimoniale disponibile
5126	Eboli	SA	62	99	Seminativo irriguo	9040	1000	Patrimoniale disponibile
5127	Eboli	SA	62	374	Seminativo irriguo	6810	1000	Patrimoniale disponibile
5245	Giugliano in Campania	NA	72	2177	Bosco alto fusto	1808	1000	Patrimoniale disponibile
5246	Giugliano in Campania	NA	72	2283	Bosco alto fusto	338099	1000	Patrimoniale disponibile
5249	Giugliano in Campania	NA	72	10	Bosco alto fusto	7570	1000	Patrimoniale disponibile



N° Ordine	Comune	Provincia	Foglio	Particella	Qualità	Est ensione	Titolo Di Godimento	Classificazione
5250	Giugliano in Campania	NA	72	28	Bosco alto fusto	128318	1000	Patrimoniale disponibile
5251	Giugliano in Campania	NA	72	1231	Ente Urbano	120	1000	Patrimoniale disponibile
5252	Giugliano in Campania	NA	72	1276	Ente Urbano	1017	1000	Patrimoniale disponibile
5253	Giugliano in Campania	NA	72	27	Pascolo	18030	1000	Patrimoniale disponibile
5255	Giugliano in Campania	NA	72	2285	Pascolo	21040	1000	Patrimoniale disponibile
5273	Giugliano in Campania	NA	72	676	Seminativo	55621	1000	Patrimoniale disponibile
5274	Giugliano in Campania	NA	72	2258	Seminativo	8610	1000	Patrimoniale disponibile
5275	Giugliano in Campania	NA	72	2259	Seminativo	1340	1000	Patrimoniale disponibile
5276	Giugliano in Campania	NA	72	2260	Seminativo	320	1000	Patrimoniale disponibile
5277	Giugliano in Campania	NA	72	2281	Seminativo	5160	1000	Patrimoniale disponibile
5279	Giugliano in Campania	NA	72	2282	Seminativo	50	1000	Patrimoniale disponibile
5284	Giugliano in Campania	NA	83	1409	Bosco alto fusto	241343	1000	Patrimoniale disponibile
5285	Giugliano in Campania	NA	83	1862	Bosco alto fusto	286474	1000	Patrimoniale disponibile
5290	Giugliano in Campania	NA	83	1875	Ente Urbano	3048	1000	Patrimoniale disponibile
5291	Giugliano in Campania	NA	83	1879	Ente Urbano	151	1000	Patrimoniale disponibile
5292	Giugliano in Campania	NA	83	1881	Ente Urbano	106271	1000	Patrimoniale disponibile
5293	Giugliano in Campania	NA	83	2	FU D ACCERT	42308	1000	Patrimoniale disponibile

N°Ordine	Comune	Provincia	Foglio	Particella	Qualità	Est ensione	Titolo Di Godimento	Classificazione
5294	Giugliano in Campania	NA	83	56	FU D ACCERT	17399	1000	Patrimoniale disponibile
5297	Giugliano in Campania	NA	83	1758	FU D ACCERT	2458	1000	Patrimoniale disponibile
5298	Giugliano in Campania	NA	83	1759	FU D ACCERT	11215	1000	Patrimoniale disponibile
5299	Giugliano in Campania	NA	83	1760	FU D ACCERT	856	1000	Patrimoniale disponibile
5300	Giugliano in Campania	NA	83	1762	FU D ACCERT	1859	1000	Patrimoniale disponibile
5301	Giugliano in Campania	NA	83	1763	FU D ACCERT	3020	1000	Patrimoniale disponibile
5304	Giugliano in Campania	NA	83	339	Seminativo	25402	1000	Patrimoniale disponibile
5305	Giugliano in Campania	NA	83	343	Seminativo	4210	1000	Patrimoniale disponibile
5306	Giugliano in Campania	NA	83	344	Seminativo	5808	1000	Patrimoniale disponibile
5307	Giugliano in Campania	NA	83	348	Seminativo	9962	1000	Patrimoniale disponibile
5308	Giugliano in Campania	NA	83	349	Seminativo	9858	1000	Patrimoniale disponibile
5309	Giugliano in Campania	NA	83	351	Seminativo	8172	1000	Patrimoniale disponibile
5310	Giugliano in Campania	NA	83	352	Seminativo	15415	1000	Patrimoniale disponibile
5311	Giugliano in Campania	NA	83	353	Seminativo	11910	1000	Patrimoniale disponibile
5312	Giugliano in Campania	NA	83	354	Seminativo	8141	1000	Patrimoniale disponibile
5313	Giugliano in Campania	NA	83	356	Seminativo	6460	1000	Patrimoniale disponibile
5315	Giugliano in Campania	NA	83	460	Seminativo	46836	1000	Patrimoniale disponibile

N°Ordine	Comune	Provincia	Foglio	Particella	Qualità	Est ensione	Titolo Di Godimento	Classificazione
5319	Giugliano in Campania	NA	83	490	Seminativo	42940	1000	Patrimoniale disponibile
5320	Giugliano in Campania	NA	83	491	Seminativo	5394	1000	Patrimoniale disponibile
5321	Giugliano in Campania	NA	83	492	Seminativo	68100	1000	Patrimoniale disponibile
5322	Giugliano in Campania	NA	83	1424	Seminativo	2003	1000	Patrimoniale disponibile
5323	Giugliano in Campania	NA	83	1425	Seminativo	9115	1000	Patrimoniale disponibile
5324	Giugliano in Campania	NA	83	1428	Seminativo	2809	1000	Patrimoniale disponibile
5325	Giugliano in Campania	NA	83	1429	Seminativo	11561	1000	Patrimoniale disponibile
5326	Giugliano in Campania	NA	83	1436	Seminativo	6684	1000	Patrimoniale disponibile
5327	Giugliano in Campania	NA	83	1437	Seminativo	91089	1000	Patrimoniale disponibile
5328	Giugliano in Campania	NA	83	1439	Seminativo	4669	1000	Patrimoniale disponibile
5329	Giugliano in Campania	NA	83	1441	Seminativo	1734	1000	Patrimoniale disponibile
5330	Giugliano in Campania	NA	83	1442	Seminativo	3402	1000	Patrimoniale disponibile
5331	Giugliano in Campania	NA	83	1444	Seminativo	3863	1000	Patrimoniale disponibile
5332	Giugliano in Campania	NA	83	1813	Seminativo	8958	1000	Patrimoniale disponibile
5335	Giugliano in Campania	NA	83	1869	Seminativo	38	1000	Patrimoniale disponibile
5353	Grazzanise	CE	1	59	Prato	9990	1000	Patrimoniale disponibile
5354	Grazzanise	CE	11	5072	Seminativo	38245	1000	Patrimoniale disponibile
5355	Grazzanise	CE	13	5	Incolto sterile	860	1000	Patrimoniale disponibile
5356	Grazzanise	CE	15	5055	Ente Urbano	8498	1000	Patrimoniale disponibile

N°Ordine	Comune	Provincia	Foglio	Particella	Qualità	Est ensione	Titolo Di Godimento	Classificazione
5357	Grazzanise	CE	15	77	Pascolo arborato	50	1000	Patrimoniale disponibile
5358	Grazzanise	CE	15	77	Seminativo	600	1000	Patrimoniale disponibile
5359	Grazzanise	CE	40	5016	Fabbricato rurale	72	1000	Patrimoniale disponibile
5360	Grazzanise	CE	41	152	Prato	3100	1000	Patrimoniale disponibile
5361	Grazzanise	CE	41	153	Prato	6950	1000	Patrimoniale disponibile
5362	Grazzanise	CE	41	155	Seminativo	176	1000	Patrimoniale disponibile
5363	Grazzanise	CE	41	156	Seminativo	538	1000	Patrimoniale disponibile
5364	Grazzanise	CE	44	24	Seminativo	3180	1000	Patrimoniale disponibile
5365	Grazzanise	CE	44	25	Seminativo	3252	1000	Patrimoniale disponibile
5476	Mondragone	CE	53	427	Pascolo	1284	1000	Patrimoniale disponibile
5477	Mondragone	CE	53	897	Pascolo	5340	1000	Patrimoniale disponibile
5478	Mondragone	CE	53	751		1249	1000	Patrimoniale disponibile
5479	Montecorvino Pugliano	SA	9	66	Seminativo	5780	1000	Patrimoniale disponibile
5480	Montecorvino Pugliano	SA	9	69	Seminativo	13140	1000	Patrimoniale disponibile
5481	Montecorvino Pugliano	SA	9	98	Seminativo	2333	1000	Patrimoniale disponibile
5482	Montecorvino Pugliano	SA	9	99	Seminativo	14605	1000	Patrimoniale disponibile
5483	Montecorvino Pugliano	SA	9	101	Seminativo	16730	1000	Patrimoniale disponibile
5484	Montecorvino Pugliano	SA	9	112	Seminativo	19670	1000	Patrimoniale disponibile
5485	Montecorvino Pugliano	SA	9	138	Seminativo	24425	1000	Patrimoniale disponibile
5486	Montecorvino Pugliano	SA	9	358	Seminativo	235	1000	Patrimoniale disponibile
5487	Montecorvino Pugliano	SA	9	375	Seminativo	297	1000	Patrimoniale disponibile
5488	Montecorvino Pugliano	SA	9	14	Uliveto	4684	1000	Patrimoniale disponibile

N° Ordine	Comune	Provincia	Foglio	Particella	Qualità	Est ensione	Titolo Di Godimento	Classificazione
5489	Montecorvino Pugliano	SA	9	66	Uliveto	7800	1000	Patrimoniale disponibile
5490	Montecorvino Pugliano	SA	9	69	Uliveto	17500	1000	Patrimoniale disponibile
5491	Montecorvino Pugliano	SA	9	98	Uliveto	8100	1000	Patrimoniale disponibile
5492	Montecorvino Pugliano	SA	9	99	Uliveto	1400	1000	Patrimoniale disponibile
5493	Montecorvino Pugliano	SA	9	101	Uliveto	13100	1000	Patrimoniale disponibile
5494	Montecorvino Pugliano	SA	9	112	Uliveto	8600	1000	Patrimoniale disponibile
5495	Montecorvino Pugliano	SA	9	138	Uliveto	5900	1000	Patrimoniale disponibile
5496	Montecorvino Pugliano	SA	9	14	Vigneto	25271	1000	Patrimoniale disponibile
5497	Montecorvino Pugliano	SA	9	1115	Vigneto	1032	1000	Patrimoniale disponibile
5498	Montecorvino Pugliano	SA	9	1116	Vigneto	363	1000	Patrimoniale disponibile
5499	Montecorvino Pugliano	SA	10	449	Pascolo	2168	1000	Patrimoniale disponibile
5500	Montecorvino Pugliano	SA	10	450	Pascolo	162	1000	Patrimoniale disponibile
5501	Montecorvino Pugliano	SA	12	167	Seminativo	1765	1000	Patrimoniale disponibile
5502	Montecorvino Pugliano	SA	12	350	Seminativo	1024	1000	Patrimoniale disponibile
5503	Montecorvino Pugliano	SA	12	1229	Seminativo	4270	1000	Patrimoniale disponibile
5504	Montecorvino Pugliano	SA	12	1231	Seminativo	3998	1000	Patrimoniale disponibile
5585	Pignataro Maggiore	CE	30	13	Prato	27292	1000	Patrimoniale disponibile

N° Ordine	Comune	Provincia	Foglio	Particella	Qualità	Est ensione	Titolo Di Godimento	Classificazione
5586	Pignataro Maggiore	CE	30	15	Prato	38307	1000	Patrimoniale disponibile
5587	Pignataro Maggiore	CE	30	17	Prato	114580	1000	Patrimoniale disponibile
5588	Pignataro Maggiore	CE	30	6	Prato	15612	1000	Patrimoniale disponibile
5589	Pignataro Maggiore	CE	33	13	Prato	95646	1000	Patrimoniale disponibile
5590	Pignataro Maggiore	CE	33	17	Prato	120958	1000	Patrimoniale disponibile
5591	Pignataro Maggiore	CE	33	13	Seminativo	70000	1000	Patrimoniale disponibile
5592	Pignataro Maggiore	CE	33	17	Seminativo	145000	1000	Patrimoniale disponibile
5593	Pignataro Maggiore	CE	35	5	Prato	83523	1000	Patrimoniale disponibile
5594	Pignataro Maggiore	CE	35	8	Prato	25085	1000	Patrimoniale disponibile
5595	Pignataro Maggiore	CE	35	20	Prato	30349	1000	Patrimoniale disponibile
5596	Pignataro Maggiore	CE	35	22	Prato	42119	1000	Patrimoniale disponibile
5597	Pignataro Maggiore	CE	35	37	Prato	9466	1000	Patrimoniale disponibile
5598	Pignataro Maggiore	CE	35	38	Prato	10466	1000	Patrimoniale disponibile
5599	Pignataro Maggiore	CE	35	39	Prato	10466	1000	Patrimoniale disponibile
5600	Pignataro Maggiore	CE	35	40	Prato	10466	1000	Patrimoniale disponibile
5601	Pignataro Maggiore	CE	35	41	Prato	10465	1000	Patrimoniale disponibile
5662	Pozzuoli	NA	91	1	Bosco alto fusto	77.410,00	1000	Patrimoniale disponibile
5664	Pozzuoli	NA	91	302	Ente Urbano	250,00	1000	Patrimoniale disponibile

N°Ordine	Comune	Provincia	Foglio	Particella	Qualità	Est ensione	Titolo Di Godimento	Classificazione
5665	Pozzuoli	NA	91	352	Ente Urbano	1.943,00	1000	Patrimoniale disponibile
5675	Pozzuoli	NA	91	437	Ente Urbano	1.000,00	1000	Patrimoniale disponibile
5679	Pozzuoli	NA	91	304	Frutteto	4.385,00	1000	Patrimoniale disponibile
5681	Pozzuoli	NA	91	377	Frutteto	4.698,00	1000	Patrimoniale disponibile
5682	Pozzuoli	NA	91	378	Frutteto	2.423,00	1000	Patrimoniale disponibile
5683	Pozzuoli	NA	91	306	Orto	3.580,00	1000	Patrimoniale disponibile
5685	Pozzuoli	NA	91	2	Seminativo	40.386,00	1000	Patrimoniale disponibile
5687	Pozzuoli	NA	91	125	Seminativo	20.704,00	1000	Patrimoniale disponibile
5688	Pozzuoli	NA	91	126	Seminativo	8.830,00	1000	Patrimoniale disponibile
5692	Pozzuoli	NA	91	227	Seminativo	5.481,00	1000	Patrimoniale disponibile
5693	Pozzuoli	NA	91	228	Seminativo	1.217,00	1000	Patrimoniale disponibile
5694	Pozzuoli	NA	91	229	Seminativo	1.096,00	1000	Patrimoniale disponibile
5695	Pozzuoli	NA	91	339	Seminativo	2.080,00	1000	Patrimoniale disponibile
5697	Pozzuoli	NA	91	341	Seminativo	1.899,00	1000	Patrimoniale disponibile
5698	Pozzuoli	NA	91	346	Seminativo	2.264,00	1000	Patrimoniale disponibile
5699	Pozzuoli	NA	91	347	Seminativo	408,00	1000	Patrimoniale disponibile
5700	Pozzuoli	NA	91	348	Seminativo	1.442,00	1000	Patrimoniale disponibile
5701	Pozzuoli	NA	91	349	Seminativo	15.253,00	1000	Patrimoniale disponibile
5702	Pozzuoli	NA	91	353	Seminativo	39,93	1000	Patrimoniale disponibile
5703	Pozzuoli	NA	91	354	Seminativo	495,00	1000	Patrimoniale disponibile
5704	Pozzuoli	NA	91	379	Seminativo	122,00	1000	Patrimoniale disponibile
5705	Pozzuoli	NA	91	380	Seminativo	1.348,00	1000	Patrimoniale disponibile
5706	Pozzuoli	NA	91	399	Seminativo	1.428,00	1000	Patrimoniale disponibile
5707	Pozzuoli	NA	91	400	Seminativo	530,00	1000	Patrimoniale disponibile
5708	Pozzuoli	NA	91	401	Seminativo	802,00	1000	Patrimoniale disponibile
5710	Pozzuoli	NA	91	191	FU D ACCERT	20,00	1000	Patrimoniale disponibile
5712	Pozzuoli	NA	92	25	Bosco alto fusto	129.930,00	1000	Patrimoniale disponibile
5717	Pozzuoli	NA	92	243	Ente Urbano	1.850,00	1000	Patrimoniale disponibile
5718	Pozzuoli	NA	92	119	Ente Urbano	14.295,00	1000	Patrimoniale disponibile
5719	Pozzuoli	NA	92	26	Incolto produttivo	27.881,00	1000	Patrimoniale disponibile

N°Ordine	Comune	Provincia	Foglio	Particella	Qualità	Estensione	Titolo Di Godimento	Classificazione
5720	Pozzuoli	NA	92	27	Incolto produttivo	19.160,00	1000	Patrimoniale disponibile
5722	Pozzuoli	NA	92	118	Incolto produttivo	178.526,00	1000	Patrimoniale disponibile
5724	Pozzuoli	NA	93	10	Seminativo	50.993,00	1000	Patrimoniale disponibile
5725	Pozzuoli	NA	93	27	Seminativo	15.260,00	1000	Patrimoniale disponibile
5726	Pozzuoli	NA	93	35	Seminativo	19.500,00	1000	Patrimoniale disponibile
5727	Pozzuoli	NA	93	36	Seminativo	18.850,00	1000	Patrimoniale disponibile
5731	Pozzuoli	NA	93	580	seminativo	34.886,00	1000	Patrimoniale disponibile
5733	Pozzuoli	NA	93	582	seminativo	16.476,00	1000	Patrimoniale disponibile
5736	Pozzuoli	NA	95	142	Seminativo	29.304,00	1000	Patrimoniale disponibile
5750	San Tammaro	CE	6	5023	Pascolo arborato	2335	1000	Patrimoniale disponibile
5751	San Tammaro	CE	6	5024	Pascolo arborato	355	1000	Patrimoniale disponibile
5752	San Tammaro	CE	6	5025	Pascolo arborato	935	1000	Patrimoniale disponibile
5753	San Tammaro	CE	6	5026	Pascolo arborato	390	1000	Patrimoniale disponibile
5754	San Tammaro	CE	6	5027	Pascolo arborato	115	1000	Patrimoniale disponibile
5755	San Tammaro	CE	6	5028	Pascolo arborato	1305	1000	Patrimoniale disponibile
5756	San Tammaro	CE	6	5474	Pascolo arborato	4475	1000	Patrimoniale disponibile
5757	San Tammaro	CE	6	5475	Pascolo arborato	295	1000	Patrimoniale disponibile
5758	San Tammaro	CE	6	5476	Pascolo arborato	1550	1000	Patrimoniale disponibile
5759	San Tammaro	CE	8	559	Pascolo arborato	888	1000	Patrimoniale disponibile
5760	San Tammaro	CE	8	653	Pascolo arborato	1020	1000	Patrimoniale disponibile
5761	San Tammaro	CE	8	654	Pascolo arborato	15320	1000	Patrimoniale disponibile



N°Ordine	Comune	Provincia	Foglio	Particella	Qualità	Est ensione	Titolo Di Godimento	Classificazione
5762	San Tammaro	CE	8	656	Pascolo arborato	1376	1000	Patrimoniale disponibile
5763	San Tammaro	CE	8	657	Pascolo arborato	1558	1000	Patrimoniale disponibile
5764	San Tammaro	CE	8	658	Pascolo arborato	3494	1000	Patrimoniale disponibile
5765	San Tammaro	CE	8	5069	Pascolo arborato	660	1000	Patrimoniale disponibile
5766	San Tammaro	CE	8	5070	Pascolo arborato	556	1000	Patrimoniale disponibile
5767	San Tammaro	CE	8	5071	Pascolo arborato	630	1000	Patrimoniale disponibile
5768	San Tammaro	CE	8	5072	Pascolo arborato	710	1000	Patrimoniale disponibile
5769	San Tammaro	CE	10	516	Pascolo arborato	162	1000	Patrimoniale disponibile
5770	San Tammaro	CE	10	517	Pascolo arborato	235	1000	Patrimoniale disponibile
5771	San Tammaro	CE	10	503	Prato	23370	1000	Patrimoniale disponibile
5772	San Tammaro	CE	10	504	Prato	896	1000	Patrimoniale disponibile
5773	San Tammaro	CE	10	505	Prato	396	1000	Patrimoniale disponibile
5774	San Tammaro	CE	10	504	Seminativo	5700	1000	Patrimoniale disponibile
5775	San Tammaro	CE	10	505	Seminativo	6200	1000	Patrimoniale disponibile
5776	San Tammaro	CE	10	514	Seminativo	3471	1000	Patrimoniale disponibile
5777	San Tammaro	CE	10	515	Seminativo	3471	1000	Patrimoniale disponibile
5778	San Tammaro	CE	10	5005	Seminativo	2864	1000	Patrimoniale disponibile
5779	San Tammaro	CE	10	5006	Seminativo	290	1000	Patrimoniale disponibile
5780	San Tammaro	CE	11	662	Pascolo arborato	660	1000	Patrimoniale disponibile
5781	San Tammaro	CE	11	663	Pascolo arborato	1974	1000	Patrimoniale disponibile
5782	San Tammaro	CE	11	664	Pascolo arborato	700	1000	Patrimoniale disponibile
5783	San Tammaro	CE	11	665	Pascolo arborato	600	1000	Patrimoniale disponibile

N°Ordine	Comune	Provincia	Foglio	Particella	Qualità	Est ensione	Titolo Di Godimento	Classificazione
5784	San Tamaro	CE	11	666	Pascolo arborato	900	1000	Patrimoniale disponibile
5785	San Tamaro	CE	11	5142	Pascolo arborato	2120	1000	Patrimoniale disponibile
5786	San Tamaro	CE	11	5143	Pascolo arborato	65	1000	Patrimoniale disponibile
5787	San Tamaro	CE	11	5204	Pascolo arborato	2462	1000	Patrimoniale disponibile
5788	San Tamaro	CE	11	5205	Pascolo arborato	20	1000	Patrimoniale disponibile
5789	San Tamaro	CE	12	5062	Pascolo arborato	20722	1000	Patrimoniale disponibile
5790	San Tamaro	CE	12	5063	Pascolo arborato	40	1000	Patrimoniale disponibile
5799	Serre	SA	15	142	Bosco alto fusto	675	1000	Patrimoniale disponibile
5800	Serre	SA	15	143	Bosco alto fusto	265	1000	Patrimoniale disponibile
5801	Serre	SA	15	144	Bosco alto fusto	250	1000	Patrimoniale disponibile
5802	Serre	SA	15	150	Bosco alto fusto	160	1000	Patrimoniale disponibile
5803	Serre	SA	15	151	Bosco alto fusto	790	1000	Patrimoniale disponibile
5804	Serre	SA	15	152	Bosco alto fusto	30	1000	Patrimoniale disponibile
5806	Serre	SA	15	183	Bosco alto fusto	4000	1000	Patrimoniale disponibile
5807	Serre	SA	15	192	Bosco alto fusto	60	1000	Patrimoniale disponibile
5808	Serre	SA	15	195	Bosco alto fusto	80	1000	Patrimoniale disponibile
5809	Serre	SA	15	196	Bosco alto fusto	70	1000	Patrimoniale disponibile

N°Ordine	Comune	Provincia	Foglio	Particella	Qualità	Est ensione	Titolo Di Godimento	Classificazione
5810	Serre	SA	15	197	Bosco alto fusto	5	1000	Patrimoniale disponibile
5812	Serre	SA	15	462	Fabbricato rurale	88	1000	Patrimoniale disponibile
5813	Serre	SA	15	464	Fabbricato rurale	88	1000	Patrimoniale disponibile
5814	Serre	SA	15	476	Fabbricato rurale	88	1000	Patrimoniale disponibile
5815	Serre	SA	15	478	Fabbricato rurale	88	1000	Patrimoniale disponibile
5826	Serre	SA	15	127	Seminativo	120	1000	Patrimoniale disponibile
5827	Serre	SA	15	461	Seminativo	28149	1000	Patrimoniale disponibile
5828	Serre	SA	15	463	Seminativo	26992	1000	Patrimoniale disponibile
5829	Serre	SA	15	475	Seminativo	56632	1000	Patrimoniale disponibile
5830	Serre	SA	15	477	Seminativo	47532	1000	Patrimoniale disponibile
5848	Serre	SA	15	53	Seminativo	360	1000	Patrimoniale disponibile
5866	Serre	SA	15	166	Seminativo irriguo	2720	1000	Patrimoniale disponibile
5867	Serre	SA	15	461	Seminativo irriguo	24000	1000	Patrimoniale disponibile
5868	Serre	SA	15	463	Seminativo irriguo	13300	1000	Patrimoniale disponibile
5869	Serre	SA	15	27	Uliveto	14420	1000	Patrimoniale disponibile
5870	Serre	SA	15	463	Uliveto	23100	1000	Patrimoniale disponibile
5872	Serre	SA	16	10	Bosco alto fusto	13920	1000	Patrimoniale disponibile
5873	Serre	SA	16	36	Bosco alto fusto	2500	1000	Patrimoniale disponibile
5876	Serre	SA	16	3	Fabbricato rurale	88	1000	Patrimoniale disponibile
5877	Serre	SA	16	13	Fabbricato rurale	757	1000	Patrimoniale disponibile
5878	Serre	SA	16	17	Fabbricato rurale	76	1000	Patrimoniale disponibile

N°Ordine	Comune	Provincia	Foglio	Particella	Qualità	Est ensione	Titolo Di Godimento	Classificazione
5879	Serre	SA	16	423	Fabbricato rurale	88	1000	Patrimoniale disponibile
5880	Serre	SA	16	425	Fabbricato rurale	88	1000	Patrimoniale disponibile
5881	Serre	SA	16	437	Fabbricato rurale	88	1000	Patrimoniale disponibile
5884	Serre	SA	16	12	Seminativo	1866	1000	Patrimoniale disponibile
5886	Serre	SA	16	27	Seminativo	340	1000	Patrimoniale disponibile
5889	Serre	SA	16	67	Seminativo	1240	1000	Patrimoniale disponibile
5898	Serre	SA	16	124	Seminativo	2440	1000	Patrimoniale disponibile
5899	Serre	SA	16	128	Seminativo	1445	1000	Patrimoniale disponibile
5901	Serre	SA	16	141	Seminativo	80	1000	Patrimoniale disponibile
5903	Serre	SA	16	153	Seminativo	2540	1000	Patrimoniale disponibile
5905	Serre	SA	16	156	Seminativo	4970	1000	Patrimoniale disponibile
5911	Serre	SA	16	182	Seminativo	5340	1000	Patrimoniale disponibile
5913	Serre	SA	16	187	Seminativo	11380	1000	Patrimoniale disponibile
5914	Serre	SA	16	216	Seminativo	2937	1000	Patrimoniale disponibile
5915	Serre	SA	16	266	Seminativo	389	1000	Patrimoniale disponibile
5916	Serre	SA	16	267	Seminativo	391	1000	Patrimoniale disponibile
5917	Serre	SA	16	422	Seminativo	50272	1000	Patrimoniale disponibile
5918	Serre	SA	16	424	Seminativo	35772	1000	Patrimoniale disponibile
5919	Serre	SA	16	436	Seminativo	48792	1000	Patrimoniale disponibile
5920	Serre	SA	16	61	Uliveto	18750	1000	Patrimoniale disponibile
5921	Serre	SA	16	141	Uliveto	1000	1000	Patrimoniale disponibile
5922	Serre	SA	16	422	Uliveto	6000	1000	Patrimoniale disponibile
5923	Serre	SA	16	424	Uliveto	12500	1000	Patrimoniale disponibile
5924	Serre	SA	16	422	Vigneto	4000	1000	Patrimoniale disponibile
5925	Serre	SA	25	34	Bosco alto fusto	3234	1000	Patrimoniale disponibile
5929	Serre	SA	25	59	Bosco alto fusto	1130	1000	Patrimoniale disponibile
5931	Serre	SA	25	63	Bosco alto fusto	1234	1000	Patrimoniale disponibile

N°Ordine	Comune	Provincia	Foglio	Particella	Qualità	Est ensione	Titolo Di Godimento	Classificazione
5932	Serre	SA	25	64	Bosco alto fusto	2664	1000	Patrimoniale disponibile
5934	Serre	SA	25	210	Fabbricato rurale	88	1000	Patrimoniale disponibile
5935	Serre	SA	25	212	Fabbricato rurale	88	1000	Patrimoniale disponibile
5936	Serre	SA	25	216	Fabbricato rurale	88	1000	Patrimoniale disponibile
5937	Serre	SA	25	218	Fabbricato rurale	88	1000	Patrimoniale disponibile
5938	Serre	SA	25	224	Fabbricato rurale	88	1000	Patrimoniale disponibile
5939	Serre	SA	25	226	Fabbricato rurale	88	1000	Patrimoniale disponibile
5940	Serre	SA	25	228	Fabbricato rurale	88	1000	Patrimoniale disponibile
5942	Serre	SA	25	232	Fabbricato rurale	88	1000	Patrimoniale disponibile
5943	Serre	SA	25	234	Fabbricato rurale	88	1000	Patrimoniale disponibile
5952	Serre	SA	25	9	Seminativo	21076	1000	Patrimoniale disponibile
5953	Serre	SA	25	32	Seminativo	22690	1000	Patrimoniale disponibile
5956	Serre	SA	25	49	Seminativo	18650	1000	Patrimoniale disponibile
5957	Serre	SA	25	52	Seminativo	22770	1000	Patrimoniale disponibile
5960	Serre	SA	25	85	Seminativo	18130	1000	Patrimoniale disponibile
5961	Serre	SA	25	87	Seminativo	25030	1000	Patrimoniale disponibile
5962	Serre	SA	25	91	Seminativo	3090	1000	Patrimoniale disponibile
5964	Serre	SA	25	171	Seminativo	36770	1000	Patrimoniale disponibile
5965	Serre	SA	25	172	Seminativo	20340	1000	Patrimoniale disponibile
5966	Serre	SA	25	173	Seminativo	25270	1000	Patrimoniale disponibile
5967	Serre	SA	25	174	Seminativo	4300	1000	Patrimoniale disponibile
5968	Serre	SA	25	209	Seminativo	38032	1000	Patrimoniale disponibile
5969	Serre	SA	25	211	Seminativo	40252	1000	Patrimoniale disponibile
5970	Serre	SA	25	217	Seminativo	41892	1000	Patrimoniale disponibile

N°Ordine	Comune	Provincia	Foglio	Particella	Qualità	Est ensione	Titolo Di Godimento	Classificazione
5971	Serre	SA	25	223	Seminativo	44062	1000	Patrimoniale disponibile
5972	Serre	SA	25	225	Seminativo	38198	1000	Patrimoniale disponibile
5973	Serre	SA	25	227	Seminativo	53672	1000	Patrimoniale disponibile
5975	Serre	SA	25	231	Seminativo	41172	1000	Patrimoniale disponibile
5976	Serre	SA	25	233	Seminativo	41342	1000	Patrimoniale disponibile
5978	Serre	SA	25	215	Seminativo	46022	1000	Patrimoniale disponibile
5979	Serre	SA	25	215	Seminativo irriguo	11500	1000	Patrimoniale disponibile
5980	Serre	SA	25	217	Seminativo irriguo	4000	1000	Patrimoniale disponibile
5981	Serre	SA	25	233	Seminativo irriguo	6000	1000	Patrimoniale disponibile
5982	Serre	SA	25	85	Uliveto	6800	1000	Patrimoniale disponibile
5983	Serre	SA	25	209	Uliveto	10700	1000	Patrimoniale disponibile
5984	Serre	SA	25	211	Uliveto	14000	1000	Patrimoniale disponibile
5985	Serre	SA	25	217	Uliveto	5800	1000	Patrimoniale disponibile
5986	Serre	SA	25	223	Uliveto	3000	1000	Patrimoniale disponibile
5987	Serre	SA	25	225	Uliveto	1034	1000	Patrimoniale disponibile
5988	Serre	SA	25	231	Uliveto	8000	1000	Patrimoniale disponibile
5989	Serre	SA	25	233	Uliveto	5600	1000	Patrimoniale disponibile
5995	Serre	SA	32	330	Fabbricato rurale	88	1000	Patrimoniale disponibile
5996	Serre	SA	32	146	Pascolo	8050	1000	Patrimoniale disponibile
5997	Serre	SA	32	191	Pascolo	3000	1000	Patrimoniale disponibile
5998	Serre	SA	32	329	Pascolo	100000	1000	Patrimoniale disponibile
6005	Serre	SA	32	195	Seminativo	45720	1000	Patrimoniale disponibile
6006	Serre	SA	32	231	Seminativo	712	1000	Patrimoniale disponibile
6007	Serre	SA	32	233	Seminativo	5	1000	Patrimoniale disponibile
6009	Serre	SA	32	329	Seminativo	7962	1000	Patrimoniale disponibile
6010	Serre	SA	32	191	Seminativo irriguo	1210	1000	Patrimoniale disponibile
6012	Serre	SA	32	195	Uliveto	5000	1000	Patrimoniale disponibile
6014	Serre	SA	35	129	Bosco alto fusto	550	1000	Patrimoniale disponibile

N°Ordine	Comune	Provincia	Foglio	Particella	Qualità	Est ensione	Titolo Di Godimento	Classificazione
6020	Serre	SA	35	198	Incolto produttivo	4000	1000	Patrimoniale disponibile
6021	Serre	SA	35	203	Incolto produttivo	6400	1000	Patrimoniale disponibile
6024	Serre	SA	35	386	Incolto produttivo	104547	1000	Patrimoniale disponibile
6026	Serre	SA	35	9	Seminativo	36772	1000	Patrimoniale disponibile
6027	Serre	SA	35	181	Seminativo	1900	1000	Patrimoniale disponibile
6029	Serre	SA	35	60	Seminativo irriguo	31564	1000	Patrimoniale disponibile
6030	Serre	SA	35	69	Seminativo irriguo	12040	1000	Patrimoniale disponibile
6031	Serre	SA	35	90	Seminativo irriguo	1210	1000	Patrimoniale disponibile
6032	Serre	SA	35	91	Seminativo irriguo	1116	1000	Patrimoniale disponibile
6033	Serre	SA	35	128	Seminativo irriguo	8600	1000	Patrimoniale disponibile
6036	Serre	SA	35	181	Seminativo irriguo	2577	1000	Patrimoniale disponibile
6037	Serre	SA	35	186	Seminativo irriguo	1952	1000	Patrimoniale disponibile
6038	Serre	SA	35	187	Seminativo irriguo	110	1000	Patrimoniale disponibile
6040	Serre	SA	37	16	Bosco alto fusto	4420	1000	Patrimoniale disponibile
6041	Serre	SA	37	295	Bosco alto fusto	21760	1000	Patrimoniale disponibile
6042	Serre	SA	37	298	Bosco alto fusto	11000	1000	Patrimoniale disponibile
6043	Serre	SA	37	192	Frutteto	23510	1000	Patrimoniale disponibile
6044	Serre	SA	37	114	Incolto produttivo	16144	1000	Patrimoniale disponibile
6045	Serre	SA	37	156	Incolto produttivo	19470	1000	Patrimoniale disponibile


N°Ordine	Comune	Provincia	Foglio	Particella	Qualità	Est ensione	Titolo Di Godimento	Classificazione
6046	Serre	SA	37	169	Incolto produttivo	17526	1000	Patrimoniale disponibile
6047	Serre	SA	37	219	Incolto produttivo	32044	1000	Patrimoniale disponibile
6048	Serre	SA	37	292	Incolto produttivo	5200	1000	Patrimoniale disponibile
6049	Serre	SA	37	639	Seminativo	19195	1000	Patrimoniale disponibile
6050	Serre	SA	37	640	Seminativo	13000	1000	Patrimoniale disponibile
6051	Serre	SA	37	640	Seminativo	1010	1000	Patrimoniale disponibile
6052	Serre	SA	37	641	Seminativo	3183	1000	Patrimoniale disponibile
6053	Serre	SA	37	642	Seminativo	271	1000	Patrimoniale disponibile
6054	Serre	SA	37	9	Seminativo irriguo	77826	1000	Patrimoniale disponibile
6055	Serre	SA	37	36	Seminativo irriguo	28390	1000	Patrimoniale disponibile
6056	Serre	SA	37	37	Seminativo irriguo	225	1000	Patrimoniale disponibile
6057	Serre	SA	37	51	Seminativo irriguo	35801	1000	Patrimoniale disponibile
6058	Serre	SA	37	125	Seminativo irriguo	1750	1000	Patrimoniale disponibile
6059	Serre	SA	37	129	Seminativo irriguo	830	1000	Patrimoniale disponibile
6060	Serre	SA	37	174	Seminativo irriguo	3230	1000	Patrimoniale disponibile
6061	Serre	SA	37	176	Seminativo irriguo	10800	1000	Patrimoniale disponibile
6062	Serre	SA	37	219	Seminativo irriguo	5300	1000	Patrimoniale disponibile
6063	Serre	SA	37	637	Seminativo irriguo	24140	1000	Patrimoniale disponibile
6064	Serre	SA	37	638	Seminativo irriguo	7397	1000	Patrimoniale disponibile
6065	Sessa Aurunca	CE	41	30	Seminativo	2296	1000	Patrimoniale disponibile
6066	Sessa Aurunca	CE	154	58	Frutteto	16741	1000	Patrimoniale disponibile



N°Ordine	Comune	Provincia	Foglio	Particella	Qualità	Est ensione	Titolo Di Godimento	Classificazione
6067	Villa Literno	CE	5	5093	Pascolo	5750	1000	Patrimoniale disponibile
6068	Villa Literno	CE	5	5094	Pascolo	7900	1000	Patrimoniale disponibile
6069	Villa Literno	CE	5	5206	Pascolo	966	1000	Patrimoniale disponibile
6070	Villa Literno	CE	5	5207	Pascolo	966	1000	Patrimoniale disponibile
6071	Villa Literno	CE	5	5209	Pascolo	1898	1000	Patrimoniale disponibile
6072	Villa Literno	CE	5	5210	Pascolo	1899	1000	Patrimoniale disponibile
6073	Villa Literno	CE	5	5208	Seminativo	5317	1000	Patrimoniale disponibile
6074	Villa Literno	CE	5	5211	Seminativo	12453	1000	Patrimoniale disponibile
6075	Villa Literno	CE	15	494	Seminativo	1863	1000	Patrimoniale disponibile
6076	Villa Literno	CE	15	495	Seminativo	2090	1000	Patrimoniale disponibile
6077	Villa Literno	CE	15	496	Seminativo	3994	1000	Patrimoniale disponibile
6080	Villa Literno	CE	19	5006	Pascolo	910	1000	Patrimoniale disponibile
6081	Villa Literno	CE	19	5008	Prato	19337	1000	Patrimoniale disponibile
6082	Villa Literno	CE	19	5007	Seminativo	14892	1000	Patrimoniale disponibile
6084	Villa Literno	CE	38	602	Seminativo	7200	1000	Patrimoniale disponibile
6085	Villa Literno	CE	38	603	Seminativo	7270	1000	Patrimoniale disponibile
6086	Villa Literno	CE	38	604	Seminativo	2930	1000	Patrimoniale disponibile
6087	Villa Literno	CE	38	605	Seminativo	10555	1000	Patrimoniale disponibile
6088	Villa Literno	CE	38	606	Seminativo	5145	1000	Patrimoniale disponibile
6089	Villa Literno	CE	38	643	Seminativo	5420	1000	Patrimoniale disponibile
6090	Villa Literno	CE	38	5122	Seminativo	9266	1000	Patrimoniale disponibile
6091	Villa Literno	CE	38	5123	Seminativo	9267	1000	Patrimoniale disponibile
6092	Villa Literno	CE	38	5124	Seminativo	9267	1000	Patrimoniale disponibile
6093	Villa Literno	CE	38	641	Seminativo	480	1000	Patrimoniale disponibile
6094	Villa Literno	CE	38	642	Seminativo	1270	1000	Patrimoniale disponibile
6095	Villa Literno	CE	46	5008	Seminativo	1000	1000	Patrimoniale disponibile
6096	Villa Literno	CE	46	5076	Seminativo	2070	1000	Patrimoniale disponibile
6097	Villa Literno	CE	46	5077	Seminativo	920	1000	Patrimoniale disponibile
6098	Villa Literno	CE	46	5078	Seminativo	2020	1000	Patrimoniale disponibile
6099	Villa Literno	CE	46	5439	Seminativo	2486	1000	Patrimoniale disponibile
6100	Villa Literno	CE	46	5440	Seminativo	3084	1000	Patrimoniale disponibile
6101	Villa Literno	CE	46	5441	Seminativo	70	1000	Patrimoniale disponibile
6102	Villa Literno	CE	46	5442	Seminativo	60	1000	Patrimoniale disponibile

N°Ordine	Comune	Provincia	Foglio	Particella	Qualità	Est ensione	Titolo Di Godimento	Classificazione
6103	Villa Literno	CE	46	5443	Seminativo	56	1000	Patrimoniale disponibile
6104	Villa Literno	CE	47	5023	Ente Urbano	118	1000	Patrimoniale disponibile
6105	Villa Literno	CE	55	123	Prato	1953	1000	Patrimoniale disponibile
6106	Villa Literno	CE	55	5017	Prato	185	1000	Patrimoniale disponibile
6107	Villa Literno	CE	55	5019	Prato	350	1000	Patrimoniale disponibile
6108	Villa Literno	CE	55	5020	Prato	17	1000	Patrimoniale disponibile
6109	Villa Literno	CE	55	5033	Prato	17	1000	Patrimoniale disponibile
6110	Villa Literno	CE	55	5023	Seminativo	382	1000	Patrimoniale disponibile
6111	Villa Literno	CE	55	5025	Seminativo	446	1000	Patrimoniale disponibile
6114	Grazzanise	CE	5	83	Fabbricato rurale	636	1000	Patrimoniale disponibile
6115	Sessa Aurunca	CE	151	45	Seminativo	3308	1000	Patrimoniale disponibile
6116	Sessa Aurunca	CE	151	80	Seminativo	3525	1000	Patrimoniale disponibile
6117	Sessa Aurunca	CE	151	135	Seminativo	2552	1000	Patrimoniale disponibile
6118	Sessa Aurunca	CE	151	196	Seminativo	25	1000	Patrimoniale disponibile
6119	Battipaglia	SA	11	136	Seminativo irriguo	13	1000	Patrimoniale disponibile
6120	Eboli	SA	60	214	Seminativo irriguo	4633	1000	Patrimoniale disponibile
6121	Serre	SA	32	230	Seminativo	4	1000	Patrimoniale disponibile
6126	Serre	SA	32	200	Bosco alto fusto	2080	1000	Patrimoniale disponibile
6127	Serre	SA	32	202	Pascolo	1120	1000	Patrimoniale disponibile
6128	Serre	SA	32	203	Bosco alto fusto	210	1000	Patrimoniale disponibile
6129	Serre	SA	32	204	Bosco alto fusto	3790	1000	Patrimoniale disponibile
6130	Serre	SA	32	228	Bosco alto fusto	66	1000	Patrimoniale disponibile
6131	Serre	SA	32	229	Bosco alto fusto	251	1000	Patrimoniale disponibile
6132	Cancello ed Arnone	CE	26	20	Seminativo	6000	1000	Patrimoniale disponibile

N°Ordine	Comune	Provincia	Foglio	Particella	Qualità	Est ensione	Titolo Di Godimento	Classificazione
6133	Cancello ed Arnone	CE	26	21	Seminativo	8060	1000	Patrimoniale disponibile
6134	Cancello ed Arnone	CE	26	22	Seminativo	14778	1000	Patrimoniale disponibile
6135	Cancello ed Arnone	CE	26	121	Seminativo	8372	1000	Patrimoniale disponibile
6136	Cancello ed Arnone	CE	26	132	Seminativo	5647	1000	Patrimoniale disponibile
6137	Cancello ed Arnone	CE	26	158	Seminativo	8340	1000	Patrimoniale disponibile
6138	Cancello ed Arnone	CE	26	5030	Seminativo	3986	1000	Patrimoniale disponibile
6139	Cancello ed Arnone	CE	26	5032	Seminativo	7150	1000	Patrimoniale disponibile
6140	Cancello ed Arnone	CE	26	5034	Seminativo	4699	1000	Patrimoniale disponibile
6141	Battipaglia	SA	25	525	Seminativo irriguo	1009	1000	Patrimoniale disponibile
6142	Capaccio	SA	11	385	Incolto produttivo	1990	1000	Patrimoniale disponibile
6143	Capaccio	SA	11	411	Seminativo	5545	1000	Patrimoniale disponibile
6144	Capaccio	SA	11	412	Seminativo	7094	1000	Patrimoniale disponibile
6145	Capaccio	SA	11	414	Incolto produttivo	25025	1000	Patrimoniale disponibile
6146	Capaccio	SA	11	417	Fabbricato rurale	950	1000	Patrimoniale disponibile
6150	Salerno	SA	44	752	Incolto Sterile	47	1000	Patrimoniale disponibile
6244	Albanella	SA	3	481	Seminativo	600	1000	Patrimoniale disponibile
6245	Faicchio	BN	30	460	Seminativo	1340	1000	Patrimoniale disponibile



*Regione Campania*

*Assessorato al Demanio e Patrimonio*

*A. G. C. Demanio e Patrimonio*

**“Piano di alienazione e valorizzazione del patrimonio immobiliare della Regione Campania”**

**Allegato al Bilancio di Previsione 2013**

**Art. 58 Legge 133/2008**

**ELENCO BENI DA VALORIZZARE**

IdFabbricati	Indirizzo	Comune	Provincia	Foglio	Particella	Subalterno	CatUTE	Titolo di godimento	Classificazione
87	Piazza F. Coppola, 10-11-12	Napoli	NA	VIC/8	222	0	D/3	1000	Patrimoniale disponibile
100	Piazza Generale Avitabile	Agerola	NA	18	247-341	1	B/2	1000	Patrimoniale disponibile
141	Via Arenella n. 24 (int. 9/A p. 1.)	Napoli	NA	8	603	15	A/4	1000	Patrimoniale disponibile
183	Via Tarsia, 39/40 (p. t.-1)	Napoli	NA	AVV/11	179	3	D/3	1000	Patrimoniale disponibile
187	Via Tarsia, 38 (p. t.-1)	Napoli	NA	AVV/11	179	2	C/1	1000	Patrimoniale disponibile
188	Via Tarsia, 38 (p. 1-2)	Napoli	NA	AVV/11	179	4	B/4	1000	Patrimoniale disponibile
189	Pallonetto di S. Lucia, 12	Napoli	NA	3	138	1	C/2	1000	Patrimoniale disponibile
190	Largo Monteoliveto, 6	Napoli	NA	2	23	4	C/1	1000	Patrimoniale disponibile
191	Largo Monteoliveto, 5	Napoli	NA	2	23	3	C/1	1000	Patrimoniale disponibile
192	Largo Monteoliveto, 4	Napoli	NA	2	23	2	C/1	1000	Patrimoniale disponibile
193	Largo Monteoliveto, 3	Napoli	NA	2	23	1	C/1	1000	Patrimoniale disponibile
194	Via S. Cosmo a Porta Nolana, 15	Napoli	NA	3	95	1	C/1	1000	Patrimoniale disponibile
196	Via Aniello Falcone, 332 pal. 11	Napoli	NA	14	611	19	A/2	1000	Patrimoniale disponibile
197	Via Aniello Falcone, 332 int. 8 (p. 5.)	Napoli	NA	14	611	18	A/2	1000	Patrimoniale disponibile
198	Via Girolamo Santacroce, 60 (int. 7/A p. 3.)	Napoli	NA	1	146	12	A/2	1000	Patrimoniale disponibile
200	Via Arenellan. 23	Napoli	NA	8	603	1	A/4	1000	Patrimoniale disponibile
201	Via Arenella n. 24 (Scala A int. 15 p. 4.)	Napoli	NA	8	603	21	A/4	1000	Patrimoniale disponibile
202	Via Arenella n. 24 (Scala A p. 3.)	Napoli	NA	8	603	19	A/4	1000	Patrimoniale disponibile
203	Via Arenella n. 24 (p. 2)	Napoli	NA	8	603	17	A/2	1000	Patrimoniale disponibile
204	Via Arenella n. 24 (p. t.)	Napoli	NA	8	603	10	A/4	1000	Patrimoniale disponibile
205	Via Arenellan. 24 (p. t.)	Napoli	NA	8	603	11	A/4	1000	Patrimoniale disponibile

IdFabbricati	Indirizzo	Comune	Provincia	Foglio	Particella	Subalterno	CatUTE	Titolo di godimento	Classificazione
206	Via Arenellan. 24 (p. t.)	Napoli	NA	8	603	6	A/4	1000	Patrimoniale disponibile
254	Via Ferrara, 43 (Scala B int 4 p. 1.)	Napoli	NA	15	94	116	A/4	1000	Patrimoniale disponibile
255	Via Del Chiostro, 25 (Scala B int. 11 p. 3.)	Napoli	NA	2	45	28	A/2	1000	Patrimoniale disponibile
256	Piazzetta Cariatì, 2 - Via San Nicola da Tolentino	Napoli	NA	CHI/17	88	7	A/4	1000	Patrimoniale disponibile
258	Corso Vittorio Emanuele, 455 (p. 3.)	Napoli	NA	16	48	178	A/4	1000	Patrimoniale disponibile
259	Piazza Vanvitelli, 5 (p.t.)	Portici	NA	3	1318	5	A/2	1000	Patrimoniale disponibile
260	Piazza Vanvitelli, 5 (p.t.)	Portici	NA	3	1318	4	A/2	1000	Patrimoniale disponibile
261	Via Bernardo Quaranta, 124	Napoli	NA	13	154	17	A/5	500	Patrimoniale disponibile
262	Via Bernardo Quaranta, 124	Napoli	NA	13	154	18	A/5	500	Patrimoniale disponibile
263	Via Bernardo Quaranta, 124	Napoli	NA	13	154	19	A/4	500	Patrimoniale disponibile
264	Via Bernardo Quaranta, 124	Napoli	NA	13	154	22	A/4	500	Patrimoniale disponibile
265	Via Bernardo Quaranta, 124	Napoli	NA	13	154	23	A/4	500	Patrimoniale disponibile
268	Via Egiziaca a Pizzofalcone, 71 (p.t. e p. 1.)	Napoli	NA	3	122	1	A/5	1000	Patrimoniale disponibile
269	Via Santa Teresa degli Scalzi, 167	Napoli	NA	5	160	36	A/4	1000	Patrimoniale disponibile
283	Via Regina Margherita, 149	Potenza Picena	MC	51	45	3	A/4	1000	Patrimoniale disponibile
284	Via Regina Margherita, 149 (p. 1.)	Potenza Picena	MC	51	20	5	A/3	1000	Patrimoniale disponibile
285	Via Regina Margherita, 149 (p. 1.)	Potenza Picena	MC	51	20	4	A/5	1000	Patrimoniale disponibile

IdFabbricati	Indirizzo	Comune	Provincia	Foglio	Particella	Subalterno	CatUTE	Titolo di godimento	Classificazione
286	Via Regina Margherita, 149 (p. secondo)	Potenza Picena	MC	51	20	3	A/3	1000	Patrimoniale disponibile
287	Via Regina Margherita, 149 (p. 1.)	Potenza Picena	MC	51	20	2	A/4	1000	Patrimoniale disponibile
288	Via Regina Margherita, 149	Potenza Picena	MC	51	20	1	D/1	1000	Patrimoniale disponibile
289	Via Montecoriolano, 18 (p. t. - p. 1)	Potenza Picena	MC	51	17	4	A/6	1000	Patrimoniale disponibile
290	Via Montecoriolano, 18 (p. 1.)	Potenza Picena	MC	51	17	3	A/6	1000	Patrimoniale disponibile
291	Via Montecoriolano, 17 (p. t. - p. 1)	Potenza Picena	MC	51	17	2	A/6	1000	Patrimoniale disponibile
292	Via Montecoriolano, 17 (p. t. - p. 1)	Potenza Picena	MC	51	17	1	A/6	1000	Patrimoniale disponibile
295	Via Montecoriolano, 5 (pT. 1- p. 2)	Potenza Picena	MC	44	17	1	A/2	1000	Patrimoniale disponibile
296	Contrada Montecoriolano, 5 (p. t.)	Potenza Picena	MC	44	17	2	A/5	1000	Patrimoniale disponibile
297	Contrada Montecoriolano, 5 (p. t.)	Potenza Picena	MC	44	17	3	A/5	1000	Patrimoniale disponibile
306	LOCALITA` PASSARANO piano: T-1-2;	Gallicano nel Lazio	RM	5	8		A/9	1000	Patrimoniale disponibile
307	LOCALITA` PASSARANO piano: T	Gallicano nel Lazio	RM	5	25	1	A/6	1000	Patrimoniale disponibile
308	LOCALITA` PASSERANO piano: 1	Gallicano nel Lazio	RM	5	25	2	A/6	1000	Patrimoniale disponibile
335	Via Roma, 7 (p. t. - 1-2-S1)	Carolei	CS	13	13	2	A/1	1000	Patrimoniale disponibile
385	Piazzetta Cariati, 2	Napoli	NA	CHI/17	88		A/4	1000	Patrimoniale disponibile
391	Salita della Grotta	Napoli	NA	CHI/40	279	1	B/1	1000	Patrimoniale disponibile
392	Piazzetta Vita alla Sanit□ 96	Napoli	NA	STE/2	216-296/7		B/2	1000	Patrimoniale disponibile

IdFabbricati	Indirizzo	Comune	Provincia	Foglio	Particella	Subalterno	CatUTE	Titolo di godimento	Classificazione
519	Via S. M. Angeli alle Croci, 28	Napoli	NA	SCA/24	303		B/1	1000	Patrimoniale disponibile
573	Via Santa Teresa degli Scalzi, 38, piano T	Napoli	NA	6	307	1	c/1	1000	Patrimoniale disponibile
575	Via Eduardo Nicolardi, 20, piano 1., int. 1	Napoli	NA	17	276	1	A/2	1000	Patrimoniale disponibile
576	Via Giacinto Gigante, 7, piano 1.	Napoli	NA	8	524	85	A/2	1000	Patrimoniale disponibile
577	Vico Lungo S. Raffaele, 24, piano T	Napoli	NA	9	246	3	A/5	1000	Patrimoniale disponibile
578	Via Salvatore Tommasi, 62, piano 1.	Napoli	NA	12	410	29	A/4	1000	Patrimoniale disponibile
579	Vico Cimitile, 16	Napoli	NA	6	221	17	A/5	1000	Patrimoniale disponibile
580	Vico della Noce a Fonseca, 12, piano T	Napoli	NA	6	226	2	A/5	1000	Patrimoniale disponibile
581	Vico Cimitile, 16, piano T-S	Napoli	NA	6	226	12	A/5	1000	Patrimoniale disponibile
582	Vico Pacella ai Miracoli, 40, piano 1.	Napoli	NA	23	353	5	A/4	1000	Patrimoniale disponibile
583	Vico Tutti i Santi, 48, piano 2.	Napoli	NA	10	144	17	A/4	1000	Patrimoniale disponibile
584	Vico Tutti i Santi, 44, piano T	Napoli	NA	10	144	4	A/5	1000	Patrimoniale disponibile
585	Vico Pacella ai Miracoli, 1, piano T	Napoli	NA	23	353	9	A/5	1000	Patrimoniale disponibile
586	Via Iasolino, 1, piano T	Ischia	NA	4	134	1	D/4	1000	Patrimoniale indisponibile
587	Via Porto, piano T	Ischia	NA	4	134	2	C/1	1000	Patrimoniale indisponibile
600	Piazza Generale Avitabile	Agerola	NA	18	243	2	Ente urbano	1000	Patrimoniale disponibile
601	Piazza Generale Avitabile	Agerola	NA	18	357		Ente urbano	1000	Patrimoniale disponibile
604	Salita Betlemme, 14 piano terra	Napoli	NA	17	266	6	A/4	1000	Patrimoniale disponibile
605	Salita Betlemme, 14 piano terra	Napoli	NA	17	266	7	A/5	1000	Patrimoniale disponibile



IdFabbricati	Indirizzo	Comune	Provincia	Foglio	Particella	Subalterno	CatUTE	Titolo di godimento	Classificazione
606	Salita Betlemme, 14 piano terra	Napoli	NA	17	266	8	A/4	1000	Patrimoniale disponibile
607	Salita Betlemme, 14 piano primo	Napoli	NA	17	266	9	A/6	1000	Patrimoniale disponibile
608	Via Settembrini, 15 p. 3, int. 11	Napoli	NA	12	121	22	A/3	1000	Patrimoniale disponibile
609	Corso Italia, 261, sc.C, int. 6, p. 2	Sorrento	NA	2	894	56	A/2	1000	Patrimoniale disponibile
650	Via Aniello Falcone, 332 pal. 11	Napoli	NA	14	611	19	A/2	1000	Patrimoniale disponibile
733	Vico S.Caterina a Formiello 40/B - p.T - 1	Napoli	NA	12	458	101	A/2	1000	Demanio culturale
734	Vico Santa Caterina a Formiello n. 40/B - p.3	Napoli	NA	12	458	87	F/5	1000	Demanio culturale
1259	VIA MAREMMANA KM 8 SNC piano: T-1-S1;	Gallicano nel Lazio	RM	1	44			1000	Patrimoniale disponibile
1260	VIA MAREMMANA SNC piano: T;	Gallicano nel Lazio	RM	5	2	1	A/4	1000	Patrimoniale disponibile
1261	VIA COLLE DEL FATTORE SNC piano 1 interno 1	Gallicano nel Lazio	RM	2	34	3	A/4	1000	Patrimoniale disponibile
1262	VIA MAREMMANA SNC piano T	Gallicano nel Lazio	RM	5	2	2	A/4	1000	Patrimoniale disponibile
1263	VIA COLLE DEL FATTORE SNC piano: 1 interno: 2;	Gallicano nel Lazio	RM	2	34	4	A/4	1000	Patrimoniale disponibile
1264	VIA COLLE DEL FATTORE SNC piano: 1 interno: 3;	Gallicano nel Lazio	RM	2	34	5	A/4	1000	Patrimoniale disponibile
1265	VIA MAREMMANA SNC piano: T;	Gallicano nel Lazio	RM	1	54	1	A/4	1000	Patrimoniale disponibile
1266	VIA MAREMMANA SNC piano: 1;	Gallicano nel Lazio	RM	1	54	2	A/4	1000	Patrimoniale disponibile

IdFabbricati	Indirizzo	Comune	Provincia	Foglio	Particella	Subalterno	CatUTE	Titolo di godimento	Classificazione
1267	LOCALITA` TARANTELLA SNC piano: T-1;	Gallicano nel Lazio	RM	1	6		F/2	1000	Patrimoniale disponibile
1268	VIA MAREMMANA SNC piano: T;	Gallicano nel Lazio	RM	1	47		A/4	1000	Patrimoniale disponibile
1269	VIA MAREMMANA SNC piano: T interno: 1;	Gallicano nel Lazio	RM	5	5	3	A/4	1000	Patrimoniale disponibile
1270	VIA MAREMMANA SNC piano: T interno: 2;	Gallicano nel Lazio	RM	5	5	4	A/4	1000	Patrimoniale disponibile
1271	VIA MAREMMANA SNC piano: T;	Gallicano nel Lazio	RM	1	50	1	A/4	1000	Patrimoniale disponibile
1272	VIA MAREMMANA SNC piano: T;	Gallicano nel Lazio	RM	1	50	2	A/4	1000	Patrimoniale disponibile
1273	VIA MAREMMANA SNC piano: T;	Gallicano nel Lazio	RM	1	51	1	A/4	1000	Patrimoniale disponibile
1274	VIA MAREMMANA SNC piano: T;	Gallicano nel Lazio	RM	1	51	2	A/4	1000	Patrimoniale disponibile
1277	Via Montecoriolano, 12 - p.T - 1	Potenza Picena	MC	50	44	5	D/8	1000	Patrimoniale disponibile
1278	Via Montecoriolano, 12 - p. 1	Potenza Picena	MC	50	44	6	A/3	1000	Patrimoniale disponibile
1279	Via S.Vito, 24	Cosenza	CS	6	8	3	A/4	500	Patrimoniale disponibile
1280	Via S. Vito, 24	Cosenza	CS	6	8	2	A/4	500	Patrimoniale disponibile
1281	Via del Liceo, 17- p.T	Cosenza	CS	22	1010	3	A/5	500	Patrimoniale disponibile
1282	Via del Liceo, 15	Cosenza	CS	22	1013	7	C/2	500	Patrimoniale disponibile
1283	Via del Liceo, 11 n. 13 - piano T	Cosenza	CS	22	1013	8	A/5	500	Patrimoniale disponibile
1284	Via Liceo, 13 - p.T	Cosenza	CS	22	1013	9	A/2	500	Patrimoniale disponibile
1285	Via del Liceo, 13	Cosenza	CS	22	1013	10	A/3	500	Patrimoniale disponibile
1286	Via del Liceo, 13	Cosenza	CS	22	1013	11	A/4	500	Patrimoniale disponibile
1287	Via del Liceo, 13 , p. 1	Cosenza	CS	22	1013	12	A/2	500	Patrimoniale disponibile
1288	Via del Liceo, 13	Cosenza	CS	22	1013	13	A/2	500	Patrimoniale disponibile
1289	Via del Liceo, 13	Cosenza	CS	22	1013	14	A/2	500	Patrimoniale disponibile
1290	Via del Liceo, 13	Cosenza	CS	22	1013	15	A/2	500	Patrimoniale disponibile

IdFabbricati	Indirizzo	Comune	Provincia	Foglio	Particella	Subalterno	CatUTE	Titolo di godimento	Classificazione
1291	Salita Cappuccini - P.t, 1	Carolei	CS	10	173	16	A/5	500	Patrimoniale disponibile
1292	Salita Cappuccini, 11 - p. 1 □ e 2 □	Carolei	CS	10	173	15	A/5	500	Patrimoniale disponibile
1293	Salita Cappuccini, 10	Carolei	CS	10	173	14	A/5	500	Patrimoniale disponibile
1294	Salita Cappuccini, 9	Carolei	CS	10	173	2	C/6	500	Patrimoniale disponibile
1295	Via Castello, 41	Carolei	CS	13	23	2	A/5	500	Patrimoniale disponibile
1296	Via Castello, 43 - p.T	Carolei	CS	13	23	1	C/6	500	Patrimoniale disponibile
1297	via Castello, 59	Carolei	CS	13	22	6	A/5	500	Patrimoniale disponibile
1298	Via S. Vito, 24- p.T	Cosenza	CS	6	A	ND	B/7	500	Patrimoniale disponibile
1299	Salita Cappuccini, 8 - piano T	Carolei	CS	10	173	12	C/6	500	Patrimoniale disponibile
1300	Via R. Di Lauria, 9/11 - p. T-1-2	Carolei	CS	10	94	1	A/5	500	Patrimoniale disponibile
1301	Via Di Lauria, 13	Carolei	CS	10	94	2	A/5	500	Patrimoniale disponibile
1302	Via Roma, 2 - p. T	Carolei	CS	13	87	5	A/4	500	Patrimoniale disponibile
1303	Via Roma, 2- p.1	Carolei	CS	13	87	4	A/4	500	Patrimoniale disponibile
1304	Via Roma, 2 - p.T	Carolei	CS	13	207	3	C/6	500	Patrimoniale disponibile
1305	Via Roma, 2 , 4 - p. T	Carolei	CS	13	87	3	C/2	500	Patrimoniale disponibile
1306	Via Roma, - p.T - 1	Carolei	CS	13	13	5	A/4	500	Patrimoniale disponibile
1307	via Repubblica, 11, 13, 15 - p.T - 1 - 2	Carolei	CS	13	97	ND	A/2	500	Patrimoniale disponibile
1308	Contrada Cacoè - p. T - 1 - 2	Carolei	CS	17	13	ND	A/5	500	Patrimoniale disponibile
1309	Via Roma, 2 - p. 1	Carolei	CS	13	87	1	C/2	500	Patrimoniale disponibile
1310	Corso V. Emanuele III, 174	Carolei	CS	10	96	1	C/1	500	Patrimoniale disponibile
1311	Corso Mazzini, 60 - p.T	Carolei	CS	10	96	2	C/1	500	Patrimoniale disponibile
1312	Corso Vittorio Emanuele 3 □, 178	Carolei	CS	10	96	3	A/3	500	Patrimoniale disponibile
1313	Corso Mazzini, - p.T	Carolei	CS	13	13	8	C/6	500	Patrimoniale disponibile
1314	Corso Mazzini - p. 1	Carolei	CS	13	13	4	C/2	500	Patrimoniale disponibile
1315	Via Roma, 2	Carolei	CS	13	87	2	A/5	500	Patrimoniale disponibile
1316	Via Quintieri, 14	Carolei	CS	13	93	ND	A/5	500	Patrimoniale disponibile

IdFabbricati	Indirizzo	Comune	Provincia	Foglio	Particella	Subalterno	CatUTE	Titolo di godimento	Classificazione
1317	Via Regina Elena, 16 - p. T	Carolei	CS	13	94	1	C/6	500	Patrimoniale disponibile
1318	Via Quintieri, 18	Carolei	CS	13	94	3	A/5	500	Patrimoniale disponibile
1319	Via Regina Elena, 20 - p. 1 - 2	Carolei	CS	13	94	4	A/5	500	Patrimoniale disponibile
1320	Via Quintieri, 22	Carolei	CS	13	94	2	C/6	500	Patrimoniale disponibile
1321	Contrada Cacoè - p. T - 1 - S	Carolei	CS	17	34	ND	A/4	500	Patrimoniale disponibile
1322	Via A. Serra, 6 - p.T	Cosenza	CS	22	1013	1	C/3	500	Patrimoniale disponibile
1323	Via A. Serra, 8 - p. T	Cosenza	CS	22	1013	2	C/3	500	Patrimoniale disponibile
1324	Via Serra, 10	Cosenza	CS	22	1013	3	C/3	500	Patrimoniale disponibile
1325	Via Serre, 12	Cosenza	CS	22	1013	4	C/6	500	Patrimoniale disponibile
1326	Via Serra, 14 - p.T	Cosenza	CS	22	1013	5	8	500	Patrimoniale disponibile
1327	Corso Telesio, 114	Cosenza	CS	22	523	3	C/1	500	Patrimoniale disponibile
1345	VIA MAREMMANA SNC piano: T;	Gallicano nel Lazio	RM	5	71	1	A/4	1000	Patrimoniale disponibile
1346	VIA MAREMMANA SNC piano: T;	Gallicano nel Lazio	RM	5	71	2	A/4	1000	Patrimoniale disponibile
1347	VIA COLLE DEL FATTORE SNC piano: T;	Gallicano nel Lazio	RM	2	67	1	A/4	1000	Patrimoniale disponibile
1348	VIA COLLE DEL FATTORE SNC piano: T;	Gallicano nel Lazio	RM	2	67	2	A/4	1000	Patrimoniale disponibile
1349	COLLE FATTORE SNC piano: T;	Gallicano nel Lazio	RM	2	13	1	A/3	1000	Patrimoniale disponibile
1350	COLLE FATTORE SNC piano: S1;	Gallicano nel Lazio	RM	2	13	2	D/1	1000	Patrimoniale disponibile
1351	LOCALITA' MOLE DI PANCI SNC piano: T;	Gallicano nel Lazio	RM	2	10		F/2	1000	Patrimoniale disponibile
1353	LOCALITA' MOLETTA snc	Gallicano nel Lazio	RM	2	30		F/2	1000	Patrimoniale disponibile
1406	via degli Stadi s.n.c.	Cosenza	CS	1	67	1	C/3	500	Patrimoniale disponibile

N°Ordine	Comune	Provincia	Foglio	Particella	Sub	Qualità	Estensione mq	Titolo Di Godimento	Classificazione
1	Dipignano	CS	19	23		Seminativo	7.400,00	500	Patrimoniale disponibile
3	Dipignano	CS	19	25		Fabbricato rurale	560,00	500	Patrimoniale disponibile
5	Dipignano	CS	19	50		Pascolo cespugliato	11.200,00	500	Patrimoniale disponibile
6	Dipignano	CS	19	51		Castagneto da frutto	9.930,00	500	Patrimoniale disponibile
7	Dipignano	CS	21	11		Vigneto	1.080,00	500	Patrimoniale disponibile
9	Dipignano	CS	25	1		Querceto	41.930,00	500	Patrimoniale disponibile
10	Dipignano	CS	25	2		Querceto	16.250,00	500	Patrimoniale disponibile
11	Dipignano	CS	25	20		Castagneto da frutto	9.090,00	500	Patrimoniale disponibile
12	Dipignano	CS	25	21		Castagneto da frutto	17.670,00	500	Patrimoniale disponibile
13	Dipignano	CS	25	22		Pascolo cespugliato	13.020,00	500	Patrimoniale disponibile
14	Dipignano	CS	28	6		Pascolo	2.850,00	500	Patrimoniale disponibile
15	Dipignano	CS	28	7		Seminativo irriguo	810,00	500	Patrimoniale disponibile
16	Dipignano	CS	28	8		Bosco ceduo	25.560,00	500	Patrimoniale disponibile
17	Dipignano	CS	28	9		Pascolo cespugliato	2.290,00	500	Patrimoniale disponibile
18	Dipignano	CS	28	10		Seminativo arborato	23.420,00	500	Patrimoniale disponibile
19	Dipignano	CS	28	11		Castagneto da frutto	14.510,00	500	Patrimoniale disponibile
20	Dipignano	CS	28	12		Pascolo arborato	1.240,00	500	Patrimoniale disponibile
21	Dipignano	CS	28	13		Seminativo arborato	800,00	500	Patrimoniale disponibile
22	Dipignano	CS	28	14		Fabbricato rurale	340,00	500	Patrimoniale disponibile
23	Dipignano	CS	28	37		Castagneto da frutto	20.880,00	500	Patrimoniale disponibile
24	Dipignano	CS	28	44		Pascolo	4.530,00	500	Patrimoniale disponibile
25	Dipignano	CS	29	3		Bosco ceduo	1.910,00	500	Patrimoniale disponibile
26	Dipignano	CS	29	4		Seminativo arborato	10.340,00	500	Patrimoniale disponibile
27	Dipignano	CS	29	5		Bosco ceduo	8.610,00	500	Patrimoniale disponibile
28	Dipignano	CS	29	61		Castagneto da frutto	3.250,00	500	Patrimoniale disponibile
29	Dipignano	CS	29	62		Pascolo arborato	7.520,00	500	Patrimoniale disponibile
30	Dipignano	CS	13	89		Seminativo	7.320,00	500	Patrimoniale disponibile
31	Dipignano	CS	15	43		Seminativo arborato	710,00	500	Patrimoniale disponibile
32	Dipignano	CS	17	12		Castagneto da frutto	13.860,00	500	Patrimoniale disponibile
33	Dipignano	CS	17	13		Castagneto da frutto	7.870,00	500	Patrimoniale disponibile
34	Dipignano	CS	17	24		Pascolo cespugliato	10.590,00	500	Patrimoniale disponibile
35	Dipignano	CS	18	3		Castagneto da frutto	2.100,00	500	Patrimoniale disponibile
36	Dipignano	CS	18	9		Castagneto da frutto	66,00	500	Patrimoniale disponibile

N°Ordine	Comune	Provincia	Foglio	Particella	Sub	Qualità	Estensione mq	Titolo Di Godimento	Classificazione
37	Dipignano	CS	18	10		Pascolo	1.250,00	500	Patrimoniale disponibile
38	Dipignano	CS	18	11		Pascolo cespugliato	9.490,00	500	Patrimoniale disponibile
39	Dipignano	CS	18	12		Castagneto da frutto	17.450,00	500	Patrimoniale disponibile
40	Dipignano	CS	18	30		Querceto	15.210,00	500	Patrimoniale disponibile
43	Dipignano	CS	18	34		Fabbricato rurale	1.580,00	500	Patrimoniale disponibile
44	Dipignano	CS	18	35		Castagneto da frutto	8.880,00	500	Patrimoniale disponibile
45	Dipignano	CS	18	38		Bosco ceduo	15.780,00	500	Patrimoniale disponibile
48	Dipignano	CS	18	44		Pascolo arborato	20.620,00	500	Patrimoniale disponibile
51	Dipignano	CS	18	47		Castagneto da frutto	9.040,00	500	Patrimoniale disponibile
52	Dipignano	CS	19	13		Bosco ceduo	260,00	500	Patrimoniale disponibile
53	Dipignano	CS	19	19		Querceto	120,00	500	Patrimoniale disponibile
54	Dipignano	CS	19	20		Pascolo cespugliato	860,00	500	Patrimoniale disponibile
55	Marzi	CS	13	14		Castagneto da frutto	16.840,00	500	Patrimoniale disponibile
56	Marzi	CS	13	116		Castagneto da frutto	275.110,00	500	Patrimoniale disponibile
57	Marzi	CS	13	119		Pascolo	50.810,00	500	Patrimoniale disponibile
58	Marzi	CS	14	1		Castagneto da frutto	5.030,00	500	Patrimoniale disponibile
59	Marzi	CS	14	2		Fabbricato rurale	150,00	500	Patrimoniale disponibile
60	Marzi	CS	14	3		Seminativo irriguo arborato	30.320,00	500	Patrimoniale disponibile
61	Marzi	CS	14	4		Fabbricato rurale	140,00	500	Patrimoniale disponibile
62	Marzi	CS	14	5		Fabbricato rurale	80,00	500	Patrimoniale disponibile
63	Marzi	CS	14	6		Fabbricato rurale	62,00	500	Patrimoniale disponibile
64	Marzi	CS	14	7		Fabbricato rurale	110,00	500	Patrimoniale disponibile
65	Marzi	CS	14	8		Fabbricato rurale	80,00	500	Patrimoniale disponibile
67	Marzi	CS	14	49		Seminativo irriguo arborato	1.750,00	500	Patrimoniale disponibile
68	Marzi	CS	15	1		Fabbricato rurale	36,00	500	Patrimoniale disponibile
69	Marzi	CS	15	2		Castagneto da frutto	595.860,00	500	Patrimoniale disponibile
70	Marzi	CS	15	3		Fabbricato rurale	39,00	500	Patrimoniale disponibile
71	Rogliano	CS	35	37		Bosco ceduo	101.600,00	500	Patrimoniale disponibile
72	Rogliano	CS	35	38		Seminativo irriguo arborato	1.010,00	500	Patrimoniale disponibile
73	Rogliano	CS	35	39		Seminativo irriguo arborato	520,00	500	Patrimoniale disponibile
74	Rogliano	CS	35	40		Seminativo irriguo arborato	230,00	500	Patrimoniale disponibile
75	Rogliano	CS	35	41		Seminativo irriguo arborato	59.890,00	500	Patrimoniale disponibile
76	Rogliano	CS	35	42		Seminativo irriguo arborato	5.170,00	500	Patrimoniale disponibile

N°Ordine	Comune	Provincia	Foglio	Particella	Sub	Qualità	Estensione mq	Titolo Di Godimento	Classificazione
77	Rogliano	CS	35	43		Bosco ceduo	45.890,00	500	Patrimoniale disponibile
78	Rogliano	CS	35	44		Querceto	5.090,00	500	Patrimoniale disponibile
79	Rogliano	CS	35	45		Castagneto da frutto	26.250,00	500	Patrimoniale disponibile
80	Rogliano	CS	35	54		Querceto	36.520,00	500	Patrimoniale disponibile
81	Rogliano	CS	35	55		Pascolo	28.480,00	500	Patrimoniale disponibile
82	Rogliano	CS	36	120		Bosco ceduo	1.380,00	500	Patrimoniale disponibile
83	Rogliano	CS	36	122		Bosco ceduo	1.180,00	500	Patrimoniale disponibile
84	Rogliano	CS	36	136		Bosco ceduo	920,00	500	Patrimoniale disponibile
85	Rogliano	CS	38	1		Bosco ceduo	11.490,00	500	Patrimoniale disponibile
86	Rogliano	CS	38	2		Seminativo irriguo arborato	150,00	500	Patrimoniale disponibile
87	Rogliano	CS	38	3		Seminativo irriguo arborato	43.070,00	500	Patrimoniale disponibile
88	Rogliano	CS	38	4		Seminativo irriguo arborato	830,00	500	Patrimoniale disponibile
89	Rogliano	CS	38	5		Bosco ceduo	9.780,00	500	Patrimoniale disponibile
90	Rogliano	CS	38	6		Porzione di fabbricato	620,00	500	Patrimoniale disponibile
91	Rogliano	CS	38	7		Seminativo irriguo arborato	540,00	500	Patrimoniale disponibile
92	Rogliano	CS	38	8		Seminativo irriguo arborato	23.530,00	500	Patrimoniale disponibile
93	Rogliano	CS	38	9		Bosco ceduo	18.810,00	500	Patrimoniale disponibile
94	Rogliano	CS	38	10		Pascolo arborato	24.740,00	500	Patrimoniale disponibile
95	Rogliano	CS	38	11		Bosco ceduo	670,00	500	Patrimoniale disponibile
96	Rogliano	CS	38	12		Bosco ceduo	4.810,00	500	Patrimoniale disponibile
97	Rogliano	CS	38	13		Bosco ceduo	370.300,00	500	Patrimoniale disponibile
98	Rogliano	CS	38	14		Seminativo arborato	14.890,00	500	Patrimoniale disponibile
99	Rogliano	CS	38	15		Seminativo arborato	3.200,00	500	Patrimoniale disponibile
100	Rogliano	CS	38	16		Seminativo arborato	3.020,00	500	Patrimoniale disponibile
101	Rogliano	CS	38	17		Querceto	15.890,00	500	Patrimoniale disponibile
102	Rende	CS	55	70		Castagneto da frutto	3.300,00	500	Patrimoniale disponibile
103	Rende	CS	55	101		Castagneto da frutto	138.480,00	500	Patrimoniale disponibile
104	Rende	CS	55	121		Castagneto da frutto	260,00	500	Patrimoniale disponibile
105	Rende	CS	58	29		Pascolo	180,00	500	Patrimoniale disponibile
106	Rende	CS	58	30		Castagneto da frutto	6.850,00	500	Patrimoniale disponibile
107	Marano Marchesato	CS	2	1		Castagneto da frutto	65.640,00	500	Patrimoniale disponibile
108	Marano Marchesato	CS	2	2		Castagneto da frutto	104.080,00	500	Patrimoniale disponibile

N°Ordine	Comune	Provincia	Foglio	Particella	Sub	Qualità	Estensione mq	Titolo Di Godimento	Classificazione
109	Marano Marchesato	CS	2	7		Bosco ceduo	7.890,00	500	Patrimoniale disponibile
110	Marano Marchesato	CS	2	82		Bosco ceduo	26.450,00	500	Patrimoniale disponibile
111	Domanico	CS	1	110	3	Porzione di fabbricato	-	500	Patrimoniale disponibile
112	Domanico	CS	1	110	4	Porzione di fabbricato	-	500	Patrimoniale disponibile
113	Domanico	CS	2	11		Castagneto da frutto	195.450,00	500	Patrimoniale disponibile
114	Domanico	CS	2	13		Castagneto da frutto	40.580,00	500	Patrimoniale disponibile
115	Domanico	CS	2	27		Querceto	11.750,00	500	Patrimoniale disponibile
116	Domanico	CS	2	38		Seminativo irriguo arborato	13.480,00	500	Patrimoniale disponibile
117	Domanico	CS	2	39		Seminativo irriguo	1.270,00	500	Patrimoniale disponibile
118	Domanico	CS	2	40		Fabbricato rurale	340,00	500	Patrimoniale disponibile
119	Domanico	CS	2	42		Seminativo irriguo	3.360,00	500	Patrimoniale disponibile
120	Domanico	CS	2	44		Fabbricato rurale	400,00	500	Patrimoniale disponibile
121	Domanico	CS	2	46		Castagneto da frutto	38.270,00	500	Patrimoniale disponibile
122	Domanico	CS	4	1		Castagneto da frutto	93.030,00	500	Patrimoniale disponibile
123	Domanico	CS	4	2		Fabbricato rurale	120,00	500	Patrimoniale disponibile
124	Domanico	CS	4	8		Fabbricato rurale	100,00	500	Patrimoniale disponibile
125	Domanico	CS	4	72		Castagneto da frutto	6.560,00	500	Patrimoniale disponibile
126	Domanico	CS	4	90		Castagneto da frutto	34.500,00	500	Patrimoniale disponibile
127	Domanico	CS	7	11		Fabbricato rurale	64,00	500	Patrimoniale disponibile
128	Domanico	CS	7	12		Fabbricato rurale	80,00	500	Patrimoniale disponibile
129	Domanico	CS	7	13		Fabbricato rurale	64,00	500	Patrimoniale disponibile
130	Domanico	CS	7	14		Castagneto da frutto	1.141.600,00	500	Patrimoniale disponibile
131	Domanico	CS	11	111		Castagneto da frutto	24.320,00	500	Patrimoniale disponibile
132	Domanico	CS	11	112		Castagneto da frutto	5.150,00	500	Patrimoniale disponibile
133	Domanico	CS	11	139		Castagneto da frutto	5.280,00	500	Patrimoniale disponibile
134	Domanico	CS	11	141		Fabbricato rurale	54,00	500	Patrimoniale disponibile
135	Domanico	CS	11	144		Castagneto da frutto	15.500,00	500	Patrimoniale disponibile
136	Domanico	CS	11	145		Seminativo irriguo	220,00	500	Patrimoniale disponibile
137	Domanico	CS	11	146		Castagneto da frutto	1.240,00	500	Patrimoniale disponibile
138	Domanico	CS	11	147		Seminativo irriguo	640,00	500	Patrimoniale disponibile
139	Domanico	CS	11	204		Bosco ceduo	240,00	500	Patrimoniale disponibile



N°Ordine	Comune	Provincia	Foglio	Particella	Sub	Qualità	Estensione mq	Titolo Di Godimento	Classificazione
140	Domanico	CS	11	207		Castagneto da frutto	4.020,00	500	Patrimoniale disponibile
141	Domanico	CS	17	3		Fabbricato rurale	46,00	500	Patrimoniale disponibile
142	Domanico	CS	17	4		Castagneto da frutto	130.320,00	500	Patrimoniale disponibile
706	Potenza Picena	MC	44	1	AA	Seminativo	46.000,00	1000	Patrimoniale disponibile
707	Potenza Picena	MC	44	2		Fabbricato rurale	3.210,00	1000	Patrimoniale disponibile
708	Potenza Picena	MC	44	3		Querceto	2.160,00	1000	Patrimoniale disponibile
709	Potenza Picena	MC	44	4		Seminativo	710,00	1000	Patrimoniale disponibile
710	Potenza Picena	MC	44	5		Seminativo	22.170,00	1000	Patrimoniale disponibile
711	Potenza Picena	MC	44	6		Seminativo	35.120,00	1000	Patrimoniale disponibile
712	Potenza Picena	MC	44	7		Seminativo	6.590,00	1000	Patrimoniale disponibile
713	Potenza Picena	MC	44	8		Seminativo	27.560,00	1000	Patrimoniale disponibile
714	Potenza Picena	MC	44	9		Seminativo	19.500,00	1000	Patrimoniale disponibile
715	Potenza Picena	MC	44	11		Seminativo arborato	19.200,00	1000	Patrimoniale disponibile
716	Potenza Picena	MC	44	12	AA	Uliveto	7.900,00	1000	Patrimoniale disponibile
717	Potenza Picena	MC	44	13	AA	Seminativo arborato	20.080,00	1000	Patrimoniale disponibile
718	Potenza Picena	MC	44	14		Fabbricato rurale	2.820,00	1000	Patrimoniale disponibile
719	Potenza Picena	MC	44	15	AA	Uliveto	2.000,00	1000	Patrimoniale disponibile
720	Potenza Picena	MC	44	16		Vigneto	5.600,00	1000	Patrimoniale disponibile
721	Potenza Picena	MC	44	19		Fabbricato rurale	3.200,00	1000	Patrimoniale disponibile
724	Potenza Picena	MC	44	23		Fabbricato rurale	2.130,00	1000	Patrimoniale disponibile
725	Potenza Picena	MC	44	24		Vigneto	3.440,00	1000	Patrimoniale disponibile
726	Potenza Picena	MC	44	26		Seminativo arborato	48.380,00	1000	Patrimoniale disponibile
727	Potenza Picena	MC	44	27		Vigneto	67.180,00	1000	Patrimoniale disponibile
728	Potenza Picena	MC	44	28		Seminativo	9.690,00	1000	Patrimoniale disponibile
729	Potenza Picena	MC	44	29		Seminativo	530,00	1000	Patrimoniale disponibile
730	Potenza Picena	MC	44	30	AA	Uliveto	1.400,00	1000	Patrimoniale disponibile
731	Potenza Picena	MC	44	31		Seminativo arborato	26.460,00	1000	Patrimoniale disponibile
732	Potenza Picena	MC	44	37	AA	Seminativo	3.103,00	1000	Patrimoniale disponibile
733	Potenza Picena	MC	44	38		Fabbricato rurale	5.570,00	1000	Patrimoniale disponibile
734	Potenza Picena	MC	44	39		Vigneto	56.190,00	1000	Patrimoniale disponibile
735	Potenza Picena	MC	44	40		Seminativo	29.990,00	1000	Patrimoniale disponibile
736	Potenza Picena	MC	44	41		Seminativo irriguo	20.400,00	1000	Patrimoniale disponibile
737	Potenza Picena	MC	44	42	AA	Vigneto	34.500,00	1000	Patrimoniale disponibile

N°Ordine	Comune	Provincia	Foglio	Particella	Sub	Qualità	Estensione mq	Titolo Di Godimento	Classificazione
738	Potenza Picena	MC	44	43		Seminativo	1.960,00	1000	Patrimoniale disponibile
739	Potenza Picena	MC	44	44		Seminativo	1.888,00	1000	Patrimoniale disponibile
740	Potenza Picena	MC	44	45		Seminativo	550,00	1000	Patrimoniale disponibile
741	Potenza Picena	MC	44	261		Seminativo	21.800,00	1000	Patrimoniale disponibile
742	Potenza Picena	MC	44	262		Seminativo	19.760,00	1000	Patrimoniale disponibile
743	Potenza Picena	MC	44	263		Uliveto	9.150,00	1000	Patrimoniale disponibile
744	Potenza Picena	MC	44	427		Seminativo	3.120,00	1000	Patrimoniale disponibile
745	Potenza Picena	MC	44	497		Seminativo	180,00	1000	Patrimoniale disponibile
746	Potenza Picena	MC	44	593		Seminativo arborato	1.880,00	1000	Patrimoniale disponibile
747	Potenza Picena	MC	44	614	AA	Vigneto	14.000,00	1000	Patrimoniale disponibile
748	Potenza Picena	MC	44	707		Incolto sterile	220,00	1000	Patrimoniale disponibile
749	Potenza Picena	MC	44	825		Seminativo irriguo	270,00	1000	Patrimoniale disponibile
750	Potenza Picena	MC	44	830		Seminativo irriguo	240,00	1000	Patrimoniale disponibile
751	Potenza Picena	MC	44	831		Seminativo irriguo	900,00	1000	Patrimoniale disponibile
752	Potenza Picena	MC	44	834		Seminativo irriguo	30,00	1000	Patrimoniale disponibile
753	Potenza Picena	MC	44	842		Seminativo	220,00	1000	Patrimoniale disponibile
754	Potenza Picena	MC	44	844		Incolto produttivo	60,00	1000	Patrimoniale disponibile
755	Potenza Picena	MC	44	863		Seminativo arborato	2.350,00	1000	Patrimoniale disponibile
756	Potenza Picena	MC	44	864		Seminativo arborato	7.450,00	1000	Patrimoniale disponibile
757	Potenza Picena	MC	44	894		Seminativo arborato	550,00	1000	Patrimoniale disponibile
758	Potenza Picena	MC	44	899		Fabbricato rurale	390,00	1000	Patrimoniale disponibile
759	Potenza Picena	MC	44	955		Seminativo	10,00	1000	Patrimoniale disponibile
760	Potenza Picena	MC	44	957		Seminativo arborato	5.010,00	1000	Patrimoniale disponibile
761	Potenza Picena	MC	44	1001		Fabbricato rurale	1.390,00	1000	Patrimoniale disponibile
762	Potenza Picena	MC	44	1002		Fabbricato rurale	10,00	1000	Patrimoniale disponibile
763	Potenza Picena	MC	44	1012		Seminativo	1.480,00	1000	Patrimoniale disponibile
764	Potenza Picena	MC	44	1013		Seminativo	1.000,00	1000	Patrimoniale disponibile
765	Potenza Picena	MC	44	1019		Uliveto	19.660,00	1000	Patrimoniale disponibile
766	Potenza Picena	MC	44	1021		Seminativo	1.675,00	1000	Patrimoniale disponibile
767	Potenza Picena	MC	44	1022		Seminativo	685,00	1000	Patrimoniale disponibile
768	Potenza Picena	MC	44	1315		Seminativo	1.620,00	1000	Patrimoniale disponibile
769	Potenza Picena	MC	44	1318		Vigneto	5.020,00	1000	Patrimoniale disponibile
770	Potenza Picena	MC	44	1321		Seminativo arborato	250,00	1000	Patrimoniale disponibile

N°Ordine	Comune	Provincia	Foglio	Particella	Sub	Qualità	Estensione mq	Titolo Di Godimento	Classificazione
771	Potenza Picena	MC	44	1322		Seminativo arborato	10,00	1000	Patrimoniale disponibile
772	Potenza Picena	MC	44	1324	AA	Uliveto	2.000,00	1000	Patrimoniale disponibile
773	Potenza Picena	MC	44	1326		Seminativo	720,00	1000	Patrimoniale disponibile
774	Potenza Picena	MC	44	1328		Seminativo	10,00	1000	Patrimoniale disponibile
775	Potenza Picena	MC	44	1330		Vigneto	9.230,00	1000	Patrimoniale disponibile
778	Potenza Picena	MC	44	1336		Seminativo arborato	840,00	1000	Patrimoniale disponibile
780	Potenza Picena	MC	50	18		Seminativo arborato	69.720,00	1000	Patrimoniale disponibile
782	Potenza Picena	MC	50	20		Fabbricato rurale	3.090,00	1000	Patrimoniale disponibile
784	Potenza Picena	MC	51	1		Vigneto	15.090,00	1000	Patrimoniale disponibile
785	Potenza Picena	MC	51	2		Fabbricato rurale	3.550,00	1000	Patrimoniale disponibile
791	Potenza Picena	MC	51	9		Vigneto	39.290,00	1000	Patrimoniale disponibile
792	Potenza Picena	MC	51	10		Pascolo	2.540,00	1000	Patrimoniale disponibile
793	Potenza Picena	MC	51	11		Vigneto	15.630,00	1000	Patrimoniale disponibile
794	Potenza Picena	MC	51	12		Vigneto	19.810,00	1000	Patrimoniale disponibile
795	Potenza Picena	MC	51	13		Seminativo	41.610,00	1000	Patrimoniale disponibile
796	Potenza Picena	MC	51	15		Vigneto	5.100,00	1000	Patrimoniale disponibile
797	Potenza Picena	MC	51	21		Seminativo	2.010,00	1000	Patrimoniale disponibile
799	Potenza Picena	MC	51	27		Bosco alto fusto	11.813,00	1000	Patrimoniale disponibile
802	Potenza Picena	MC	51	36		Vigneto	21.470,00	1000	Patrimoniale disponibile
803	Potenza Picena	MC	51	37		Vigneto	3.320,00	1000	Patrimoniale disponibile
808	Potenza Picena	MC	51	51		Seminativo	930,00	1000	Patrimoniale disponibile
809	Potenza Picena	MC	51	55		Seminativo	640,00	1000	Patrimoniale disponibile
810	Potenza Picena	MC	51	56		Vigneto	13.260,00	1000	Patrimoniale disponibile
811	Potenza Picena	MC	51	59		Pascolo	2.000,00	1000	Patrimoniale disponibile
812	Potenza Picena	MC	51	71		Pascolo	450,00	1000	Patrimoniale disponibile
813	Potenza Picena	MC	51	76		Seminativo	700,00	1000	Patrimoniale disponibile
814	Potenza Picena	MC	51	105		Seminativo irriguo	470,00	1000	Patrimoniale disponibile
815	Potenza Picena	MC	51	225		Vigneto	1.338,00	1000	Patrimoniale disponibile
816	Potenza Picena	MC	51	233		Seminativo arborato	150,00	1000	Patrimoniale disponibile
817	Potenza Picena	MC	51	234		Seminativo arborato	90,00	1000	Patrimoniale disponibile
819	Potenza Picena	MC	51	258		Seminativo irriguo	6.510,00	1000	Patrimoniale disponibile
820	Potenza Picena	MC	51	259		Seminativo irriguo	7.100,00	1000	Patrimoniale disponibile
821	Potenza Picena	MC	51	260		Seminativo irriguo	285,00	1000	Patrimoniale disponibile

N°Ordine	Comune	Provincia	Foglio	Particella	Sub	Qualità	Estensione mq	Titolo Di Godimento	Classificazione
822	Potenza Picena	MC	51	261		Seminativo irriguo	324,00	1000	Patrimoniale disponibile
824	Potenza Picena	MC	51	263		Seminativo irriguo	320,00	1000	Patrimoniale disponibile
825	Potenza Picena	MC	51	264		Seminativo irriguo	250,00	1000	Patrimoniale disponibile
826	Potenza Picena	MC	51	265		Seminativo irriguo	640,00	1000	Patrimoniale disponibile
827	Potenza Picena	MC	51	266		Seminativo irriguo	79,00	1000	Patrimoniale disponibile
828	Potenza Picena	MC	51	267		Seminativo irriguo	330,00	1000	Patrimoniale disponibile
829	Potenza Picena	MC	51	268		Seminativo irriguo	105,00	1000	Patrimoniale disponibile
830	Potenza Picena	MC	51	269		Seminativo irriguo	8,00	1000	Patrimoniale disponibile
831	Potenza Picena	MC	51	270		Seminativo irriguo	188,00	1000	Patrimoniale disponibile
832	Potenza Picena	MC	51	271		Seminativo irriguo	390,00	1000	Patrimoniale disponibile
833	Potenza Picena	MC	51	272		Seminativo irriguo	350,00	1000	Patrimoniale disponibile
834	Potenza Picena	MC	51	273		Seminativo irriguo	357,00	1000	Patrimoniale disponibile
835	Potenza Picena	MC	51	274		Seminativo irriguo	44,00	1000	Patrimoniale disponibile
836	Potenza Picena	MC	51	275		Seminativo irriguo	200,00	1000	Patrimoniale disponibile
837	Potenza Picena	MC	51	276		Seminativo irriguo	208,00	1000	Patrimoniale disponibile
838	Potenza Picena	MC	51	277		Seminativo irriguo	709,00	1000	Patrimoniale disponibile
839	Potenza Picena	MC	51	278		Seminativo irriguo	1.030,00	1000	Patrimoniale disponibile
840	Potenza Picena	MC	51	279		Seminativo irriguo	393,00	1000	Patrimoniale disponibile
841	Potenza Picena	MC	51	280		Seminativo irriguo	88,00	1000	Patrimoniale disponibile
842	Potenza Picena	MC	51	281		Seminativo irriguo	780,00	1000	Patrimoniale disponibile
843	Potenza Picena	MC	51	282		Seminativo irriguo	569,00	1000	Patrimoniale disponibile
844	Potenza Picena	MC	51	283		Seminativo irriguo	225,00	1000	Patrimoniale disponibile
845	Potenza Picena	MC	51	284		Seminativo irriguo	520,00	1000	Patrimoniale disponibile
846	Potenza Picena	MC	51	285		Seminativo irriguo	635,00	1000	Patrimoniale disponibile
847	Potenza Picena	MC	51	286		Seminativo irriguo	661,00	1000	Patrimoniale disponibile
848	San Severino Marche	MC	169	8	AA	Seminativo	37.520,00	1000	Patrimoniale disponibile
849	San Severino Marche	MC	169	19		Bosco misto	10.800,00	1000	Patrimoniale disponibile
850	San Severino Marche	MC	169	20		Seminativo	11.940,00	1000	Patrimoniale disponibile
851	San Severino Marche	MC	169	21		Seminativo	8.870,00	1000	Patrimoniale disponibile

N°Ordine	Comune	Provincia	Foglio	Particella	Sub	Qualità	Estensione mq	Titolo Di Godimento	Classificazione
852	San Severino Marche	MC	169	22		Incolto produttivo	3.430,00	1000	Patrimoniale disponibile
853	San Severino Marche	MC	169	24		Seminativo arborato	39.780,00	1000	Patrimoniale disponibile
854	San Severino Marche	MC	169	31		Bosco misto	10.110,00	1000	Patrimoniale disponibile
855	San Severino Marche	MC	169	32		Seminativo	2.890,00	1000	Patrimoniale disponibile
856	San Severino Marche	MC	169	33		Pascolo cespugliato	5.570,00	1000	Patrimoniale disponibile
857	San Severino Marche	MC	169	34		Seminativo	5.480,00	1000	Patrimoniale disponibile
858	San Severino Marche	MC	169	35		Seminativo arborato	17.570,00	1000	Patrimoniale disponibile
859	San Severino Marche	MC	169	36		Seminativo arborato	3.420,00	1000	Patrimoniale disponibile
860	San Severino Marche	MC	169	44		Seminativo	62.440,00	1000	Patrimoniale disponibile
861	San Severino Marche	MC	169	54		Bosco misto	23.650,00	1000	Patrimoniale disponibile
862	San Severino Marche	MC	169	55		Seminativo	138.730,00	1000	Patrimoniale disponibile
863	San Severino Marche	MC	169	56		Seminativo	3.070,00	1000	Patrimoniale disponibile
864	San Severino Marche	MC	169	58	AA	Seminativo	2.031,00	1000	Patrimoniale disponibile
865	San Severino Marche	MC	169	59		Seminativo	18.320,00	1000	Patrimoniale disponibile
866	San Severino Marche	MC	169	67		Seminativo	3.710,00	1000	Patrimoniale disponibile
867	San Severino Marche	MC	170	1	AA	Seminativo	45.449,00	1000	Patrimoniale disponibile
868	San Severino Marche	MC	170	2		Seminativo	3.140,00	1000	Patrimoniale disponibile

N°Ordine	Comune	Provincia	Foglio	Particella	Sub	Qualità	Estensione mq	Titolo Di Godimento	Classificazione
869	San Severino Marche	MC	170	3		Seminativo	1.820,00	1000	Patrimoniale disponibile
870	San Severino Marche	MC	170	14		Bosco misto	21.600,00	1000	Patrimoniale disponibile
871	San Severino Marche	MC	170	15		Seminativo arborato	16.130,00	1000	Patrimoniale disponibile
872	San Severino Marche	MC	170	24	AA	Seminativo	1.000,00	1000	Patrimoniale disponibile
873	San Severino Marche	MC	170	28		Seminativo	5.740,00	1000	Patrimoniale disponibile
874	San Severino Marche	MC	170	37	AA	Seminativo	26.440,00	1000	Patrimoniale disponibile
875	San Severino Marche	MC	171	27		Seminativo	2.370,00	1000	Patrimoniale disponibile
876	San Severino Marche	MC	171	41		Seminativo	29.530,00	1000	Patrimoniale disponibile
877	San Severino Marche	MC	171	46		Seminativo	9.690,00	1000	Patrimoniale disponibile
878	San Severino Marche	MC	172	57		Bosco misto	44,00	1000	Patrimoniale disponibile
883	Bacoli	NA	12	487		Vigneto	1.059,00	1000	Patrimoniale disponibile
915	Marigliano	NA	14	20		Seminativo irriguo	9.320,00	1000	Patrimoniale disponibile
917	Carolei	CS	5	58		Porzione di fabbricato	-	500	Patrimoniale disponibile
918	Carolei	CS	5	59		Seminativo arborato	220,00	500	Patrimoniale disponibile
919	Carolei	CS	6	46		Pascolo arborato	20.870,00	500	Patrimoniale disponibile
920	Carolei	CS	6	47		Fabbricato rurale	140,00	500	Patrimoniale disponibile
921	Carolei	CS	6	48		Fabbricato rurale	270,00	500	Patrimoniale disponibile
922	Carolei	CS	6	49		Seminativo	1.240,00	500	Patrimoniale disponibile
923	Carolei	CS	6	50		Seminativo arborato	1.260,00	500	Patrimoniale disponibile
924	Carolei	CS	6	51		Seminativo	610,00	500	Patrimoniale disponibile
926	Carolei	CS	6	53		Fabbricato rurale	460,00	500	Patrimoniale disponibile
928	Carolei	CS	6	55		Vigneto	460,00	500	Patrimoniale disponibile
929	Carolei	CS	6	56		Fabbricato rurale	400,00	500	Patrimoniale disponibile
930	Carolei	CS	6	57		Vigneto	810,00	500	Patrimoniale disponibile

N°Ordine	Comune	Provincia	Foglio	Particella	Sub	Qualità	Estensione mq	Titolo Di Godimento	Classificazione
931	Carolei	CS	6	58		Fabbricato rurale	97,00	500	Patrimoniale disponibile
932	Carolei	CS	6	59		Pascolo	3.285,00	500	Patrimoniale disponibile
936	Carolei	CS	6	80	AA	Seminativo	16.490,00	500	Patrimoniale disponibile
939	Carolei	CS	6	90		Seminativo arborato	2.400,00	500	Patrimoniale disponibile
940	Carolei	CS	6	137		Pascolo	215,00	500	Patrimoniale disponibile
941	Carolei	CS	6	138		Pascolo	2.045,00	500	Patrimoniale disponibile
942	Carolei	CS	8	61		Fabbricato rurale	120,00	500	Patrimoniale disponibile
943	Carolei	CS	10	1		Seminativo arborato	7.370,00	500	Patrimoniale disponibile
944	Carolei	CS	10	2		Pascolo	310,00	500	Patrimoniale disponibile
945	Carolei	CS	10	6		Uliveto	4.150,00	500	Patrimoniale disponibile
947	Carolei	CS	10	22		Uliveto	1.940,00	500	Patrimoniale disponibile
948	Carolei	CS	10	23		Fabbricato rurale	40,00	500	Patrimoniale disponibile
949	Carolei	CS	10	94		FU D ACCERT	88,00	500	Patrimoniale disponibile
950	Carolei	CS	10	345		Pascolo	590,00	500	Patrimoniale disponibile
951	Carolei	CS	10	349		Seminativo arborato	4.180,00	500	Patrimoniale disponibile
952	Carolei	CS	10	350		Seminativo arborato	1.220,00	500	Patrimoniale disponibile
953	Carolei	CS	10	351		Pascolo	700,00	500	Patrimoniale disponibile
954	Carolei	CS	12	1		Pascolo	40.160,00	500	Patrimoniale disponibile
955	Carolei	CS	12	7		Seminativo arborato	36.146,00	500	Patrimoniale disponibile
956	Carolei	CS	12	8		Castagneto da frutto	6,00	500	Patrimoniale disponibile
957	Carolei	CS	12	12		Seminativo arborato	590,00	500	Patrimoniale disponibile
958	Carolei	CS	12	83		Castagneto da frutto	1.128,00	500	Patrimoniale disponibile
959	Carolei	CS	13	106		Porzione di fabbricato	-	500	Patrimoniale disponibile
961	Carolei	CS	13	172		Seminativo	8.900,00	500	Patrimoniale disponibile
963	Carolei	CS	13	183		Seminativo arborato	2.300,00	500	Patrimoniale disponibile
964	Carolei	CS	17	51		Fabbricato rurale	-	500	Patrimoniale disponibile
965	Carolei	CS	18	3		Bosco ceduo	99.250,00	500	Patrimoniale disponibile
966	Carolei	CS	18	13		Seminativo irriguo arborato	1.660,00	500	Patrimoniale disponibile
967	Carolei	CS	18	18		Seminativo irriguo arborato	7.260,00	500	Patrimoniale disponibile
968	Carolei	CS	18	34		Castagneto da frutto	2.000,00	500	Patrimoniale disponibile
969	Carolei	CS	18	35		Castagneto da frutto	157.750,00	500	Patrimoniale disponibile
970	Carolei	CS	18	36		Fabbricato rurale	660,00	500	Patrimoniale disponibile
971	Carolei	CS	18	38		Castagneto da frutto	89.870,00	500	Patrimoniale disponibile

N°Ordine	Comune	Provincia	Foglio	Particella	Sub	Qualità	Estensione mq	Titolo Di Godimento	Classificazione
972	Carolei	CS	18	39		Bosco ceduo	529.563,00	500	Patrimoniale disponibile
973	Carolei	CS	18	40		Bosco ceduo	32.920,00	500	Patrimoniale disponibile
974	Carolei	CS	18	41		Seminativo arborato	10.950,00	500	Patrimoniale disponibile
975	Carolei	CS	18	42		Castagneto da frutto	151.690,00	500	Patrimoniale disponibile
976	Carolei	CS	19	29		Seminativo arborato	6.600,00	500	Patrimoniale disponibile
977	Carolei	CS	19	31		Fabbricato rurale	430,00	500	Patrimoniale disponibile
978	Carolei	CS	19	32	AA	Seminativo	30.000,00	500	Patrimoniale disponibile
979	Carolei	CS	19	33		Fabbricato rurale	270,00	500	Patrimoniale disponibile
980	Carolei	CS	19	34		Fabbricato rurale	68,00	500	Patrimoniale disponibile
981	Carolei	CS	19	53		Castagneto da frutto	41.510,00	500	Patrimoniale disponibile
982	Carolei	CS	19	56	AB	Castagneto da frutto	197.100,00	500	Patrimoniale disponibile
983	Carolei	CS	19	58		Pascolo arborato	39.000,00	500	Patrimoniale disponibile
984	Carolei	CS	19	82		Fabbricato rurale	120,00	500	Patrimoniale disponibile
985	Carolei	CS	19	83	A	Pascolo	10.700,00	500	Patrimoniale disponibile
986	Carolei	CS	19	84		Fabbricato rurale	390,00	500	Patrimoniale disponibile
987	Carolei	CS	19	85	AA	Seminativo	31.010,00	500	Patrimoniale disponibile
988	Carolei	CS	19	86		Fabbricato rurale	1.040,00	500	Patrimoniale disponibile
990	Carolei	CS	19	90		Pascolo arborato	36.400,00	500	Patrimoniale disponibile
991	Carolei	CS	19	91		Seminativo irriguo	5.300,00	500	Patrimoniale disponibile
992	Carolei	CS	19	92		Seminativo	95.030,00	500	Patrimoniale disponibile
993	Carolei	CS	21	1		Castagneto da frutto	351.300,00	500	Patrimoniale disponibile
994	Carolei	CS	21	23		Fabbricato rurale	36,00	500	Patrimoniale disponibile
995	Carolei	CS	21	27		Castagneto da frutto	131.940,00	500	Patrimoniale disponibile
996	Carolei	CS	21	31		Fabbricato rurale	86,00	500	Patrimoniale disponibile
997	Carolei	CS	21	32		Castagneto da frutto	76.600,00	500	Patrimoniale disponibile
998	Carolei	CS	21	36		Castagneto da frutto	133.980,00	500	Patrimoniale disponibile
999	Carolei	CS	21	37		Pascolo	55.160,00	500	Patrimoniale disponibile
1000	Mendicino	CS	1	1		Seminativo	32.300,00	500	Patrimoniale disponibile
1001	Mendicino	CS	1	28		Uliveto	6.950,00	500	Patrimoniale disponibile
1002	Mendicino	CS	1	70	AA	Seminativo	7.000,00	500	Patrimoniale disponibile
1003	Mendicino	CS	1	71	AA	Uliveto	3.593,00	500	Patrimoniale disponibile
1004	Mendicino	CS	1	72		Vigneto	990,00	500	Patrimoniale disponibile
1005	Mendicino	CS	1	73		Uliveto	4.450,00	500	Patrimoniale disponibile



N°Ordine	Comune	Provincia	Foglio	Particella	Sub	Qualità	Estensione mq	Titolo Di Godimento	Classificazione
1006	Mendicino	CS	1	74	AA	Uliveto	2.482,00	500	Patrimoniale disponibile
1007	Mendicino	CS	1	75		Vigneto	1.670,00	500	Patrimoniale disponibile
1008	Mendicino	CS	2	1		Bosco ceduo	1.440,00	500	Patrimoniale disponibile
1009	Mendicino	CS	2	2		Bosco ceduo	5.170,00	500	Patrimoniale disponibile
1010	Mendicino	CS	2	3	AA	Seminativo arborato	4.000,00	500	Patrimoniale disponibile
1012	Mendicino	CS	2	5		Seminativo arborato	8.890,00	500	Patrimoniale disponibile
1013	Mendicino	CS	2	6		Ficheto	55.120,00	500	Patrimoniale disponibile
1014	Mendicino	CS	2	7		Fabbricato rurale	470,00	500	Patrimoniale disponibile
1015	Mendicino	CS	2	8		Seminativo irriguo	25.960,00	500	Patrimoniale disponibile
1017	Mendicino	CS	2	10	AA	Seminativo	1.000,00	500	Patrimoniale disponibile
1018	Mendicino	CS	2	11	AA	Pascolo	1.000,00	500	Patrimoniale disponibile
1019	Mendicino	CS	2	12		Pascolo cespugliato	5.770,00	500	Patrimoniale disponibile
1020	Mendicino	CS	2	13		Seminativo arborato	29.840,00	500	Patrimoniale disponibile
1021	Mendicino	CS	2	25		Seminativo arborato	20.750,00	500	Patrimoniale disponibile
1025	Mendicino	CS	2	29		Fabbricato rurale	640,00	500	Patrimoniale disponibile
1027	Mendicino	CS	2	31		Seminativo	18.130,00	500	Patrimoniale disponibile
1028	Mendicino	CS	2	32		Vigneto	1.020,00	500	Patrimoniale disponibile
1029	Mendicino	CS	2	33		Bosco ceduo	4.400,00	500	Patrimoniale disponibile
1030	Mendicino	CS	2	34		Fabbricato rurale	790,00	500	Patrimoniale disponibile
1031	Mendicino	CS	2	35		Seminativo arborato	8.910,00	500	Patrimoniale disponibile
1032	Mendicino	CS	2	36		Pascolo cespugliato	7.940,00	500	Patrimoniale disponibile
1033	Mendicino	CS	2	37		Seminativo irriguo arborato	4.750,00	500	Patrimoniale disponibile
1036	Mendicino	CS	3	1		Pascolo cespugliato	4.240,00	500	Patrimoniale disponibile
1037	Mendicino	CS	3	2		Uliveto	56.560,00	500	Patrimoniale disponibile
1038	Mendicino	CS	3	3		Seminativo arborato	11.880,00	500	Patrimoniale disponibile
1042	Mendicino	CS	3	7		Fabbricato rurale	720,00	500	Patrimoniale disponibile
1044	Mendicino	CS	3	68		Seminativo	20.350,00	500	Patrimoniale disponibile
1045	Mendicino	CS	3	69		Seminativo	5.020,00	500	Patrimoniale disponibile
1046	Mendicino	CS	3	70		Vigneto	3.730,00	500	Patrimoniale disponibile
1047	Mendicino	CS	3	72		Seminativo	16.940,00	500	Patrimoniale disponibile
1048	Mendicino	CS	3	92		Vigneto	2.040,00	500	Patrimoniale disponibile
1049	Mendicino	CS	3	172		Uliveto	230,00	500	Patrimoniale disponibile
1050	Mendicino	CS	3	173		Uliveto	1.040,00	500	Patrimoniale disponibile

N°Ordine	Comune	Provincia	Foglio	Particella	Sub	Qualità	Estensione mq	Titolo Di Godimento	Classificazione
1051	Mendicino	CS	4	1		Pascolo cespugliato	22.530,00	500	Patrimoniale disponibile
1052	Mendicino	CS	4	151		Seminativo arborato	8.720,00	500	Patrimoniale disponibile
1053	Mendicino	CS	4	3		Bosco ceduo	65.700,00	500	Patrimoniale disponibile
1054	Mendicino	CS	4	4		Bosco ceduo	40.320,00	500	Patrimoniale disponibile
1055	Mendicino	CS	4	5		Pascolo	12.090,00	500	Patrimoniale disponibile
1056	Mendicino	CS	4	6		Castagneto da frutto	222.830,00	500	Patrimoniale disponibile
1057	Mendicino	CS	4	7		Pascolo cespugliato	2.250,00	500	Patrimoniale disponibile
1058	Mendicino	CS	4	8		Bosco ceduo	2.580,00	500	Patrimoniale disponibile
1059	Mendicino	CS	4	9		Fabbricato rurale	52,00	500	Patrimoniale disponibile
1060	Mendicino	CS	4	10		Castagneto da frutto	183.560,00	500	Patrimoniale disponibile
1061	Mendicino	CS	4	21		Castagneto da frutto	123.960,00	500	Patrimoniale disponibile
1062	Mendicino	CS	5	1		Castagneto da frutto	12.240,00	500	Patrimoniale disponibile
1063	Mendicino	CS	5	2		Bosco ceduo	110,00	500	Patrimoniale disponibile
1064	Mendicino	CS	5	4		Castagneto da frutto	29.580,00	500	Patrimoniale disponibile
1065	Mendicino	CS	5	7		Castagneto da frutto	5.920,00	500	Patrimoniale disponibile
1066	Mendicino	CS	5	19		Castagneto da frutto	3.440,00	500	Patrimoniale disponibile
1067	Mendicino	CS	5	21		Castagneto da frutto	240,00	500	Patrimoniale disponibile
1068	Castrolibero	CS	9	49		Querceto	1.400,00	500	Patrimoniale disponibile
1069	Castrolibero	CS	9	65		Pascolo	540,00	500	Patrimoniale disponibile
1070	Castrolibero	CS	9	369		Seminativo arborato	3.600,00	500	Patrimoniale disponibile
1071	Castrolibero	CS	9	686		Seminativo arborato	350,00	500	Patrimoniale disponibile
1072	Castrolibero	CS	10	1		Fabbricato rurale	620,00	500	Patrimoniale disponibile
1073	Castrolibero	CS	10	6		Ficheto	25.920,00	500	Patrimoniale disponibile
1074	Castrolibero	CS	10	9		Bosco ceduo	2.540,00	500	Patrimoniale disponibile
1075	Castrolibero	CS	10	10		Bosco ceduo	1.860,00	500	Patrimoniale disponibile
1076	Castrolibero	CS	10	11		Bosco ceduo	8.210,00	500	Patrimoniale disponibile
1077	Castrolibero	CS	10	12		Fabbricato rurale	690,00	500	Patrimoniale disponibile
1080	Castrolibero	CS	10	20		Seminativo	20.940,00	500	Patrimoniale disponibile
1081	Castrolibero	CS	10	21		Pascolo	19.210,00	500	Patrimoniale disponibile
1082	Castrolibero	CS	10	22		Querceto	6.810,00	500	Patrimoniale disponibile
1083	Castrolibero	CS	10	24		Seminativo arborato	28.570,00	500	Patrimoniale disponibile
1084	Castrolibero	CS	10	25		Seminativo	11.670,00	500	Patrimoniale disponibile
1085	Castrolibero	CS	10	30		Ficheto	540,00	500	Patrimoniale disponibile

N°Ordine	Comune	Provincia	Foglio	Particella	Sub	Qualità	Estensione mq	Titolo Di Godimento	Classificazione
1086	Castrolibero	CS	10	31		Uliveto	87.115,00	500	Patrimoniale disponibile
1087	Castrolibero	CS	10	36		Vigneto	500,00	500	Patrimoniale disponibile
1088	Castrolibero	CS	10	37		Seminativo	80,00	500	Patrimoniale disponibile
1089	Castrolibero	CS	10	38		Seminativo	390,00	500	Patrimoniale disponibile
1090	Castrolibero	CS	10	39		Ficheto	3.840,00	500	Patrimoniale disponibile
1091	Castrolibero	CS	10	40		Vigneto	240,00	500	Patrimoniale disponibile
1092	Castrolibero	CS	10	42		Seminativo	420,00	500	Patrimoniale disponibile
1093	Castrolibero	CS	10	46		Pascolo	50,00	500	Patrimoniale disponibile
1095	Castrolibero	CS	10	208		Seminativo arborato	380,00	500	Patrimoniale disponibile
1096	Castrolibero	CS	10	210		Seminativo arborato	4.830,00	500	Patrimoniale disponibile
1097	Castrolibero	CS	10	211		Seminativo arborato	2.000,00	500	Patrimoniale disponibile
1098	Castrolibero	CS	10	214		Seminativo arborato	7.740,00	500	Patrimoniale disponibile
1100	Castrolibero	CS	10	252		Ficheto	5.580,00	500	Patrimoniale disponibile
1101	Castrolibero	CS	10	254		Seminativo	13.397,00	500	Patrimoniale disponibile
1102	Castrolibero	CS	10	262		Querceto	5.220,00	500	Patrimoniale disponibile
1103	Castrolibero	CS	10	263		Querceto	1.200,00	500	Patrimoniale disponibile
1104	Castrolibero	CS	10	454		Fabbricato rurale	200,00	500	Patrimoniale disponibile
1105	Castrolibero	CS	10	455		Fabbricato rurale	30,00	500	Patrimoniale disponibile
1106	Castrolibero	CS	10	459		Fabbricato rurale	80,00	500	Patrimoniale disponibile
1107	Castrolibero	CS	10	468		Uliveto	820,00	500	Patrimoniale disponibile
1108	Castrolibero	CS	10	506		Uliveto	1.260,00	500	Patrimoniale disponibile
1109	Castrolibero	CS	10	563		Seminativo arborato	360,00	500	Patrimoniale disponibile
1110	Castrolibero	CS	10	398		Seminativo	1.485,00	500	Patrimoniale disponibile
1111	Castrolibero	CS	10	34		Seminativo	2.040,00	500	Patrimoniale disponibile
1112	Castrolibero	CS	10	521		Seminativo	270,00	500	Patrimoniale disponibile
1113	Castrolibero	CS	10	522		Seminativo	240,00	500	Patrimoniale disponibile
1114	Castrolibero	CS	10	96		Seminativo arborato	1.740,00	500	Patrimoniale disponibile
1115	Castrolibero	CS	10	304		Seminativo arborato	1.260,00	500	Patrimoniale disponibile
1116	Castrolibero	CS	10	305		Seminativo arborato	1.900,00	500	Patrimoniale disponibile
1117	Castrolibero	CS	12	52		Fabbricato rurale	1.090,00	500	Patrimoniale disponibile
1120	Castrolibero	CS	12	55		Fabbricato rurale	230,00	500	Patrimoniale disponibile
1121	Castrolibero	CS	12	56		Fabbricato rurale	800,00	500	Patrimoniale disponibile
1122	Castrolibero	CS	12	58		Bosco ceduo	19.670,00	500	Patrimoniale disponibile

N°Ordine	Comune	Provincia	Foglio	Particella	Sub	Qualità	Estensione mq	Titolo Di Godimento	Classificazione
1126	Castrolibero	CS	12	91		Uliveto	10.140,00	500	Patrimoniale disponibile
1128	Castrolibero	CS	12	93		Seminativo arborato	24.560,00	500	Patrimoniale disponibile
1129	Castrolibero	CS	12	94		Pascolo	18.370,00	500	Patrimoniale disponibile
1130	Castrolibero	CS	12	95		Pascolo	2.080,00	500	Patrimoniale disponibile
1134	Castrolibero	CS	12	99		Uliveto	9.020,00	500	Patrimoniale disponibile
1135	Castrolibero	CS	12	100		Bosco ceduo	17.330,00	500	Patrimoniale disponibile
1136	Castrolibero	CS	12	101		Pascolo	9.880,00	500	Patrimoniale disponibile
1137	Castrolibero	CS	13	36		Uliveto	14.760,00	500	Patrimoniale disponibile
1138	Castrolibero	CS	13	85		Uliveto	6.790,00	500	Patrimoniale disponibile
1139	Carolei	CS	12	46		Fabbricato rurale	100,00	500	Patrimoniale disponibile
1141	Carolei	CS	12	48		Fabbricato rurale	150,00	500	Patrimoniale disponibile
1143	Carolei	CS	12	50		FU D ACCERT	520,00	500	Patrimoniale disponibile
1144	Carolei	CS	13	4		Orto irriguo	15.010,00	500	Patrimoniale disponibile
1145	Carolei	CS	13	96		Fabbricato rurale	66,00	500	Patrimoniale disponibile
1146	Carolei	CS	13	166		Fabbricato rurale	280,00	500	Patrimoniale disponibile
1148	Carolei	CS	13	99		FU D ACCERT	190,00	500	Patrimoniale disponibile
1149	Carolei	CS	13	100		FU D ACCERT	180,00	500	Patrimoniale disponibile
1150	Carolei	CS	13	101		FU D ACCERT	300,00	500	Patrimoniale disponibile
1151	Carolei	CS	13	102		Orto irriguo	3.760,00	500	Patrimoniale disponibile
1152	Carolei	CS	2	78		Seminativo	9.420,00	500	Patrimoniale disponibile
1154	Cosenza	CS	1	4		Vigneto	290,00	500	Patrimoniale disponibile
1155	Cosenza	CS	1	5		Fabbricato rurale	760,00	500	Patrimoniale disponibile
1156	Cosenza	CS	1	6		Fabbricato rurale	66,00	500	Patrimoniale disponibile
1158	Cosenza	CS	1	9		Pascolo cespugliato	3.260,00	500	Patrimoniale disponibile
1161	Cosenza	CS	1	15		Seminativo	5.320,00	500	Patrimoniale disponibile
1162	Cosenza	CS	1	16		Uliveto	24.920,00	500	Patrimoniale disponibile
1163	Cosenza	CS	1	17		Pascolo cespugliato	3.550,00	500	Patrimoniale disponibile
1164	Cosenza	CS	1	18		Fabbricato rurale	540,00	500	Patrimoniale disponibile
1166	Cosenza	CS	1	20		Fabbricato rurale	370,00	500	Patrimoniale disponibile
1169	Cosenza	CS	1	23		Seminativo	4.130,00	500	Patrimoniale disponibile
1170	Cosenza	CS	1	24		Querceto	175.850,00	500	Patrimoniale disponibile
1173	Cosenza	CS	1	47		Seminativo irriguo arborato	1.985,00	500	Patrimoniale disponibile
1174	Cosenza	CS	5	9		Fabbricato rurale	140,00	500	Patrimoniale disponibile

N°Ordine	Comune	Provincia	Foglio	Particella	Sub	Qualità	Estensione mq	Titolo Di Godimento	Classificazione
1176	Cosenza	CS	6	4		Fabbricato rurale	200,00	500	Patrimoniale disponibile
1177	Cosenza	CS	6	7		Fabbricato rurale	140,00	500	Patrimoniale disponibile
1178	Cosenza	CS	6	8		FU D ACCERT	170,00	500	Patrimoniale disponibile
1179	Cosenza	CS	6	9		Fabbricato rurale	85,00	500	Patrimoniale disponibile
1180	Cosenza	CS	6	10		Fabbricato rurale	120,00	500	Patrimoniale disponibile
1182	Cosenza	CS	6	12		Fabbricato rurale	1.390,00	500	Patrimoniale disponibile
1183	Cosenza	CS	6	14		Uliveto	18.010,00	500	Patrimoniale disponibile
1184	Cosenza	CS	6	16		Querceto	2.550,00	500	Patrimoniale disponibile
1185	Cosenza	CS	6	17		Fabbricato rurale	427,00	500	Patrimoniale disponibile
1188	Cosenza	CS	6	23		Querceto	32.410,00	500	Patrimoniale disponibile
1189	Cosenza	CS	6	24		Fabbricato rurale	520,00	500	Patrimoniale disponibile
1190	Cosenza	CS	6	25		Querceto	380,00	500	Patrimoniale disponibile
1191	Cosenza	CS	6	30		Fabbricato rurale	675,00	500	Patrimoniale disponibile
1192	Cosenza	CS	6	43		Fabbricato rurale	270,00	500	Patrimoniale disponibile
1193	Cosenza	CS	6	87		Fabbricato rurale	76,00	500	Patrimoniale disponibile
1194	Cosenza	CS	6	158		Fabbricato rurale	40,00	500	Patrimoniale disponibile
1195	Cosenza	CS	6	159		Fabbricato rurale	10,00	500	Patrimoniale disponibile
1196	Cosenza	CS	6	338		Uliveto	600,00	500	Patrimoniale disponibile
1197	Cosenza	CS	6	494		Uliveto	1.950,00	500	Patrimoniale disponibile
1198	Nocera Terinese	CZ	1	2		Seminativo irriguo	5.230,00	500	Patrimoniale disponibile
1199	Nocera Terinese	CZ	1	4		Pascolo cespugliato	190.370,00	500	Patrimoniale disponibile
1200	Nocera Terinese	CZ	1	8		Uliveto	2.830,00	500	Patrimoniale disponibile
1201	Nocera Terinese	CZ	1	9		FU D ACCERT	94,00	500	Patrimoniale disponibile
1202	Nocera Terinese	CZ	1	10		Uliveto	2.000,00	500	Patrimoniale disponibile
1203	Nocera Terinese	CZ	1	11		Fabbricato rurale	270,00	500	Patrimoniale disponibile
1204	Nocera Terinese	CZ	1	12		Fabbricato rurale	1.120,00	500	Patrimoniale disponibile
1205	Nocera Terinese	CZ	1	13		Fabbricato rurale	710,00	500	Patrimoniale disponibile
1206	Nocera Terinese	CZ	1	14		Seminativo	31.630,00	500	Patrimoniale disponibile
1207	Nocera Terinese	CZ	1	18		Fabbricato rurale	220,00	500	Patrimoniale disponibile
1208	Nocera Terinese	CZ	1	19		Uliveto	13.560,00	500	Patrimoniale disponibile
1209	Nocera Terinese	CZ	1	23		Pascolo cespugliato	35.620,00	500	Patrimoniale disponibile
1210	Nocera Terinese	CZ	1	25		Pascolo cespugliato	640,00	500	Patrimoniale disponibile
1211	Nocera Terinese	CZ	1	30		Fabbricato rurale	1.990,00	500	Patrimoniale disponibile

N°Ordine	Comune	Provincia	Foglio	Particella	Sub	Qualità	Estensione mq	Titolo Di Godimento	Classificazione
1212	Nocera Terinese	CZ	1	32		Uliveto	1.310,00	500	Patrimoniale disponibile
1213	Nocera Terinese	CZ	1	35		Seminativo	1.320,00	500	Patrimoniale disponibile
1214	Nocera Terinese	CZ	1	36		Pascolo arborato	10.010,00	500	Patrimoniale disponibile
1215	Nocera Terinese	CZ	1	40		Seminativo	17.860,00	500	Patrimoniale disponibile
1216	Nocera Terinese	CZ	1	41		Uliveto	94.820,00	500	Patrimoniale disponibile
1217	Nocera Terinese	CZ	1	44		Pascolo arborato	6.730,00	500	Patrimoniale disponibile
1218	Nocera Terinese	CZ	2	1		Pascolo cespugliato	2.400,00	500	Patrimoniale disponibile
1219	Nocera Terinese	CZ	2	2		Seminativo arborato	7.360,00	500	Patrimoniale disponibile
1220	Nocera Terinese	CZ	2	3		Seminativo arborato	152.380,00	500	Patrimoniale disponibile
1221	Nocera Terinese	CZ	2	4		Pascolo	6.180,00	500	Patrimoniale disponibile
1222	Nocera Terinese	CZ	2	5		Uliveto	518.840,00	500	Patrimoniale disponibile
1223	Nocera Terinese	CZ	2	6		Querceto	3.620,00	500	Patrimoniale disponibile
1224	Nocera Terinese	CZ	2	7		Pascolo cespugliato	3.610,00	500	Patrimoniale disponibile
1225	Nocera Terinese	CZ	2	8		Seminativo	11.530,00	500	Patrimoniale disponibile
1226	Nocera Terinese	CZ	2	9		Fabbricato rurale	360,00	500	Patrimoniale disponibile
1227	Nocera Terinese	CZ	2	10		Seminativo	18.050,00	500	Patrimoniale disponibile
1228	Nocera Terinese	CZ	2	11		Fabbricato rurale	430,00	500	Patrimoniale disponibile
1229	Nocera Terinese	CZ	2	12		Pascolo	27.480,00	500	Patrimoniale disponibile
1230	Nocera Terinese	CZ	2	13		Seminativo irriguo	1.360,00	500	Patrimoniale disponibile
1231	Nocera Terinese	CZ	2	14		Pascolo cespugliato	8.940,00	500	Patrimoniale disponibile
1232	Nocera Terinese	CZ	2	15		Pascolo cespugliato	1.080,00	500	Patrimoniale disponibile
1233	Nocera Terinese	CZ	2	16		Seminativo	2.860,00	500	Patrimoniale disponibile
1234	Nocera Terinese	CZ	2	17		Pascolo cespugliato	6.080,00	500	Patrimoniale disponibile
1235	Nocera Terinese	CZ	2	18		Seminativo	3.610,00	500	Patrimoniale disponibile
1236	Nocera Terinese	CZ	2	19		Seminativo	18.480,00	500	Patrimoniale disponibile
1237	Nocera Terinese	CZ	2	20		Pascolo cespugliato	5.440,00	500	Patrimoniale disponibile
1238	Nocera Terinese	CZ	2	21		Uliveto	6.140,00	500	Patrimoniale disponibile
1239	Nocera Terinese	CZ	2	22		Pascolo	2.210,00	500	Patrimoniale disponibile
1240	Nocera Terinese	CZ	2	23		Pascolo	7.040,00	500	Patrimoniale disponibile
1241	Nocera Terinese	CZ	3	1		Pascolo cespugliato	167.000,00	500	Patrimoniale disponibile
1242	Nocera Terinese	CZ	3	2		Seminativo	8.670,00	500	Patrimoniale disponibile
1243	Nocera Terinese	CZ	3	4		Pascolo cespugliato	148.080,00	500	Patrimoniale disponibile
1244	Nocera Terinese	CZ	3	5		Seminativo	21.500,00	500	Patrimoniale disponibile

N°Ordine	Comune	Provincia	Foglio	Particella	Sub	Qualità	Estensione mq	Titolo Di Godimento	Classificazione
1245	Nocera Terinese	CZ	3	6		Seminativo irriguo	1.990,00	500	Patrimoniale disponibile
1246	Nocera Terinese	CZ	3	7		Seminativo	9.870,00	500	Patrimoniale disponibile
1247	Nocera Terinese	CZ	3	23		Pascolo cespugliato	68.380,00	500	Patrimoniale disponibile
1248	Nocera Terinese	CZ	3	24		Pascolo cespugliato	24.420,00	500	Patrimoniale disponibile
1249	Nocera Terinese	CZ	3	25		Pascolo	600,00	500	Patrimoniale disponibile
1250	Nocera Terinese	CZ	3	26		Pascolo	1.440,00	500	Patrimoniale disponibile
1251	Nocera Terinese	CZ	3	27		Pascolo	850,00	500	Patrimoniale disponibile
1252	Nocera Terinese	CZ	6	20		Incolto produttivo	23.700,00	500	Patrimoniale disponibile
1253	Nocera Terinese	CZ	6	25		Seminativo irriguo	14.070,00	500	Patrimoniale disponibile
1254	Nocera Terinese	CZ	6	26		Seminativo irriguo	587.134,00	500	Patrimoniale disponibile
1255	Nocera Terinese	CZ	6	27		Seminativo irriguo	94.100,00	500	Patrimoniale disponibile
1256	Nocera Terinese	CZ	6	28		Seminativo	2.380,00	500	Patrimoniale disponibile
1257	Nocera Terinese	CZ	6	29		Uliveto	7.040,00	500	Patrimoniale disponibile
1258	Nocera Terinese	CZ	6	30		Uliveto	92.430,00	500	Patrimoniale disponibile
1259	Nocera Terinese	CZ	6	31		Seminativo arborato	1.830,00	500	Patrimoniale disponibile
1260	Nocera Terinese	CZ	6	32		Uliveto	4.100,00	500	Patrimoniale disponibile
1261	Nocera Terinese	CZ	6	33		Fabbricato rurale	470,00	500	Patrimoniale disponibile
1262	Nocera Terinese	CZ	6	34		Fabbricato rurale	240,00	500	Patrimoniale disponibile
1263	Nocera Terinese	CZ	6	35		Seminativo	2.080,00	500	Patrimoniale disponibile
1264	Nocera Terinese	CZ	6	36		Uliveto	87.430,00	500	Patrimoniale disponibile
1265	Nocera Terinese	CZ	6	37		Uliveto	2.440,00	500	Patrimoniale disponibile
1266	Nocera Terinese	CZ	6	38		Uliveto	8.550,00	500	Patrimoniale disponibile
1267	Nocera Terinese	CZ	7	1		Incolto produttivo	14.882,00	500	Patrimoniale disponibile
1268	Nocera Terinese	CZ	7	10		Pascolo	59.560,00	500	Patrimoniale disponibile
1269	Nocera Terinese	CZ	8	1		Seminativo irriguo	147.670,00	500	Patrimoniale disponibile
1270	Nocera Terinese	CZ	8	2		Incolto produttivo	5.680,00	500	Patrimoniale disponibile
1271	Nocera Terinese	CZ	8	3		Pascolo cespugliato	25.340,00	500	Patrimoniale disponibile
1272	Nocera Terinese	CZ	8	4		Pascolo	296.260,00	500	Patrimoniale disponibile
1274	Nocera Terinese	CZ	9	1		Uliveto	25.450,00	500	Patrimoniale disponibile
1275	Nocera Terinese	CZ	9	2		Uliveto	89.300,00	500	Patrimoniale disponibile
1276	Nocera Terinese	CZ	9	3		Uliveto	17.320,00	500	Patrimoniale disponibile
1277	Nocera Terinese	CZ	9	4		Uliveto	11.820,00	500	Patrimoniale disponibile
1278	Nocera Terinese	CZ	9	5		Agrumeto	60.880,00	500	Patrimoniale disponibile

N°Ordine	Comune	Provincia	Foglio	Particella	Sub	Qualità	Estensione mq	Titolo Di Godimento	Classificazione
1279	Nocera Terinese	CZ	9	6		Fabbricato rurale	240,00	500	Patrimoniale disponibile
1280	Nocera Terinese	CZ	9	7		Fabbricato rurale	1.680,00	500	Patrimoniale disponibile
1281	Nocera Terinese	CZ	9	8		Seminativo irriguo arborato	2.700,00	500	Patrimoniale disponibile
1282	Nocera Terinese	CZ	9	9		Seminativo irriguo arborato	3.630,00	500	Patrimoniale disponibile
1283	Nocera Terinese	CZ	9	10		Seminativo	5.240,00	500	Patrimoniale disponibile
1284	Nocera Terinese	CZ	9	12		Seminativo	2.480,00	500	Patrimoniale disponibile
1285	Nocera Terinese	CZ	9	14		Seminativo irriguo	45.910,00	500	Patrimoniale disponibile
1286	Nocera Terinese	CZ	9	16		Incolto produttivo	18.440,00	500	Patrimoniale disponibile
1287	Nocera Terinese	CZ	9	32		Uliveto	33.500,00	500	Patrimoniale disponibile
1288	Nocera Terinese	CZ	9	41		Fabbricato rurale	100,00	500	Patrimoniale disponibile
1289	Nocera Terinese	CZ	9	42		Seminativo irriguo	1.360,00	500	Patrimoniale disponibile
1290	Nocera Terinese	CZ	9	43		Incolto produttivo	5.140,00	500	Patrimoniale disponibile
1291	Nocera Terinese	CZ	9	44		Seminativo	4.730,00	500	Patrimoniale disponibile
1292	Nocera Terinese	CZ	9	45		Seminativo irriguo	7.730,00	500	Patrimoniale disponibile
1293	Nocera Terinese	CZ	9	46		Seminativo irriguo	76.680,00	500	Patrimoniale disponibile
1294	Nocera Terinese	CZ	9	47		Seminativo irriguo	27.460,00	500	Patrimoniale disponibile
1295	Nocera Terinese	CZ	9	48		Pascolo	2.910,00	500	Patrimoniale disponibile
1296	Nocera Terinese	CZ	10	1		Uliveto	136.330,00	500	Patrimoniale disponibile
1297	Nocera Terinese	CZ	10	2		Uliveto	11.340,00	500	Patrimoniale disponibile
1298	Nocera Terinese	CZ	10	3		Seminativo	2.310,00	500	Patrimoniale disponibile
1299	Nocera Terinese	CZ	10	31		Pascolo	10.380,00	500	Patrimoniale disponibile
1300	Nocera Terinese	CZ	10	45		Uliveto	9.370,00	500	Patrimoniale disponibile
1301	Nocera Terinese	CZ	10	71		Seminativo	4.230,00	500	Patrimoniale disponibile
1302	Nocera Terinese	CZ	6	21		Seminativo irriguo	27.300,00	500	Patrimoniale disponibile
1303	Nocera Terinese	CZ	6	40		Seminativo irriguo	28.463,00	500	Patrimoniale disponibile
1304	Nocera Terinese	CZ	6	22		Seminativo irriguo	3.760,00	500	Patrimoniale disponibile
1305	Nocera Terinese	CZ	6	23		Incolto produttivo	1.720,00	500	Patrimoniale disponibile
1306	Nocera Terinese	CZ	6	24		Incolto produttivo	5.470,00	500	Patrimoniale disponibile
1307	Nocera Terinese	CZ	7	2		Seminativo irriguo	61.480,00	500	Patrimoniale disponibile
1308	Nocera Terinese	CZ	7	14		Seminativo irriguo	16.800,00	500	Patrimoniale disponibile
1309	Nocera Terinese	CZ	7	4		Pascolo	71.360,00	500	Patrimoniale disponibile
1310	Nocera Terinese	CZ	7	15		Pascolo	1.760,00	500	Patrimoniale disponibile
1311	Nocera Terinese	CZ	7	16		Pascolo	4.760,00	500	Patrimoniale disponibile



N°Ordine	Comune	Provincia	Foglio	Particella	Sub	Qualità	Estensione mq	Titolo Di Godimento	Classificazione
1312	Nocera Terinese	CZ	7	5		Seminativo irriguo	8.240,00	500	Patrimoniale disponibile
1313	Nocera Terinese	CZ	7	8		Seminativo	45.920,00	500	Patrimoniale disponibile
1314	Nocera Terinese	CZ	7	17		Seminativo	5.350,00	500	Patrimoniale disponibile
1315	Nocera Terinese	CZ	7	18		Seminativo	20,00	500	Patrimoniale disponibile
1316	Nocera Terinese	CZ	7	9		Incolto produttivo	2.070,00	500	Patrimoniale disponibile
1317	Nocera Terinese	CZ	7	19		Incolto produttivo	830,00	500	Patrimoniale disponibile
1318	Nocera Terinese	CZ	7	11		Seminativo	620,00	500	Patrimoniale disponibile
1319	Nocera Terinese	CZ	7	20		Seminativo	1.740,00	500	Patrimoniale disponibile
1320	Nocera Terinese	CZ	7	12		Seminativo irriguo	3.820,00	500	Patrimoniale disponibile
1321	Nocera Terinese	CZ	7	21		Seminativo irriguo	5.100,00	500	Patrimoniale disponibile
1322	Nocera Terinese	CZ	7	13		Seminativo irriguo	3.110,00	500	Patrimoniale disponibile
1323	Nocera Terinese	CZ	7	22		Seminativo irriguo	1.160,00	500	Patrimoniale disponibile
2153	Gallicano nel Lazio	RM	1	13		Seminativo	32.440,00	1000	Patrimoniale disponibile
2154	Gallicano nel Lazio	RM	2	1		Bosco ceduo	93.040,00	1000	Patrimoniale disponibile
2155	Gallicano nel Lazio	RM	2	2		Seminativo	550.330,00	1000	Patrimoniale disponibile
2156	Gallicano nel Lazio	RM	2	3		Bosco ceduo	42.530,00	1000	Patrimoniale disponibile
2157	Gallicano nel Lazio	RM	2	4		Bosco ceduo	7.290,00	1000	Patrimoniale disponibile
2158	Gallicano nel Lazio	RM	2	5		Bosco ceduo	3.170,00	1000	Patrimoniale disponibile
2159	Gallicano nel Lazio	RM	2	6		Bosco ceduo	5.040,00	1000	Patrimoniale disponibile
2160	Gallicano nel Lazio	RM	2	7		Bosco ceduo	43.600,00	1000	Patrimoniale disponibile
2161	Gallicano nel Lazio	RM	2	8		Bosco ceduo	21.500,00	1000	Patrimoniale disponibile
2164	Gallicano nel Lazio	RM	2	25		Bosco ceduo	238.660,00	1000	Patrimoniale disponibile
2165	Gallicano nel Lazio	RM	2	26	AA	Seminativo	103.000,00	1000	Patrimoniale disponibile

N°Ordine	Comune	Provincia	Foglio	Particella	Sub	Qualità	Estensione mq	Titolo Di Godimento	Classificazione
2185	Gallicano nel Lazio	RM	5	9		Seminativo	3.290,00	1000	Patrimoniale disponibile
2186	Gallicano nel Lazio	RM	5	10		Seminativo	356.560,00	1000	Patrimoniale disponibile
2188	Gallicano nel Lazio	RM	5	12		Bosco ceduo	130.730,00	1000	Patrimoniale disponibile
2190	Gallicano nel Lazio	RM	5	14		Pascolo	45.110,00	1000	Patrimoniale disponibile
2191	Gallicano nel Lazio	RM	5	15		Bosco ceduo	99.170,00	1000	Patrimoniale disponibile
2193	Gallicano nel Lazio	RM	5	23		Bosco alto fusto	73.390,00	1000	Patrimoniale disponibile
2194	Gallicano nel Lazio	RM	5	24		Bosco ceduo	67.820,00	1000	Patrimoniale disponibile
2195	Gallicano nel Lazio	RM	5	31		Seminativo	77.150,00	1000	Patrimoniale disponibile
2196	Gallicano nel Lazio	RM	5	32		Seminativo	31.480,00	1000	Patrimoniale disponibile
2197	Gallicano nel Lazio	RM	5	33		Seminativo	622.140,00	1000	Patrimoniale disponibile
2198	Gallicano nel Lazio	RM	1	1		Seminativo	15.420,00	1000	Patrimoniale disponibile
2199	Gallicano nel Lazio	RM	1	2		Bosco ceduo	3.240,00	1000	Patrimoniale disponibile
2200	Gallicano nel Lazio	RM	1	3		Bosco ceduo	4.180,00	1000	Patrimoniale disponibile
2201	Gallicano nel Lazio	RM	1	4		Seminativo	40.850,00	1000	Patrimoniale disponibile
2203	Gallicano nel Lazio	RM	1	7		Seminativo	352.540,00	1000	Patrimoniale disponibile
2204	Gallicano nel Lazio	RM	1	8		Seminativo	201.140,00	1000	Patrimoniale disponibile
2205	Gallicano nel Lazio	RM	1	9		Seminativo	162.080,00	1000	Patrimoniale disponibile

N°Ordine	Comune	Provincia	Foglio	Particella	Sub	Qualità	Estensione mq	Titolo Di Godimento	Classificazione
2206	Gallicano nel Lazio	RM	1	10		Bosco ceduo	85.860,00	1000	Patrimoniale disponibile
2207	Gallicano nel Lazio	RM	1	11		Bosco ceduo	3.670,00	1000	Patrimoniale disponibile
2208	Gallicano nel Lazio	RM	1	12		Seminativo	252.240,00	1000	Patrimoniale disponibile
2212	Gallicano nel Lazio	RM	1	17		Bosco alto fusto	4.660,00	1000	Patrimoniale disponibile
2215	Gallicano nel Lazio	RM	2	11		Seminativo	6.590,00	1000	Patrimoniale disponibile
2218	Gallicano nel Lazio	RM	2	14		Seminativo	3.720,00	1000	Patrimoniale disponibile
2219	Gallicano nel Lazio	RM	2	15		Pascolo	8.950,00	1000	Patrimoniale disponibile
2222	Gallicano nel Lazio	RM	2	18		Seminativo	46.210,00	1000	Patrimoniale disponibile
2223	Gallicano nel Lazio	RM	2	19		Bosco ceduo	140.920,00	1000	Patrimoniale disponibile
2224	Gallicano nel Lazio	RM	2	20		Bosco ceduo	3.690,00	1000	Patrimoniale disponibile
2225	Gallicano nel Lazio	RM	2	21		Seminativo	16.053,00	1000	Patrimoniale disponibile
2226	Gallicano nel Lazio	RM	2	22		Seminativo	25.960,00	1000	Patrimoniale disponibile
2229	Gallicano nel Lazio	RM	2	27		Bosco ceduo	14.900,00	1000	Patrimoniale disponibile
2230	Gallicano nel Lazio	RM	2	28		Seminativo	36.410,00	1000	Patrimoniale disponibile
2231	Gallicano nel Lazio	RM	2	29		Pascolo	890,00	1000	Patrimoniale disponibile
2233	Gallicano nel Lazio	RM	2	31		Pascolo	950,00	1000	Patrimoniale disponibile
2234	Gallicano nel Lazio	RM	2	32		Bosco ceduo	1.910,00	1000	Patrimoniale disponibile

N°Ordine	Comune	Provincia	Foglio	Particella	Sub	Qualità	Estensione mq	Titolo Di Godimento	Classificazione
2235	Gallicano nel Lazio	RM	2	33		Seminativo	18.760,00	1000	Patrimoniale disponibile
2236	Gallicano nel Lazio	RM	5	17		Seminativo	77.430,00	1000	Patrimoniale disponibile
2238	Gallicano nel Lazio	RM	5	19	AA	Seminativo	3.700,00	1000	Patrimoniale disponibile
2239	Gallicano nel Lazio	RM	5	20		Seminativo	10.200,00	1000	Patrimoniale disponibile
2240	Gallicano nel Lazio	RM	5	21	AA	Seminativo	2.800,00	1000	Patrimoniale disponibile
2241	Gallicano nel Lazio	RM	5	22		Seminativo	8.650,00	1000	Patrimoniale disponibile
2242	Gallicano nel Lazio	RM	5	26		Seminativo	7.000,00	1000	Patrimoniale disponibile
2243	Gallicano nel Lazio	RM	5	27		Bosco ceduo	1.700,00	1000	Patrimoniale disponibile
2244	Gallicano nel Lazio	RM	5	28		Seminativo	1.300,00	1000	Patrimoniale disponibile
2788	Gallicano nel Lazio	RM	1	22		Seminativo	49.150,00	1000	Patrimoniale disponibile
2798	Gallicano nel Lazio	RM	4	4		Pascolo	3.700,00	1000	Patrimoniale disponibile
2799	Gallicano nel Lazio	RM	4	5		Pascolo	6.850,00	1000	Patrimoniale disponibile
2800	Gallicano nel Lazio	RM	4	6		Pascolo	1.440,00	1000	Patrimoniale disponibile
2801	Gallicano nel Lazio	RM	4	7		Pascolo	6.080,00	1000	Patrimoniale disponibile
2802	Gallicano nel Lazio	RM	4	9		Pascolo	1.860,00	1000	Patrimoniale disponibile
2803	Gallicano nel Lazio	RM	4	10		Pascolo	370,00	1000	Patrimoniale disponibile
2804	Gallicano nel Lazio	RM	4	13		Pascolo	31.680,00	1000	Patrimoniale disponibile

N°Ordine	Comune	Provincia	Foglio	Particella	Sub	Qualità	Estensione mq	Titolo Di Godimento	Classificazione
2806	Gallicano nel Lazio	RM	4	26		Pascolo	79.875,00	1000	Patrimoniale disponibile
2807	Gallicano nel Lazio	RM	4	27		Pascolo	7.071,00	1000	Patrimoniale disponibile
2808	Gallicano nel Lazio	RM	4	28		Pascolo	4.494,00	1000	Patrimoniale disponibile
2809	Gallicano nel Lazio	RM	4	29		Pascolo	53.115,00	1000	Patrimoniale disponibile
2810	Gallicano nel Lazio	RM	4	30		Pascolo	2.372,00	1000	Patrimoniale disponibile
2811	Gallicano nel Lazio	RM	4	31		Pascolo	3.597,00	1000	Patrimoniale disponibile
2812	Gallicano nel Lazio	RM	4	32		Pascolo	12.850,00	1000	Patrimoniale disponibile
2813	Gallicano nel Lazio	RM	4	33		Pascolo	2.026,00	1000	Patrimoniale disponibile
2814	Gallicano nel Lazio	RM	4	34		Pascolo	8.958,00	1000	Patrimoniale disponibile
2815	Gallicano nel Lazio	RM	4	35		Pascolo	740,00	1000	Patrimoniale disponibile
2816	Gallicano nel Lazio	RM	4	36		Pascolo	718,00	1000	Patrimoniale disponibile
2817	Gallicano nel Lazio	RM	4	37		Pascolo	1.262,00	1000	Patrimoniale disponibile
2818	Gallicano nel Lazio	RM	4	38		Pascolo	423,00	1000	Patrimoniale disponibile
2831	Gallicano nel Lazio	RM	4	16		Bosco ceduo	2.000,00	1000	Patrimoniale disponibile
2832	Gallicano nel Lazio	RM	5	30		Seminativo	5.240,00	1000	Patrimoniale disponibile
2833	Gallicano nel Lazio	RM	5	34		Seminativo	1.330,00	1000	Patrimoniale disponibile
2835	Napoli	NA	179	224		Agrumeto	730,00	1000	Patrimoniale disponibile
2836	Sparanise	CE	18	6		Pascolo	525,00	1000	Patrimoniale disponibile
2837	Sparanise	CE	18	92		Pascolo	93,00	1000	Patrimoniale disponibile

N°Ordine	Comune	Provincia	Foglio	Particella	Sub	Qualità	Estensione mq	Titolo Di Godimento	Classificazione
2838	Sparanise	CE	18	93		Pascolo	132,00	1000	Patrimoniale disponibile
2839	Sparanise	CE	18	94		Pascolo	3.078,00	1000	Patrimoniale disponibile
2840	Sparanise	CE	18	95		Pascolo	366,00	1000	Patrimoniale disponibile
2841	Sparanise	CE	18	96		Pascolo	123,00	1000	Patrimoniale disponibile
2842	Sparanise	CE	18	99		Pascolo	416,00	1000	Patrimoniale disponibile
2843	Sparanise	CE	19	4		Pascolo arborato	6.755,00	1000	Patrimoniale disponibile
2844	Sparanise	CE	19	5		Pascolo arborato	3.375,00	1000	Patrimoniale disponibile
2845	Sparanise	CE	19	153		Pascolo arborato	8.519,00	1000	Patrimoniale disponibile
2846	Sparanise	CE	20	7		Pascolo arborato	914,00	1000	Patrimoniale disponibile
2847	Sparanise	CE	20	9		Pascolo arborato	1.827,00	1000	Patrimoniale disponibile
2848	Sparanise	CE	20	11		Pascolo arborato	5.123,00	1000	Patrimoniale disponibile
2849	Sparanise	CE	20	13		Pascolo arborato	229,00	1000	Patrimoniale disponibile
2850	Sparanise	CE	20	15		Pascolo arborato	6.092,00	1000	Patrimoniale disponibile
3062	Procida	NA	11	748		Incolto produttivo	3.390,00	1000	Patrimoniale disponibile
3063	Procida	NA	4	427		Incolto sterile	213,00	1000	Patrimoniale disponibile
3064	Procida	NA	4	438		Incolto produttivo	86,00	1000	Patrimoniale disponibile
3065	Procida	NA	4	477		Incolto sterile	151,00	1000	Patrimoniale disponibile
3066	Procida	NA	10	183		Incolto produttivo	450,00	1000	Patrimoniale disponibile
3067	Procida	NA	11	737		Vigneto	901,00	1000	Patrimoniale disponibile
3068	Procida	NA	11	743		Vigneto	1.156,00	1000	Patrimoniale disponibile
3069	Procida	NA	11	745		Vigneto	853,00	1000	Patrimoniale disponibile
3076	Marigliano	NA	14	336		Seminativo irriguo	210,00	1000	Patrimoniale disponibile
3077	Marigliano	NA	14	396		Seminativo irriguo	700,00	1000	Patrimoniale disponibile
3080	Marigliano	NA	14	464		Seminativo irriguo	83,00	1000	Patrimoniale disponibile
4633	Bacoli	NA	12	1364		FU D ACCERT	19.569,00	1000	Patrimoniale disponibile
4634	Bacoli	NA	12	1365		FU D ACCERT	183,00	1000	Patrimoniale disponibile
4638	Bacoli	NA	12	1352		Pascolo	8.338,00	1000	Patrimoniale disponibile
4639	Bacoli	NA	12	1353		Pascolo	17.457,00	1000	Patrimoniale disponibile
4640	Bacoli	NA	12	1354		Pascolo	287,00	1000	Patrimoniale disponibile
4641	Bacoli	NA	12	1355		Pascolo	263,00	1000	Patrimoniale disponibile
4642	Bacoli	NA	12	1356		Pascolo	906,00	1000	Patrimoniale disponibile
4643	Bacoli	NA	12	1357		Pascolo	20,00	1000	Patrimoniale disponibile
4644	Bacoli	NA	12	1358		Pascolo	45,00	1000	Patrimoniale disponibile

N°Ordine	Comune	Provincia	Foglio	Particella	Sub	Qualità	Estensione mq	Titolo Di Godimento	Classificazione
4748	Carolei	CS	6	192		Ente Urbano	-	500	Patrimoniale disponibile
4749	Carolei	CS	6	196		Ente Urbano	-	500	Patrimoniale disponibile
4750	Carolei	CS	6	174		Pascolo	10.160,00	500	Patrimoniale disponibile
4751	Carolei	CS	6	175		Pascolo	240,00	500	Patrimoniale disponibile
4752	Carolei	CS	6	185		Pascolo	550,00	500	Patrimoniale disponibile
4753	Carolei	CS	6	181	AB	Pascolo arborato	3.247,00	500	Patrimoniale disponibile
4754	Carolei	CS	6	183		Pascolo arborato	11.850,00	500	Patrimoniale disponibile
4755	Carolei	CS	6	184		Pascolo arborato	23.565,00	500	Patrimoniale disponibile
4756	Carolei	CS	6	178	AB	Pascolo arborato	1.434,00	500	Patrimoniale disponibile
4757	Carolei	CS	6	80	AB	Pascolo arborato	6.500,00	500	Patrimoniale disponibile
4758	Carolei	CS	6	179		Pascolo arborato	3.360,00	500	Patrimoniale disponibile
4759	Carolei	CS	6	180		Pascolo arborato	3.360,00	500	Patrimoniale disponibile
4760	Carolei	CS	6	182	AA	Pascolo arborato	6.123,00	500	Patrimoniale disponibile
4761	Carolei	CS	6	191	AB	Pascolo arborato	7.000,00	500	Patrimoniale disponibile
4762	Carolei	CS	6	176	A	Seminativo	10.300,00	500	Patrimoniale disponibile
4763	Carolei	CS	6	177	AA	Seminativo	6.300,00	500	Patrimoniale disponibile
4764	Carolei	CS	6	178	AA	Seminativo	246,00	500	Patrimoniale disponibile
4765	Carolei	CS	6	181	AA	Seminativo	913,00	500	Patrimoniale disponibile
4766	Carolei	CS	6	182	AB	Seminativo	1.327,00	500	Patrimoniale disponibile
4767	Carolei	CS	6	195	A	Seminativo	100,00	500	Patrimoniale disponibile
4768	Carolei	CS	6	176	B	Seminativo arborato	32.480,00	500	Patrimoniale disponibile
4769	Carolei	CS	6	177	AB	Seminativo arborato	14.860,00	500	Patrimoniale disponibile
4770	Carolei	CS	6	195	B	Seminativo arborato	20.042,00	500	Patrimoniale disponibile
4771	Carolei	CS	6	191	AA	Uliveto	15.487,00	500	Patrimoniale disponibile
4772	Carolei	CS	10	574		Seminativo arborato	5.385,00	500	Patrimoniale disponibile
4773	Carolei	CS	10	575		Seminativo arborato	3.320,00	500	Patrimoniale disponibile
4774	Carolei	CS	10	576		Seminativo arborato	55,00	500	Patrimoniale disponibile
4775	Carolei	CS	10	577		Seminativo arborato	410,00	500	Patrimoniale disponibile
4776	Carolei	CS	10	578		Seminativo arborato	4.130,00	500	Patrimoniale disponibile
4777	Carolei	CS	12	128		Fabbricato rurale	-	500	Patrimoniale disponibile
4778	Carolei	CS	12	129		Fabbricato rurale	-	500	Patrimoniale disponibile
4779	Carolei	CS	12	125		Seminativo arborato	36.674,00	500	Patrimoniale disponibile
4780	Carolei	CS	12	126		Seminativo arborato	1.036,00	500	Patrimoniale disponibile

N°Ordine	Comune	Provincia	Foglio	Particella	Sub	Qualità	Estensione mq	Titolo Di Godimento	Classificazione
4781	Carolei	CS	12	127		Seminativo arborato	726,00	500	Patrimoniale disponibile
4782	Carolei	CS	13	232		Querceto	3.018,00	500	Patrimoniale disponibile
4783	Carolei	CS	13	233		Querceto	50,00	500	Patrimoniale disponibile
4784	Carolei	CS	13	234		Querceto	332,00	500	Patrimoniale disponibile
4785	Carolei	CS	13	229		Seminativo irriguo arborato	16.383,00	500	Patrimoniale disponibile
4786	Carolei	CS	13	230		Seminativo irriguo arborato	293,00	500	Patrimoniale disponibile
4787	Carolei	CS	13	231		Seminativo irriguo arborato	1.274,00	500	Patrimoniale disponibile
4788	Carolei	CS	13	226		Uliveto	1.992,00	500	Patrimoniale disponibile
4789	Carolei	CS	13	227		Uliveto	248,00	500	Patrimoniale disponibile
4790	Carolei	CS	13	228		Uliveto	990,00	500	Patrimoniale disponibile
4791	Carolei	CS	19	83	B	Bosco ceduo	230.290,00	500	Patrimoniale disponibile
4792	Carolei	CS	19	107		Castagneto da frutto	14.110,00	500	Patrimoniale disponibile
4793	Carolei	CS	19	108		Castagneto da frutto	25.200,00	500	Patrimoniale disponibile
4794	Carolei	CS	19	32	AB	Pascolo	3.200,00	500	Patrimoniale disponibile
4795	Carolei	CS	19	56	AA	Seminativo	5.000,00	500	Patrimoniale disponibile
4796	Carolei	CS	19	85	AB	Seminativo arborato	46.200,00	500	Patrimoniale disponibile
4870	Castrolibero	CS	10	974		Seminativo	23.245,00	500	Patrimoniale disponibile
4871	Castrolibero	CS	10	975		Seminativo	3.313,00	500	Patrimoniale disponibile
4872	Castrolibero	CS	10	976		Seminativo	982,00	500	Patrimoniale disponibile
4873	Castrolibero	CS	10	979		Seminativo arborato	5.442,00	500	Patrimoniale disponibile
4874	Castrolibero	CS	10	980	AA	Seminativo arborato	43.651,00	500	Patrimoniale disponibile
4875	Castrolibero	CS	10	981		Seminativo arborato	294,00	500	Patrimoniale disponibile
4876	Castrolibero	CS	10	982		Seminativo arborato	31,00	500	Patrimoniale disponibile
4877	Castrolibero	CS	10	983		Seminativo arborato	4.792,00	500	Patrimoniale disponibile
4878	Castrolibero	CS	10	977		Uliveto	9.515,00	500	Patrimoniale disponibile
4879	Castrolibero	CS	10	978		Uliveto	495,00	500	Patrimoniale disponibile
4880	Castrolibero	CS	10	980	AB	Uliveto	6.000,00	500	Patrimoniale disponibile
4881	Castrolibero	CS	10	986		Uliveto	485,00	500	Patrimoniale disponibile
4882	Castrolibero	CS	10	987		Uliveto	375,00	500	Patrimoniale disponibile
4883	Castrolibero	CS	12	58	AB	Bosco ceduo	16.670,00	500	Patrimoniale disponibile
4884	Castrolibero	CS	12	221		Ente Urbano	1.431,00	500	Patrimoniale disponibile
4885	Castrolibero	CS	12	222		Ente Urbano	225,00	500	Patrimoniale disponibile
4886	Castrolibero	CS	12	223		Ente Urbano	246,00	500	Patrimoniale disponibile



N°Ordine	Comune	Provincia	Foglio	Particella	Sub	Qualità	Estensione mq	Titolo Di Godimento	Classificazione
4887	Castrolibero	CS	12	224		Ente Urbano	124,00	500	Patrimoniale disponibile
4888	Castrolibero	CS	12	448		Ente Urbano	350,00	500	Patrimoniale disponibile
4889	Castrolibero	CS	12	295		Fabbricato rurale	108,00	500	Patrimoniale disponibile
4890	Castrolibero	CS	12	296		Fabbricato rurale	1,00	500	Patrimoniale disponibile
4891	Castrolibero	CS	12	297		Fabbricato rurale	160,00	500	Patrimoniale disponibile
4892	Castrolibero	CS	12	298		Fabbricato rurale	59,00	500	Patrimoniale disponibile
4893	Castrolibero	CS	12	299		Fabbricato rurale	143,00	500	Patrimoniale disponibile
4894	Castrolibero	CS	12	300		Fabbricato rurale	6,00	500	Patrimoniale disponibile
4895	Castrolibero	CS	12	301		Fabbricato rurale	133,00	500	Patrimoniale disponibile
4896	Castrolibero	CS	12	101	AB	Pascolo	5.880,00	500	Patrimoniale disponibile
4897	Castrolibero	CS	12	58	AA	Seminativo	3.000,00	500	Patrimoniale disponibile
4898	Castrolibero	CS	12	91	AA	Seminativo	2.008,00	500	Patrimoniale disponibile
4899	Castrolibero	CS	12	99	AA	Seminativo	6.000,00	500	Patrimoniale disponibile
4900	Castrolibero	CS	12	101	AA	Seminativo	4.000,00	500	Patrimoniale disponibile
4901	Castrolibero	CS	12	287		Seminativo	1.110,00	500	Patrimoniale disponibile
4902	Castrolibero	CS	12	288		Seminativo	6.603,00	500	Patrimoniale disponibile
4903	Castrolibero	CS	12	289		Seminativo	8.454,00	500	Patrimoniale disponibile
4904	Castrolibero	CS	12	290		Seminativo	8.454,00	500	Patrimoniale disponibile
4905	Castrolibero	CS	12	291		Seminativo	16.405,00	500	Patrimoniale disponibile
4906	Castrolibero	CS	12	292		Seminativo	66,00	500	Patrimoniale disponibile
4907	Castrolibero	CS	12	293		Seminativo	4.457,00	500	Patrimoniale disponibile
4908	Castrolibero	CS	12	294		Seminativo	7.438,00	500	Patrimoniale disponibile
4909	Castrolibero	CS	12	447	AA	Seminativo	3.000,00	500	Patrimoniale disponibile
4910	Castrolibero	CS	12	252		Seminativo arborato	92.694,00	500	Patrimoniale disponibile
4911	Castrolibero	CS	12	253		Seminativo arborato	12.709,00	500	Patrimoniale disponibile
4912	Castrolibero	CS	12	254		Seminativo arborato	3.613,00	500	Patrimoniale disponibile
4913	Castrolibero	CS	12	255		Seminativo arborato	35.368,00	500	Patrimoniale disponibile
4914	Castrolibero	CS	12	256		Seminativo arborato	592,00	500	Patrimoniale disponibile
4915	Castrolibero	CS	12	257		Seminativo arborato	1.561,00	500	Patrimoniale disponibile
4916	Castrolibero	CS	12	258		Seminativo arborato	461,00	500	Patrimoniale disponibile
4917	Castrolibero	CS	12	259		Seminativo arborato	1.020,00	500	Patrimoniale disponibile
4918	Castrolibero	CS	12	260		Seminativo arborato	665,00	500	Patrimoniale disponibile
4919	Castrolibero	CS	12	261		Seminativo arborato	1,00	500	Patrimoniale disponibile

N°Ordine	Comune	Provincia	Foglio	Particella	Sub	Qualità	Estensione mq	Titolo Di Godimento	Classificazione
4920	Castrolibero	CS	12	262		Seminativo arborato	25,00	500	Patrimoniale disponibile
4921	Castrolibero	CS	12	263		Seminativo arborato	33,00	500	Patrimoniale disponibile
4922	Castrolibero	CS	12	264		Seminativo arborato	822,00	500	Patrimoniale disponibile
4923	Castrolibero	CS	12	265		Seminativo arborato	210,00	500	Patrimoniale disponibile
4924	Castrolibero	CS	12	266		Seminativo arborato	22.450,00	500	Patrimoniale disponibile
4925	Castrolibero	CS	12	267		Seminativo arborato	202,00	500	Patrimoniale disponibile
4926	Castrolibero	CS	12	268		Seminativo arborato	1.555,00	500	Patrimoniale disponibile
4927	Castrolibero	CS	12	269		Seminativo arborato	305,00	500	Patrimoniale disponibile
4928	Castrolibero	CS	12	279		Seminativo arborato	24.696,00	500	Patrimoniale disponibile
4929	Castrolibero	CS	12	280		Seminativo arborato	74,00	500	Patrimoniale disponibile
4930	Castrolibero	CS	12	281		Seminativo arborato	38.218,00	500	Patrimoniale disponibile
4931	Castrolibero	CS	12	282		Seminativo arborato	2.675,00	500	Patrimoniale disponibile
4932	Castrolibero	CS	12	284		Seminativo arborato	851,00	500	Patrimoniale disponibile
4933	Castrolibero	CS	12	285		Seminativo arborato	25,00	500	Patrimoniale disponibile
4934	Castrolibero	CS	12	286		Seminativo arborato	7,00	500	Patrimoniale disponibile
4935	Castrolibero	CS	12	359		Seminativo arborato	474,00	500	Patrimoniale disponibile
4936	Castrolibero	CS	12	91	AB	Uliveto	8.132,00	500	Patrimoniale disponibile
4937	Castrolibero	CS	12	99	AB	Uliveto	6.000,00	500	Patrimoniale disponibile
4938	Castrolibero	CS	12	270		Uliveto	9.746,00	500	Patrimoniale disponibile
4939	Castrolibero	CS	12	271		Uliveto	2.085,00	500	Patrimoniale disponibile
4940	Castrolibero	CS	12	272		Uliveto	949,00	500	Patrimoniale disponibile
4941	Castrolibero	CS	12	273		Uliveto	48.190,00	500	Patrimoniale disponibile
4942	Castrolibero	CS	12	274		Uliveto	306,00	500	Patrimoniale disponibile
4943	Castrolibero	CS	12	275		Uliveto	385,00	500	Patrimoniale disponibile
4944	Castrolibero	CS	12	276		Uliveto	7,00	500	Patrimoniale disponibile
4945	Castrolibero	CS	12	277		Uliveto	5.204,00	500	Patrimoniale disponibile
4946	Castrolibero	CS	12	278		Uliveto	3.936,00	500	Patrimoniale disponibile
4947	Castrolibero	CS	12	302		Uliveto	14.559,00	500	Patrimoniale disponibile
4948	Castrolibero	CS	12	303		Uliveto	3.542,00	500	Patrimoniale disponibile
4949	Castrolibero	CS	12	304		Uliveto	256,00	500	Patrimoniale disponibile
4950	Castrolibero	CS	12	305		Uliveto	5,00	500	Patrimoniale disponibile
4951	Castrolibero	CS	12	306		Uliveto	8,00	500	Patrimoniale disponibile
4952	Castrolibero	CS	12	307		Uliveto	2,00	500	Patrimoniale disponibile

N°Ordine	Comune	Provincia	Foglio	Particella	Sub	Qualità	Estensione mq	Titolo Di Godimento	Classificazione
4953	Castrolibero	CS	12	308		Uliveto	46,00	500	Patrimoniale disponibile
4954	Castrolibero	CS	12	309		Uliveto	194,00	500	Patrimoniale disponibile
4955	Castrolibero	CS	12	310		Uliveto	83,00	500	Patrimoniale disponibile
4956	Castrolibero	CS	12	311		Uliveto	71,00	500	Patrimoniale disponibile
4957	Castrolibero	CS	12	312		Uliveto	34,00	500	Patrimoniale disponibile
4958	Castrolibero	CS	12	313		Uliveto	27,00	500	Patrimoniale disponibile
4959	Castrolibero	CS	12	314		Uliveto	23,00	500	Patrimoniale disponibile
4960	Castrolibero	CS	12	315		Uliveto	2.110,00	500	Patrimoniale disponibile
4961	Castrolibero	CS	12	447	AB	Uliveto	44.142,00	500	Patrimoniale disponibile
4962	Castrolibero	CS	13	480		Ente Urbano	605,00	500	Patrimoniale disponibile
4964	Cellole	CE	120	28		Incolto produttivo	2.216,00	1000	Patrimoniale disponibile
4965	Cellole	CE	120	26		Pascolo arborato	2.105,00	1000	Patrimoniale disponibile
4966	Centola	SA	34	199	AB	Pascolo cespugliato	49,00	1000	Patrimoniale disponibile
4967	Centola	SA	34	200	AB	Pascolo cespugliato	1.502,00	1000	Patrimoniale disponibile
4968	Centola	SA	34	201	AB	Pascolo cespugliato	2.448,00	1000	Patrimoniale disponibile
4969	Centola	SA	34	202	AB	Pascolo cespugliato	270,00	1000	Patrimoniale disponibile
4970	Centola	SA	34	211		Pascolo cespugliato	64.978,00	1000	Patrimoniale disponibile
4971	Centola	SA	34	213		Pascolo cespugliato	4.382,00	1000	Patrimoniale disponibile
4972	Centola	SA	34	199	AA	Uliveto	100,00	1000	Patrimoniale disponibile
4973	Centola	SA	34	200	AA	Uliveto	1.500,00	1000	Patrimoniale disponibile
4974	Centola	SA	34	201	AA	Uliveto	1.500,00	1000	Patrimoniale disponibile
4975	Centola	SA	34	202	AA	Uliveto	100,00	1000	Patrimoniale disponibile
4976	Cosenza	CS	1	44		Bosco ceduo	12.045,00	500	Patrimoniale disponibile
4977	Cosenza	CS	1	45		Bosco ceduo	130,00	500	Patrimoniale disponibile
4978	Cosenza	CS	1	64		Ente Urbano	6.710,00	500	Patrimoniale disponibile
4980	Cosenza	CS	1	89		Ente Urbano	1.235,00	500	Patrimoniale disponibile
4981	Cosenza	CS	1	90		Ente Urbano	15,00	500	Patrimoniale disponibile
4982	Cosenza	CS	1	100		Ente Urbano	168,00	500	Patrimoniale disponibile
4983	Cosenza	CS	1	102		Ente Urbano	156,00	500	Patrimoniale disponibile
4984	Cosenza	CS	1	52		Pascolo cespugliato	8.760,00	500	Patrimoniale disponibile
4985	Cosenza	CS	1	53		Pascolo cespugliato	14.800,00	500	Patrimoniale disponibile
4986	Cosenza	CS	1	58		Querceto	15.120,00	500	Patrimoniale disponibile
4987	Cosenza	CS	1	59		Querceto	8.800,00	500	Patrimoniale disponibile

N°Ordine	Comune	Provincia	Foglio	Particella	Sub	Qualità	Estensione mq	Titolo Di Godimento	Classificazione
4988	Cosenza	CS	1	56	AA	Seminativo	6.100,00	500	Patrimoniale disponibile
4989	Cosenza	CS	1	57	AA	Seminativo	2.600,00	500	Patrimoniale disponibile
4990	Cosenza	CS	1	50		Seminativo arborato	20.390,00	500	Patrimoniale disponibile
4991	Cosenza	CS	1	51		Seminativo arborato	9.884,00	500	Patrimoniale disponibile
4992	Cosenza	CS	1	54		Seminativo arborato	11.600,00	500	Patrimoniale disponibile
4993	Cosenza	CS	1	55		Seminativo arborato	59.190,00	500	Patrimoniale disponibile
4994	Cosenza	CS	1	78		Seminativo irriguo arborato	5.082,00	500	Patrimoniale disponibile
4995	Cosenza	CS	1	101		Seminativo irriguo arborato	694,00	500	Patrimoniale disponibile
4996	Cosenza	CS	1	56	AB	Uliveto	2.990,00	500	Patrimoniale disponibile
4998	Cosenza	CS	1	57	AB	Uliveto	14.900,00	500	Patrimoniale disponibile
4999	Cosenza	CS	6	967		Ente Urbano	10.456,00	500	Patrimoniale disponibile
5000	Cosenza	CS	6	968		Ente Urbano	278,00	500	Patrimoniale disponibile
5001	Cosenza	CS	6	971		Ente Urbano	279,00	500	Patrimoniale disponibile
5002	Cosenza	CS	6	977		Ente Urbano	277,00	500	Patrimoniale disponibile
5003	Cosenza	CS	6	978		Ente Urbano	280,00	500	Patrimoniale disponibile
5004	Cosenza	CS	6	979		Ente Urbano	280,00	500	Patrimoniale disponibile
5005	Cosenza	CS	6	982		Ente Urbano	279,00	500	Patrimoniale disponibile
5006	Cosenza	CS	6	983		Ente Urbano	279,00	500	Patrimoniale disponibile
5007	Cosenza	CS	6	984		Ente Urbano	279,00	500	Patrimoniale disponibile
5008	Cosenza	CS	6	985		Ente Urbano	277,00	500	Patrimoniale disponibile
5009	Cosenza	CS	6	986		Ente Urbano	278,00	500	Patrimoniale disponibile
5010	Cosenza	CS	6	966		Fabbricato rurale	70,00	500	Patrimoniale disponibile
5011	Cosenza	CS	6	839		Seminativo arborato	12.680,00	500	Patrimoniale disponibile
5012	Cosenza	CS	6	858		Seminativo arborato	18.990,00	500	Patrimoniale disponibile
5013	Cosenza	CS	6	859		Seminativo arborato	48,00	500	Patrimoniale disponibile
5014	Cosenza	CS	6	862		Seminativo arborato	79,00	500	Patrimoniale disponibile
5015	Cosenza	CS	6	863		Seminativo arborato	117.172,00	500	Patrimoniale disponibile
5016	Cosenza	CS	6	973		Seminativo arborato	1.465,00	500	Patrimoniale disponibile
5017	Cosenza	CS	6	980		Seminativo arborato	944,00	500	Patrimoniale disponibile
5018	Cosenza	CS	6	981		Seminativo arborato	7.755,00	500	Patrimoniale disponibile
5019	Cosenza	CS	6	855		Uliveto	8.933,00	500	Patrimoniale disponibile
5020	Cosenza	CS	6	856		Uliveto	33,00	500	Patrimoniale disponibile
5021	Cosenza	CS	6	969		Uliveto	4.154,00	500	Patrimoniale disponibile

N°Ordine	Comune	Provincia	Foglio	Particella	Sub	Qualità	Estensione mq	Titolo Di Godimento	Classificazione
5022	Cosenza	CS	6	851		Vigneto	5.603,00	500	Patrimoniale disponibile
5023	Cosenza	CS	6	852		Vigneto	173,00	500	Patrimoniale disponibile
5024	Cosenza	CS	6	853		Vigneto	77,00	500	Patrimoniale disponibile
5025	Cosenza	CS	6	854		Vigneto	57,00	500	Patrimoniale disponibile
5026	Dipignano	CS	18	55		Pascolo arborato	22.320,00	500	Patrimoniale disponibile
5027	Dipignano	CS	18	58		Pascolo arborato	30.665,00	500	Patrimoniale disponibile
5028	Dipignano	CS	18	61		Pascolo arborato	20.075,00	500	Patrimoniale disponibile
5029	Dipignano	CS	18	64		Pascolo arborato	27.985,00	500	Patrimoniale disponibile
5030	Dipignano	CS	18	71		Pascolo arborato	8.893,00	500	Patrimoniale disponibile
5031	Dipignano	CS	18	72		Pascolo arborato	1.457,00	500	Patrimoniale disponibile
5032	Dipignano	CS	18	73		Pascolo arborato	3.520,00	500	Patrimoniale disponibile
5033	Dipignano	CS	18	62		Pascolo cespugliato	255,00	500	Patrimoniale disponibile
5034	Dipignano	CS	18	63		Pascolo cespugliato	1.580,00	500	Patrimoniale disponibile
5035	Dipignano	CS	18	67		Pascolo cespugliato	86.088,00	500	Patrimoniale disponibile
5036	Dipignano	CS	18	68		Pascolo cespugliato	895,00	500	Patrimoniale disponibile
5037	Dipignano	CS	18	69		Pascolo cespugliato	399,00	500	Patrimoniale disponibile
5038	Dipignano	CS	18	70		Pascolo cespugliato	2.988,00	500	Patrimoniale disponibile
5039	Dipignano	CS	18	59		Querceto	129,00	500	Patrimoniale disponibile
5040	Dipignano	CS	18	60		Querceto	126,00	500	Patrimoniale disponibile
5041	Dipignano	CS	18	65		Querceto	333,00	500	Patrimoniale disponibile
5042	Dipignano	CS	18	66		Querceto	5.312,00	500	Patrimoniale disponibile
5043	Dipignano	CS	18	53		Seminativo irriguo arborato	81.716,00	500	Patrimoniale disponibile
5044	Dipignano	CS	18	54		Seminativo irriguo arborato	415,00	500	Patrimoniale disponibile
5045	Dipignano	CS	18	56		Seminativo irriguo arborato	169,00	500	Patrimoniale disponibile
5046	Dipignano	CS	18	57		Seminativo irriguo arborato	60,00	500	Patrimoniale disponibile
5047	Dipignano	CS	19	69		Querceto	61.155,00	500	Patrimoniale disponibile
5048	Dipignano	CS	19	70		Querceto	7.433,00	500	Patrimoniale disponibile
5049	Dipignano	CS	19	71		Querceto	612,00	500	Patrimoniale disponibile
5050	Dipignano	CS	19	72		Seminativo irriguo arborato	42.043,00	500	Patrimoniale disponibile
5051	Dipignano	CS	19	73		Seminativo irriguo arborato	197,00	500	Patrimoniale disponibile
5052	Dipignano	CS	21	581		Seminativo arborato	7.880,00	500	Patrimoniale disponibile
5053	Dipignano	CS	21	582		Seminativo arborato	100,00	500	Patrimoniale disponibile
5054	Dipignano	CS	21	583		Seminativo arborato	650,00	500	Patrimoniale disponibile

N°Ordine	Comune	Provincia	Foglio	Particella	Sub	Qualità	Estensione mq	Titolo Di Godimento	Classificazione
5142	Gallicano nel Lazio	RM	1	34		Seminativo	613.971,00	1000	Patrimoniale disponibile
5143	Gallicano nel Lazio	RM	1	36		Seminativo	466,00	1000	Patrimoniale disponibile
5144	Gallicano nel Lazio	RM	1	37		Seminativo	610.407,00	1000	Patrimoniale disponibile
5145	Gallicano nel Lazio	RM	1	59		Seminativo	40.501,00	1000	Patrimoniale disponibile
5158	Gallicano nel Lazio	RM	2	61	AB	Bosco alto fusto	228,00	1000	Patrimoniale disponibile
5159	Gallicano nel Lazio	RM	2	60		Bosco ceduo	6.682,00	1000	Patrimoniale disponibile
5160	Gallicano nel Lazio	RM	2	61	AA	Bosco ceduo	100,00	1000	Patrimoniale disponibile
5163	Gallicano nel Lazio	RM	2	26	AB	Pascolo	8.550,00	1000	Patrimoniale disponibile
5164	Gallicano nel Lazio	RM	2	46		Pascolo	5.143,00	1000	Patrimoniale disponibile
5165	Gallicano nel Lazio	RM	2	47		Pascolo	5.143,00	1000	Patrimoniale disponibile
5166	Gallicano nel Lazio	RM	2	59		Pascolo	5.143,00	1000	Patrimoniale disponibile
5167	Gallicano nel Lazio	RM	2	64		Pascolo	3.295,00	1000	Patrimoniale disponibile
5168	Gallicano nel Lazio	RM	2	50		Pascolo	11.160,00	1000	Patrimoniale disponibile
5169	Gallicano nel Lazio	RM	2	51		Pascolo cespugliato	120,00	1000	Patrimoniale disponibile
5170	Gallicano nel Lazio	RM	2	39		Seminativo	429.009,00	1000	Patrimoniale disponibile
5171	Gallicano nel Lazio	RM	2	40		Seminativo	198,00	1000	Patrimoniale disponibile
5172	Gallicano nel Lazio	RM	2	41		Seminativo	403,00	1000	Patrimoniale disponibile

N°Ordine	Comune	Provincia	Foglio	Particella	Sub	Qualità	Estensione mq	Titolo Di Godimento	Classificazione
5173	Gallicano nel Lazio	RM	2	43		Seminativo	3.625,00	1000	Patrimoniale disponibile
5174	Gallicano nel Lazio	RM	2	44		Seminativo	2.359,00	1000	Patrimoniale disponibile
5175	Gallicano nel Lazio	RM	2	45		Seminativo	14.644,00	1000	Patrimoniale disponibile
5176	Gallicano nel Lazio	RM	2	52		Seminativo	3.053,00	1000	Patrimoniale disponibile
5177	Gallicano nel Lazio	RM	2	53		Seminativo	786,00	1000	Patrimoniale disponibile
5178	Gallicano nel Lazio	RM	2	54		Seminativo	92,00	1000	Patrimoniale disponibile
5179	Gallicano nel Lazio	RM	2	55		Seminativo	62,00	1000	Patrimoniale disponibile
5180	Gallicano nel Lazio	RM	2	56		Seminativo	3.334,00	1000	Patrimoniale disponibile
5181	Gallicano nel Lazio	RM	2	57		Seminativo	5.169,00	1000	Patrimoniale disponibile
5182	Gallicano nel Lazio	RM	2	58		Seminativo	3.650,00	1000	Patrimoniale disponibile
5183	Gallicano nel Lazio	RM	2	62		Seminativo	66.500,00	1000	Patrimoniale disponibile
5184	Gallicano nel Lazio	RM	2	63		Seminativo	580,00	1000	Patrimoniale disponibile
5185	Gallicano nel Lazio	RM	2	66		Seminativo	837.116,00	1000	Patrimoniale disponibile
5186	Gallicano nel Lazio	RM	4	12	AB	Pascolo	16,81	1000	Patrimoniale disponibile
5187	Gallicano nel Lazio	RM	4	54	AB	Pascolo	13.732,00	1000	Patrimoniale disponibile
5188	Gallicano nel Lazio	RM	4	61		Pascolo	123.001,00	1000	Patrimoniale disponibile
5189	Gallicano nel Lazio	RM	4	69	AB	Pascolo	20.006,00	1000	Patrimoniale disponibile

N°Ordine	Comune	Provincia	Foglio	Particella	Sub	Qualità	Estensione mq	Titolo Di Godimento	Classificazione
5190	Gallicano nel Lazio	RM	4	83	AB	Pascolo	4.515,00	1000	Patrimoniale disponibile
5191	Gallicano nel Lazio	RM	4	54	AA	Seminativo	129.100,00	1000	Patrimoniale disponibile
5192	Gallicano nel Lazio	RM	4	69	AA	Seminativo	85.300,00	1000	Patrimoniale disponibile
5193	Gallicano nel Lazio	RM	4	83	AA	Seminativo	35.000,00	1000	Patrimoniale disponibile
5215	Gallicano nel Lazio	RM	5	21	AB	Bosco alto fusto	450,00	1000	Patrimoniale disponibile
5216	Gallicano nel Lazio	RM	5	19	AB	Bosco ceduo	940,00	1000	Patrimoniale disponibile
5237	Gallicano nel Lazio	RM	5	38		Seminativo	-	1000	Patrimoniale disponibile
5239	Gallicano nel Lazio	RM	5	51		Seminativo	2.722,00	1000	Patrimoniale disponibile
5240	Gallicano nel Lazio	RM	5	52		Seminativo	204,00	1000	Patrimoniale disponibile
5241	Gallicano nel Lazio	RM	5	53		Seminativo	14.982,00	1000	Patrimoniale disponibile
5242	Gallicano nel Lazio	RM	5	54		Seminativo	2.228,00	1000	Patrimoniale disponibile
5244	Gallicano nel Lazio	RM	5	72		Seminativo	54.534,00	1000	Patrimoniale disponibile
5367	Marigliano	NA	14	14		Seminativo irriguo	15.407,00	1000	Patrimoniale disponibile
5368	Marigliano	NA	14	397		Seminativo irriguo	6.900,00	1000	Patrimoniale disponibile
5369	Marzi	CS	14	75		Castagneto da frutto	786.434,00	500	Patrimoniale disponibile
5370	Marzi	CS	14	77		Ente Urbano	-	500	Patrimoniale disponibile
5371	Mendicino	CS	1	70	AB	Bosco ceduo	9.160,00	500	Patrimoniale disponibile
5372	Mendicino	CS	1	71	AB	Seminativo	1.287,00	500	Patrimoniale disponibile
5373	Mendicino	CS	1	74	AB	Seminativo arborato	25.548,00	500	Patrimoniale disponibile
5374	Mendicino	CS	2	3	AB	Bosco ceduo	20.880,00	500	Patrimoniale disponibile
5375	Mendicino	CS	2	200		Ente Urbano	1.848,00	500	Patrimoniale disponibile
5376	Mendicino	CS	2	208		Ente Urbano	1.920,00	500	Patrimoniale disponibile
5377	Mendicino	CS	2	11	AB	Ficheto	9.700,00	500	Patrimoniale disponibile



N°Ordine	Comune	Provincia	Foglio	Particella	Sub	Qualità	Estensione mq	Titolo Di Godimento	Classificazione
5378	Mendicino	CS	2	157	AB	Pascolo	107.285,00	500	Patrimoniale disponibile
5379	Mendicino	CS	2	161	AB	Pascolo cespugliato	3.240,00	500	Patrimoniale disponibile
5380	Mendicino	CS	2	162	AB	Pascolo cespugliato	470,00	500	Patrimoniale disponibile
5381	Mendicino	CS	2	165		Pascolo cespugliato	16.125,00	500	Patrimoniale disponibile
5382	Mendicino	CS	2	166		Pascolo cespugliato	885,00	500	Patrimoniale disponibile
5383	Mendicino	CS	2	11	AC	Seminativo	5.900,00	500	Patrimoniale disponibile
5384	Mendicino	CS	2	113		Seminativo	11.670,00	500	Patrimoniale disponibile
5385	Mendicino	CS	2	155		Seminativo	58.975,00	500	Patrimoniale disponibile
5386	Mendicino	CS	2	156		Seminativo	2.575,00	500	Patrimoniale disponibile
5387	Mendicino	CS	2	157	AA	Seminativo	5.000,00	500	Patrimoniale disponibile
5388	Mendicino	CS	2	158		Seminativo	1.035,00	500	Patrimoniale disponibile
5389	Mendicino	CS	2	159		Seminativo	38.800,00	500	Patrimoniale disponibile
5390	Mendicino	CS	2	160		Seminativo	10.000,00	500	Patrimoniale disponibile
5391	Mendicino	CS	2	161	AA	Seminativo	3.200,00	500	Patrimoniale disponibile
5392	Mendicino	CS	2	162	AA	Seminativo	3.500,00	500	Patrimoniale disponibile
5393	Mendicino	CS	2	163		Seminativo	115.600,00	500	Patrimoniale disponibile
5394	Mendicino	CS	2	164		Seminativo	2.500,00	500	Patrimoniale disponibile
5395	Mendicino	CS	2	167		Seminativo	7.785,00	500	Patrimoniale disponibile
5396	Mendicino	CS	2	168		Seminativo	375,00	500	Patrimoniale disponibile
5397	Mendicino	CS	2	169		Seminativo	230,00	500	Patrimoniale disponibile
5398	Mendicino	CS	2	10	AB	Uliveto	19.780,00	500	Patrimoniale disponibile
5399	Mendicino	CS	2	108		Uliveto	2.028,00	500	Patrimoniale disponibile
5400	Mendicino	CS	2	109		Uliveto	2.424,00	500	Patrimoniale disponibile
5401	Mendicino	CS	2	170		Uliveto	76.085,00	500	Patrimoniale disponibile
5402	Mendicino	CS	2	171		Uliveto	85.275,00	500	Patrimoniale disponibile
5403	Mendicino	CS	2	172		Uliveto	20,00	500	Patrimoniale disponibile
5404	Mendicino	CS	2	173		Uliveto	46.090,00	500	Patrimoniale disponibile
5405	Mendicino	CS	3	377		Ente Urbano	1.952,00	500	Patrimoniale disponibile
5406	Mendicino	CS	3	380		Ente Urbano	2.843,00	500	Patrimoniale disponibile
5407	Mendicino	CS	3	228		Seminativo arborato	7.335,00	500	Patrimoniale disponibile
5408	Mendicino	CS	3	229	AA	Seminativo arborato	132,00	500	Patrimoniale disponibile
5409	Mendicino	CS	3	230		Seminativo arborato	3.590,00	500	Patrimoniale disponibile
5410	Mendicino	CS	3	231	AA	Seminativo arborato	2.142,00	500	Patrimoniale disponibile

N°Ordine	Comune	Provincia	Foglio	Particella	Sub	Qualità	Estensione mq	Titolo Di Godimento	Classificazione
5411	Mendicino	CS	3	234		Seminativo arborato	1.285,00	500	Patrimoniale disponibile
5412	Mendicino	CS	3	235		Seminativo arborato	1.337,00	500	Patrimoniale disponibile
5413	Mendicino	CS	3	237		Seminativo arborato	3.915,00	500	Patrimoniale disponibile
5414	Mendicino	CS	3	238		Seminativo arborato	3.990,00	500	Patrimoniale disponibile
5415	Mendicino	CS	3	241		Seminativo arborato	3.960,00	500	Patrimoniale disponibile
5416	Mendicino	CS	3	242		Seminativo arborato	2.900,00	500	Patrimoniale disponibile
5417	Mendicino	CS	3	243	AA	Seminativo arborato	1.377,00	500	Patrimoniale disponibile
5418	Mendicino	CS	3	244	AA	Seminativo arborato	2.491,00	500	Patrimoniale disponibile
5419	Mendicino	CS	3	245		Seminativo arborato	960,00	500	Patrimoniale disponibile
5420	Mendicino	CS	3	246		Seminativo arborato	657,00	500	Patrimoniale disponibile
5421	Mendicino	CS	3	247		Seminativo arborato	1.930,00	500	Patrimoniale disponibile
5422	Mendicino	CS	3	248	AA	Seminativo arborato	557,00	500	Patrimoniale disponibile
5423	Mendicino	CS	3	254		Seminativo arborato	3.278,00	500	Patrimoniale disponibile
5424	Mendicino	CS	3	255		Seminativo arborato	940,00	500	Patrimoniale disponibile
5425	Mendicino	CS	3	256		Seminativo arborato	870,00	500	Patrimoniale disponibile
5426	Mendicino	CS	3	257		Seminativo arborato	1.367,00	500	Patrimoniale disponibile
5427	Mendicino	CS	3	258		Seminativo arborato	2.527,00	500	Patrimoniale disponibile
5428	Mendicino	CS	3	259		Seminativo arborato	45,00	500	Patrimoniale disponibile
5429	Mendicino	CS	3	260		Seminativo arborato	2.140,00	500	Patrimoniale disponibile
5430	Mendicino	CS	3	261	AA	Seminativo arborato	545,00	500	Patrimoniale disponibile
5431	Mendicino	CS	3	262		Seminativo arborato	3.565,00	500	Patrimoniale disponibile
5432	Mendicino	CS	3	288		Seminativo arborato	2.114,00	500	Patrimoniale disponibile
5433	Mendicino	CS	3	289		Seminativo arborato	365,00	500	Patrimoniale disponibile
5434	Mendicino	CS	3	291	AA	Seminativo arborato	1.810,00	500	Patrimoniale disponibile
5435	Mendicino	CS	3	331		Seminativo arborato	1.635,00	500	Patrimoniale disponibile
5436	Mendicino	CS	3	332		Seminativo arborato	40,00	500	Patrimoniale disponibile
5437	Mendicino	CS	3	333		Seminativo arborato	60,00	500	Patrimoniale disponibile
5438	Mendicino	CS	3	334		Seminativo arborato	10,00	500	Patrimoniale disponibile
5439	Mendicino	CS	3	335		Seminativo arborato	1.855,00	500	Patrimoniale disponibile
5440	Mendicino	CS	3	336		Seminativo arborato	1.905,00	500	Patrimoniale disponibile
5441	Mendicino	CS	3	337		Seminativo arborato	140,00	500	Patrimoniale disponibile
5442	Mendicino	CS	3	214		Uliveto	5.075,00	500	Patrimoniale disponibile
5443	Mendicino	CS	3	215		Uliveto	4.295,00	500	Patrimoniale disponibile

N°Ordine	Comune	Provincia	Foglio	Particella	Sub	Qualità	Estensione mq	Titolo Di Godimento	Classificazione
5444	Mendicino	CS	3	216		Uliveto	1.030,00	500	Patrimoniale disponibile
5445	Mendicino	CS	3	217		Uliveto	13.879,00	500	Patrimoniale disponibile
5446	Mendicino	CS	3	218		Uliveto	3,00	500	Patrimoniale disponibile
5447	Mendicino	CS	3	221		Uliveto	2.355,00	500	Patrimoniale disponibile
5448	Mendicino	CS	3	222		Uliveto	2.256,00	500	Patrimoniale disponibile
5449	Mendicino	CS	3	224		Uliveto	2.183,00	500	Patrimoniale disponibile
5450	Mendicino	CS	3	225		Uliveto	1.227,00	500	Patrimoniale disponibile
5451	Mendicino	CS	3	226		Uliveto	35,00	500	Patrimoniale disponibile
5452	Mendicino	CS	3	227		Uliveto	14.960,00	500	Patrimoniale disponibile
5453	Mendicino	CS	3	229	AB	Uliveto	73,00	500	Patrimoniale disponibile
5454	Mendicino	CS	3	231	AB	Uliveto	893,00	500	Patrimoniale disponibile
5455	Mendicino	CS	3	243	AB	Uliveto	198,00	500	Patrimoniale disponibile
5456	Mendicino	CS	3	244	AB	Uliveto	238,00	500	Patrimoniale disponibile
5457	Mendicino	CS	3	248	AB	Uliveto	443,00	500	Patrimoniale disponibile
5458	Mendicino	CS	3	249		Uliveto	3.567,00	500	Patrimoniale disponibile
5459	Mendicino	CS	3	250		Uliveto	431,00	500	Patrimoniale disponibile
5460	Mendicino	CS	3	253		Uliveto	2.770,00	500	Patrimoniale disponibile
5461	Mendicino	CS	3	261	AB	Uliveto	58,00	500	Patrimoniale disponibile
5462	Mendicino	CS	3	286		Uliveto	2.280,00	500	Patrimoniale disponibile
5463	Mendicino	CS	3	287		Uliveto	720,00	500	Patrimoniale disponibile
5464	Mendicino	CS	3	290		Uliveto	2.150,00	500	Patrimoniale disponibile
5465	Mendicino	CS	3	291	AB	Uliveto	440,00	500	Patrimoniale disponibile
5466	Mendicino	CS	3	329		Uliveto	3.285,00	500	Patrimoniale disponibile
5467	Mendicino	CS	3	330		Uliveto	2.000,00	500	Patrimoniale disponibile
5468	Mendicino	CS	3	338		Uliveto	2.337,00	500	Patrimoniale disponibile
5469	Mendicino	CS	3	339		Uliveto	880,00	500	Patrimoniale disponibile
5470	Mendicino	CS	3	340		Uliveto	2.050,00	500	Patrimoniale disponibile
5471	Mendicino	CS	3	341		Uliveto	155,00	500	Patrimoniale disponibile
5472	Mendicino	CS	3	371		Uliveto	1.475,00	500	Patrimoniale disponibile
5515	Nocera Terinese	CZ	8	4	AC	Pascolo	137.380,00	500	Patrimoniale disponibile
5516	Nocera Terinese	CZ	8	4	AA	Seminativo	154.200,00	500	Patrimoniale disponibile
5517	Nocera Terinese	CZ	8	10	AA	Seminativo	219.800,00	500	Patrimoniale disponibile
5518	Nocera Terinese	CZ	8	4	AB	Seminativo irriguo	3.900,00	500	Patrimoniale disponibile

N°Ordine	Comune	Provincia	Foglio	Particella	Sub	Qualità	Estensione mq	Titolo Di Godimento	Classificazione
5519	Nocera Terinese	CZ	8	10	AB	Seminativo irriguo	81.790,00	500	Patrimoniale disponibile
5520	Nocera Terinese	CZ	8	11		Seminativo irriguo	66.670,00	500	Patrimoniale disponibile
5521	Nocera Terinese	CZ	9	43	AC	Incolto produttivo	640,00	500	Patrimoniale disponibile
5522	Nocera Terinese	CZ	9	43	AA	Seminativo	3.800,00	500	Patrimoniale disponibile
5523	Nocera Terinese	CZ	9	44	AA	Seminativo	3.230,00	500	Patrimoniale disponibile
5524	Nocera Terinese	CZ	9	43	AB	Seminativo irriguo	700,00	500	Patrimoniale disponibile
5525	Nocera Terinese	CZ	9	44	AB	Seminativo irriguo	1.500,00	500	Patrimoniale disponibile
5605	Potenza Picena	MC	44	30	AB	Fabbricato rurale	1.150,00	1000	Patrimoniale disponibile
5606	Potenza Picena	MC	44	37	AB	Orto irriguo	64.445,00	1000	Patrimoniale disponibile
5607	Potenza Picena	MC	44	12	AB	Seminativo	1.600,00	1000	Patrimoniale disponibile
5608	Potenza Picena	MC	44	42	AB	Seminativo	3.100,00	1000	Patrimoniale disponibile
5609	Potenza Picena	MC	44	1332	AB	Seminativo arborato	280,00	1000	Patrimoniale disponibile
5610	Potenza Picena	MC	44	1334	AB	Seminativo arborato	420,00	1000	Patrimoniale disponibile
5611	Potenza Picena	MC	44	1	AB	Seminativo arborato	73,50	1000	Patrimoniale disponibile
5612	Potenza Picena	MC	44	614	AB	Seminativo arborato	5.170,00	1000	Patrimoniale disponibile
5613	Potenza Picena	MC	44	13	AB	Uliveto	10.000,00	1000	Patrimoniale disponibile
5614	Potenza Picena	MC	44	1334	AA	Uliveto	2.000,00	1000	Patrimoniale disponibile
5615	Potenza Picena	MC	44	15	AB	Vigneto	10.510,00	1000	Patrimoniale disponibile
5616	Potenza Picena	MC	44	37	AC	Vigneto	23.792,00	1000	Patrimoniale disponibile
5617	Potenza Picena	MC	44	1324	AB	Vigneto	300,00	1000	Patrimoniale disponibile
5618	Potenza Picena	MC	44	1332	AA	Vigneto	5.000,00	1000	Patrimoniale disponibile
5619	Potenza Picena	MC	50	17	AB	Bosco alto fusto	10.040,00	1000	Patrimoniale disponibile
5620	Potenza Picena	MC	50	19	AA	Orto irriguo	21.000,00	1000	Patrimoniale disponibile
5621	Potenza Picena	MC	50	51	AB	Seminativo	1.790,00	1000	Patrimoniale disponibile
5622	Potenza Picena	MC	50	17	AA	Uliveto	9.000,00	1000	Patrimoniale disponibile
5623	Potenza Picena	MC	50	19	AC	Uliveto	44.000,00	1000	Patrimoniale disponibile
5624	Potenza Picena	MC	50	51	AA	Uliveto	18.500,00	1000	Patrimoniale disponibile
5625	Potenza Picena	MC	50	19	AB	Vigneto	15.580,00	1000	Patrimoniale disponibile
5626	Potenza Picena	MC	51	357		Ente Urbano	65,00	1000	Patrimoniale disponibile
5627	Potenza Picena	MC	51	7	AB	Fabbricato rurale	2.560,00	1000	Patrimoniale disponibile
5628	Potenza Picena	MC	51	4	AB	Incolto produttivo	350,00	1000	Patrimoniale disponibile
5629	Potenza Picena	MC	51	4	AA	Seminativo	3.000,00	1000	Patrimoniale disponibile
5630	Potenza Picena	MC	51	28	AB	Seminativo	2.530,00	1000	Patrimoniale disponibile

N°Ordine	Comune	Provincia	Foglio	Particella	Sub	Qualità	Estensione mq	Titolo Di Godimento	Classificazione
5631	Potenza Picena	MC	51	29	AA	Seminativo	6.000,00	1000	Patrimoniale disponibile
5632	Potenza Picena	MC	51	38	AA	Seminativo	36.498,00	1000	Patrimoniale disponibile
5633	Potenza Picena	MC	51	39	AA	Seminativo	308,00	1000	Patrimoniale disponibile
5634	Potenza Picena	MC	51	41	AB	Seminativo	2.320,00	1000	Patrimoniale disponibile
5635	Potenza Picena	MC	51	8	AC	Seminativo arborato	1.920,00	1000	Patrimoniale disponibile
5636	Potenza Picena	MC	51	29	AC	Seminativo arborato	6.130,00	1000	Patrimoniale disponibile
5637	Potenza Picena	MC	51	40	AB	Seminativo arborato	4.280,00	1000	Patrimoniale disponibile
5638	Potenza Picena	MC	51	8	AA	Seminativo irriguo	13.000,00	1000	Patrimoniale disponibile
5639	Potenza Picena	MC	51	26	AA	Seminativo irriguo	58.418,00	1000	Patrimoniale disponibile
5640	Potenza Picena	MC	51	28	AA	Seminativo irriguo	14.000,00	1000	Patrimoniale disponibile
5641	Potenza Picena	MC	51	29	AB	Seminativo irriguo	5.000,00	1000	Patrimoniale disponibile
5642	Potenza Picena	MC	51	38	AB	Seminativo irriguo	1.542,00	1000	Patrimoniale disponibile
5643	Potenza Picena	MC	51	41	AA	Seminativo irriguo	18.500,00	1000	Patrimoniale disponibile
5646	Potenza Picena	MC	51	319		Seminativo irriguo	530,00	1000	Patrimoniale disponibile
5647	Potenza Picena	MC	51	320		Seminativo irriguo	530,00	1000	Patrimoniale disponibile
5648	Potenza Picena	MC	51	321		Seminativo irriguo	530,00	1000	Patrimoniale disponibile
5649	Potenza Picena	MC	51	322		Seminativo irriguo	530,00	1000	Patrimoniale disponibile
5650	Potenza Picena	MC	51	356		Seminativo irriguo	3.800,00	1000	Patrimoniale disponibile
5651	Potenza Picena	MC	51	5	AB	Uliveto	37.050,00	1000	Patrimoniale disponibile
5652	Potenza Picena	MC	51	6	AA	Uliveto	7.108,00	1000	Patrimoniale disponibile
5653	Potenza Picena	MC	51	26	AB	Uliveto	53.202,00	1000	Patrimoniale disponibile
5654	Potenza Picena	MC	51	40	AA	Uliveto	4.500,00	1000	Patrimoniale disponibile
5656	Potenza Picena	MC	51	5	AA	Vigneto	8.500,00	1000	Patrimoniale disponibile
5657	Potenza Picena	MC	51	6	AB	Vigneto	17.262,00	1000	Patrimoniale disponibile
5658	Potenza Picena	MC	51	7	AA	Vigneto	700,00	1000	Patrimoniale disponibile
5659	Potenza Picena	MC	51	8	AB	Vigneto	4.400,00	1000	Patrimoniale disponibile
5660	Potenza Picena	MC	51	39	AB	Vigneto	5.642,00	1000	Patrimoniale disponibile
5740	San Severino Marche	MC	7	858		Frutteto	11.391,00	1000	Patrimoniale disponibile
5741	San Severino Marche	MC	7	859		Frutteto	308,00	1000	Patrimoniale disponibile
5742	San Severino Marche	MC	7	862		Seminativo irriguo	1.492,00	1000	Patrimoniale disponibile

N°Ordine	Comune	Provincia	Foglio	Particella	Sub	Qualità	Estensione mq	Titolo Di Godimento	Classificazione
5743	San Severino Marche	MC	7	863		Seminativo irriguo	31,00	1000	Patrimoniale disponibile
5744	San Severino Marche	MC	7	864		Seminativo	387,00	1000	Patrimoniale disponibile
5745	San Severino Marche	MC	7	865		Seminativo	6,00	1000	Patrimoniale disponibile
5746	San Severino Marche	MC	169	8	AB	Prato	20.000,00	1000	Patrimoniale disponibile
5747	San Severino Marche	MC	169	8	AC	Vigneto	1.200,00	1000	Patrimoniale disponibile
5748	San Severino Marche	MC	170	24	AB	Pascolo cespugliato	2.170,00	1000	Patrimoniale disponibile
5749	San Severino Marche	MC	170	1	AB	Prato	32.021,00	1000	Patrimoniale disponibile
6112	San Severino Marche	MC	169	58	AB	Uliveto	609,00	1000	Patrimoniale disponibile
6113	San Severino Marche	MC	170	37	AB	Prato	2.500,00	1000	Patrimoniale disponibile
6249	Galliciano nel Lazio	RM	5	78		Bosco ceduo	9.918,00	1000	Patrimoniale disponibile
6250	Galliciano nel Lazio	RM	5	119		Seminativo	1.109.211,00	1000	Patrimoniale disponibile
6251	Galliciano nel Lazio	RM	2	72		Seminativo	428.591,00	1000	Patrimoniale disponibile
6253	Bacoli	NA	12	1360		FU D ACCERT	1.730,00	1000	Patrimoniale disponibile
6254	Bacoli	NA	12	1361		FU D ACCERT	2.285,00	1000	Patrimoniale disponibile
6255	Bacoli	NA	12	1362		FU D ACCERT	92,00	1000	Patrimoniale disponibile
6256	Bacoli	NA	12	1363		FU D ACCERT	24,00	1000	Patrimoniale disponibile
6260	Potenza Picena	MC	51	386		Seminativo irriguo	26.134,00	1000	Patrimoniale disponibile

## **ALLEGATO 32 ALLA LEGGE DI BILANCIO 2013**

### **NOTA**

**Oneri e impegni finanziari derivanti da contratti relativi a strumenti finanziari derivati o da contratti di finanziamento che includono una componente derivata sottoscritti dalla Regione.**

**(articolo 62, comma 8, del D.L. 25 giugno 2008, n. 112 convertito, con modificazioni, nella legge 6 agosto 2008, n. 133)**

**NOTA INFORMATIVA AI SENSI DELL'ART. 62, D.L. 25 GIUGNO 2008, N. 112, CONVERTITO IN LEGGE, CON MODIFICAZIONI, DALL'ART. 1, COMMA 1, L. 6 AGOSTO 2008, N. 133, COME SOSTITUITO DALL'ARTICOLO 3 DELLA LEGGE 22 DICEMBRE 2008, N. 203.**

In attuazione dell'art. 62, comma 8, del decreto legge 25 giugno 2008, n. 112, modificato dalla legge di conversione 6 agosto 2008, n. 133, e successivamente sostituito dall'art. 3, comma 1, della legge 22 dicembre 2008, n. 203, si evidenziano gli oneri finanziari derivanti da contratti relativi a strumenti finanziari derivati che si prevedono relativamente all'esercizio finanziario 2013.

La Regione Campania ha in essere i seguenti contratti di swap:

**1) CONTRATTO DI SWAP DI TASSO DI INTERESSE SOTTOSCRITTO IL 10/10/2003 CON B.N.L. – DEXIA CREDIOP S.P.A. – JP MORGAN – BANCA OPI ORA B.I.I.S. PER IL CONTENIMENTO DEGLI ONERI FINANZIARI E LA GESTIONE DEL RISCHIO DI TASSO DEL SOTTOSTANTE MUTUO DI ORIGINARI € 850.000.000,00 STIPULATO IL 30/12/2002, ORIGINARIAMENTE REGOLATO A TASSO VARIABILE (EURIBOR 6M + 0,44 P.P.A.).**

**Scadenza**

30/06/2023.

**Scadenza flussi**

31 dicembre e 30 giugno di ogni anno dal, e incluso, il 31 dicembre 2003 fino al 30/06/2023.

**Modalità di determinazione flussi**

La Regione riceve interessi al tasso Euribor 6 mesi, rilevato 15 giorni lavorativi antecedenti la data di fine periodo degli interessi, maggiorato di 0.440 p.p.a. corrispondenti all'interesse maturato sul mutuo sottostante.

La Regione paga:

- dal 30/06/2009 al 30/06/2014 tasso fisso 5,23% (act/360) se Euribor 6m è  $\leq$  5,50% Euribor 6m + 0,40 p.p.a. se Euribor 6m è  $>$  5,50%;
- dal 30/06/2014 al 30/06/2023 tasso fisso 5.73% (act/360) se Euribor 6 m è  $\leq$  6,00% Euribor 6m + 0,40 p.p.a. se Euribor 6 m è  $>$  6,00%.

**Nota**

Nel 2008 la Regione ha rinegoziato quota parte del mutuo di originari complessivi Euro 850.000.000 (per un importo pari a circa Euro 411 mln) attraverso un'operazione di estinzione e rifinanziamento di un nuovo mutuo di complessivi Euro 423,2 mln circa (comprensivi dell'indennizzo di estinzione anticipata) avente, rispetto alla passività originaria, diverse caratteristiche di tasso d'interesse, di durata e di profilo di rimborso del capitale.



## I capitoli su cui vengono registrate le operazioni sono i seguenti:

BOLLETTINO UFFICIALE della REGIONE CAMPANIA	2600	UPB 11.81.80	Differenziale positivo.
	9096	UPB 7.25.46	Differenziale <small>PARTE I</small>  Atti della Regione

I flussi che presumibilmente matureranno dal 30/06/2013 alla scadenza calcolati sulla base dell'ipotesi di scuola che il tasso euribor 6m segua l'andamento dei tassi *forward* sono i seguenti:

Data	Nozionale	Tasso A	CONTROPARTI	Tasso B	REGIONE	FLUSSI
30/06/2013	587.380.789,76	0,846	2.499.539,12	5,230	-15.445.341,04	-12.945.801,92
31/12/2013	565.772.620,38	1,068	3.087.653,39	5,230	-15.123.730,78	-12.036.077,39
30/06/2014	543.624.246,77	1,133	3.095.884,38	5,230	-14.294.750,58	-11.198.866,20
31/12/2014	520.922.163,83	1,192	3.173.804,28	5,730	-15.256.073,78	-12.082.269,50
30/06/2015	497.652.528,81	1,348	3.371.743,10	5,730	-14.336.954,65	-10.965.211,55
31/12/2015	473.801.152,92	1,567	3.794.744,24	5,730	-13.876.056,43	-10.081.312,19

## 2) CONTRATTI DI SWAP DI AMMORTAMENTO, DI CAMBIO E DI TASSO DI INTERESSE SOTTOSCRITTI IL 23/06/2006 SECONDO QUANTO PREVISTO DALL'ART. 41 DELLA LEGGE N. 448 DEL 28/12/2001 (PER LO SWAP DI AMMORTAMENTO) E DALL'ART. 35 DELLA LEGGE 724 DEL 23/12/1994 (PER LO SWAP DI CAMBIO)

### TITOLI SOTTOSTANTI:

**2.1** Emissione prestito obbligazionario ventennale in EURO, dell'importo di € 1.090.000.000,00, cedola annuale al tasso fisso del 4,849%, rimborsabile in un'unica soluzione alla scadenza (29 giugno 2026).

**2.2** Emissione prestito obbligazionario trentennale in USD dell'importo di USD 1.000.000.000,00, equivalente ad EURO 800.000.000,00, cedola semestrale al tasso fisso del 6.262%, rimborsabile in un'unica soluzione alla scadenza (29 giugno 2036).

### 2.1 OPERAZIONE IN EURO

#### Scadenza flussi

27 giugno di ogni anno dal, e incluso, il 27/06/2007 fino al 27/06/2026.

#### Modalità di determinazione flussi:

La Regione riceve interesse al tasso fisso del 4,849% calcolato sull'importo nozionale originario. La Regione paga interesse al tasso variabile Euribor 12m + 0,28 p.p.a. soggetto ad un valore massimo (CAP) dell'8,28% e ad un valore minimo (FLOOR) del 4,75% sino al 28/06/2013 e del 5.15% sino al 29/06/2026.

#### Ammortamento debito

La Regione effettua alla scadenza del 27/06 di ogni anno il pagamento intermedio di una quota per l'ammortamento del capitale.

La Regione alla scadenza del prestito obbligazionario (27/06/2026) riceve l'ammontare da rimborsare.

Capitolo Entrata	2600	U.P.B. 11.81.80	Differenziale positivo
Capitolo Spesa	9096	U.P.B. 7.25.46	Differenziale negativo
Capitolo Spesa	9102	U.P.B. 7.25.46	Quota capitale versata
Capitolo Spesa	9104	U.P.B. 7.25.46	Cedola annua interessi

I flussi che presumibilmente matureranno dal 30/06/2013 alla scadenza calcolati sulla base dell'ipotesi di scuola che il tasso euribor 12m segua l'andamento dei tassi *forward* sono i seguenti:

Data	Nozionale	Tasso A	Interessi A	Nozionale	Tasso B	Interessi B	Capitale B	Differ. Inter.	Differ. Totale
28/06/2013	1.090.000.000,00	4,849	52.854.099,99	879.577.928,71	4,75	-42.244.173,30	-45.837.432,80	10.609.926,69	-35.227.506,11
30/06/2014	1.090.000.000,00	4,849	52.854.099,99	833.740.495,91	5,15	-43.772.534,01	-47.989.573,55	9.081.565,98	-38.908.007,57
30/06/2015	1.090.000.000,00	4,849	52.854.099,99	785.750.922,36	5,15	-40.915.796,64	-50.242.760,77	11.938.303,35	-38.304.457,42

## 2.2 OPERAZIONE IN USD

Nozionale di originari USD 1.000.000.000,00 equivalenti ad € 800.000.000,00=  
Parametro di conversione tra USD ed EURO fissato a 0,80.

### Scadenza flussi

La Regione riceve semestralmente flussi in USD alla scadenza del 27 giugno e del 27 dicembre di ogni anno.

La Regione paga annualmente flussi in EURO alla scadenza del 27/06, fino al 27/06/2036.

### Modalità di determinazione flussi:

La Regione riceve semestralmente alla scadenza in valuta estera (**USD**) l'interesse al tasso fisso del 6,262% annuo calcolato sull'importo nozionale originario.

La Regione paga annualmente in EURO, rispetto ad ogni periodo di calcolo, l'interesse al tasso variabile Euribor 12m + 0,38 p.p.a. soggetto ad un valore massimo (CAP) dell'8,38% e ad un valore minimo (FLOOR) del 4,75% sino al 28/06/2013 e del 4,78% sino al 29/06/2036.

### Ammortamento debito

La Regione effettua alla scadenza del 27/06 di ogni anno, dal 27/06/2007 incluso e fino al 27/06/2026, il pagamento intermedio di una quota per l'ammortamento del capitale.

La Regione alla scadenza del 27/06/2036 riceve l'ammontare da rimborsare per l'estinzione del prestito obbligazionario.

### I capitoli su cui vengono registrate le operazioni sono i seguenti:

Capitolo Entrata	2800	U.P.B. 19.54.94	Interessi ricevuti
Capitolo Spesa	9108	U.P.B. 7.25.46	Interessi corrisposti
Capitolo Spesa	9106	U.P.B. 7.25.46	Quota capitale versata
Capitolo Spesa	9110	U.P.B. 8.27.47	Cedola semestrale interessi

I flussi che presumibilmente matureranno dal 30/06/2013 alla scadenza calcolati sulla base dell'ipotesi di scuola che il tasso euribor 12m segua l'andamento dei tassi *forward* sono i seguenti:



Data	Nozionale	Tasso A	Interessi A	Nozionale	Tasso B	Interessi B	Capitale B	Differ. Inter.	Differ. Totale
28/06/2013	800.000.000	6,262	25.048.000	731.559.594,20	4,75	- 35.135.181,62	- 14.504.446,71	- 10.087.181,62	- 24.591.628,33
29/12/2013	BOLLETTINO UFFICIALE della REGIONE CAMPANIA		25.048.000	n. 24 del 7 Maggio 2013	6		PARTE I Atti della Regione		048.000,00
30/06/2014	800.000.000	6,262	25.048.000	717.055.147,48	4,78	- 34.941.698,97	- 15.154.707,45	- 9.893.698,97	- 25.048.406,42
29/12/2014	800.000.000	6,262	25.048.000	0	0		-	25.048.000,00	25.048.000,00
30/06/2015	800.000.000	6,262	25.048.000	701.900.440,04	4,78	- 33.923.628,15	- 15.836.352,99	- 8.875.628,15	- 24.711.981,14
29/12/2015	800.000.000	6,262	25.048.000	0	0		-	25.048.000,00	25.048.000,00

**ENTRATE DERIVANTI DA TRIBUTI  
PROPRI DELLA REGIONE, DAL GETTITO  
DI TRIBUTI ERARIALI O DI QUOTE DI  
ESSI DEVOLUTI ALLA REGIONE**

# ENTRATA



PARTE I

Atti della Regione

REGIONE CAMPANIA



Area Generale Coordinamento  
BILANCIO - RAGIONERIA - TRIBUTI

## BILANCIO ANNUALE A LEGISLAZIONE VIGENTE 2013

### CATEGORIA

#### 9.31 ENTRATE DERIVANTI DA TRIBUTI PROPRI DELLA REGIONE, DAL GETTITO DI TRIBUTI ERARIALI O DI QUOTE DI ESSI DEVOLUTI ALLA REGIONE

##### UPB

	RESIDUI PRESUNTI	COMPETENZA	CASSA
<b>9.31.70 - IMPOSTE SULLE CONCESSIONI STATALI</b>			
9.31.70.[0.1] - ENTRATA TRIBUTI PROPRI	€ 0,00	€ 5.050.000,00	€ 5.050.000,00
<b>9.31.71 - TASSA SULLE CONCESSIONI REGIONALI</b>			
9.31.71.[0.1] - ENTRATA TRIBUTI PROPRI	€ 2.050.961,93	€ 3.174.000,00	€ 5.224.961,93
<b>9.31.72 - TASSA AUTOMOBILISTICA</b>			
9.31.72.[0.1] - ENTRATA TRIBUTI PROPRI	€ 15.933.990,47	€ 454.850.000,00	€ 470.783.990,47
<b>9.31.73 - TRIBUTO SPECIALE PER IL DEPOSITO IN DISCARICA DEI RIFIUTI SOLIDI</b>			
9.31.73.[0.1] - ENTRATA TRIBUTI PROPRI	€ 25.954.745,85	€ 3.000.000,00	€ 28.954.745,85
<b>9.31.74 - ADDIZIONALE REGIONALE ALL'IMPOSTA SUL GAS METANO</b>			
9.31.74.[0.1] - ENTRATA TRIBUTI PROPRI	€ 18.775.719,97	€ 23.710.000,00	€ 42.485.719,97
<b>9.31.75 - TASSA REGIONALE PER IL DIRITTO ALLO STUDIO UNIVERSITARIO</b>			
9.31.75.[0.1] - ENTRATA TRIBUTI PROPRI	€ 0,00	€ 30.000.000,00	€ 30.000.000,00
<b>9.31.76 - IMPOSTA REGIONALE SULLE ATTIVITA' PRODUTTIVE - IRAP</b>			
9.31.76.[0.1] - ENTRATA TRIBUTI PROPRI	€ 260.335.923,00	€ 2.199.411.999,61	€ 2.312.546.368,81
<b>9.31.77 - ADDIZIONALE REGIONALE ALL'IMPOSTA SUL REDDITO DELLE PERSONE FISICHE</b>			
9.31.77.[0.1] - ENTRATA TRIBUTI PROPRI	€ 438.429.317,65	€ 780.313.000,00	€ 955.684.727,06

**ENTRATE DERIVANTI DA TRIBUTI  
PROPRI DELLA REGIONE, DAL GETTITO  
DI TRIBUTI ERARIALI O DI QUOTE DI  
ESSI DEVOLUTI ALLA REGIONE**

# ENTRATA



PARTE I

Atti della Regione

REGIONE CAMPANIA


 Area Generale Coordinamento  
 BILANCIO - RAGIONERIA - TRIBUTI

**BILANCIO ANNUALE A LEGISLAZIONE VIGENTE 2013**
**CATEGORIA**
**9.31 ENTRATE DERIVANTI DA TRIBUTI PROPRI DELLA REGIONE, DAL GETTITO DI  
TRIBUTI ERARIALI O DI QUOTE DI ESSI DEVOLUTI ALLA REGIONE**
**UPB**

	RESIDUI PRESUNTI	COMPETENZA	CASSA
<b>9.31.78 - QUOTA PARTE DELL'ACCISA SULLA BENZINA</b>			
9.31.78.[0.1] - ENTRATA TRIBUTI PROPRI	€ 39.113.183,37	€ 25.560.000,00	€ 64.673.183,37
<b>9.31.79 - COMPARTECIPAZIONE REGIONALE ALL'IVA</b>			
9.31.79.[0.1] - ENTRATA TRIBUTI PROPRI	€ 0,00	€ 4.010.342.510,42	€ 4.010.342.510,42
<b>9.31.249 - QUOTA PARTE DELL'ACCISA SUL GASOLIO</b>			
9.31.249.[0.1] - ENTRATA TRIBUTI PROPRI	€ 5.000.000,00	€ 0,00	€ 5.000.000,00
<b>9.31.254 - FONDO REGIONALE PER LE ACQUE MINERALI E DI SORGENTE IMBOTTIGLIATE</b>			
9.31.254.[0.1] - ENTRATA TRIBUTI PROPRI	€ 0,00	€ 0,00	€ 0,00
<b>9.31.260 - FONDO PEREQUATIVO NAZIONALE SULLA COMPARTECIPAZIONE IVA</b>			
9.31.260.[0.1] - ENTRATA TRIBUTI PROPRI	€ 233.073.319,83	€ 3.722.120.314,00	€ 3.815.349.641,93
<b>Somma su Categoria 9.31</b>	<b>1.038.667.162,07</b>	<b>11.257.531.824,03</b>	<b>11.746.095.849,81</b>
<b>Somma su TITOLO I</b>	<b>1.038.667.162,07</b>	<b>11.257.531.824,03</b>	<b>11.746.095.849,81</b>

**ENTRATE DERIVANTI DA CONTRIBUTI E  
TRASFERIMENTI DI PARTE CORRENTE  
DELL'UNIONE EUROPEA, DELLO STATO  
E DI ALTRI SOGGETTI****BILANCIO ANNUALE A LEGISLAZIONE VIGENTE 2013****CATEGORIA****10.32 ENTRATE DERIVANTI DA CONTRIBUTI E TRASFERIMENTI DI PARTE CORRENTE  
DELL'UNIONE EUROPEA****UPB****10.32.83 - ASSEGNAZIONI U.E CORRENTI**

	RESIDUI PRESUNTI	COMPETENZA	CASSA
10.32.83.[0.2] - ENTRATA CONTRIBUTI E TRASFERIMENTI PARTE CORRENTE	€ 146.602.855,65	€ 0,00	€ 73.770.504,70
<b>Somma su Categoria 10.32</b>	<b>146.602.855,65</b>	<b>0,00</b>	<b>73.770.504,70</b>

II  
**ENTRATE DERIVANTI DA CONTRIBUTI E  
TRASFERIMENTI DI PARTE CORRENTE  
DELL'UNIONE EUROPEA, DELLO STATO  
E DI ALTRI SOGGETTI****BILANCIO ANNUALE A LEGISLAZIONE VIGENTE 2013****CATEGORIA****10.33 ENTRATE DERIVANTI DA CONTRIBUTI E TRASFERIMENTI DI PARTE CORRENTE  
DELLO STATO****UPB****10.33.81 - ASSEGNAZIONI STATALI CORRENTI**

	RESIDUI PRESUNTI	COMPETENZA	CASSA
10.33.81.[0.2] - ENTRATA CONTRIBUTI E TRASFERIMENTI PARTE CORRENTE	€ 574.114.783,77	€ 808.235.636,59	€ 1.245.778.411,51
10.33.81.[2.2] (asse: 1 * fondo: FESR * quota: UE) - ENTRATA CONTRIBUTI E TRASFERIMENTI PARTE CORRENTE	€ 0,00	€ 0,00	€ 0,00
<b>Somma su Categoria 10.33</b>	<b>574.114.783,77</b>	<b>808.235.636,59</b>	<b>1.245.778.411,51</b>
<b>Somma su TITOLO II</b>	<b>720.717.639,42</b>	<b>808.235.636,59</b>	<b>1.319.548.916,21</b>



## ENTRATE EXTRATRIBUTARIE

**BILANCIO ANNUALE A LEGISLAZIONE VIGENTE 2013****CATEGORIA****11.81 ENTRATE E RISTRUTTURAZIONE DELL'INDEBITAMENTO****UPB****11.81.80 - ENTRATE EXTRATRIBUTARIE**

	RESIDUI PRESUNTI	COMPETENZA	CASSA
--	------------------	------------	-------

11.81.80.[0.3] - ENTRATA EXTRATRIBUTARIA	€ 1.266.582.151,42	€ 393.273.982,64	€ 947.999.406,57
--	--------------------	------------------	------------------

**11.81.226 - REINVENIENZE DA RISTRUTTURAZIONE DELL'INDEBITAMENTO**

11.81.226.[0.3] - ENTRATA EXTRATRIBUTARIA	€ 0,00	€ 0,00	€ 0,00
---	--------	--------	--------

**Somma su Categoria 11.81**

	1.266.582.151,42	393.273.982,64	947.999.406,57
--	------------------	----------------	----------------

**Somma su TITOLO III**

	1.266.582.151,42	393.273.982,64	947.999.406,57
--	------------------	----------------	----------------



**BILANCIO ANNUALE A LEGISLAZIONE VIGENTE 2013**

IV

**ENTRATE DERIVANTI DA ALIENAZIONI,  
DA TRASFORMAZIONE DI CAPITALI, DA  
RISCOSSIONE DI CREDITI E DA  
TRASFERIMENTI DI CAPITALI****CATEGORIA****12.39 ENTRATE DERIVANTI DA ALIENAZIONI DI BENI****UPB****12.39.85 - ALIENAZIONE BENI PATRIMONIALI**

RESIDUI PRESUNTI

COMPETENZA

CASSA

12.39.85.[0.4] - ENTRATA DA ALIENAZIONI, TRASF. CAPITALI, RISCOSS. CREDITI, TRASF IN C.C.

€ 0,00

€ 13.000.000,00

€ 13.000.000,00

**Somma su Categoria 12.39**

0,00

13.000.000,00

13.000.000,00

**BILANCIO ANNUALE A LEGISLAZIONE VIGENTE 2013****CATEGORIA****12.42 ENTRATE DERIVANTI DA CONTRIBUTI E TRASFERIMENTI DI PARTE CONTO  
CAPITALE DELLO STATO****UPB****12.42.82 - ASSEGNAZIONI STATALI C/CAPITALE**

RESIDUI PRESUNTI

COMPETENZA

CASSA

12.42.82.[0.4] - ENTRATA DA ALIENAZIONI, TRASF. CAPITALI, RISCOSS. CREDITI, TRASF IN C.C.	€ 3.531.206.567,88	€ 194.687.021,09	€ 2.100.406.472,40
---	--------------------	------------------	--------------------

**12.42.204 - ASSEGNAZIONI STATALI C/CAPITALE POR 2000-2006**

12.42.204.[0.4] - ENTRATA DA ALIENAZIONI, TRASF. CAPITALI, RISCOSS. CREDITI, TRASF IN C.C.	€ 174.384.563,92	€ 0,00	€ 71.129.744,43
--	------------------	--------	-----------------

**12.42.246 - FONDI STATO 2007/2013**

12.42.246.[0.4] - ENTRATA DA ALIENAZIONI, TRASF. CAPITALI, RISCOSS. CREDITI, TRASF IN C.C.	€ 2.600.826.794,42	€ 433.068.874,12	€ 1.505.869.325,49
--	--------------------	------------------	--------------------

**12.42.247 - FONDI FAS 2007/2013**

12.42.247.[0.4] - ENTRATA DA ALIENAZIONI, TRASF. CAPITALI, RISCOSS. CREDITI, TRASF IN C.C.	€ 257.757.642,76	€ 263.338.160,00	€ 366.441.217,10
--	------------------	------------------	------------------

**Somma su Categoria 12.42**

6.564.175.568,98

891.094.055,21

4.043.846.759,42

**BILANCIO ANNUALE A LEGISLAZIONE VIGENTE 2013****CATEGORIA****12.48 ENTRATE DERIVANTI DA CONTRIBUTI E TRASFERIMENTI DI PARTE CONTO  
CAPITALE DELL'UNIONE EUROPEA****UPB**

	RESIDUI PRESUNTI	COMPETENZA	CASSA
<b>12.48.84 - ASSEGNAZIONI U.E. CAPITALE</b>			
12.48.84.[0.4] - ENTRATA DA ALIENAZIONI, TRASF. CAPITALI, RISCOSS. CREDITI, TRASF IN C.C.	€ 154.411.117,04	€ 120.000,00	€ 95.585.165,78
<b>12.48.205 - ASSEGNAZIONI U.E. CAPITALE POR 2000-2006</b>			
12.48.205.[0.4] - ENTRATA DA ALIENAZIONI, TRASF. CAPITALI, RISCOSS. CREDITI, TRASF IN C.C.	€ 465.895.994,99	€ 0,00	€ 191.285.789,64
<b>12.48.248 - FONDI UE 2007/2013</b>			
12.48.248.[0.4] - ENTRATA DA ALIENAZIONI, TRASF. CAPITALI, RISCOSS. CREDITI, TRASF IN C.C.	€ 3.049.594.522,68	€ 602.811.092,92	€ 1.837.478.604,65
<b>Somma su Categoria 12.48</b>	<b>3.669.901.634,71</b>	<b>602.931.092,92</b>	<b>2.124.349.560,07</b>
<b>Somma su TITOLO IV</b>	<b>10.234.077.203,69</b>	<b>1.507.025.148,13</b>	<b>6.181.196.319,49</b>

**BILANCIO ANNUALE A LEGISLAZIONE VIGENTE 2013****CATEGORIA****13.43 ENTRATE DA PRESTITI E MUTUI****UPB****13.43.86 - PRESTITI E MUTUI**

RESIDUI PRESUNTI

COMPETENZA

CASSA

13.43.86.[0.5] - ENTRATA DA MUTUI, PRESTITI, ALTRE OPERAZ.CREDITIZIE

€ 207.844.289,40

€ 0,00

€ 123.172.536,80

**13.43.252 - ANTICIPAZIONI ED ALTRE OPERAZIONI DI CREDITO A BREVE TERMINE**

13.43.252.[0.5] - ENTRATA DA MUTUI, PRESTITI, ALTRE OPERAZ.CREDITIZIE

€ 0,00

€ 1.000.000.000,00

€ 1.000.000.000,00

**Somma su Categoria 13.43**

207.844.289,40

1.000.000.000,00

1.123.172.536,80

**BILANCIO ANNUALE A LEGISLAZIONE VIGENTE 2013****CATEGORIA****13.72 POR 2000/2006 BEI LINEA DI CREDITO E PREMIALITA'****UPB****13.72.170 - POR 2000/2006 REINVENIENZE BEI LINEA DI CREDITO E PREMIALITA'**

	RESIDUI PRESUNTI	COMPETENZA	CASSA
13.72.170.[0.4] - ENTRATA DA ALIENAZIONI, TRASF. CAPITALI, RISCOSS. CREDITI, TRASF IN C.C.	€ 0,00	€ 0,00	€ 0,00
13.72.170.[0.5] - ENTRATA DA MUTUI, PRESTITI, ALTRE OPERAZ. CREDITIZIE	€ 545,00	€ 0,00	€ 545,00
<b>Somma su Categoria 13.72</b>	<b>545,00</b>	<b>0,00</b>	<b>545,00</b>
<b>Somma su TITOLO V</b>	<b>207.844.834,40</b>	<b>1.000.000.000,00</b>	<b>1.123.173.081,80</b>



1

**RISULTATO DELL'ESERCIZIO  
FINANZIARIO ED ECONOMIE ESERCIZI  
PRECEDENTI****BILANCIO ANNUALE A LEGISLAZIONE VIGENTE 2013****CATEGORIA****15.49 ECONOMIE DI SPESE ESERCIZIO PRECEDENTE****UPB**

RESIDUI PRESUNTI

COMPETENZA

CASSA

**15.49.88 - QUOTE DI ECONOMIE DELL'ESERCIZIO PRECEDENTE CON VINCOLO DI DESTINAZIONE**

15.49.88.[0.9]

€ 0,00

€ 419.628.419,48

€ 0,00

**15.49.89 - ECONOMIE DI SPESE PER LA REISCRIZIONE DI RESIDUI PERENTI**

15.49.89.[0.9]

€ 0,00

€ 0,00

€ 0,00

**15.49.90 - AVANZO DI AMMINISTRAZIONE**

15.49.90.[0.9]

€ 0,00

€ 0,00

€ 0,00

**15.49.225 - FONDO DI CASSA INIZIALE**

15.49.225.[0.9]

€ 0,00

€ 0,00

€ 400.000.000,00

**Somma su Categoria 15.49**

0,00

419.628.419,48

400.000.000,00

**Somma su CLASSE 1**

0,00

419.628.419,48

400.000.000,00



## CONTABILITA' SPECIALI

3

**BILANCIO ANNUALE A LEGISLAZIONE VIGENTE 2013****CATEGORIA****19.54 CONTABILITA' SPECIALI****UPB****19.54.94 - PARTITE DI GIRO**

	RESIDUI PRESUNTI	COMPETENZA	CASSA
19.54.94.[0.6] - ENTRATA PER CONTABILITA' SPECIALE DEL BILANCIO	€ 33.621.319,49	€ 0,00	€ 33.621.319,49
19.54.94.[0.7] - PARTITE DI GIRO	€ 156.312.418,13	€ 10.456.976.000,00	€ 10.564.716.407,99
<b>Somma su Categoria 19.54</b>	<b>189.933.737,62</b>	<b>10.456.976.000,00</b>	<b>10.598.337.727,48</b>
<b>Somma su CLASSE 3</b>	<b>189.933.737,62</b>	<b>10.456.976.000,00</b>	<b>10.598.337.727,48</b>
<b><u>Importo totale ENTRATE</u></b>	<b>13.657.822.728,62</b>	<b>25.842.671.010,87</b>	<b>32.316.351.301,36</b>



## ENTRATE DERIVANTI DA TRIBUTI PROPRI DELLA REGIONE, DAL GETTITO DI TRIBUTI ERARIALI O DI QUOTE DI ESSI DEVOLUTI ALLA REGIONE

### QUADRO GENERALE RIASSUNTIVO A LEGISLAZIONE VIGENTE 2013

**CATEGORIA**

RESIDUI PRESUNTI

COMPETENZA

CASSA

9.31 ENTRATE DERIVANTI DA TRIBUTI PROPRI DELLA REGIONE, DAL GETTITO DI TRIBUTI ERARIALI O DI QUOTE DI ESSI DEVOLUTI ALLA REGIONE

1.038.667.162,07

11.257.531.824,03

11.746.095.849,81

**Somma su TITOLO I**

1.038.667.162,07

11.257.531.824,03

11.746.095.849,81



**ENTRATE DERIVANTI DA CONTRIBUTI E  
TRASFERIMENTI DI PARTE CORRENTE  
DELL'UNIONE EUROPEA, DELLO STATO  
E DI ALTRI SOGGETTI**

**ENTRATA**



PARTE I

Atti della Regione

**REGIONE CAMPANIA**



Area Generale Coordinamento  
BILANCIO - RAGIONERIA - TRIBUTI

**QUADRO GENERALE RIASSUNTIVO A LEGISLAZIONE VIGENTE 2013**

<u>CATEGORIA</u>		RESIDUI PRESUNTI	COMPETENZA	CASSA
10.32	ENTRATE DERIVANTI DA CONTRIBUTI E TRASFERIMENTI DI PARTE CORRENTE DELL'UNIONE EUROPEA	146.602.855,65	,00	73.770.504,70
10.33	ENTRATE DERIVANTI DA CONTRIBUTI E TRASFERIMENTI DI PARTE CORRENTE DELLO STATO	574.114.783,77	808.235.636,59	1.245.778.411,51
<b>Somma su TITOLO II</b>		<b>720.717.639,42</b>	<b>808.235.636,59</b>	<b>1.319.548.916,21</b>



### ENTRATE EXTRATRIBUTARIE



#### QUADRO GENERALE RIASSUNTIVO A LEGISLAZIONE VIGENTE 2013

<u>CATEGORIA</u>	RESIDUI PRESUNTI	COMPETENZA	CASSA
11.81 ENTRATE E RISTRUTTURAZIONE DELL'INDEBITAMENTO	1.266.582.151,42	393.273.982,64	947.999.406,57
<b>Somma su TITOLO III</b>	<b>1.266.582.151,42</b>	<b>393.273.982,64</b>	<b>947.999.406,57</b>

## IV

**ENTRATE DERIVANTI DA ALIENAZIONI,  
DA TRASFORMAZIONE DI CAPITALI, DA  
RISCOSSIONE DI CREDITI E DA  
TRASFERIMENTI DI CAPITALI****ENTRATA**

PARTE I

Atti della Regione

**REGIONE CAMPANIA**Area Generale Coordinamento  
BILANCIO - RAGIONERIA - TRIBUTI**QUADRO GENERALE RIASSUNTIVO A LEGISLAZIONE VIGENTE 2013**

<b><u>CATEGORIA</u></b>		<b>RESIDUI PRESUNTI</b>	<b>COMPETENZA</b>	<b>CASSA</b>
12.39	ENTRATE DERIVANTI DA ALIENAZIONI DI BENI	,00	13.000.000,00	13.000.000,00
12.42	ENTRATE DERIVANTI DA CONTRIBUTI E TRASFERIMENTI DI PARTE CONTO CAPITALE DELLO STATO	6.564.175.568,98	891.094.055,21	4.043.846.759,42
12.48	ENTRATE DERIVANTI DA CONTRIBUTI E TRASFERIMENTI DI PARTE CONTO CAPITALE DELL'UNIONE EUROPEA	3.669.901.634,71	602.931.092,92	2.124.349.560,07
<b>Somma su TITOLO IV</b>		<b>10.234.077.203,69</b>	<b>1.507.025.148,13</b>	<b>6.181.196.319,49</b>

V

**ENTRATE DERIVANTI DA MUTUI,  
PRESTITI O ALTRE OPERAZIONI  
CREDITIZIE**

**ENTRATA**



PARTE I Atti della Regione

**REGIONE CAMPANIA**



Area Generale Coordinamento  
BILANCIO - RAGIONERIA - TRIBUTI

**QUADRO GENERALE RIASSUNTIVO A LEGISLAZIONE VIGENTE 2013**

<u>CATEGORIA</u>		RESIDUI PRESUNTI	COMPETENZA	CASSA
13.43	ENTRATE DA PRESTITI E MUTUI	207.844.289,40	1.000.000.000,00	1.123.172.536,80
13.72	POR 2000/2006 BEI LINEA DI CREDITO E PREMIALITA'	545,00	,00	545,00
<b>Somma su TITOLO V</b>		207.844.834,40	1.000.000.000,00	1.123.173.081,80

1

**RISULTATO DELL'ESERCIZIO  
FINANZIARIO ED ECONOMIE ESERCIZI  
PRECEDENTI****ENTRATA**

PARTE I

Atti della Regione

**REGIONE CAMPANIA**Area Generale Coordinamento  
BILANCIO - RAGIONERIA - TRIBUTI**QUADRO GENERALE RIASSUNTIVO A LEGISLAZIONE VIGENTE 2013**

<u>CATEGORIA</u>		RESIDUI PRESUNTI	COMPETENZA	CASSA
15.49	ECONOMIE DI SPESE ESERCIZIO PRECEDENTE	,00	419.628.419,48	400.000.000,00
<b>Somma su CLASSE 1</b>		,00	419.628.419,48	400.000.000,00

**QUADRO GENERALE RIASSUNTIVO A LEGISLAZIONE VIGENTE 2013**

<u>CATEGORIA</u>	<i>RESIDUI PRESUNTI</i>	<i>COMPETENZA</i>	<i>CASSA</i>
19.54 CONTABILITA' SPECIALI	189.933.737,62	10.456.976.000,00	10.598.337.727,48
<b>Somma su CLASSE 3</b>	189.933.737,62	10.456.976.000,00	10.598.337.727,48
<b><u>Importo totale ENTRATE</u></b>	13.657.822.728,62	25.842.671.010,87	32.316.351.301,36

**BILANCIO ANNUALE A LEGISLAZIONE VIGENTE 2013****F/Obiettivo****1.1 VALORIZZAZIONE DELLE RISORSE AMBIENTALI****UPB****1.1.1 - DIFESA DEL SUOLO**

	RESIDUI PRESUNTI	COMPETENZA	CASSA
1.1.1.[0.1] - SPESE CORRENTI	€ 3.685.172,15	€ 31.748.197,68	€ 35.433.369,83
1.1.1.[0.2] - SPESE INVESTIMENTI	€ 78.714.856,54	€ 14.131.224,47	€ 92.846.081,01

**1.1.3 - AREE PROTETTE**

1.1.3.[0.1] - SPESE CORRENTI	€ 2.010.923,78	€ 1.974.395,52	€ 3.985.319,30
1.1.3.[0.2] - SPESE INVESTIMENTI	€ 2.629.411,91	€ 0,00	€ 2.629.411,91

**1.1.5 - ACQUEDOTTI E DISINQUINAMENTI**

1.1.5.[0.1] - SPESE CORRENTI	€ 11.442.074,22	€ 194.651.950,20	€ 206.094.024,42
1.1.5.[0.2] - SPESE INVESTIMENTI	€ 42.768.890,39	€ 21.067.845,71	€ 63.836.736,10

**1.1.6 - INFRASTRUTTURE DEGLI ENTI LOCALI**

1.1.6.[0.1] - SPESE CORRENTI	€ 200.000,00	€ 100.000,00	€ 300.000,00
1.1.6.[0.2] - SPESE INVESTIMENTI	€ 32.731.847,45	€ 8.000.207,01	€ 40.732.054,46

**1.1.256 - INTERVENTI REGIONALI PER LE FINALITA' DI CUI ALL'ART.3, COMMA 27, LEGGE 28 DICEMBRE 1995, N.549**

1.1.256.[0.1] - SPESE CORRENTI	€ 630.000,00	€ 540.000,00	€ 1.170.000,00
--------------------------------	--------------	--------------	----------------

**Somma su F/Obiettivo 1.1**

174.813.176,44

272.213.820,59

447.026.997,03



**BILANCIO ANNUALE A LEGISLAZIONE VIGENTE 2013**

**F/Obiettivo**

**1.3 EDILIZIA ABITATIVA**

**UPB**

**1.3.10 - CASA**

	<b>RESIDUI PRESUNTI</b>	<b>COMPETENZA</b>	<b>CASSA</b>
1.3.10.[0.1] - SPESE CORRENTI	€ 16.309.572,21	€ 2.019.268,44	€ 18.328.840,65
1.3.10.[0.2] - SPESE INVESTIMENTI	€ 71.504.155,63	€ 45.296.662,61	€ 111.005.810,24
<b>Somma su F/Obiettivo 1.3</b>	<b>87.813.727,84</b>	<b>47.315.931,05</b>	<b>129.334.650,89</b>





**BILANCIO ANNUALE A LEGISLAZIONE VIGENTE 2013**

**F/Obiettivo**

**1.4 INTERVENTI STRAORDINARI**

**UPB**

**1.4.11 - PIANO TRIENNALE**

	<b>RESIDUI PRESUNTI</b>	<b>COMPETENZA</b>	<b>CASSA</b>
1.4.11.[0.1] - SPESE CORRENTI	€ 435.849,44	€ 481.711,09	€ 917.560,53
1.4.11.[0.2] - SPESE INVESTIMENTI	€ 26.060.675,87	€ 0,00	€ 26.060.675,87
<b>Somma su F/Obiettivo 1.4</b>	<b>26.496.525,31</b>	<b>481.711,09</b>	<b>26.978.236,40</b>



## BILANCIO ANNUALE A LEGISLAZIONE VIGENTE 2013

### F/Obiettivo

#### 1.55 **PROGRAMMAZIONE, PROGETTAZIONE, POTENZIAMENTO E SVILUPPO DEL SISTEMA DEI TRASPORTI REGIONALI**

RESIDUI PRESUNTI

COMPETENZA

CASSA

### UPB

#### 1.55.95 - PIANO REGIONALE DEI TRASPORTI, INTESE ISTITUZIONALI, POR, APQ-PROGETTAZIONI E FATTIBILITA'

1.55.95.[0.1] - SPESE CORRENTI	€ 0,00	€ 0,00	€ 0,00
1.55.95.[0.2] - SPESE INVESTIMENTI	€ 6.761.738,61	€ 0,00	€ 6.761.738,61
<b>1.55.97 - INVESTIMENTI IN INFRASTRUTTURE, TECNOLOGIE E MEZZI DI TRASPORTO</b>			
1.55.97.[0.1] - SPESE CORRENTI	€ 20.000,00	€ 0,00	€ 20.000,00
1.55.97.[0.2] - SPESE INVESTIMENTI	€ 102.958.202,44	€ 21.565.908,46	€ 124.524.110,90

#### **Somma su F/Obiettivo 1.55**

109.739.941,05

21.565.908,46

131.305.849,51

**BILANCIO ANNUALE A LEGISLAZIONE VIGENTE 2013**

**F/Obiettivo**

**1.57 GESTIONE DELLE INFRASTRUTTURE DEI SERVIZI DI TRASPORTO**

**RESIDUI PRESUNTI**

**COMPETENZA**

**CASSA**

**UPB**

**1.57.99 - GESTIONE DELLE INFRASTRUTTURE DI TRASPORTO**

1.57.99.[0.1] - SPESE CORRENTI	€ 2.951.818,73	€ 6.692.684,43	€ 9.644.503,16
--------------------------------	----------------	----------------	----------------

1.57.99.[0.2] - SPESE INVESTIMENTI	€ 11.156.926,77	€ 0,00	€ 11.156.926,77
------------------------------------	-----------------	--------	-----------------

**1.57.101 - GESTIONE DEI SERVIZI DI TRASPORTO E ATTUAZIONE DELLA RIFORMA DEL TRASPORTO PUBBLICO LOCALE**

1.57.101.[0.1] - SPESE CORRENTI	€ 26.194.908,68	€ 713.426.368,52	€ 739.621.277,20
---------------------------------	-----------------	------------------	------------------

1.57.101.[0.2] - SPESE INVESTIMENTI	€ 1.266.671,00	€ 0,00	€ 1.266.671,00
-------------------------------------	----------------	--------	----------------

**Somma su F/Obiettivo 1.57**

41.570.325,18

720.119.052,95

761.689.378,13



## BILANCIO ANNUALE A LEGISLAZIONE VIGENTE 2013

**F/Obiettivo**

**1.59 POLITICHE DI SOSTEGNO ALLA MOBILITA', SICUREZZA E SVILUPPO LOCALE**

RESIDUI PRESUNTI

COMPETENZA

CASSA

**UPB**

**1.59.108 - ACCESSO AI SERVIZI E UNIFICAZIONE TARIFFARIA, PROGRAMMI DI SICUREZZA, INIZIATIVE DI MOBILITA' PER LO SVILUPPO LOCALE**

1.59.108.[0.1] - SPESE CORRENTI

€ 0,00

€ 0,00

€ 0,00

**Somma su F/Obiettivo 1.59**

0,00

0,00

0,00



**BILANCIO ANNUALE A LEGISLAZIONE VIGENTE 2013**

**F/Obiettivo**

**1.60 ATTIVITA' A FINIRE**

**UPB**

**1.60.111 - ATTIVITA' A FINIRE**

RESIDUI PRESUNTI

COMPETENZA

CASSA

1.60.111.[0.1] - SPESE CORRENTI

€ 0,00

€ 0,00

€ 0,00

1.60.111.[0.2] - SPESE INVESTIMENTI

€ 0,00

€ 0,00

€ 0,00

**Somma su F/Obiettivo 1.60**

0,00

0,00

0,00

**BILANCIO ANNUALE A LEGISLAZIONE VIGENTE 2013**

**F/Obiettivo**

**1.73 INTERVENTI SUL TERRITORIO AGRICOLO BONIFICHE ED IRRIGAZIONI**

**RESIDUI PRESUNTI**

**COMPETENZA**

**CASSA**

**UPB**

**1.73.171 - FINANZIAMENTI E CONCORSO INTERESSI SUI MUTUI AI CONSORZI DI BONIFICA**

1.73.171.[0.1] - SPESE CORRENTI	€ 860.544,05	€ 7.207.377,37	€ 8.067.921,42
1.73.171.[0.2] - SPESE INVESTIMENTI	€ 454.392,97	€ 1.192.684,43	€ 1.647.077,40

**1.73.172 - FINANZIAMENTO ALL'ERSAC**

1.73.172.[0.1] - SPESE CORRENTI	€ 34.541,63	€ 43.354,00	€ 77.895,63
---------------------------------	-------------	-------------	-------------

**1.73.173 - FINANZIAMENTI E CONCORSO INTERESSI SUI MUTUI AI COMUNI PER  
INFRASTRUTTURE RURALI**

1.73.173.[0.2] - SPESE INVESTIMENTI	€ 0,00	€ 0,00	€ 0,00
-------------------------------------	--------	--------	--------

**Somma su F/Obiettivo 1.73**

1.349.478,65	8.443.415,80	9.792.894,45
--------------	--------------	--------------

**BILANCIO ANNUALE A LEGISLAZIONE VIGENTE 2013****F/Obiettivo****1.74 FORESTAZIONE CACCIA E PESCA****RESIDUI PRESUNTI****COMPETENZA****CASSA****UPB****1.74.174 - BONIFICA MONTANA E FORESTAZIONE**

1.74.174.[0.1] - SPESE CORRENTI € 90.000,00 € 8.000,00 € 98.000,00

1.74.174.[0.2] - SPESE INVESTIMENTI € 506.684,07 € 60.100.000,00 € 60.606.684,07

**1.74.175 - PREVENZIONE E LOTTA AGLI INCENDI BOSCHIVI**

1.74.175.[0.1] - SPESE CORRENTI € 301.254,22 € 10.983.012,76 € 11.284.266,98

1.74.175.[0.2] - SPESE INVESTIMENTI € 315.922,07 € 296.342,22 € 612.264,29

**1.74.176 - PESCA ED ACQUACOLTURA**

1.74.176.[0.1] - SPESE CORRENTI € 0,00 € 0,00 € 0,00

1.74.176.[0.2] - SPESE INVESTIMENTI € 210.133,57 € 15.856.108,00 € 16.066.241,57

**1.74.177 - ESERCIZIO VENATORIO E RICOSTRUZIONE PATRIMONIO FAUNISTICO REGIONALE**

1.74.177.[0.1] - SPESE CORRENTI € 238.408,58 € 190.000,00 € 428.408,58

1.74.177.[0.2] - SPESE INVESTIMENTI € 1.915.778,70 € 2.330.000,00 € 4.245.778,70

**1.74.178 - RISANAMENTO FINANZIARIO COMUNITA MONTANE**

1.74.178.[0.2] - SPESE INVESTIMENTI € 0,00 € 385.368,87 € 385.368,87

**Somma su F/Obiettivo 1.74****3.578.181,21****90.148.831,85****93.727.013,06**



**1**

**INFRASTRUTTURAZIONE, TUTELA E  
VALORIZZAZIONE DEL TERRITORIO**

**BILANCIO ANNUALE A LEGISLAZIONE VIGENTE 2013**

**F/Obiettivo**

**1.75 PIANO FORESTALE REGIONALE**

**UPB**

**1.75.179 - REDAZIONE PIANO REGIONALE FORESTALE GIORNATA DELLA MONTAGNA E  
VALORIZZAZIONE FORESTE DEMANIALI**

RESIDUI PRESUNTI

COMPETENZA

CASSA

1.75.179.[0.1] - SPESE CORRENTI

€ 0,00

€ 0,00

€ 0,00

1.75.179.[0.2] - SPESE INVESTIMENTI

€ 221.361,18

€ 200.000,00

€ 421.361,18

**Somma su F/Obiettivo 1.75**

221.361,18

200.000,00

421.361,18





1

## INFRASTRUTTURAZIONE, TUTELA E VALORIZZAZIONE DEL TERRITORIO

### BILANCIO ANNUALE A LEGISLAZIONE VIGENTE 2013

**F/Obiettivo**

**1.82 POLITICHE DI SOSTEGNO PER GLI INVESTIMENTI DEGLI ENTI LOCALI E  
SOGGETTI ECONOMICI DELLA REGIONE CAMPANIA**

RESIDUI PRESUNTI

COMPETENZA

CASSA

**UPB**

**1.82.227 - CONTRIBUTI PER CONCORSO NELL'AMMORTAMENTO DI MUTUI**

1.82.227.[0.1] - SPESE CORRENTI

€ 0,00

€ 0,00

€ 0,00

1.82.227.[0.2] - SPESE INVESTIMENTI

€ 12.638.664,93

€ 316.988.158,81

€ 238.481.223,34

**1.82.255 - FONDO REGIONALE A GARANZIA DEL FINANZIAMENTO DELLE OPERE DI CUI ALLA  
LEGGE REGIONALE 27 FEBBRAIO 2007, N.3**

1.82.255.[0.2] - SPESE INVESTIMENTI

€ 0,00

€ 0,00

€ 0,00

**Somma su F/Obiettivo 1.82**

12.638.664,93

316.988.158,81

238.481.223,34

**Somma su Ambito 1**

458.221.381,79

1.477.476.830,60

1.838.757.603,99

**BILANCIO ANNUALE A LEGISLAZIONE VIGENTE 2013**

F/Obiettivo

2.5 INTERVENTI PER LO SVILUPPO ZONE MONTANE

RESIDUI PRESUNTI

COMPETENZA

CASSA

UPB

2.5.12 - INTERVENTI SULLE ZONE MONTANE

2.5.12.[0.2] - SPESE INVESTIMENTI

€ 2.107.441,93

€ 0,00

€ 2.107.441,93

**Somma su F/Obiettivo 2.5**

2.107.441,93

0,00

2.107.441,93

**BILANCIO ANNUALE A LEGISLAZIONE VIGENTE 2013****F/Obiettivo****2.6 AGRICOLTURA****UPB****2.6.14 - INFRASTRUTTURE, IRRIGAZIONE ED ALTRE OPERE****RESIDUI PRESUNTI****COMPETENZA****CASSA**

2.6.14.[0.2] - SPESE INVESTIMENTI

€ 0,00

€ 0,00

€ 0,00

**2.6.15 - ZOOTECNIA**

2.6.15.[0.1] - SPESE CORRENTI

€ 0,00

€ 0,00

€ 0,00

2.6.15.[0.2] - SPESE INVESTIMENTI

€ 0,00

€ 0,00

€ 0,00

**2.6.16 - COLTURE MEDITERRANEE**

2.6.16.[0.1] - SPESE CORRENTI

€ 0,00

€ 0,00

€ 0,00

2.6.16.[0.2] - SPESE INVESTIMENTI

€ 0,00

€ 0,00

€ 0,00

**2.6.18 - AIUTI PER COSTRUZIONE E GESTIONE AZIENDE AGRICOLE**

2.6.18.[0.1] - SPESE CORRENTI

€ 0,00

€ 0,00

€ 0,00

2.6.18.[0.2] - SPESE INVESTIMENTI

€ 459.394,97

€ 481.711,09

€ 941.106,06

**Somma su F/Obiettivo 2.6**

459.394,97

481.711,09

941.106,06



**BILANCIO ANNUALE A LEGISLAZIONE VIGENTE 2013**

F/Obiettivo

2.8 **COMMERCIO E MERCATI**

UPB

2.8.25 - **PROMOZIONE DEL COMMERCIO**

RESIDUI PRESUNTI

COMPETENZA

CASSA

2.8.25.[0.1] - SPESE CORRENTI

€ 16.000,00

€ 28.902,67

€ 44.902,67

**Somma su F/Obiettivo 2.8**

16.000,00

28.902,67

44.902,67

**BILANCIO ANNUALE A LEGISLAZIONE VIGENTE 2013**

**F/Obiettivo**

**2.9 TURISMO E INDUSTRIA ALBERGHIERA**

RESIDUI PRESUNTI

COMPETENZA

CASSA

**UPB**

**2.9.26 - PROMOZIONE TURISTICA**

2.9.26.[0.1] - SPESE CORRENTI	€ 1.540.588,16	€ 12.307.718,23	€ 13.848.306,39
2.9.26.[0.2] - SPESE INVESTIMENTI	€ 441.889,13	€ 0,00	€ 441.889,13

**2.9.27 - INTERVENTI PER STRUTTURE RICETTIVE**

2.9.27.[0.1] - SPESE CORRENTI	€ 0,00	€ 0,00	€ 0,00
2.9.27.[0.2] - SPESE INVESTIMENTI	€ 358.327,78	€ 2.286.614,43	€ 2.644.942,21

**Somma su F/Obiettivo 2.9**

2.340.805,07

14.594.332,66

16.935.137,73

**BILANCIO ANNUALE A LEGISLAZIONE VIGENTE 2013**

**F/Obiettivo**

**2.66 INDUSTRIA E FONTI ENERGETICHE**

**UPB**

**2.66.137 - INFRASTRUTTURAZIONE AREE INDUSTRIALI E DI INSEDIAMENTO PRODUTTIVO**

	RESIDUI PRESUNTI	COMPETENZA	CASSA
2.66.137.[0.1] - SPESE CORRENTI	€ 0,00	€ 0,00	€ 0,00
2.66.137.[0.2] - SPESE INVESTIMENTI	€ 0,00	€ 0,00	€ 0,00

**2.66.138 - SVILUPPO DEI DISTRETTI INDUSTRIALI E STRUMENTI DI PROGRAMMAZIONE  
NEGOZIATA**

2.66.138.[0.1] - SPESE CORRENTI	€ 0,00	€ 500.000,00	€ 500.000,00
2.66.138.[0.2] - SPESE INVESTIMENTI	€ 1.543.135,53	€ 0,00	€ 1.543.135,53

**2.66.139 - INTERVENTI IN FAVORE DELL'ASSOCIAZIONISMO E DELLA COOPERAZIONE TRA PMI**

2.66.139.[0.1] - SPESE CORRENTI	€ 0,00	€ 0,00	€ 0,00
2.66.139.[0.2] - SPESE INVESTIMENTI	€ 0,00	€ 0,00	€ 0,00

**2.66.140 - PARTECIPAZIONE A SOCIETA' DI SVILUPPO E MARKETING TERRITORIALE**

2.66.140.[0.1] - SPESE CORRENTI	€ 0,00	€ 0,00	€ 0,00
---------------------------------	--------	--------	--------

**2.66.141 - INTERVENTI PER IL MARKETING DEI PRODOTTI LOCALI E L'INTERNALIZZAZIONE  
DELLE IMPRESE**

2.66.141.[0.2] - SPESE INVESTIMENTI	€ 0,00	€ 0,00	€ 0,00
-------------------------------------	--------	--------	--------

**2.66.142 - INTERVENTI PER L'INNOVAZIONE TECNOLOGICA E LA QUALITA'**

2.66.142.[0.1] - SPESE CORRENTI	€ 0,00	€ 0,00	€ 0,00
2.66.142.[0.2] - SPESE INVESTIMENTI	€ 0,00	€ 200.000,00	€ 200.000,00

**BILANCIO ANNUALE A LEGISLAZIONE VIGENTE 2013****F/Obiettivo****2.66 INDUSTRIA E FONTI ENERGETICHE****UPB****2.66.143 - SOSTEGNO ALLA CREAZIONE DI NUOVE IMPRESE**

	RESIDUI PRESUNTI	COMPETENZA	CASSA
2.66.143.[0.1] - SPESE CORRENTI	€ 0,00	€ 0,00	€ 0,00
2.66.143.[0.2] - SPESE INVESTIMENTI	€ 0,00	€ 0,00	€ 0,00
<b>2.66.144 - PROVVIDENZE PER CALAMITA' NATURALI</b>			
2.66.144.[0.2] - SPESE INVESTIMENTI	€ 0,00	€ 0,00	€ 0,00
<b>2.66.145 - REALIZZAZIONE DI PROGRAMMI DI INIZIATIVA COMUNITARIA</b>			
2.66.145.[0.1] - SPESE CORRENTI	€ 0,00	€ 0,00	€ 0,00
2.66.145.[0.2] - SPESE INVESTIMENTI	€ 0,00	€ 0,00	€ 0,00
<b>2.66.146 - FUNZIONI DELEGATE DALLO STATO</b>			
2.66.146.[0.1] - SPESE CORRENTI	€ 0,00	€ 0,00	€ 0,00
2.66.146.[0.2] - SPESE INVESTIMENTI	€ 1.142.855,08	€ 0,00	€ 1.142.855,08
<b>2.66.147 - INTERVENTI PER LA DIFFUSIONE DELLE ENERGIE RINNOVABILI ED IL RISPARMIO ENERGETICO</b>			
2.66.147.[0.1] - SPESE CORRENTI	€ 0,00	€ 0,00	€ 0,00
2.66.147.[0.2] - SPESE INVESTIMENTI	€ 0,00	€ 0,00	€ 0,00
<b>2.66.148 - INTERVENTI PER LA SICUREZZA DEGLI IMPIANTI</b>			
2.66.148.[0.1] - SPESE CORRENTI	€ 0,00	€ 8.670,80	€ 8.670,80
<b>Somma su F/Obiettivo 2.66</b>	<b>2.685.990,61</b>	<b>708.670,80</b>	<b>3.394.661,41</b>



**BILANCIO ANNUALE A LEGISLAZIONE VIGENTE 2013**

**F/Obiettivo**

**2.67 ARTIGIANATO**

**UPB**

**2.67.149 - INTERVENTI RIVOLTI AD AGEVOLARE L'ACCESSO AL CREDITO DELLE IMPRESE**

	RESIDUI PRESUNTI	COMPETENZA	CASSA
2.67.149.[0.2] - SPESE INVESTIMENTI	€ 0,00	€ 0,00	€ 0,00

**2.67.150 - PROMOZIONE DELL'ASSOCIAZIONISMO E DELLA COOPERAZIONE**

2.67.150.[0.1] - SPESE CORRENTI	€ 0,00	€ 0,00	€ 0,00
---------------------------------	--------	--------	--------

2.67.150.[0.2] - SPESE INVESTIMENTI	€ 0,00	€ 0,00	€ 0,00
-------------------------------------	--------	--------	--------

**2.67.151 - SOSTEGNO ALL'APPRENDISTATO E TUTELA DEL LAVORO**

2.67.151.[0.1] - SPESE CORRENTI	€ 0,00	€ 0,00	€ 0,00
---------------------------------	--------	--------	--------

2.67.151.[0.2] - SPESE INVESTIMENTI	€ 0,00	€ 0,00	€ 0,00
-------------------------------------	--------	--------	--------

**2.67.152 - PROMOZIONE E SOSTEGNO DELLE PRODUZIONI ARTIGIANE**

2.67.152.[0.1] - SPESE CORRENTI	€ 3.000,00	€ 2.890,27	€ 5.890,27
---------------------------------	------------	------------	------------

2.67.152.[0.2] - SPESE INVESTIMENTI	€ 0,00	€ 0,00	€ 0,00
-------------------------------------	--------	--------	--------

**2.67.153 - INCENTIVI ALLE IMPRESE PER INVESTIMENTI**

2.67.153.[0.2] - SPESE INVESTIMENTI	€ 0,00	€ 200.000,00	€ 200.000,00
-------------------------------------	--------	--------------	--------------

**2.67.154 - NORMATIVA DI SETTORE E SERVIZI GENERALI**

2.67.154.[0.1] - SPESE CORRENTI	€ 471.390,67	€ 1.240.495,95	€ 1.711.886,62
---------------------------------	--------------	----------------	----------------

**2.67.155 - FONDO NAZIONALE PER L'ARTIGIANATO**

2.67.155.[0.2] - SPESE INVESTIMENTI	€ 0,00	€ 0,00	€ 0,00
-------------------------------------	--------	--------	--------

<b>Somma su F/Obiettivo 2.67</b>	<b>474.390,67</b>	<b>1.443.386,22</b>	<b>1.917.776,89</b>
----------------------------------	-------------------	---------------------	---------------------



**BILANCIO ANNUALE A LEGISLAZIONE VIGENTE 2013**

**F/Obiettivo**

**2.68 RISORSE DEL SOTTOSUOLO**

**UPB**

**2.68.156 - PIANIFICAZIONE E GESTIONE ATTIVITA' ESTRATTIVE, TERMALI E RISORSE GEOTERMICHE**

RESIDUI PRESUNTI

COMPETENZA

CASSA

2.68.156.[0.1] - SPESE CORRENTI

€ 20.000,00

€ 536.342,22

€ 556.342,22

2.68.156.[0.2] - SPESE INVESTIMENTI

€ 19.200,00

€ 370.000,00

€ 389.200,00

**Somma su F/Obiettivo 2.68**

39.200,00

906.342,22

945.542,22

**BILANCIO ANNUALE A LEGISLAZIONE VIGENTE 2013****F/Obiettivo****2.69 COMMERCIO****UPB****2.69.159 - PROGRAMMAZIONE, LEGISLAZIONE COMMERCIALE E SERVIZI GENERALI****RESIDUI PRESUNTI****COMPETENZA****CASSA**

	RESIDUI PRESUNTI	COMPETENZA	CASSA
2.69.159.[0.1] - SPESE CORRENTI	€ 0,00	€ 0,00	€ 0,00

**2.69.160 - INFORMAZIONE ALL'UTENZA E TUTELA DEI CONSUMATORI**

2.69.160.[0.1] - SPESE CORRENTI	€ 983.932,15	€ 1.025.000,00	€ 2.008.932,15
---------------------------------	--------------	----------------	----------------

2.69.160.[0.2] - SPESE INVESTIMENTI	€ 0,00	€ 45.000,00	€ 45.000,00
-------------------------------------	--------	-------------	-------------

**2.69.161 - VALORIZZAZIONE E RIQUALIFICAZIONE STRUTTURE MERCATALI E FIERISTICHE**

2.69.161.[0.1] - SPESE CORRENTI	€ 0,00	€ 0,00	€ 0,00
---------------------------------	--------	--------	--------

2.69.161.[0.2] - SPESE INVESTIMENTI	€ 0,00	€ 0,00	€ 0,00
-------------------------------------	--------	--------	--------

**2.69.162 - INCENTIVI ALLE IMPRESE**

2.69.162.[0.1] - SPESE CORRENTI	€ 0,00	€ 0,00	€ 0,00
---------------------------------	--------	--------	--------

2.69.162.[0.2] - SPESE INVESTIMENTI	€ 44.069,50	€ 0,00	€ 44.069,50
-------------------------------------	-------------	--------	-------------

**2.69.163 - INTERVENTI RIVOLTI AD AGEVOLARE L'ACCESSO AL CREDITO DELLE IMPRESE**

2.69.163.[0.2] - SPESE INVESTIMENTI	€ 0,00	€ 0,00	€ 0,00
-------------------------------------	--------	--------	--------

**2.69.164 - PROMOZIONE DELL'ASSOCIAZIONISMO E RAZIONALIZZAZIONE DELLA RETE  
DISTRIBUTIVA**

2.69.164.[0.1] - SPESE CORRENTI	€ 0,00	€ 0,00	€ 0,00
---------------------------------	--------	--------	--------

2.69.164.[0.2] - SPESE INVESTIMENTI	€ 0,00	€ 0,00	€ 0,00
-------------------------------------	--------	--------	--------

**BILANCIO ANNUALE A LEGISLAZIONE VIGENTE 2013**

**F/Obiettivo**

**2.69 COMMERCIO**

**UPB**

**2.69.165 - SVILUPPO DELLA FUNZIONE COMMERCIALE DELLE PMI**

2.69.165.[0.1] - SPESE CORRENTI

€ 0,00

€ 0,00

€ 0,00

2.69.165.[0.2] - SPESE INVESTIMENTI

€ 0,00

€ 0,00

€ 0,00

**2.69.166 - PROVVIDENZE PER CALAMITA' NATURALI**

2.69.166.[0.2] - SPESE INVESTIMENTI

€ 0,00

€ 0,00

€ 0,00

**Somma su F/Obiettivo 2.69**

1.028.001,65

1.070.000,00

2.098.001,65

	RESIDUI PRESUNTI	COMPETENZA	CASSA
2.69.165.[0.1] - SPESE CORRENTI	€ 0,00	€ 0,00	€ 0,00
2.69.165.[0.2] - SPESE INVESTIMENTI	€ 0,00	€ 0,00	€ 0,00
2.69.166.[0.2] - SPESE INVESTIMENTI	€ 0,00	€ 0,00	€ 0,00
<b>Somma su F/Obiettivo 2.69</b>	<b>1.028.001,65</b>	<b>1.070.000,00</b>	<b>2.098.001,65</b>

**BILANCIO ANNUALE A LEGISLAZIONE VIGENTE 2013****F/Obiettivo****2.76 SPERIMENTAZIONE INFORMAZIONE RICERCA E CONSULENZA IN  
AGRICOLTURA****RESIDUI PRESUNTI****COMPETENZA****CASSA****UPB****2.76.181 - SPERIMENTAZIONE, INFORMAZIONE CONSULENZA ASSISTENZA TECNICA LOTTA  
FITOPATOLOGICA E CONTROLLI FITOSANITARI**

2.76.181.[0.1] - SPESE CORRENTI

€ 1.898.931,08

€ 617.280,68

€ 2.516.211,76

2.76.181.[0.2] - SPESE INVESTIMENTI

€ 4.340.966,71

€ 1.059.764,40

€ 5.400.731,11

**2.76.182 - MIGLIORAMENTO GENETICO DEL BESTIAME INTERVENTI NEGLI ALLEVAMENTI  
OVINI**

2.76.182.[0.2] - SPESE INVESTIMENTI

€ 2.861,52

€ 705.039,70

€ 707.901,22

**2.76.183 - SICUREZZA ALIMENTARE PROMOZIONE E VALORIZZAZIONE TIPICITA' DEI  
PRODOTTI DELLA CAMPANIA**

2.76.183.[0.1] - SPESE CORRENTI

€ 11.624,06

€ 0,00

€ 11.624,06

2.76.183.[0.2] - SPESE INVESTIMENTI

€ 4.719.145,57

€ 0,00

€ 4.719.145,57

**2.76.184 - ATTUAZIONE PROGRAMMI INTERREGIONALI**

2.76.184.[0.2] - SPESE INVESTIMENTI

€ 38.465,37

€ 0,00

€ 38.465,37

**Somma su F/Obiettivo 2.76****11.011.994,31****2.382.084,78****13.394.079,09**

**BILANCIO ANNUALE A LEGISLAZIONE VIGENTE 2013****F/Obiettivo****2.77 PRODUZIONE AGRICOLA AGROALIMENTARE MERCATI AGRICOLI  
CONSULENZE MERCANTILI**

RESIDUI PRESUNTI

COMPETENZA

CASSA

**UPB****2.77.185 - FONDI CEE FEOGA PER INTERVENTI COMPRESI NEL POP 1994-99**

2.77.185.[0.2] - SPESE INVESTIMENTI

€ 0,00

€ 0,00

€ 0,00

**2.77.186 - CONTRIBUTI IN CONTO CAPITALE PER IL POTENZIAMENTO DELLE STRUTTURE  
COLLETTIVE DI VALORIZZAZIONE DEI PRODOTTI AGRICOLI ZOOTECNICI**

2.77.186.[0.2] - SPESE INVESTIMENTI

€ 34.035,65

€ 0,00

€ 34.035,65

**2.77.189 - COSTITUZIONE E FUNZIONI ASSOCIAZIONI DEI PRODUTTORI AGRICOLI DELLE  
RELATIVE UNIONI**

2.77.189.[0.2] - SPESE INVESTIMENTI

€ 0,00

€ 0,00

€ 0,00

**2.77.190 - CONCORSO INTERESSI SUI MUTUI AGEVOLATI**

2.77.190.[0.2] - SPESE INVESTIMENTI

€ 0,00

€ 289.026,65

€ 289.026,65

**2.77.191 - SPESE GENERALI E PERSONALE**

2.77.191.[0.1] - SPESE CORRENTI

€ 564.760,79

€ 636.224,41

€ 1.200.985,20

2.77.191.[0.2] - SPESE INVESTIMENTI

€ 6.118,00

€ 0,00

€ 6.118,00

**2.77.193 - DIFFUSIONE ED UTILIZZO FONTI ENERGETICHE RINNOVABILI ED ADEGUAMENTO A  
NORMATIVA COMUNITARIA**

2.77.193.[0.2] - SPESE INVESTIMENTI

€ 420.000,00

€ 0,00

€ 420.000,00

**2.77.194 - INCREMENTO IPPICO E APICOLTURA**

2.77.194.[0.2] - SPESE INVESTIMENTI

€ 320.857,96

€ 240.855,54

€ 561.713,50

**Somma su F/Obiettivo 2.77**

1.345.772,40

1.166.106,60

2.511.879,00

**BILANCIO ANNUALE A LEGISLAZIONE VIGENTE 2013**

**F/Obiettivo**

**2.78 CREDITO AGRARIO**

**UPB**

**2.78.196 - SOMME CON VINCOLO DI DESTINAZIONE NON UTILIZZABILI NELL'ESERCIZIO FINANZIARIO 2002.**

RESIDUI PRESUNTI

COMPETENZA

CASSA

2.78.196.[0.2] - SPESE INVESTIMENTI

€ 0,00

€ 0,00

€ 0,00

**2.78.198 - CONTRIBUTI INTERESSI SUI MUTUI**

2.78.198.[0.2] - SPESE INVESTIMENTI

€ 0,00

€ 0,00

€ 0,00

**2.78.199 - INTERVENTI PER DANNI AVVERSITA' ATMOSFERICHE ED ECCEZIONALI CALAMITA' NATURALI**

2.78.199.[0.2] - SPESE INVESTIMENTI

€ 0,00

€ 3.500.000,00

€ 3.500.000,00

**2.78.200 - SERVIZI GENERALI E PERSONALE**

2.78.200.[0.1] - SPESE CORRENTI

€ 334.246,70

€ 330.000,00

€ 664.246,70

2.78.200.[0.2] - SPESE INVESTIMENTI

€ 1.151.143,38

€ 0,00

€ 1.151.143,38

**Somma su F/Obiettivo 2.78**

1.485.390,08

3.830.000,00

5.315.390,08

**BILANCIO ANNUALE A LEGISLAZIONE VIGENTE 2013**

**F/Obiettivo**

**2.83 INTERVENTI PER IL RAFFORZAMENTO DEL SISTEMA PRODUTTIVO REGIONALE**

**UPB**

**2.83.243 - SPESE PER INTERVENTI NEI SETTORI PRODUTTIVI DELL'INDUSTRIA, DELL'ARTIGIANATO, DEL COMMERCIO E DELL'AGRICOLTURA**

	RESIDUI PRESUNTI	COMPETENZA	CASSA
2.83.243.[0.1] - SPESE CORRENTI	€ 270.000,00	€ 319.807,48	€ 589.807,48
2.83.243.[0.2] - SPESE INVESTIMENTI	€ 54.626.164,07	€ 0,00	€ 54.626.164,07

**2.83.258 - FONDO DI SOLIDARIETA' E SOSTEGNO A FAVORE DELLE AZIENDE AGRICOLE**

2.83.258.[0.1] - SPESE CORRENTI	€ 0,00	€ 0,00	€ 0,00
---------------------------------	--------	--------	--------

**2.83.259 - AGENZIA REGIONALE DELLA CAMPANIA PER I PAGAMENTI IN AGRICOLTURA**

2.83.259.[0.1] - SPESE CORRENTI	€ 0,00	€ 0,00	€ 0,00
---------------------------------	--------	--------	--------

**Somma su F/Obiettivo 2.83**

	54.896.164,07	319.807,48	55.215.971,55
--	---------------	------------	---------------

**Somma su Ambito 2**

	77.890.545,76	26.931.344,52	104.821.890,28
--	---------------	---------------	----------------



**BILANCIO ANNUALE A LEGISLAZIONE VIGENTE 2013**

F/Obiettivo

**3.10 SCUOLA**

UPB

**3.10.28 - DIRITTO ALLO STUDIO**

	RESIDUI PRESUNTI	COMPETENZA	CASSA
3.10.28.[0.1] - SPESE CORRENTI	€ 51.938.912,11	€ 49.365.021,23	€ 101.303.933,34
3.10.28.[0.2] - SPESE INVESTIMENTI	€ 32.293.159,07	€ 0,00	€ 32.293.159,07

**3.10.29 - EDILIZIA SCOLASTICA**

3.10.29.[0.1] - SPESE CORRENTI	€ 0,00	€ 0,00	€ 0,00
3.10.29.[0.2] - SPESE INVESTIMENTI	€ 22.468.507,33	€ 300.000,00	€ 22.768.507,33

**3.10.117 - ISTRUZIONE**

3.10.117.[0.1] - SPESE CORRENTI	€ 1.242.376,25	€ 877.197,76	€ 2.119.574,01
3.10.117.[0.2] - SPESE INVESTIMENTI	€ 0,00	€ 0,00	€ 0,00

**3.10.119 - EDUCAZIONE ALLA PACE, ALLA LEGALITA', AI DIRITTI**

3.10.119.[0.1] - SPESE CORRENTI	€ 438.600,00	€ 323.000,00	€ 761.600,00
---------------------------------	--------------	--------------	--------------

**Somma su F/Obiettivo 3.10**

108.381.554,76	50.865.218,99	159.246.773,75
----------------	---------------	----------------



**BILANCIO ANNUALE A LEGISLAZIONE VIGENTE 2013****F/Obiettivo****3.11 ATTIVITA' CULTURALI****UPB****3.11.30 - MUSEI E BIBLIOTECHE**

	RESIDUI PRESUNTI	COMPETENZA	CASSA
3.11.30.[0.1] - SPESE CORRENTI	€ 1.334.000,00	€ 585.000,00	€ 1.919.000,00
3.11.30.[0.2] - SPESE INVESTIMENTI	€ 3.889.334,71	€ 1.450.000,00	€ 5.339.334,71

**3.11.31 - PROMOZIONE DELLA CULTURA E DELLO SPETTACOLO**

3.11.31.[0.1] - SPESE CORRENTI	€ 5.756.250,87	€ 5.239.026,65	€ 10.995.277,52
3.11.31.[0.2] - SPESE INVESTIMENTI	€ 100.000,00	€ 100.000,00	€ 200.000,00

**3.11.32 - BENI CULTURALI**

3.11.32.[0.1] - SPESE CORRENTI	€ 275.001,57	€ 1.109.764,38	€ 1.384.765,95
3.11.32.[0.2] - SPESE INVESTIMENTI	€ 2.369.172,99	€ 939.336,62	€ 3.308.509,61

**3.11.242 - PROMOZIONE E SOSTEGNO DELLE ATTIVITA' DI SPETTACOLO EX LEGGE  
REGIONALE 15 GIUGNO 2007, N.6**

3.11.242.[0.1] - SPESE CORRENTI	€ 10.633.961,26	€ 11.372.622,44	€ 22.006.583,70
3.11.242.[0.2] - SPESE INVESTIMENTI	€ 4.837.335,20	€ 0,00	€ 4.837.335,20

**Somma su F/Obiettivo 3.11**

29.195.056,60

20.795.750,09

49.990.806,69

**BILANCIO ANNUALE A LEGISLAZIONE VIGENTE 2013**

**F/Obiettivo**

**3.12 FORMAZIONE PROFESSIONALE**

**UPB**

**3.12.33 - ATTIVITA' NON FINALIZZATE**

3.12.33.[0.2] - SPESE INVESTIMENTI

€ 0,00

€ 0,00

€ 0,00

**3.12.34 - ATTIVITA' FINALIZZATE**

3.12.34.[0.2] - SPESE INVESTIMENTI

€ 10.071.734,00

€ 15.000.000,00

€ 20.071.734,00

**3.12.112 - ORIENTAMENTO PROFESSIONALE E SPERIMENTAZIONE DEI PERCORSI FORMATIVI**

3.12.112.[0.1] - SPESE CORRENTI

€ 0,00

€ 30.000,00

€ 30.000,00

3.12.112.[0.2] - SPESE INVESTIMENTI

€ 13.953.105,91

€ 23.600.000,00

€ 29.553.105,91

**3.12.113 - INTERVENTI FORMATIVI**

3.12.113.[0.1] - SPESE CORRENTI

€ 392.000,00

€ 300.000,00

€ 692.000,00

**Somma su F/Obiettivo 3.12**

24.416.839,91

38.930.000,00

50.346.839,91

**BILANCIO ANNUALE A LEGISLAZIONE VIGENTE 2013**

**F/Obiettivo**

**3.13 PREAVVIAMENTO AL LAVORO**

**RESIDUI PRESUNTI**

**COMPETENZA**

**CASSA**

**UPB**

**3.13.36 - INTERVENTI DI POLITICHE GIOVANILI**

3.13.36.[0.1] - SPESE CORRENTI	€ 4.069.095,37	€ 0,00	€ 4.069.095,37
3.13.36.[0.2] - SPESE INVESTIMENTI	€ 1.750.000,00	€ 0,00	€ 1.750.000,00

**3.13.115 - POLITICHE DEL LAVORO**

3.13.115.[0.1] - SPESE CORRENTI	€ 17.008.665,91	€ 25.075.836,97	€ 42.084.502,88
3.13.115.[0.2] - SPESE INVESTIMENTI	€ 0,00	€ 0,00	€ 0,00

**Somma su F/Obiettivo 3.13**

22.827.761,28

25.075.836,97

47.903.598,25

3

**FORMAZIONE, RICERCA E SVILUPPO  
DELLA CULTURA E DELLE RISORSE  
UMANE**

**SPESEA**



PARTE I

Atti della Regione

REGIONE CAMPANIA



Area Generale Coordinamento  
BILANCIO - RAGIONERIA - TRIBUTI

**BILANCIO ANNUALE A LEGISLAZIONE VIGENTE 2013**

F/Obiettivo

**3.14 TEMPO LIBERO**

RESIDUI PRESUNTI

COMPETENZA

CASSA

UPB

**3.14.37 - SPORT**

3.14.37.[0.1] - SPESE CORRENTI	€ 0,00	€ 0,00	€ 0,00
3.14.37.[0.2] - SPESE INVESTIMENTI	€ 500.000,00	€ 0,00	€ 500.000,00
<b>Somma su F/Obiettivo 3.14</b>	<b>500.000,00</b>	<b>0,00</b>	<b>500.000,00</b>



**3**

**FORMAZIONE, RICERCA E SVILUPPO  
DELLA CULTURA E DELLE RISORSE  
UMANE**

**BILANCIO ANNUALE A LEGISLAZIONE VIGENTE 2013**

F/Obiettivo

**3.61 INTERVENTI ED ATTIVITA' DI COOPERAZIONE CON I PAESI MEDITERRANEI**

RESIDUI PRESUNTI

COMPETENZA

CASSA

UPB

**3.61.121 - INTERVENTI ED ATTIVITA' DI COOPERAZIONE CON I PAESI MEDITERRANEI E CON  
GLI ORGANISMI E GLI ENTI SPECIFICAMENTE ALLO SCOPO ISTITUITI**

3.61.121.[0.1] - SPESE CORRENTI

€ 0,00

€ 0,00

€ 0,00

**Somma su F/Obiettivo 3.61**

0,00

0,00

0,00

**Somma su Ambito 3**

185.321.212,55

135.666.806,05

307.988.018,60



## BILANCIO ANNUALE A LEGISLAZIONE VIGENTE 2013

F/Obiettivo

## 4.15 PROMOZIONE E TUTELA DELLA SALUTE

RESIDUI PRESUNTI

COMPETENZA

CASSA

UPB

## 4.15.38 - ASSISTENZA SANITARIA

4.15.38.[0.1] - SPESE CORRENTI	€ 242.124.628,69	€ 9.847.601.166,50	€ 10.062.080.505,51
4.15.38.[0.2] - SPESE INVESTIMENTI	€ 0,00	€ 465.148.000,00	€ 465.148.000,00

## 4.15.39 - INTERVENTI PER LE STRUTTURE SANITARIE

4.15.39.[0.1] - SPESE CORRENTI	€ 0,00	€ 0,00	€ 0,00
4.15.39.[0.2] - SPESE INVESTIMENTI	€ 6.856.005,25	€ 0,00	€ 6.856.005,25

## 4.15.40 - SERVIZI DI MEDICINA VETERINARIA

4.15.40.[0.1] - SPESE CORRENTI	€ 7.125.317,60	€ 26.923.970,22	€ 34.049.287,82
4.15.40.[0.2] - SPESE INVESTIMENTI	€ 2.786.870,85	€ 0,00	€ 2.786.870,85

**Somma su F/Obiettivo 4.15**

258.892.822,39

10.339.673.136,72

10.570.920.669,43



4

**SERVIZI SOCIALI E SOSTEGNO AL  
REDDITO**

**BILANCIO ANNUALE A LEGISLAZIONE VIGENTE 2013**

**F/Obiettivo**

**4.16 ASSISTENZA E SERVIZI SOCIALI**

**RESIDUI PRESUNTI**

**COMPETENZA**

**CASSA**

**UPB**

**4.16.41 - ASSISTENZA**

4.16.41.[0.1] - SPESE CORRENTI	€ 36.954.383,45	€ 23.189.057,55	€ 60.143.441,00
4.16.41.[0.2] - SPESE INVESTIMENTI	€ 8.333.330,64	€ 0,00	€ 8.333.330,64

**4.16.116 - IMMIGRAZIONE**

4.16.116.[0.1] - SPESE CORRENTI	€ 101.514,00	€ 0,00	€ 101.514,00
---------------------------------	--------------	--------	--------------

**4.16.120 - EMIGRAZIONE**

4.16.120.[0.1] - SPESE CORRENTI	€ 311.000,00	€ 0,00	€ 311.000,00
---------------------------------	--------------	--------	--------------

**Somma su F/Obiettivo 4.16**

45.700.228,09	23.189.057,55	68.889.285,64
---------------	---------------	---------------

**Somma su Ambito 4**

304.593.050,48	10.362.862.194,27	10.639.809.955,07
----------------	-------------------	-------------------



**BILANCIO ANNUALE A LEGISLAZIONE VIGENTE 2013**

**F/Obiettivo**

**6.23 FUNZIONAMENTO**

**UPB**

**6.23.48 - CONSIGLIO REGIONALE**

	<b>RESIDUI PRESUNTI</b>	<b>COMPETENZA</b>	<b>CASSA</b>
6.23.48.[0.1] - SPESE CORRENTI	€ 19.951.292,29	€ 58.018.334,36	€ 77.969.626,65

**6.23.49 - GIUNTA REGIONALE**

6.23.49.[0.1] - SPESE CORRENTI	€ 614.113,11	€ 10.726.265,67	€ 11.340.378,78
--------------------------------	--------------	-----------------	-----------------

**6.23.50 - ORGANI DI CONTROLLO E CONSULTIVI, COMITATI E NUCLEI**

6.23.50.[0.1] - SPESE CORRENTI	€ 248.320,42	€ 266.000,00	€ 514.320,42
--------------------------------	--------------	--------------	--------------

6.23.50.[0.2] - SPESE INVESTIMENTI	€ 113.214,50	€ 16.000,00	€ 129.214,50
------------------------------------	--------------	-------------	--------------

**6.23.51 - PERSONALE DIPENDENTE**

6.23.51.[0.1] - SPESE CORRENTI	€ 192.270,16	€ 782.298,79	€ 974.568,95
--------------------------------	--------------	--------------	--------------

**6.23.52 - UFFICI REGIONALI E SPESE FISSE**

6.23.52.[0.1] - SPESE CORRENTI	€ 6.048.360,87	€ 40.535.987,80	€ 46.584.348,67
--------------------------------	----------------	-----------------	-----------------

6.23.52.[0.2] - SPESE INVESTIMENTI	€ 4.212.510,37	€ 4.200.000,00	€ 8.412.510,37
------------------------------------	----------------	----------------	----------------

**6.23.54 - INFORMATICA**

6.23.54.[0.1] - SPESE CORRENTI	€ 6.542.452,33	€ 8.094.412,45	€ 14.636.864,78
--------------------------------	----------------	----------------	-----------------

6.23.54.[0.2] - SPESE INVESTIMENTI	€ 12.852.496,23	€ 0,00	€ 12.852.496,23
------------------------------------	-----------------	--------	-----------------

**6.23.55 - DECENTRAMENTO**

6.23.55.[0.1] - SPESE CORRENTI	€ 0,00	€ 192.684,43	€ 150.000,00
--------------------------------	--------	--------------	--------------

6.23.55.[0.2] - SPESE INVESTIMENTI	€ 0,00	€ 0,00	€ 0,00
------------------------------------	--------	--------	--------



**6**

**SERVIZI GENERALI E SPESE PER BENI  
ED INVESTIMENTI PER IL  
FUNZIONAMENTO DELLA REGIONE**

**BILANCIO ANNUALE A LEGISLAZIONE VIGENTE 2013**

F/Obiettivo

**6.23 FUNZIONAMENTO**

UPB

**6.23.56 - GESTIONE ED ESERCIZIO DEGLI ENTI SOPPRESSI E DEI SERVIZI TRASFERITI**

	RESIDUI PRESUNTI	COMPETENZA	CASSA
6.23.56.[0.1] - SPESE CORRENTI	€ 214.906,66	€ 1.348.791,05	€ 1.563.697,71
6.23.56.[0.2] - SPESE INVESTIMENTI	€ 0,00	€ 0,00	€ 0,00

**6.23.57 - SPESE GENERALI, LEGALI, AMMINISTRATIVE E DIVERSE**

6.23.57.[0.1] - SPESE CORRENTI	€ 15.529.652,43	€ 86.072.786,37	€ 101.602.438,80
6.23.57.[0.2] - SPESE INVESTIMENTI	€ 608.206,20	€ 1.478.902,67	€ 2.087.108,87

**6.23.59 - ATTIVITA' DI PIANIFICAZIONE**

6.23.59.[0.1] - SPESE CORRENTI	€ 425.180,98	€ 534.699,30	€ 959.880,28
6.23.59.[0.2] - SPESE INVESTIMENTI	€ 1.862.500,00	€ 0,00	€ 1.862.500,00

**6.23.104 - SPESE ED ONERI RIFLESSI AL PERSONALE COMPRESIVI DELLA  
STABILIZZAZIONE DELLE RISORSE INTEGRATIVE DEL FONDO**

6.23.104.[0.1] - SPESE CORRENTI	€ 26.441.600,78	€ 295.881.319,74	€ 322.322.920,52
6.23.104.[0.2] - SPESE INVESTIMENTI	€ 2.419.761,22	€ 1.483.670,14	€ 3.903.431,36

**6.23.105 - MIGLIORAMENTO DEI SERVIZI**

6.23.105.[0.1] - SPESE CORRENTI	€ 45.630,53	€ 22.000,00	€ 67.630,53
6.23.105.[0.2] - SPESE INVESTIMENTI	€ 0,00	€ 0,00	€ 0,00

**F/Obiettivo**

**6.23 FUNZIONAMENTO**

**UPB**

**6.23.106 - DECENTRAMENTO E INIZIATIVE A FAVORE DEL SISTEMA DELLE AUTONOMIE LOCALI**

**RESIDUI PRESUNTI**

**COMPETENZA**

**CASSA**

6.23.106.[0.1] - SPESE CORRENTI	€ 429.079,59	€ 3.103.053,30	€ 3.532.132,89
6.23.106.[0.2] - SPESE INVESTIMENTI	€ 207.275,00	€ 0,00	€ 207.275,00

**6.23.107 - FORMAZIONE AVANZAMENTO ISTITUZIONALE**

6.23.107.[0.1] - SPESE CORRENTI	€ 322.312,57	€ 7.902.988,01	€ 8.225.300,58
6.23.107.[0.2] - SPESE INVESTIMENTI	€ 0,00	€ 0,00	€ 0,00

**6.23.222 - SPESE PER COMITATI, ORGANI ISTITUZIONALI INIZIATIVE LEGISLATIVE E REFERENDARIE**

6.23.222.[0.1] - SPESE CORRENTI	€ 8.392.117,39	€ 20.221.948,41	€ 28.614.065,80
6.23.222.[0.2] - SPESE INVESTIMENTI	€ 0,00	€ 0,00	€ 0,00

**6.23.223 - ATTIVITA' DI INFORMAZIONE E COMUNICAZIONE ISTITUZIONALE**

6.23.223.[0.1] - SPESE CORRENTI	€ 0,00	€ 0,00	€ 0,00
---------------------------------	--------	--------	--------

**6.23.234 - STABILIZZAZIONE RISORSE INTEGRATIVE DEL FONDO 2003 PER IL FINANZIAMENTO DEGLI ISTITUTI STABILI AL NETTO DELLE RISORSE GIA' PREVISTE - ESCLUSO IL PERSONALE DIRIGENTE**

6.23.234.[0.1] - SPESE CORRENTI	€ 2.995,88	€ 17.844.904,13	€ 17.847.900,01
---------------------------------	------------	-----------------	-----------------

**6.23.237 - SPESE PER ATTIVITA' ED INIZIATIVE ISTITUZIONALI**

6.23.237.[0.1] - SPESE CORRENTI	€ 6.311.397,27	€ 0,00	€ 6.311.397,27
6.23.237.[0.2] - SPESE INVESTIMENTI	€ 6.389.475,81	€ 0,00	€ 6.389.475,81

6

**SERVIZI GENERALI E SPESE PER BENI  
ED INVESTIMENTI PER IL  
FUNZIONAMENTO DELLA REGIONE**

**SPESA**



PARTE I

Atti della Regione

REGIONE CAMPANIA



Area Generale Coordinamento  
BILANCIO - RAGIONERIA - TRIBUTI

**BILANCIO ANNUALE A LEGISLAZIONE VIGENTE 2013**

F/Obiettivo

6.23 **FUNZIONAMENTO**

UPB

6.23.244 - ALTE PROFESSIONALITA'

RESIDUI PRESUNTI

COMPETENZA

CASSA

6.23.244.[0.1] - SPESE CORRENTI

€ 800.000,00

€ 873.823,91

€ 1.673.823,91

**Somma su F/Obiettivo 6.23**

121.177.122,59

559.600.870,53

680.735.308,69

6

**SERVIZI GENERALI E SPESE PER BENI  
ED INVESTIMENTI PER IL  
FUNZIONAMENTO DELLA REGIONE**

**SPESEA**



PARTE I

Atti della Regione

REGIONE CAMPANIA



Area Generale Coordinamento  
BILANCIO - RAGIONERIA - TRIBUTI

**BILANCIO ANNUALE A LEGISLAZIONE VIGENTE 2013**

**F/Obiettivo**

**6.24 OPERAZIONI CREDITIZIE**

RESIDUI PRESUNTI

COMPETENZA

CASSA

**UPB**

**6.24.60 - LAVORI PUBBLICI**

6.24.60.[0.1] - SPESE CORRENTI	€ 0,00	€ 0,00	€ 0,00
6.24.60.[0.2] - SPESE INVESTIMENTI	€ 177.888,82	€ 156.486,44	€ 334.375,26
<b>Somma su F/Obiettivo 6.24</b>	<b>177.888,82</b>	<b>156.486,44</b>	<b>334.375,26</b>



6

**SERVIZI GENERALI E SPESE PER BENI  
ED INVESTIMENTI PER IL  
FUNZIONAMENTO DELLA REGIONE**

**BILANCIO ANNUALE A LEGISLAZIONE VIGENTE 2013**

**F/Obiettivo**

**6.80 SPESE PER BENI ED INVESTIMENTI PER IL FUNZIONAMENTO DELLA REGIONE**

RESIDUI PRESUNTI

COMPETENZA

CASSA

**UPB**

**6.80.221 - BENI ED INVESTIMENTI PER IL FUNZIONAMENTO DELLA REGIONE**

6.80.221.[0.1] - SPESE CORRENTI	€ 685.209,34	€ 2.194.888,38	€ 2.880.097,72
6.80.221.[0.2] - SPESE INVESTIMENTI	€ 778.597,78	€ 10.409.633,66	€ 11.188.231,44
<b>Somma su F/Obiettivo 6.80</b>	<b>1.463.807,12</b>	<b>12.604.522,04</b>	<b>14.068.329,16</b>
<b>Somma su Ambito 6</b>	<b>122.818.818,53</b>	<b>572.361.879,01</b>	<b>695.138.013,11</b>



7

## ONERI NON RIPARTIBILI

## BILANCIO ANNUALE A LEGISLAZIONE VIGENTE 2013

F/Obiettivo

## 7.25 ALTRI ONERI NON RIPARTIBILI

UPB

## 7.25.46 - RIMBORSO DI PRESTITI E MUTUI REGIONE

RESIDUI PRESUNTI

COMPETENZA

CASSA

7.25.46.[0.1] - SPESE CORRENTI	€ 92.286,15	€ 205.249.583,10	€ 205.341.869,25
7.25.46.[0.3] - RIMBORSO PRESTITI E MUTUI	€ 0,00	€ 143.165.324,92	€ 143.165.324,92

## 7.25.228 - RIMBORSO DI PRESTITI E MUTUI A CARICO STATO

7.25.228.[0.1] - SPESE CORRENTI	€ 0,00	€ 1.665.536,35	€ 1.665.536,35
7.25.228.[0.3] - RIMBORSO PRESTITI E MUTUI	€ 0,00	€ 32.876.971,06	€ 32.876.971,06

## 7.25.239 - TESORERIA REGIONALE

7.25.239.[0.1] - SPESE CORRENTI	€ 0,00	€ 0,00	€ 0,00
7.25.239.[0.2] - SPESE INVESTIMENTI	€ 0,00	€ 0,00	€ 0,00

## 7.25.250 - ANTICIPAZIONI ED ALTRE OPERAZIONI DI CREDITO A BREVE TERMINE

7.25.250.[0.3] - RIMBORSO PRESTITI E MUTUI	€ 0,00	€ 1.000.000.000,00	€ 1.000.000.000,00
--	--------	--------------------	--------------------

**Somma su F/Obiettivo 7.25**

92.286,15

1.382.957.415,43

1.383.049.701,58



## 7

### ONERI NON RIPARTIBILI

## BILANCIO ANNUALE A LEGISLAZIONE VIGENTE 2013

**F/Obiettivo**

**7.26 FONDI DI COOFINANZIAMENTO REGIONALE**

**UPB**

**7.26.66 - POP FEOGA 94-99**

7.26.66.[0.2] - SPESE INVESTIMENTI

	RESIDUI PRESUNTI	COMPETENZA	CASSA
7.26.66.[0.2] - SPESE INVESTIMENTI	€ 0,00	€ 0,00	€ 0,00
<b>Somma su F/Obiettivo 7.26</b>	<b>0,00</b>	<b>0,00</b>	<b>0,00</b>



## 7 ONERI NON RIPARTIBILI

### BILANCIO ANNUALE A LEGISLAZIONE VIGENTE 2013

**F/Obiettivo**

**7.28 FONDI DI RISERVA**

RESIDUI PRESUNTI

COMPETENZA

CASSA

**UPB**

**7.28.64 - FONDI DI RISERVA PER SPESE OBBLIGATORIE E PER LA REISCRIZIONE DI RESIDUI PERENTI**

7.28.64.[0.1] - SPESE CORRENTI

€ 0,00

€ 9.185.000,00

€ 4.000.000,00

**7.28.135 - FONDI DI RISERVA PER SPESE IMPREVISTE**

7.28.135.[0.1] - SPESE CORRENTI

€ 0,00

€ 4.000.000,00

€ 4.000.000,00

**7.28.136 - FONDI DI RISERVA DI CASSA**

7.28.136

€ 0,00

€ 0,00

€ 1.793.333.942,70

**Somma su F/Obiettivo 7.28**

0,00

13.185.000,00

1.801.333.942,70



**BILANCIO ANNUALE A LEGISLAZIONE VIGENTE 2013**

**F/Obiettivo**

**7.29 FONDI SPECIALI**

	<b>RESIDUI PRESUNTI</b>	<b>COMPETENZA</b>	<b>CASSA</b>
<b><u>UPB</u></b>			
<b>7.29.65 - FONDI SPECIALI PER SPESE DI PARTE CORRENTE</b>			
7.29.65.[0.1] - SPESE CORRENTI	€ 0,00	€ 0,00	€ 0,00
<b>7.29.224 - FONDI SPECIALI PER SPESE DI CONTO CAPITALE</b>			
7.29.224.[0.2] - SPESE INVESTIMENTI	€ 0,00	€ 0,00	€ 0,00
<b>7.29.230 - FONDO EX ART. 1 LEGGE REGIONALE 24/12/2003, N.28</b>			
7.29.230.[0.1] - SPESE CORRENTI	€ 0,00	€ 0,00	€ 0,00
<b>Somma su F/Obiettivo 7.29</b>	<b>0,00</b>	<b>0,00</b>	<b>0,00</b>
<b>Somma su Ambito 7</b>	<b>92.286,15</b>	<b>1.396.142.415,43</b>	<b>3.184.383.644,28</b>

**BILANCIO ANNUALE A LEGISLAZIONE VIGENTE 2013**

F/Obiettivo

8.27 CONTABILITA' SPECIALI

UPB

8.27.47 - PARTITE DI GIRO

RESIDUI PRESUNTI

COMPETENZA

CASSA

8.27.47.[0.4] - PARTITE DI GIRO

€ 4.149.558.993,78

€ 10.456.976.000,00

€ 7.906.534.993,78

**Somma su F/Obiettivo 8.27**

4.149.558.993,78

10.456.976.000,00

7.906.534.993,78

**Somma su Ambito 8**

4.149.558.993,78

10.456.976.000,00

7.906.534.993,78

**BILANCIO ANNUALE A LEGISLAZIONE VIGENTE 2013**

**F/Obiettivo**

**22.62 PROGETTI COMUNITARI**

**UPB**

**22.62.7 - INTERREG**

22.62.7.[0.2] - SPESE INVESTIMENTI

€ 51.210,83

€ 0,00

€ 51.210,83

**22.62.35 - EQUAL**

22.62.35.[0.1] - SPESE CORRENTI

€ 0,00

€ 0,00

€ 0,00

22.62.35.[0.2] - SPESE INVESTIMENTI

€ 0,00

€ 0,00

€ 0,00

**22.62.67 - POP FESR 94-99**

22.62.67.[0.2] - SPESE INVESTIMENTI

€ 0,00

€ 0,00

€ 0,00

**22.62.68 - POP FSE 94-99**

22.62.68.[0.2] - SPESE INVESTIMENTI

€ 703.305,82

€ 0,00

€ 703.305,82

**22.62.192 - ATTUAZIONE LEADER PLUS CAMPANIA FONDI FEOGA**

22.62.192.[0.2] - SPESE INVESTIMENTI

€ 0,00

€ 0,00

€ 0,00

**22.62.195 - FINANZIAMENTO ISTANZE POP PER ESAURIMENTO DI FONDI COMUNITARI**

22.62.195.[0.2] - SPESE INVESTIMENTI

€ 0,00

€ 0,00

€ 0,00

**Somma su F/Obiettivo 22.62**

754.516,65

0,00

754.516,65



**BILANCIO ANNUALE A LEGISLAZIONE VIGENTE 2013**

**F/Obiettivo**

**22.71 POR 2000/2006 BEI LINEA DI CREDITO E PREMIALITA'**

RESIDUI PRESUNTI

COMPETENZA

CASSA

**UPB**

**22.71.169 - POR 2000/2006 REINVENIENZE BEI LINEA DI CREDITO E PREMIALITA'**

22.71.169.[0.2] - SPESE INVESTIMENTI

€ 0,00

€ 0,00

€ 0,00

**Somma su F/Obiettivo 22.71**

0,00

0,00

0,00

**BILANCIO ANNUALE A LEGISLAZIONE VIGENTE 2013****F/Obiettivo****22.79 POR CAMPANIA 2000-2006****RESIDUI PRESUNTI****COMPETENZA****CASSA****UPB****22.79.214 - ASSE I - RISORSE NATURALI**

22.79.214.[0.2] - SPESE INVESTIMENTI	€ 0,00	€ 0,00	€ 0,00
22.79.214.[98.2] (fondo: FESR * quota: -) - SPESE INVESTIMENTI	€ 25.227.882,76	€ 0,00	€ 25.227.882,76
22.79.214.[112.2] (fondo: FSE * quota: -) - SPESE INVESTIMENTI	€ 0,00	€ 0,00	€ 0,00
22.79.214.[121.2] (fondo: FEOGA * quota: -) - SPESE INVESTIMENTI	€ 18.635.129,74	€ 0,00	€ 18.635.129,74

**22.79.215 - ASSE II - RISORSE CULTURALI**

22.79.215.[99.2] (fondo: FESR * quota: -) - SPESE INVESTIMENTI	€ 97.782,16	€ 0,00	€ 97.782,16
22.79.215.[113.2] (fondo: FSE * quota: -) - SPESE INVESTIMENTI	€ 0,00	€ 0,00	€ 0,00

**22.79.216 - ASSE III - RISORSE UMANE**

22.79.216.[0.2] - SPESE INVESTIMENTI	€ 0,00	€ 0,00	€ 0,00
22.79.216.[100.2] (fondo: FESR * quota: -) - SPESE INVESTIMENTI	€ 1.472.705,44	€ 0,00	€ 1.472.705,44
22.79.216.[114.2] (fondo: FSE * quota: -) - SPESE INVESTIMENTI	€ 20.993.290,71	€ 0,00	€ 20.993.290,71

**22.79.217 - ASSE IV - SISTEMI LOCALI DI SVILUPPO**

22.79.217.[0.2] - SPESE INVESTIMENTI	€ 115.621.514,29	€ 0,00	€ 80.935.060,00
22.79.217.[101.2] (fondo: FESR * quota: -) - SPESE INVESTIMENTI	€ 0,00	€ 0,00	€ 0,00
22.79.217.[115.2] (fondo: FSE * quota: -) - SPESE INVESTIMENTI	€ 0,00	€ 0,00	€ 0,00
22.79.217.[124.2] (fondo: FEOGA * quota: -) - SPESE INVESTIMENTI	€ 0,00	€ 0,00	€ 0,00
22.79.217.[131.2] (fondo: SFOP * quota: -) - SPESE INVESTIMENTI	€ 0,00	€ 0,00	€ 0,00

**BILANCIO ANNUALE A LEGISLAZIONE VIGENTE 2013**

**F/Obiettivo**

**22.79 POR CAMPANIA 2000-2006**

**UPB**

**22.79.218 - ASSE V - CITTA'**

	RESIDUI PRESUNTI	COMPETENZA	CASSA
22.79.218.[50.2] (fondo: FESR * quota: UE) - SPESE INVESTIMENTI	€ 0,00	€ 0,00	€ 0,00
22.79.218.[102.2] (fondo: FESR * quota: -) - SPESE INVESTIMENTI	€ 0,00	€ 0,00	€ 0,00
22.79.218.[116.2] (fondo: FSE * quota: -) - SPESE INVESTIMENTI	€ 0,00	€ 0,00	€ 0,00

**22.79.219 - ASSE VI - RETI E NODI DI SERVIZIO**

22.79.219.[0.2] - SPESE INVESTIMENTI	€ 0,00	€ 0,00	€ 0,00
22.79.219.[103.2] (fondo: FESR * quota: -) - SPESE INVESTIMENTI	€ 192.518.981,93	€ 0,00	€ 134.763.287,35
22.79.219.[117.2] (fondo: FSE * quota: -) - SPESE INVESTIMENTI	€ 0,00	€ 0,00	€ 0,00

**22.79.220 - ASSE VII - ASSISTENZA TECNICA**

22.79.220.[0.2] - SPESE INVESTIMENTI	€ 0,00	€ 0,00	€ 0,00
22.79.220.[104.2] (fondo: FESR * quota: -) - SPESE INVESTIMENTI	€ 284.651,48	€ 0,00	€ 284.651,48

**Somma su F/Obiettivo 22.79**

	374.851.938,51	0,00	282.409.789,64
--	----------------	------	----------------

**BILANCIO ANNUALE A LEGISLAZIONE VIGENTE 2013**

**F/Obiettivo**

**22.84 ATTUAZIONE DEL DOCUMENTO STRATEGICO REGIONALE PER LE  
POLITICHE DI COESIONE E PER LO SVILUPPO RURALE 2007/2013**

RESIDUI PRESUNTI

COMPETENZA

CASSA

**UPB**

**22.84.245 - 2007/2013 - FONDO UNICO UE/STATO/REGIONE/FAS PER SPESE DI INVESTIMENTO**

22.84.245.[0.2] - SPESE INVESTIMENTI

€ 1.507.258.565,85

€ 1.414.253.540,99

€ 2.683.643.874,89

**Somma su F/Obiettivo 22.84**

1.507.258.565,85

1.414.253.540,99

2.683.643.874,89

**Somma su Ambito 22**

1.882.865.021,01

1.414.253.540,99

2.966.808.181,18

**Importo totale SPESA**

7.181.361.310,05

25.842.671.010,87

27.644.242.300,29



# SPESA



## REGIONE CAMPANIA



Area Generale Coordinamento  
BILANCIO - RAGIONERIA - TRIBUTI

AMBITO DESCRIZIONE

1

**INFRASTRUTTURAZIONE, TUTELA E  
VALORIZZAZIONE DEL TERRITORIO**

### QUADRO GENERALE RIASSUNTIVO A LEGISLAZIONE VIGENTE 2013

<b>F/Obiettivo</b>		<b>RESIDUI PRESUNTI</b>	<b>COMPETENZA</b>	<b>CASSA</b>
1.1	VALORIZZAZIONE DELLE RISORSE AMBIENTALI	174.813.176,44	272.213.820,59	447.026.997,03
1.3	EDILIZIA ABITATIVA	87.813.727,84	47.315.931,05	129.334.650,89
1.4	INTERVENTI STRAORDINARI	26.496.525,31	481.711,09	26.978.236,40
1.55	PROGRAMMAZIONE, PROGETTAZIONE, POTENZIAMENTO E SVILUPPO DEL SISTEMA DEI TRASPORTI REGIONALI	109.739.941,05	21.565.908,46	131.305.849,51
1.57	GESTIONE DELLE INFRASTRUTTURE DEI SERVIZI DI TRASPORTO	41.570.325,18	720.119.052,95	761.689.378,13
1.59	POLITICHE DI SOSTEGNO ALLA MOBILITA', SICUREZZA E SVILUPPO LOCALE	,00	,00	,00
1.60	ATTIVITA' A FINIRE	,00	,00	,00
1.73	INTERVENTI SUL TERRITORIO AGRICOLO BONIFICHE ED IRRIGAZIONI	1.349.478,65	8.443.415,80	9.792.894,45
1.74	FORESTAZIONE CACCIA E PESCA	3.578.181,21	90.148.831,85	93.727.013,06
1.75	PIANO FORESTALE REGIONALE	221.361,18	200.000,00	421.361,18
1.82	POLITICHE DI SOSTEGNO PER GLI INVESTIMENTI DEGLI ENTI LOCALI E SOGGETTI ECONOMICI DELLA REGIONE CAMPANIA	12.638.664,93	316.988.158,81	238.481.223,34
<b>Somma su Ambito 1</b>		<b>458.221.381,79</b>	<b>1.477.476.830,60</b>	<b>1.838.757.603,99</b>





QUADRO GENERALE RIASSUNTIVO A LEGISLAZIONE VIGENTE 2013

<b>F/Obiettivo</b>		<b>RESIDUI PRESUNTI</b>	<b>COMPETENZA</b>	<b>CASSA</b>
2.5	INTERVENTI PER LO SVILUPPO ZONE MONTANE	2.107.441,93	,00	2.107.441,93
2.6	AGRICOLTURA	459.394,97	481.711,09	941.106,06
2.8	COMMERCIO E MERCATI	16.000,00	28.902,67	44.902,67
2.9	TURISMO E INDUSTRIA ALBERGHIERA	2.340.805,07	14.594.332,66	16.935.137,73
2.66	INDUSTRIA E FONTI ENERGETICHE	2.685.990,61	708.670,80	3.394.661,41
2.67	ARTIGIANATO	474.390,67	1.443.386,22	1.917.776,89
2.68	RISORSE DEL SOTTOSUOLO	39.200,00	906.342,22	945.542,22
2.69	COMMERCIO	1.028.001,65	1.070.000,00	2.098.001,65
2.76	SPERIMENTAZIONE INFORMAZIONE RICERCA E CONSULENZA IN AGRICOLTURA	11.011.994,31	2.382.084,78	13.394.079,09
2.77	PRODUZIONE AGRICOLA AGROALIMENTARE MERCATI AGRICOLI CONSULENZE MERCANTILI	1.345.772,40	1.166.106,60	2.511.879,00
2.78	CREDITO AGRARIO	1.485.390,08	3.830.000,00	5.315.390,08
2.83	INTERVENTI PER IL RAFFORZAMENTO DEL SISTEMA PRODUTTIVO REGIONALE	54.896.164,07	319.807,48	55.215.971,55

AMBITO DESCRIZIONE

2

SVILUPPO ECONOMICO

SPESA



REGIONE CAMPANIA



Area Generale Coordinamento  
BILANCIO - RAGIONERIA - TRIBUTI

QUADRO GENERALE RIASSUNTIVO A LEGISLAZIONE VIGENTE 2013

F/Obiettivo

RESIDUI PRESUNTI

COMPETENZA

CASSA

Somma su Ambito 2

77.890.545,76

26.931.344,52

104.821.890,28

AMBITO DESCRIZIONE

**3**

**FORMAZIONE, RICERCA E SVILUPPO  
DELLA CULTURA E DELLE RISORSE  
UMANE**

**SPESA**



**REGIONE CAMPANIA**



Area Generale Coordinamento  
BILANCIO - RAGIONERIA - TRIBUTI

**QUADRO GENERALE RIASSUNTIVO A LEGISLAZIONE VIGENTE 2013**

<b>F/Obiettivo</b>		<b>RESIDUI PRESUNTI</b>	<b>COMPETENZA</b>	<b>CASSA</b>
3.10	SCUOLA	108.381.554,76	50.865.218,99	159.246.773,75
3.11	ATTIVITA' CULTURALI	29.195.056,60	20.795.750,09	49.990.806,69
3.12	FORMAZIONE PROFESSIONALE	24.416.839,91	38.930.000,00	50.346.839,91
3.13	PREAVVIAMENTO AL LAVORO	22.827.761,28	25.075.836,97	47.903.598,25
3.14	TEMPO LIBERO	500.000,00	,00	500.000,00
3.61	INTERVENTI ED ATTIVITA' DI COOPERAZIONE CON I PAESI MEDITERRANEI	,00	,00	,00
<b>Somma su Ambito 3</b>		<b>185.321.212,55</b>	<b>135.666.806,05</b>	<b>307.988.018,60</b>

AMBITO DESCRIZIONE

**4**

**SERVIZI SOCIALI E SOSTEGNO AL  
REDDITO**

**SPESA**



**REGIONE CAMPANIA**



Area Generale Coordinamento  
BILANCIO - RAGIONERIA - TRIBUTI

**QUADRO GENERALE RIASSUNTIVO A LEGISLAZIONE VIGENTE 2013**

<b><u>F/Obiettivo</u></b>		<b>RESIDUI PRESUNTI</b>	<b>COMPETENZA</b>	<b>CASSA</b>
4.15	PROMOZIONE E TUTELA DELLA SALUTE	258.892.822,39	10.339.673.136,72	10.570.920.669,43
4.16	ASSISTENZA E SERVIZI SOCIALI	45.700.228,09	23.189.057,55	68.889.285,64
<b>Somma su Ambito 4</b>		<b>304.593.050,48</b>	<b>10.362.862.194,27</b>	<b>10.639.809.955,07</b>

AMBITO DESCRIZIONE

6

**SERVIZI GENERALI E SPESE PER BENI  
ED INVESTIMENTI PER IL  
FUNZIONAMENTO DELLA REGIONE**

**SPESA**



**REGIONE CAMPANIA**



Area Generale Coordinamento  
BILANCIO - RAGIONERIA - TRIBUTI

**QUADRO GENERALE RIASSUNTIVO A LEGISLAZIONE VIGENTE 2013**

<b><u>F/Obiettivo</u></b>		<b>RESIDUI PRESUNTI</b>	<b>COMPETENZA</b>	<b>CASSA</b>
6.23	FUNZIONAMENTO	121.177.122,59	559.600.870,53	680.735.308,69
6.24	OPERAZIONI CREDITIZIE	177.888,82	156.486,44	334.375,26
6.80	SPESE PER BENI ED INVESTIMENTI PER IL FUNZIONAMENTO DELLA REGIONE	1.463.807,12	12.604.522,04	14.068.329,16
<b>Somma su Ambito 6</b>		<b>122.818.818,53</b>	<b>572.361.879,01</b>	<b>695.138.013,11</b>

AMBITO DESCRIZIONE

**7 ONERI NON RIPARTIBILI**

**SPESA**



**REGIONE CAMPANIA**



Area Generale Coordinamento  
BILANCIO - RAGIONERIA - TRIBUTI

**QUADRO GENERALE RIASSUNTIVO A LEGISLAZIONE VIGENTE 2013**

<b><u>F/Obiettivo</u></b>		<b>RESIDUI PRESUNTI</b>	<b>COMPETENZA</b>	<b>CASSA</b>
7.25	ALTRI ONERI NON RIPARTIBILI	92.286,15	1.382.957.415,43	1.383.049.701,58
7.26	FONDI DI COOFINANZIAMENTO REGIONALE	,00	,00	,00
7.28	FONDI DI RISERVA	,00	13.185.000,00	1.801.333.942,70
7.29	FONDI SPECIALI	,00	,00	,00
<b>Somma su Ambito 7</b>		<b>92.286,15</b>	<b>1.396.142.415,43</b>	<b>3.184.383.644,28</b>

AMBITO DESCRIZIONE

8

CONTABILITA' SPECIALI

SPESE



REGIONE CAMPANIA



Area Generale Coordinamento  
BILANCIO - RAGIONERIA - TRIBUTI

**QUADRO GENERALE RIASSUNTIVO A LEGISLAZIONE VIGENTE 2013**

**F/Obiettivo**

RESIDUI PRESUNTI

COMPETENZA

CASSA

8.27 CONTABILITA' SPECIALI

4.149.558.993,78

10.456.976.000,00

7.906.534.993,78

**Somma su Ambito 8**

4.149.558.993,78

10.456.976.000,00

7.906.534.993,78

AMBITO DESCRIZIONE

**22** **FONDI PER LO SVILUPPO**

**SPESA**



**REGIONE CAMPANIA**



Area Generale Coordinamento  
BILANCIO - RAGIONERIA - TRIBUTI

**QUADRO GENERALE RIASSUNTIVO A LEGISLAZIONE VIGENTE 2013**

<u>F/Obiettivo</u>	<u>RESIDUI PRESUNTI</u>	<u>COMPETENZA</u>	<u>CASSA</u>
22.62 PROGETTI COMUNITARI	754.516,65	,00	754.516,65
22.71 POR 2000/2006 BEI LINEA DI CREDITO E PREMIALITA'	,00	,00	,00
22.79 POR CAMPANIA 2000-2006	374.851.938,51	,00	282.409.789,64
22.84 ATTUAZIONE DEL DOCUMENTO STRATEGICO REGIONALE PER LE POLITICHE DI COESIONE E PER LO SVILUPPO RURALE 2007/2013	1.507.258.565,85	1.414.253.540,99	2.683.643.874,89
<b>Somma su Ambito 22</b>	<b>1.882.865.021,01</b>	<b>1.414.253.540,99</b>	<b>2.966.808.181,18</b>
<b><u>Importo totale SPESA</u></b>	<b>7.181.361.310,05</b>	<b>25.842.671.010,87</b>	<b>27.644.242.300,29</b>



**ENTRATI DERIVANTI DA TRIBUTI  
PROPRI DELLA REGIONE, DAL GETTITO  
DI TRIBUTI ERARIALI O DI QUOTE DI  
ESSI DEVOLUTI ALLA REGIONE**

n. 24 del 7 Maggio 2013

ENTRATA



PARTE I

Atti della Regione

Area Generale Coordinamento  
BILANCIO - RAGIONERIA - TRIBUTI**BILANCIO PLURIENNALE A LEGISLAZIONE VIGENTE 2013/2015****CATEGORIA****9.31 ENTRATE DERIVANTI DA TRIBUTI PROPRI DELLA REGIONE,  
DAL GETTITO DI TRIBUTI ERARIALI O DI QUOTE DI ESSI  
DEVOLUTI ALLA REGIONE****UPB****9.31.70 - IMPOSTE SULLE CONCESSIONI STATALI**

	2013	2014	2015	2013/2015
9.31.70.[0.1] - ENTRATA TRIBUTI PROPRI	€ 5.050.000,00	€ 5.050.000,00	€ 5.050.000,00	€ 15.150.000,00

**9.31.71 - TASSA SULLE CONCESSIONI REGIONALI**

9.31.71.[0.1] - ENTRATA TRIBUTI PROPRI	€ 3.174.000,00	€ 3.174.000,00	€ 3.174.000,00	€ 9.522.000,00
--	----------------	----------------	----------------	----------------

**9.31.72 - TASSA AUTOMOBILISTICA**

9.31.72.[0.1] - ENTRATA TRIBUTI PROPRI	€ 454.850.000,00	€ 454.850.000,00	€ 454.850.000,00	€ 1.364.550.000,00
--	------------------	------------------	------------------	--------------------

**9.31.73 - TRIBUTO SPECIALE PER IL DEPOSITO IN DISCARICA DEI RIFIUTI  
SOLIDI**

9.31.73.[0.1] - ENTRATA TRIBUTI PROPRI	€ 3.000.000,00	€ 3.000.000,00	€ 3.000.000,00	€ 9.000.000,00
--	----------------	----------------	----------------	----------------

**9.31.74 - ADDIZIONALE REGIONALE ALL'IMPOSTA SUL GAS METANO**

9.31.74.[0.1] - ENTRATA TRIBUTI PROPRI	€ 23.710.000,00	€ 23.710.000,00	€ 23.710.000,00	€ 71.130.000,00
--	-----------------	-----------------	-----------------	-----------------

**9.31.75 - TASSA REGIONALE PER IL DIRITTO ALLO STUDIO UNIVERSITARIO**

9.31.75.[0.1] - ENTRATA TRIBUTI PROPRI	€ 30.000.000,00	€ 30.000.000,00	€ 30.000.000,00	€ 90.000.000,00
--	-----------------	-----------------	-----------------	-----------------

**9.31.76 - IMPOSTA REGIONALE SULLE ATTIVITA' PRODUTTIVE - IRAP**

9.31.76.[0.1] - ENTRATA TRIBUTI PROPRI	€ 2.199.411.999,61	€ 2.199.411.999,61	€ 2.199.411.999,61	€ 6.598.235.998,83
--	--------------------	--------------------	--------------------	--------------------

**9.31.77 - ADDIZIONALE REGIONALE ALL'IMPOSTA SUL REDDITO DELLE  
PERSONE FISICHE**

9.31.77.[0.1] - ENTRATA TRIBUTI PROPRI	€ 780.313.000,00	€ 780.313.000,00	€ 780.313.000,00	€ 2.340.939.000,00
--	------------------	------------------	------------------	--------------------

**ENTRATI DERIVANTI DA TRIBUTI  
PROPRI DELLA REGIONE, DAL GETTITO  
DI TRIBUTI ERARIALI O DI QUOTE DI  
ESSI DEVOLUTI ALLA REGIONE**

n. 24 del 7 Maggio 2013

**ENTRATA**

PARTE I

Atti della Regione

Area Generale Coordinamento  
BILANCIO - RAGIONERIA - TRIBUTI**BILANCIO PLURIENNALE A LEGISLAZIONE VIGENTE 2013/2015****CATEGORIA****9.31 ENTRATE DERIVANTI DA TRIBUTI PROPRI DELLA REGIONE,  
DAL GETTITO DI TRIBUTI ERARIALI O DI QUOTE DI ESSI  
DEVOLUTI ALLA REGIONE****UPB****9.31.78 - QUOTA PARTE DELL'ACCISA SULLA BENZINA**

9.31.78.[0.1] - ENTRATA TRIBUTI PROPRI

2013

€ 25.560.000,00

2014

€ 25.560.000,00

2015

€ 25.560.000,00

2013/2015

€ 76.680.000,00

**9.31.79 - COMPARTECIPAZIONE REGIONALE ALL'IVA**

9.31.79.[0.1] - ENTRATA TRIBUTI PROPRI

€ 4.010.342.510,42

€ 4.000.000.000,00

€ 4.000.000.000,00

€ 12.010.342.510,42

**9.31.249 - QUOTA PARTE DELL'ACCISA SUL GASOLIO**

9.31.249.[0.1] - ENTRATA TRIBUTI PROPRI

€ 0,00

€ 0,00

€ 0,00

€ 0,00

**9.31.254 - FONDO REGIONALE PER LE ACQUE MINERALI E DI SORGENTE  
IMBOTTIGLIATE**

9.31.254.[0.1] - ENTRATA TRIBUTI PROPRI

€ 0,00

€ 0,00

€ 0,00

€ 0,00

**9.31.260 - FONDO PEREQUATIVO NAZIONALE SULLA COMPARTECIPAZIONE IVA**

9.31.260.[0.1] - ENTRATA TRIBUTI PROPRI

€ 3.722.120.314,00

€ 3.672.944.262,00

€ 3.672.944.262,00

€ 11.068.008.838,00

**Somma su Categoria 9.31**

11.257.531.824,03

11.198.013.261,61

11.198.013.261,61

33.653.558.347,25

**Somma su TITOLO I**

11.257.531.824,03

11.198.013.261,61

11.198.013.261,61

33.653.558.347,25

# ENTRATE DERIVANTI DA CONTRIBUTI E TRASFERIMENTI DI PARTE CORRENTE DELL'UNIONE EUROPEA, DELLO STATO E DI ALTRI SOGGETTI

n. 24 del 7 Maggio 2013

ENTRATA



PARTE I

Atti della Regione

Area Generale Coordinamento  
BILANCIO - RAGIONERIA - TRIBUTI

## BILANCIO PLURIENNALE A LEGISLAZIONE VIGENTE 2013/2015

### CATEGORIA

10.32 ENTRATE DERIVANTI DA CONTRIBUTI E TRASFERIMENTI DI  
PARTE CORRENTE DELL'UNIONE EUROPEA

### UPB

10.32.83 - ASSEGNAZIONI U.E CORRENTI

	2013	2014	2015	2013/2015
10.32.83.[0.2] - ENTRATA CONTRIBUTI E TRASFERIMENTI PARTE CORRENTE	€ 0,00	€ 0,00	€ 0,00	€ 0,00
<b>Somma su Categoria 10.32</b>	,00	,00	,00	,00

# II ENTRATE DERIVANTI DA CONTRIBUTI E TRASFERIMENTI DI PARTE CORRENTE DELL'UNIONE EUROPEA, DELLO STATO E DI ALTRI SOGGETTI

n. 24 del 7 Maggio 2013

ENTRATA



PARTE I

Atti della Regione

Area Generale Coordinamento  
BILANCIO - RAGIONERIA - TRIBUTI

## BILANCIO PLURIENNALE A LEGISLAZIONE VIGENTE 2013/2015

### CATEGORIA

#### 10.33 ENTRATE DERIVANTI DA CONTRIBUTI E TRASFERIMENTI DI PARTE CORRENTE DELLO STATO

#### UPB

#### 10.33.81 - ASSEGNAZIONI STATALI CORRENTI

	2013	2014	2015	2013/2015
10.33.81.[0.2] - ENTRATA CONTRIBUTI E TRASFERIMENTI PARTE CORRENTE	€ 808.235.636,59	€ 615.998.198,79	€ 615.499.198,79	€ 2.039.733.034,17
10.33.81.[2.2] (asse: 1 * fondo: FESR * quota: UE) - ENTRATA CONTRIBUTI E TRASFERIMENTI PARTE CORRENTE	€ 0,00	€ 0,00	€ 0,00	€ 0,00
<b>Somma su Categoria 10.33</b>	<b>808.235.636,59</b>	<b>615.998.198,79</b>	<b>615.499.198,79</b>	<b>2.039.733.034,17</b>
<b>Somma su TITOLO II</b>	<b>808.235.636,59</b>	<b>615.998.198,79</b>	<b>615.499.198,79</b>	<b>2.039.733.034,17</b>



## BILANCIO PLURIENNALE A LEGISLAZIONE VIGENTE 2013/2015

### CATEGORIA

#### 11.81 ENTRATE E RISTRUTTURAZIONE DELL'INDEBITAMENTO

#### UPB

#### 11.81.80 - ENTRATE EXTRATRIBUTARIE

11.81.80.[0.3] - ENTRATA EXTRATRIBUTARIA

2013

2014

2015

2013/2015

€ 393.273.982,64

€ 341.219.804,59

€ 340.953.843,99

€ 1.075.447.631,22

#### 11.81.226 - REINVENIENZE DA RISTRUTTURAZIONE DELL'INDEBITAMENTO

11.81.226.[0.3] - ENTRATA EXTRATRIBUTARIA

€ 0,00

€ 0,00

€ 0,00

€ 0,00

**Somma su Categoria 11.81**

393.273.982,64

341.219.804,59

340.953.843,99

1.075.447.631,22

**Somma su TITOLO III**

393.273.982,64

341.219.804,59

340.953.843,99

1.075.447.631,22

**DERIVANTI DA ALIENAZIONI,  
DA TRASFORMAZIONE DI CAPITALI, DA  
RISCOSSIONE DI CREDITI E DA  
TRASFERIMENTI DI CAPITALI**

n. 24 del 7 Maggio 2013

ENTRATA



PARTE I

Atti della Regione

Area Generale Coordinamento  
BILANCIO - RAGIONERIA - TRIBUTI**BILANCIO PLURIENNALE A LEGISLAZIONE VIGENTE 2013/2015****CATEGORIA****12.39 ENTRATE DERIVANTI DA ALIENAZIONI DI BENI****UPB****12.39.85 - ALIENAZIONE BENI PATRIMONIALI**12.39.85.[0.4] - ENTRATA DA ALIENAZIONI, TRASF. CAPITALI, RISCOSS. CREDITI,  
TRASF IN C.C.

	2013	2014	2015	2013/2015
12.39.85.[0.4] - ENTRATA DA ALIENAZIONI, TRASF. CAPITALI, RISCOSS. CREDITI, TRASF IN C.C.	€ 13.000.000,00	€ 13.000.000,00	€ 13.000.000,00	€ 39.000.000,00
<b>Somma su Categoria 12.39</b>	13.000.000,00	13.000.000,00	13.000.000,00	39.000.000,00

**ERIVANTI DA ALIENAZIONI,  
DA TRASFORMAZIONE DI CAPITALI, DA  
RISCOSSIONE DI CREDITI E DA  
TRASFERIMENTI DI CAPITALI**

n. 24 del 7 Maggio 2013

ENTRATA



PARTE I

Atti della Regione

Area Generale Coordinamento  
BILANCIO - RAGIONERIA - TRIBUTI**BILANCIO PLURIENNALE A LEGISLAZIONE VIGENTE 2013/2015****CATEGORIA****12.42 ENTRATE DERIVANTI DA CONTRIBUTI E TRASFERIMENTI DI  
PARTE CONTO CAPITALE DELLO STATO****UPB****12.42.82 - ASSEGNAZIONI STATALI C/CAPITALE**12.42.82.[0.4] - ENTRATA DA ALIENAZIONI, TRASF. CAPITALI, RISCOSS. CREDITI,  
TRASF IN C.C.

2013

2014

2015

2013/2015

€ 194.687.021,09

€ 160.339.800,79

€ 89.039.403,11

€ 444.066.224,99

**12.42.204 - ASSEGNAZIONI STATALI C/CAPITALE POR 2000-2006**12.42.204.[0.4] - ENTRATA DA ALIENAZIONI, TRASF. CAPITALI, RISCOSS. CREDITI,  
TRASF IN C.C.

€ 0,00

€ 0,00

€ 0,00

€ 0,00

**12.42.246 - FONDI STATO 2007/2013**12.42.246.[0.4] - ENTRATA DA ALIENAZIONI, TRASF. CAPITALI, RISCOSS. CREDITI,  
TRASF IN C.C.

€ 433.068.874,12

€ 0,00

€ 0,00

€ 433.068.874,12

**12.42.247 - FONDI FAS 2007/2013**12.42.247.[0.4] - ENTRATA DA ALIENAZIONI, TRASF. CAPITALI, RISCOSS. CREDITI,  
TRASF IN C.C.

€ 263.338.160,00

€ 0,00

€ 0,00

€ 263.338.160,00

**Somma su Categoria 12.42**

891.094.055,21

160.339.800,79

89.039.403,11

1.140.473.259,11



**DERIVANTI DA ALIENAZIONI,  
DA TRASFORMAZIONE DI CAPITALI, DA  
RISCOSSIONE DI CREDITI E DA  
TRASFERIMENTI DI CAPITALI**

n. 24 del 7 Maggio 2013

ENTRATA



PARTE I

Atti della Regione

Area Generale Coordinamento  
BILANCIO - RAGIONERIA - TRIBUTI**BILANCIO PLURIENNALE A LEGISLAZIONE VIGENTE 2013/2015****CATEGORIA****12.48 ENTRATE DERIVANTI DA CONTRIBUTI E TRASFERIMENTI DI  
PARTE CONTO CAPITALE DELL'UNIONE EUROPEA****UPB****12.48.84 - ASSEGNAZIONI U.E. CAPITALE**12.48.84.[0.4] - ENTRATA DA ALIENAZIONI, TRASF. CAPITALI, RISCOSS. CREDITI,  
TRASF IN C.C.

2013

2014

2015

2013/2015

€ 120.000,00

€ 118.000,00

€ 118.000,00

€ 356.000,00

**12.48.205 - ASSEGNAZIONI U.E. CAPITALE POR 2000-2006**12.48.205.[0.4] - ENTRATA DA ALIENAZIONI, TRASF. CAPITALI, RISCOSS. CREDITI,  
TRASF IN C.C.

€ 0,00

€ 0,00

€ 0,00

€ 0,00

**12.48.248 - FONDI UE 2007/2013**12.48.248.[0.4] - ENTRATA DA ALIENAZIONI, TRASF. CAPITALI, RISCOSS. CREDITI,  
TRASF IN C.C.

€ 602.811.092,92

€ 0,00

€ 0,00

€ 602.811.092,92

**Somma su Categoria 12.48**

602.931.092,92

118.000,00

118.000,00

603.167.092,92

**Somma su TITOLO IV**

1.507.025.148,13

173.457.800,79

102.157.403,11

1.782.640.352,03





## BILANCIO PLURIENNALE A LEGISLAZIONE VIGENTE 2013/2015

**CATEGORIA**

**13.43 ENTRATE DA PRESTITI E MUTUI**

**UPB**

**13.43.86 - PRESTITI E MUTUI**

	2013	2014	2015	2013/2015
--	------	------	------	-----------

13.43.86.[0.5] - ENTRATA DA MUTUI, PRESTITI, ALTRE OPERAZ.CREDITIZIE	€ 0,00	€ 0,00	€ 0,00	€ 0,00
--	--------	--------	--------	--------

**13.43.252 - ANTICIPAZIONI ED ALTRE OPERAZIONI DI CREDITO A BREVE  
TERMINE**

13.43.252.[0.5] - ENTRATA DA MUTUI, PRESTITI, ALTRE OPERAZ.CREDITIZIE	€ 1.000.000.000,00	€ 1.000.000.000,00	€ 1.000.000.000,00	€ 3.000.000.000,00
---	--------------------	--------------------	--------------------	--------------------

<b>Somma su Categoria 13.43</b>	<b>1.000.000.000,00</b>	<b>1.000.000.000,00</b>	<b>1.000.000.000,00</b>	<b>3.000.000.000,00</b>
---------------------------------	-------------------------	-------------------------	-------------------------	-------------------------

**BILANCIO PLURIENNALE A LEGISLAZIONE VIGENTE 2013/2015****CATEGORIA****13.72 POR 2000/2006 BEI LINEA DI CREDITO E PREMIALITA'****UPB****13.72.170 - POR 2000/2006 REINVENIENZE BEI LINEA DI CREDITO E PREMIALITA'**

	2013	2014	2015	2013/2015
13.72.170.[0.4] - ENTRATA DA ALIENAZIONI, TRASF. CAPITALI, RISCOSS. CREDITI, TRASF IN C.C.	€ 0,00	€ 0,00	€ 0,00	€ 0,00
13.72.170.[0.5] - ENTRATA DA MUTUI, PRESTITI, ALTRE OPERAZ. CREDITIZIE	€ 0,00	€ 0,00	€ 0,00	€ 0,00
<b>Somma su Categoria 13.72</b>	,00	,00	,00	,00
<b>Somma su TITOLO V</b>	1.000.000.000,00	1.000.000.000,00	1.000.000.000,00	3.000.000.000,00

**BILANCIO PLURIENNALE A LEGISLAZIONE VIGENTE 2013/2015****CATEGORIA****15.49 ECONOMIE DI SPESE ESERCIZIO PRECEDENTE****UPB**

	2013	2014	2015	2013/2015
<b>15.49.88 - QUOTE DI ECONOMIE DELL'ESERCIZIO PRECEDENTE CON VINCOLO DI DESTINAZIONE</b>				
15.49.88.[0.9]	€ 419.628.419,48	€ 0,00	€ 0,00	€ 419.628.419,48
<b>15.49.89 - ECONOMIE DI SPESE PER LA REISCRIZIONE DI RESIDUI PERENTI</b>				
15.49.89.[0.9]	€ 0,00	€ 0,00	€ 0,00	€ 0,00
<b>15.49.90 - AVANZO DI AMMINISTRAZIONE</b>				
15.49.90.[0.9]	€ 0,00	€ 0,00	€ 0,00	€ 0,00
<b>15.49.225 - FONDO DI CASSA INIZIALE</b>				
15.49.225.[0.9]	€ 0,00	€ 0,00	€ 0,00	€ 0,00
<b>Somma su Categoria 15.49</b>	419.628.419,48	,00	,00	419.628.419,48
<b>Somma su CLASSE 1</b>	419.628.419,48	,00	,00	419.628.419,48

**BILANCIO PLURIENNALE A LEGISLAZIONE VIGENTE 2013/2015****CATEGORIA****19.54 CONTABILITA' SPECIALI****UPB****19.54.94 - PARTITE DI GIRO**

	2013	2014	2015	2013/2015
19.54.94.[0.6] - ENTRATA PER CONTABILITA' SPECIALE DEL BILANCIO	€ 0,00	€ 0,00	€ 0,00	€ 0,00
19.54.94.[0.7] - PARTITE DI GIRO	€ 10.456.976.000,00	€ 10.456.976.000,00	€ 10.456.976.000,00	€ 31.370.928.000,00
<b>Somma su Categoria 19.54</b>	10.456.976.000,00	10.456.976.000,00	10.456.976.000,00	31.370.928.000,00
<b>Somma su CLASSE 3</b>	10.456.976.000,00	10.456.976.000,00	10.456.976.000,00	31.370.928.000,00
<b><u>Importo totale ENTRATE</u></b>	<b>25.842.671.010,87</b>	<b>23.785.665.065,78</b>	<b>23.713.599.707,50</b>	<b>73.341.935.784,15</b>



## ENTRATE DERIVANTI DA TRIBUTI PROPRI DELLA REGIONE, DAL GETTITO DI TRIBUTI ERARIALI O DI QUOTE DI ESSI DEVOLUTI ALLA REGIONE

### QUADRO GENERALE RIASSUNTIVO A LEGISLAZIONE VIGENTE 2013/2015

<u>CATEGORIA</u>	2013	2014	2015	2013/2015
9.31 ENTRATE DERIVANTI DA TRIBUTI PROPRI DELLA REGIONE, DAL GETTITO DI TRIBUTI ERARIALI O DI QUOTE DI ESSI DEVOLUTI ALLA REGIONE	11.257.531.824,03	11.198.013.261,61	11.198.013.261,61	33.653.558.347,25
<b>Somma su TITOLO I</b>	11.257.531.824,03	11.198.013.261,61	11.198.013.261,61	33.653.558.347,25

**ENTRATE DERIVANTI DA CONTRIBUTI E  
TRASFERIMENTI DI PARTE CORRENTE  
DELL'UNIONE EUROPEA, DELLO STATO  
E DI ALTRI SOGGETTI****QUADRO GENERALE RIASSUNTIVO A LEGISLAZIONE VIGENTE 2013/2015**

<u>CATEGORIA</u>	2013	2014	2015	2013/2015
10.32 ENTRATE DERIVANTI DA CONTRIBUTI E TRASFERIMENTI DI PARTE CORRENTE DELL'UNIONE EUROPEA	,00	,00	,00	,00
10.33 ENTRATE DERIVANTI DA CONTRIBUTI E TRASFERIMENTI DI PARTE CORRENTE DELLO STATO	808.235.636,59	615.998.198,79	615.499.198,79	2.039.733.034,17
<b>Somma su TITOLO II</b>	<b>808.235.636,59</b>	<b>615.998.198,79</b>	<b>615.499.198,79</b>	<b>2.039.733.034,17</b>



## ENTRATE EXTRATRIBUTARIE



### QUADRO GENERALE RIASSUNTIVO A LEGISLAZIONE VIGENTE 2013/2015

<u>CATEGORIA</u>	2013	2014	2015	2013/2015
11.81 ENTRATE E RISTRUTTURAZIONE DELL'INDEBITAMENTO	393.273.982,64	341.219.804,59	340.953.843,99	1.075.447.631,22
<b>Somma su TITOLO III</b>	<b>393.273.982,64</b>	<b>341.219.804,59</b>	<b>340.953.843,99</b>	<b>1.075.447.631,22</b>



IV

**ENTRATE DERIVANTI DA ALIENAZIONI,  
DA TRASFORMAZIONE DI CAPITALI, DA  
RISCOSSIONE DI CREDITI E DA  
TRASFERIMENTI DI CAPITALI**

**QUADRO GENERALE RIASSUNTIVO A LEGISLAZIONE VIGENTE 2013/2015**

<u>CATEGORIA</u>	2013	2014	2015	2013/2015
12.39 ENTRATE DERIVANTI DA ALIENAZIONI DI BENI	13.000.000,00	13.000.000,00	13.000.000,00	39.000.000,00
12.42 ENTRATE DERIVANTI DA CONTRIBUTI E TRASFERIMENTI DI PARTE CONTO CAPITALE DELLO STATO	891.094.055,21	160.339.800,79	89.039.403,11	1.140.473.259,11
12.48 ENTRATE DERIVANTI DA CONTRIBUTI E TRASFERIMENTI DI PARTE CONTO CAPITALE DELL'UNIONE EUROPEA	602.931.092,92	118.000,00	118.000,00	603.167.092,92
<b>Somma su TITOLO IV</b>	<b>1.507.025.148,13</b>	<b>173.457.800,79</b>	<b>102.157.403,11</b>	<b>1.782.640.352,03</b>



V

**ENTRATE DERIVANTI DA MUTUI,  
PRESTITI O ALTRE OPERAZIONI  
CREDITIZIE**

**ENTRATA**



PARTE I

Atti della Regione

**REGIONE CAMPANIA**



Area Generale Coordinamento  
BILANCIO - RAGIONERIA - TRIBUTI

**QUADRO GENERALE RIASSUNTIVO A LEGISLAZIONE VIGENTE 2013/2015**

<u>CATEGORIA</u>	2013	2014	2015	2013/2015
13.43 ENTRATE DA PRESTITI E MUTUI	1.000.000.000,00	1.000.000.000,00	1.000.000.000,00	3.000.000.000,00
13.72 POR 2000/2006 BEI LINEA DI CREDITO E PREMIALITA'	,00	,00	,00	,00
<b>Somma su TITOLO V</b>	<b>1.000.000.000,00</b>	<b>1.000.000.000,00</b>	<b>1.000.000.000,00</b>	<b>3.000.000.000,00</b>

1

**RISULTATO DELL'ESERCIZIO  
FINANZIARIO ED ECONOMIE ESERCIZI  
PRECEDENTI****ENTRATA**

PARTE I

Atti della Regione

**REGIONE CAMPANIA**Area Generale Coordinamento  
BILANCIO - RAGIONERIA - TRIBUTI**QUADRO GENERALE RIASSUNTIVO A LEGISLAZIONE VIGENTE 2013/2015****CATEGORIA**

2013

2014

2015

2013/2015

15.49	ECONOMIE DI SPESE ESERCIZIO PRECEDENTE	419.628.419,48	,00	,00	419.628.419,48
<b>Somma su CLASSE 1</b>		419.628.419,48	,00	,00	419.628.419,48

**QUADRO GENERALE RIASSUNTIVO A LEGISLAZIONE VIGENTE 2013/2015**

<u>CATEGORIA</u>	2013	2014	2015	2013/2015
19.54 CONTABILITA' SPECIALI	10.456.976.000,00	10.456.976.000,00	10.456.976.000,00	31.370.928.000,00
<b>Somma su CLASSE 3</b>	10.456.976.000,00	10.456.976.000,00	10.456.976.000,00	31.370.928.000,00
<b><u>Importo totale ENTRATE</u></b>	25.842.671.010,87	23.785.665.065,78	23.713.599.707,50	73.341.935.784,15



1

**INFRASTRUTTURAZIONE, TUTELA E  
VALORIZZAZIONE DEL TERRITORIO****BILANCIO PLURIENNALE A LEGISLAZIONE VIGENTE 2013/2015****F/Obiettivo****1.1 VALORIZZAZIONE DELLE RISORSE AMBIENTALI**

<b><u>UPB</u></b>	<b>2013</b>	<b>2014</b>	<b>2015</b>	<b>2013/2015</b>
<b>1.1.1 - DIFESA DEL SUOLO</b>				
1.1.1.[0.1] - SPESE CORRENTI	31.748.197,68	12.544.124,99	12.297.251,83	56.589.574,50
1.1.1.[0.2] - SPESE INVESTIMENTI	14.131.224,47	1.600.000,00	1.707.000,00	17.438.224,47
<b>1.1.3 - AREE PROTETTE</b>				
1.1.3.[0.1] - SPESE CORRENTI	1.974.395,52	894.573,28	880.879,60	3.749.848,40
1.1.3.[0.2] - SPESE INVESTIMENTI	,00	,00	,00	,00
<b>1.1.5 - ACQUEDOTTI E DISINQUINAMENTI</b>				
1.1.5.[0.1] - SPESE CORRENTI	194.651.950,20	145.523.897,43	143.193.430,27	483.369.277,90
1.1.5.[0.2] - SPESE INVESTIMENTI	21.067.845,71	1.067.845,71	1.067.845,71	23.203.537,13
<b>1.1.6 - INFRASTRUTTURE DEGLI ENTI LOCALI</b>				
1.1.6.[0.1] - SPESE CORRENTI	100.000,00	100.000,00	100.000,00	300.000,00
1.1.6.[0.2] - SPESE INVESTIMENTI	8.000.207,01	1.200.207,01	857.300,29	10.057.714,31
<b>1.1.256 - INTERVENTI REGIONALI PER LE FINALITA' DI CUI ALL'ART.3, COMMA 27, LEGGE 28 DICEMBRE 1995, N.549</b>				
1.1.256.[0.1] - SPESE CORRENTI	540.000,00	540.000,00	540.000,00	1.620.000,00
<b>Somma su F/Obiettivo 1.1</b>	<b>272.213.820,59</b>	<b>163.470.648,42</b>	<b>160.643.707,70</b>	<b>596.328.176,71</b>

**BILANCIO PLURIENNALE A LEGISLAZIONE VIGENTE 2013/2015****F/Obiettivo****1.3 EDILIZIA ABITATIVA****UPB****1.3.10 - CASA**

	2013	2014	2015	2013/2015
1.3.10.[0.1] - SPESE CORRENTI	2.019.268,44	2.016.987,81	2.016.596,56	6.052.852,81
1.3.10.[0.2] - SPESE INVESTIMENTI	45.296.662,61	36.709.701,00	32.796.140,00	114.802.503,61
<b>Somma su F/Obiettivo 1.3</b>	<b>47.315.931,05</b>	<b>38.726.688,81</b>	<b>34.812.736,56</b>	<b>120.855.356,42</b>

**BILANCIO PLURIENNALE A LEGISLAZIONE VIGENTE 2013/2015****F/Obiettivo****1.4 INTERVENTI STRAORDINARI****UPB****1.4.11 - PIANO TRIENNALE**

1.4.11.[0.1] - SPESE CORRENTI

481.711,09

,00

,00

481.711,09

1.4.11.[0.2] - SPESE INVESTIMENTI

,00

,00

,00

,00

**Somma su F/Obiettivo 1.4**

481.711,09

,00

,00

481.711,09



1

**INFRASTRUTTURAZIONE, TUTELA E  
VALORIZZAZIONE DEL TERRITORIO****BILANCIO PLURIENNALE A LEGISLAZIONE VIGENTE 2013/2015****F/Obiettivo****1.55 PROGRAMMAZIONE, PROGETTAZIONE, POTENZIAMENTO E  
SVILUPPO DEL SISTEMA DEI TRASPORTI REGIONALI****UPB**

	2013	2014	2015	2013/2015
<b>1.55.95 - PIANO REGIONALE DEI TRASPORTI, INTESE ISTITUZIONALI, POR, APQ- PROGETTAZIONI E FATTIBILITA'</b>				
1.55.95.[0.1] - SPESE CORRENTI	,00	,00	,00	,00
1.55.95.[0.2] - SPESE INVESTIMENTI	,00	,00	,00	,00
<b>1.55.97 - INVESTIMENTI IN INFRASTRUTTURE, TECNOLOGIE E MEZZI DI TRASPORTO</b>				
1.55.97.[0.1] - SPESE CORRENTI	,00	,00	,00	,00
1.55.97.[0.2] - SPESE INVESTIMENTI	21.565.908,46	9.296.477,00	9.296.477,00	40.158.862,46
<b>Somma su F/Obiettivo 1.55</b>	<b>21.565.908,46</b>	<b>9.296.477,00</b>	<b>9.296.477,00</b>	<b>40.158.862,46</b>

**BILANCIO PLURIENNALE A LEGISLAZIONE VIGENTE 2013/2015****F/Obiettivo****1.57 GESTIONE DELLE INFRASTRUTTURE DEI SERVIZI DI TRASPORTO****UPB**

	2013	2014	2015	2013/2015
<b>1.57.99 - GESTIONE DELLE INFRASTRUTTURE DI TRASPORTO</b>				
1.57.99.[0.1] - SPESE CORRENTI	6.692.684,43	2.694.878,08	2.690.965,60	12.078.528,11
1.57.99.[0.2] - SPESE INVESTIMENTI	,00	,00	,00	,00
<b>1.57.101 - GESTIONE DEI SERVIZI DI TRASPORTO E ATTUAZIONE DELLA RIFORMA DEL TRASPORTO PUBBLICO LOCALE</b>				
1.57.101.[0.1] - SPESE CORRENTI	713.426.368,52	619.613.866,31	616.069.171,14	1.949.109.405,97
1.57.101.[0.2] - SPESE INVESTIMENTI	,00	,00	,00	,00
<b>Somma su F/Obiettivo 1.57</b>	<b>720.119.052,95</b>	<b>622.308.744,39</b>	<b>618.760.136,74</b>	<b>1.961.187.934,08</b>





1

**INFRASTRUTTURAZIONE, TUTELA E  
VALORIZZAZIONE DEL TERRITORIO****BILANCIO PLURIENNALE A LEGISLAZIONE VIGENTE 2013/2015****F/Obiettivo****1.59 POLITICHE DI SOSTEGNO ALLA MOBILITA', SICUREZZA E  
SVILUPPO LOCALE****UPB****1.59.108 - ACCESSO AI SERVIZI E UNIFICAZIONE TARIFFARIA, PROGRAMMI DI  
SICUREZZA, INIZIATIVE DI MOBILITA' PER LO SVILUPPO LOCALE**

	2013	2014	2015	2013/2015
1.59.108.[0.1] - SPESE CORRENTI	,00	,00	,00	,00
<b>Somma su F/Obiettivo 1.59</b>	<b>,00</b>	<b>,00</b>	<b>,00</b>	<b>,00</b>

**BILANCIO PLURIENNALE A LEGISLAZIONE VIGENTE 2013/2015****F/Obiettivo****1.60 ATTIVITA' A FINIRE****UPB****1.60.111 - ATTIVITA' A FINIRE**

1.60.111.[0.1] - SPESE CORRENTI

,00

,00

,00

,00

1.60.111.[0.2] - SPESE INVESTIMENTI

,00

,00

,00

,00

**Somma su F/Obiettivo 1.60**

,00

,00

,00

,00

**BILANCIO PLURIENNALE A LEGISLAZIONE VIGENTE 2013/2015****F/Obiettivo****1.73 INTERVENTI SUL TERRITORIO AGRICOLO BONIFICHE ED  
IRRIGAZIONI****UPB**

	2013	2014	2015	2013/2015
<b>1.73.171 - FINANZIAMENTI E CONCORSO INTERESSI SUI MUTUI AI CONSORZI DI BONIFICA</b>				
1.73.171.[0.1] - SPESE CORRENTI	7.207.377,37	6.295.123,21	6.138.624,11	19.641.124,69
1.73.171.[0.2] - SPESE INVESTIMENTI	1.192.684,43	169.878,08	165.965,60	1.528.528,11
<b>1.73.172 - FINANZIAMENTO ALL'ERSAC</b>				
1.73.172.[0.1] - SPESE CORRENTI	43.354,00	38.222,57	37.342,26	118.918,83
<b>1.73.173 - FINANZIAMENTI E CONCORSO INTERESSI SUI MUTUI AI COMUNI PER INFRASTRUTTURE RURALI</b>				
1.73.173.[0.2] - SPESE INVESTIMENTI	,00	,00	,00	,00
<b>Somma su F/Obiettivo 1.73</b>	<b>8.443.415,80</b>	<b>6.503.223,86</b>	<b>6.341.931,97</b>	<b>21.288.571,63</b>

**BILANCIO PLURIENNALE A LEGISLAZIONE VIGENTE 2013/2015****F/Obiettivo****1.74 FORESTAZIONE CACCIA E PESCA**

<b><u>UPB</u></b>	<b>2013</b>	<b>2014</b>	<b>2015</b>	<b>2013/2015</b>
<b>1.74.174 - BONIFICA MONTANA E FORESTAZIONE</b>				
1.74.174.[0.1] - SPESE CORRENTI	8.000,00	8.000,00	8.000,00	24.000,00
1.74.174.[0.2] - SPESE INVESTIMENTI	60.100.000,00	60.000.000,00	,00	120.100.000,00
<b>1.74.175 - PREVENZIONE E LOTTA AGLI INCENDI BOSCHIVI</b>				
1.74.175.[0.1] - SPESE CORRENTI	10.983.012,76	9.683.050,56	9.460.039,36	30.126.102,68
1.74.175.[0.2] - SPESE INVESTIMENTI	296.342,22	284.939,04	282.982,80	864.264,06
<b>1.74.176 - PESCA ED ACQUACOLTURA</b>				
1.74.176.[0.1] - SPESE CORRENTI	,00	,00	,00	,00
1.74.176.[0.2] - SPESE INVESTIMENTI	15.856.108,00	500.000,00	500.000,00	16.856.108,00
<b>1.74.177 - ESERCIZIO VENATORIO E RICOSTRUZIONE PATRIMONIO FAUNISTICO REGIONALE</b>				
1.74.177.[0.1] - SPESE CORRENTI	190.000,00	190.000,00	190.000,00	570.000,00
1.74.177.[0.2] - SPESE INVESTIMENTI	2.330.000,00	2.330.000,00	2.330.000,00	6.990.000,00
<b>1.74.178 - RISANAMENTO FINANZIARIO COMUNITA MONTANE</b>				
1.74.178.[0.2] - SPESE INVESTIMENTI	385.368,87	339.756,16	331.931,21	1.057.056,24
<b>Somma su F/Obiettivo 1.74</b>	<b>90.148.831,85</b>	<b>73.335.745,76</b>	<b>13.102.953,37</b>	<b>176.587.530,98</b>

**BILANCIO PLURIENNALE A LEGISLAZIONE VIGENTE 2013/2015****F/Obiettivo****1.75 PIANO FORESTALE REGIONALE****UPB****1.75.179 - REDAZIONE PIANO REGIONALE FORESTALE GIORNATA DELLA  
MONTAGNA E VALORIZZAZIONE FORESTE DEMANIALI**

1.75.179.[0.1] - SPESE CORRENTI

,00

,00

,00

,00

1.75.179.[0.2] - SPESE INVESTIMENTI

200.000,00

,00

,00

200.000,00

**Somma su F/Obiettivo 1.75**

200.000,00

,00

,00

200.000,00



1

**INFRASTRUTTURAZIONE, TUTELA E  
VALORIZZAZIONE DEL TERRITORIO****BILANCIO PLURIENNALE A LEGISLAZIONE VIGENTE 2013/2015****F/Obiettivo****1.82 POLITICHE DI SOSTEGNO PER GLI INVESTIMENTI DEGLI ENTI  
LOCALI E SOGGETTI ECONOMICI DELLA REGIONE CAMPANIA****UPB**

	2013	2014	2015	2013/2015
--	------	------	------	-----------

**1.82.227 - CONTRIBUTI PER CONCORSO NELL'AMMORTAMENTO DI MUTUI**

1.82.227.[0.1] - SPESE CORRENTI	,00	,00	,00	,00
1.82.227.[0.2] - SPESE INVESTIMENTI	316.988.158,81	175.237.829,31	170.221.564,08	662.447.552,20

**1.82.255 - FONDO REGIONALE A GARANZIA DEL FINANZIAMENTO DELLE OPERE  
DI CUI ALLA LEGGE REGIONALE 27 FEBBRAIO 2007, N.3**

1.82.255.[0.2] - SPESE INVESTIMENTI	,00	,00	,00	,00
-------------------------------------	-----	-----	-----	-----

**Somma su F/Obiettivo 1.82**

	316.988.158,81	175.237.829,31	170.221.564,08	662.447.552,20
--	----------------	----------------	----------------	----------------

**Somma su Ambito 1**

	1.477.476.830,60	1.088.879.357,55	1.013.179.507,42	3.579.535.695,57
--	------------------	------------------	------------------	------------------

**BILANCIO PLURIENNALE A LEGISLAZIONE VIGENTE 2013/2015****F/Obiettivo****2.5 INTERVENTI PER LO SVILUPPO ZONE MONTANE****UPB****2.5.12 - INTERVENTI SULLE ZONE MONTANE**

2.5.12.[0.2] - SPESE INVESTIMENTI

	2013	2014	2015	2013/2015
2.5.12.[0.2] - SPESE INVESTIMENTI	,00	,00	,00	,00
<b>Somma su F/Obiettivo 2.5</b>	<b>,00</b>	<b>,00</b>	<b>,00</b>	<b>,00</b>

**BILANCIO PLURIENNALE A LEGISLAZIONE VIGENTE 2013/2015****F/Obiettivo****2.6 AGRICOLTURA****UPB**

	2013	2014	2015	2013/2015
<b>2.6.14 - INFRASTRUTTURE, IRRIGAZIONE ED ALTRE OPERE</b>				
2.6.14.[0.2] - SPESE INVESTIMENTI	,00	,00	,00	,00
<b>2.6.15 - ZOOTECNIA</b>				
2.6.15.[0.1] - SPESE CORRENTI	,00	,00	,00	,00
2.6.15.[0.2] - SPESE INVESTIMENTI	,00	,00	,00	,00
<b>2.6.16 - COLTURE MEDITERRANEE</b>				
2.6.16.[0.1] - SPESE CORRENTI	,00	,00	,00	,00
2.6.16.[0.2] - SPESE INVESTIMENTI	,00	,00	,00	,00
<b>2.6.18 - AIUTI PER COSTRUZIONE E GESTIONE AZIENDE AGRICOLE</b>				
2.6.18.[0.1] - SPESE CORRENTI	,00	,00	,00	,00
2.6.18.[0.2] - SPESE INVESTIMENTI	481.711,09	424.695,20	414.914,01	1.321.320,30
<b>Somma su F/Obiettivo 2.6</b>	<b>481.711,09</b>	<b>424.695,20</b>	<b>414.914,01</b>	<b>1.321.320,30</b>



**BILANCIO PLURIENNALE A LEGISLAZIONE VIGENTE 2013/2015****F/Obiettivo****2.8 COMMERCIO E MERCATI****UPB****2.8.25 - PROMOZIONE DEL COMMERCIO**

2.8.25.[0.1] - SPESE CORRENTI

	2013	2014	2015	2013/2015
2.8.25.[0.1] - SPESE CORRENTI	28.902,67	25.481,71	24.894,84	79.279,22
<b>Somma su F/Obiettivo 2.8</b>	<b>28.902,67</b>	<b>25.481,71</b>	<b>24.894,84</b>	<b>79.279,22</b>

**BILANCIO PLURIENNALE A LEGISLAZIONE VIGENTE 2013/2015****F/Obiettivo****2.9 TURISMO E INDUSTRIA ALBERGHIERA****UPB**

	2013	2014	2015	2013/2015
<b>2.9.26 - PROMOZIONE TURISTICA</b>				
2.9.26.[0.1] - SPESE CORRENTI	12.307.718,23	10.850.962,37	9.667.496,36	32.826.176,96
2.9.26.[0.2] - SPESE INVESTIMENTI	,00	,00	,00	,00
<b>2.9.27 - INTERVENTI PER STRUTTURE RICETTIVE</b>				
2.9.27.[0.1] - SPESE CORRENTI	,00	,00	,00	,00
2.9.27.[0.2] - SPESE INVESTIMENTI	2.286.614,43	2.787.290,54	571.749,21	5.645.654,18
<b>Somma su F/Obiettivo 2.9</b>	<b>14.594.332,66</b>	<b>13.638.252,91</b>	<b>10.239.245,57</b>	<b>38.471.831,14</b>

**BILANCIO PLURIENNALE A LEGISLAZIONE VIGENTE 2013/2015****F/Obiettivo****2.66 INDUSTRIA E FONTI ENERGETICHE**

<b><u>UPB</u></b>	<b>2013</b>	<b>2014</b>	<b>2015</b>	<b>2013/2015</b>
<b>2.66.137 - INFRASTRUTTURAZIONE AREE INDUSTRIALI E DI INSEDIAMENTO PRODUTTIVO</b>				
2.66.137.[0.1] - SPESE CORRENTI	,00	,00	,00	,00
2.66.137.[0.2] - SPESE INVESTIMENTI	,00	,00	,00	,00
<b>2.66.138 - SVILUPPO DEI DISTRETTI INDUSTRIALI E STRUMENTI DI PROGRAMMAZIONE NEGOZIATA</b>				
2.66.138.[0.1] - SPESE CORRENTI	500.000,00	,00	,00	500.000,00
2.66.138.[0.2] - SPESE INVESTIMENTI	,00	,00	,00	,00
<b>2.66.139 - INTERVENTI IN FAVORE DELL'ASSOCIAZIONISMO E DELLA COOPERAZIONE TRA PMI</b>				
2.66.139.[0.1] - SPESE CORRENTI	,00	,00	,00	,00
2.66.139.[0.2] - SPESE INVESTIMENTI	,00	,00	,00	,00
<b>2.66.140 - PARTECIPAZIONE A SOCIETA' DI SVILUPPO E MARKETING TERRITORIALE</b>				
2.66.140.[0.1] - SPESE CORRENTI	,00	,00	,00	,00
<b>2.66.141 - INTERVENTI PER IL MARKETING DEI PRODOTTI LOCALI E L'INTERNALIZZAZIONE DELLE IMPRESE</b>				
2.66.141.[0.2] - SPESE INVESTIMENTI	,00	,00	,00	,00
<b>2.66.142 - INTERVENTI PER L'INNOVAZIONE TECNOLOGICA E LA QUALITA'</b>				
2.66.142.[0.1] - SPESE CORRENTI	,00	,00	,00	,00
2.66.142.[0.2] - SPESE INVESTIMENTI	200.000,00	200.000,00	200.000,00	600.000,00

**BILANCIO PLURIENNALE A LEGISLAZIONE VIGENTE 2013/2015****F/Obiettivo****2.66 INDUSTRIA E FONTI ENERGETICHE**

<b><u>UPB</u></b>	<b>2013</b>	<b>2014</b>	<b>2015</b>	<b>2013/2015</b>
<b>2.66.143 - SOSTEGNO ALLA CREAZIONE DI NUOVE IMPRESE</b>				
2.66.143.[0.1] - SPESE CORRENTI	,00	,00	,00	,00
2.66.143.[0.2] - SPESE INVESTIMENTI	,00	,00	,00	,00
<b>2.66.144 - PROVVIDENZE PER CALAMITA' NATURALI</b>				
2.66.144.[0.2] - SPESE INVESTIMENTI	,00	,00	,00	,00
<b>2.66.145 - REALIZZAZIONE DI PROGRAMMI DI INIZIATIVA COMUNITARIA</b>				
2.66.145.[0.1] - SPESE CORRENTI	,00	,00	,00	,00
2.66.145.[0.2] - SPESE INVESTIMENTI	,00	,00	,00	,00
<b>2.66.146 - FUNZIONI DELEGATE DALLO STATO</b>				
2.66.146.[0.1] - SPESE CORRENTI	,00	,00	,00	,00
2.66.146.[0.2] - SPESE INVESTIMENTI	,00	,00	,00	,00
<b>2.66.147 - INTERVENTI PER LA DIFFUSIONE DELLE ENERGIE RINNOVABILI ED IL RISPARMIO ENERGETICO</b>				
2.66.147.[0.1] - SPESE CORRENTI	,00	,00	,00	,00
2.66.147.[0.2] - SPESE INVESTIMENTI	,00	,00	,00	,00
<b>2.66.148 - INTERVENTI PER LA SICUREZZA DEGLI IMPIANTI</b>				
2.66.148.[0.1] - SPESE CORRENTI	8.670,80	,00	,00	8.670,80
<b>Somma su F/Obiettivo 2.66</b>	<b>708.670,80</b>	<b>200.000,00</b>	<b>200.000,00</b>	<b>1.108.670,80</b>

**BILANCIO PLURIENNALE A LEGISLAZIONE VIGENTE 2013/2015****F/Obiettivo****2.67 ARTIGIANATO**

<b><u>UPB</u></b>	<b>2013</b>	<b>2014</b>	<b>2015</b>	<b>2013/2015</b>
<b>2.67.149 - INTERVENTI RIVOLTI AD AGEVOLARE L'ACCESSO AL CREDITO DELLE IMPRESE</b>				
2.67.149.[0.2] - SPESE INVESTIMENTI	,00	,00	,00	,00
<b>2.67.150 - PROMOZIONE DELL'ASSOCIAZIONISMO E DELLA COOPERAZIONE</b>				
2.67.150.[0.1] - SPESE CORRENTI	,00	,00	,00	,00
2.67.150.[0.2] - SPESE INVESTIMENTI	,00	,00	,00	,00
<b>2.67.151 - SOSTEGNO ALL'APPRENDISTATO E TUTELA DEL LAVORO</b>				
2.67.151.[0.1] - SPESE CORRENTI	,00	,00	,00	,00
2.67.151.[0.2] - SPESE INVESTIMENTI	,00	,00	,00	,00
<b>2.67.152 - PROMOZIONE E SOSTEGNO DELLE PRODUZIONI ARTIGIANE</b>				
2.67.152.[0.1] - SPESE CORRENTI	2.890,27	3.397,56	3.319,31	9.607,14
2.67.152.[0.2] - SPESE INVESTIMENTI	,00	,00	,00	,00
<b>2.67.153 - INCENTIVI ALLE IMPRESE PER INVESTIMENTI</b>				
2.67.153.[0.2] - SPESE INVESTIMENTI	200.000,00	,00	,00	200.000,00
<b>2.67.154 - NORMATIVA DI SETTORE E SERVIZI GENERALI</b>				
2.67.154.[0.1] - SPESE CORRENTI	1.240.495,95	1.117.341,63	1.096.214,25	3.454.051,83
<b>2.67.155 - FONDO NAZIONALE PER L'ARTIGIANATO</b>				
2.67.155.[0.2] - SPESE INVESTIMENTI	,00	,00	,00	,00

**BILANCIO PLURIENNALE A LEGISLAZIONE VIGENTE 2013/2015****F/Obiettivo****2.67 ARTIGIANATO****UPB****Somma su F/Obiettivo 2.67**

	2013	2014	2015	2013/2015
<b>Somma su F/Obiettivo 2.67</b>	1.443.386,22	1.120.739,19	1.099.533,56	3.663.658,97

**BILANCIO PLURIENNALE A LEGISLAZIONE VIGENTE 2013/2015****F/Obiettivo****2.68 RISORSE DEL SOTTOSUOLO****UPB****2.68.156 - PIANIFICAZIONE E GESTIONE ATTIVITA' ESTRATTIVE, TERMALI E  
RISORSE GEOTERMICHE**

	2013	2014	2015	2013/2015
2.68.156.[0.1] - SPESE CORRENTI	536.342,22	524.939,04	522.982,80	1.584.264,06
2.68.156.[0.2] - SPESE INVESTIMENTI	370.000,00	370.000,00	370.000,00	1.110.000,00
<b>Somma su F/Obiettivo 2.68</b>	<b>906.342,22</b>	<b>894.939,04</b>	<b>892.982,80</b>	<b>2.694.264,06</b>



**BILANCIO PLURIENNALE A LEGISLAZIONE VIGENTE 2013/2015****F/Obiettivo****2.69 COMMERCIO**

<b><u>UPB</u></b>	<b>2013</b>	<b>2014</b>	<b>2015</b>	<b>2013/2015</b>
<b>2.69.159 - PROGRAMMAZIONE, LEGISLAZIONE COMMERCIALE E SERVIZI GENERALI</b>				
2.69.159.[0.1] - SPESE CORRENTI	,00	,00	,00	,00
<b>2.69.160 - INFORMAZIONE ALL'UTENZA E TUTELA DEI CONSUMATORI</b>				
2.69.160.[0.1] - SPESE CORRENTI	1.025.000,00	955.000,00	955.000,00	2.935.000,00
2.69.160.[0.2] - SPESE INVESTIMENTI	45.000,00	45.000,00	45.000,00	135.000,00
<b>2.69.161 - VALORIZZAZIONE E RIQUALIFICAZIONE STRUTTURE MERCATALI E FIERISTICHE</b>				
2.69.161.[0.1] - SPESE CORRENTI	,00	,00	,00	,00
2.69.161.[0.2] - SPESE INVESTIMENTI	,00	,00	,00	,00
<b>2.69.162 - INCENTIVI ALLE IMPRESE</b>				
2.69.162.[0.1] - SPESE CORRENTI	,00	,00	,00	,00
2.69.162.[0.2] - SPESE INVESTIMENTI	,00	,00	,00	,00
<b>2.69.163 - INTERVENTI RIVOLTI AD AGEVOLARE L'ACCESSO AL CREDITO DELLE IMPRESE</b>				
2.69.163.[0.2] - SPESE INVESTIMENTI	,00	,00	,00	,00
<b>2.69.164 - PROMOZIONE DELL'ASSOCIAZIONISMO E RAZIONALIZZAZIONE DELLA RETE DISTRIBUTIVA</b>				
2.69.164.[0.1] - SPESE CORRENTI	,00	,00	,00	,00
2.69.164.[0.2] - SPESE INVESTIMENTI	,00	,00	,00	,00



**BILANCIO PLURIENNALE A LEGISLAZIONE VIGENTE 2013/2015****F/Obiettivo****2.69 COMMERCIO****UPB**

	2013	2014	2015	2013/2015
<b>2.69.165 - SVILUPPO DELLA FUNZIONE COMMERCIALE DELLE PMI</b>				
2.69.165.[0.1] - SPESE CORRENTI	,00	,00	,00	,00
2.69.165.[0.2] - SPESE INVESTIMENTI	,00	,00	,00	,00
<b>2.69.166 - PROVVIDENZE PER CALAMITA' NATURALI</b>				
2.69.166.[0.2] - SPESE INVESTIMENTI	,00	,00	,00	,00
<b>Somma su F/Obiettivo 2.69</b>	<b>1.070.000,00</b>	<b>1.000.000,00</b>	<b>1.000.000,00</b>	<b>3.070.000,00</b>

**BILANCIO PLURIENNALE A LEGISLAZIONE VIGENTE 2013/2015****F/Obiettivo****2.76 SPERIMENTAZIONE INFORMAZIONE RICERCA E CONSULENZA IN  
AGRICOLTURA****UPB**

	2013	2014	2015	2013/2015
<b>2.76.181 - SPERIMENTAZIONE, INFORMAZIONE CONSULENZA ASSISTENZA TECNICA LOTTA FITOPATOLOGICA E CONTROLLI FITOSANITARI</b>				
2.76.181.[0.1] - SPESE CORRENTI	617.280,68	569.878,08	565.965,60	1.753.124,36
2.76.181.[0.2] - SPESE INVESTIMENTI	1.059.764,40	934.329,43	912.810,81	2.906.904,64
<b>2.76.182 - MIGLIORAMENTO GENETICO DEL BESTIAME INTERVENTI NEGLI ALLEVAMENTI OVINI</b>				
2.76.182.[0.2] - SPESE INVESTIMENTI	705.039,70	705.039,70	705.039,70	2.115.119,10
<b>2.76.183 - SICUREZZA ALIMENTARE PROMOZIONE E VALORIZZAZIONE TIPICITA' DEI PRODOTTI DELLA CAMPANIA</b>				
2.76.183.[0.1] - SPESE CORRENTI	,00	,00	,00	,00
2.76.183.[0.2] - SPESE INVESTIMENTI	,00	,00	,00	,00
<b>2.76.184 - ATTUAZIONE PROGRAMMI INTERREGIONALI</b>				
2.76.184.[0.2] - SPESE INVESTIMENTI	,00	,00	,00	,00
<b>Somma su F/Obiettivo 2.76</b>	<b>2.382.084,78</b>	<b>2.209.247,21</b>	<b>2.183.816,11</b>	<b>6.775.148,10</b>

**BILANCIO PLURIENNALE A LEGISLAZIONE VIGENTE 2013/2015****F/Obiettivo****2.77 PRODUZIONE AGRICOLA AGROALIMENTARE MERCATI  
AGRICOLI CONSULENZE MERCANTILI**

<b><u>UPB</u></b>	<b>2013</b>	<b>2014</b>	<b>2015</b>	<b>2013/2015</b>
<b>2.77.185 - FONDI CEE FEOGA PER INTERVENTI COMPRESI NEL POP 1994-99</b>				
2.77.185.[0.2] - SPESE INVESTIMENTI	,00	,00	,00	,00
<b>2.77.186 - CONTRIBUTI IN CONTO CAPITALE PER IL POTENZIAMENTO DELLE STRUTTURE COLLETTIVE DI VALORIZZAZIONE DEI PRODOTTI AGRICOLI ZOOTECNICI</b>				
2.77.186.[0.2] - SPESE INVESTIMENTI	,00	,00	,00	,00
<b>2.77.189 - COSTITUZIONE E FUNZIONI ASSOCIAZIONI DEI PRODUTTORI AGRICOLI DELLE RELATIVE UNIONI</b>				
2.77.189.[0.2] - SPESE INVESTIMENTI	,00	,00	,00	,00
<b>2.77.190 - CONCORSO INTERESSI SUI MUTUI AGEVOLATI</b>				
2.77.190.[0.2] - SPESE INVESTIMENTI	289.026,65	254.817,12	248.948,40	792.792,17
<b>2.77.191 - SPESE GENERALI E PERSONALE</b>				
2.77.191.[0.1] - SPESE CORRENTI	636.224,41	562.103,76	549.388,20	1.747.716,37
2.77.191.[0.2] - SPESE INVESTIMENTI	,00	,00	,00	,00
<b>2.77.193 - DIFFUSIONE ED UTILIZZO FONTI ENERGETICHE RINNOVABILI ED ADEGUAMENTO A NORMATIVA COMUNITARIA</b>				
2.77.193.[0.2] - SPESE INVESTIMENTI	,00	,00	,00	,00
<b>2.77.194 - INCREMENTO IPPICO E APICOLTURA</b>				
2.77.194.[0.2] - SPESE INVESTIMENTI	240.855,54	212.347,60	207.457,00	660.660,14

**BILANCIO PLURIENNALE A LEGISLAZIONE VIGENTE 2013/2015****F/Obiettivo****2.77 PRODUZIONE AGRICOLA AGROALIMENTARE MERCATI  
AGRICOLI CONSULENZE MERCANTILI****UPB****Somma su F/Obiettivo 2.77**

	2013	2014	2015	2013/2015
<b>Somma su F/Obiettivo 2.77</b>	1.166.106,60	1.029.268,48	1.005.793,60	3.201.168,68

**BILANCIO PLURIENNALE A LEGISLAZIONE VIGENTE 2013/2015****F/Obiettivo****2.78 CREDITO AGRARIO****UPB**

	2013	2014	2015	2013/2015
<b>2.78.196 - SOMME CON VINCOLO DI DESTINAZIONE NON UTILIZZABILI NELL'ESERCIZIO FINANZIARIO 2002.</b>				
2.78.196.[0.2] - SPESE INVESTIMENTI	,00	,00	,00	,00
<b>2.78.198 - CONTRIBUTI INTERESSI SUI MUTUI</b>				
2.78.198.[0.2] - SPESE INVESTIMENTI	,00	,00	,00	,00
<b>2.78.199 - INTERVENTI PER DANNI AVVERSITA' ATMOSFERICHE ED ECCEZIONALI CALAMITA' NATURALI</b>				
2.78.199.[0.2] - SPESE INVESTIMENTI	3.500.000,00	3.500.000,00	3.000.000,00	10.000.000,00
<b>2.78.200 - SERVIZI GENERALI E PERSONALE</b>				
2.78.200.[0.1] - SPESE CORRENTI	330.000,00	,00	,00	330.000,00
2.78.200.[0.2] - SPESE INVESTIMENTI	,00	,00	,00	,00
<b>Somma su F/Obiettivo 2.78</b>	<b>3.830.000,00</b>	<b>3.500.000,00</b>	<b>3.000.000,00</b>	<b>10.330.000,00</b>

**BILANCIO PLURIENNALE A LEGISLAZIONE VIGENTE 2013/2015****F/Obiettivo****2.83 INTERVENTI PER IL RAFFORZAMENTO DEL SISTEMA  
PRODUTTIVO REGIONALE****UPB**

	2013	2014	2015	2013/2015
<b>2.83.243 - SPESE PER INTERVENTI NEI SETTORI PRODUTTIVI DELL'INDUSTRIA, DELL'ARTIGIANATO, DEL COMMERCIO E DELL'AGRICOLTURA</b>				
2.83.243.[0.1] - SPESE CORRENTI	319.807,48	132.044,45	129.712,24	581.564,17
2.83.243.[0.2] - SPESE INVESTIMENTI	,00	,00	,00	,00
<b>2.83.258 - FONDO DI SOLIDARIETA' E SOSTEGNO A FAVORE DELLE AZIENDE AGRICOLE</b>				
2.83.258.[0.1] - SPESE CORRENTI	,00	,00	,00	,00
<b>2.83.259 - AGENZIA REGIONALE DELLA CAMPANIA PER I PAGAMENTI IN AGRICOLTURA</b>				
2.83.259.[0.1] - SPESE CORRENTI	,00	,00	,00	,00
<b>Somma su F/Obiettivo 2.83</b>	<b>319.807,48</b>	<b>132.044,45</b>	<b>129.712,24</b>	<b>581.564,17</b>
<b>Somma su Ambito 2</b>	<b>26.931.344,52</b>	<b>24.174.668,19</b>	<b>20.190.892,73</b>	<b>71.296.905,44</b>

**BILANCIO PLURIENNALE A LEGISLAZIONE VIGENTE 2013/2015****F/Obiettivo****3.10 SCUOLA****UPB**

	2013	2014	2015	2013/2015
<b>3.10.28 - DIRITTO ALLO STUDIO</b>				
3.10.28.[0.1] - SPESE CORRENTI	49.365.021,23	42.740.856,02	41.617.592,19	133.723.469,44
3.10.28.[0.2] - SPESE INVESTIMENTI	,00	,00	,00	,00
<b>3.10.29 - EDILIZIA SCOLASTICA</b>				
3.10.29.[0.1] - SPESE CORRENTI	,00	,00	,00	,00
3.10.29.[0.2] - SPESE INVESTIMENTI	300.000,00	,00	,00	300.000,00
<b>3.10.117 - ISTRUZIONE</b>				
3.10.117.[0.1] - SPESE CORRENTI	877.197,76	297.286,64	290.439,80	1.464.924,20
3.10.117.[0.2] - SPESE INVESTIMENTI	,00	,00	,00	,00
<b>3.10.119 - EDUCAZIONE ALLA PACE, ALLA LEGALITA', AI DIRITTI</b>				
3.10.119.[0.1] - SPESE CORRENTI	323.000,00	,00	,00	323.000,00
<b>Somma su F/Obiettivo 3.10</b>	<b>50.865.218,99</b>	<b>43.038.142,66</b>	<b>41.908.031,99</b>	<b>135.811.393,64</b>





3

**FORMAZIONE, RICERCA E SVILUPPO  
DELLA CULTURA E DELLE RISORSE  
UMANE****BILANCIO PLURIENNALE A LEGISLAZIONE VIGENTE 2013/2015****F/Obiettivo****3.11 ATTIVITA' CULTURALI**

<b><u>UPB</u></b>	<b>2013</b>	<b>2014</b>	<b>2015</b>	<b>2013/2015</b>
<b>3.11.30 - MUSEI E BIBLIOTECHE</b>				
3.11.30.[0.1] - SPESE CORRENTI	585.000,00	,00	,00	585.000,00
3.11.30.[0.2] - SPESE INVESTIMENTI	1.450.000,00	,00	,00	1.450.000,00
<b>3.11.31 - PROMOZIONE DELLA CULTURA E DELLO SPETTACOLO</b>				
3.11.31.[0.1] - SPESE CORRENTI	5.239.026,65	254.817,12	248.948,40	5.742.792,17
3.11.31.[0.2] - SPESE INVESTIMENTI	100.000,00	,00	,00	100.000,00
<b>3.11.32 - BENI CULTURALI</b>				
3.11.32.[0.1] - SPESE CORRENTI	1.109.764,38	934.329,44	912.810,81	2.956.904,63
3.11.32.[0.2] - SPESE INVESTIMENTI	939.336,62	828.155,64	809.082,31	2.576.574,57
<b>3.11.242 - PROMOZIONE E SOSTEGNO DELLE ATTIVITA' DI SPETTACOLO EX LEGGE REGIONALE 15 GIUGNO 2007, N.6</b>				
3.11.242.[0.1] - SPESE CORRENTI	11.372.622,44	55.210,38	53.938,82	11.481.771,64
3.11.242.[0.2] - SPESE INVESTIMENTI	,00	,00	,00	,00
<b>Somma su F/Obiettivo 3.11</b>	<b>20.795.750,09</b>	<b>2.072.512,58</b>	<b>2.024.780,34</b>	<b>24.893.043,01</b>



**BILANCIO PLURIENNALE A LEGISLAZIONE VIGENTE 2013/2015****F/Obiettivo****3.12 FORMAZIONE PROFESSIONALE****UPB**

	2013	2014	2015	2013/2015
<b>3.12.33 - ATTIVITA' NON FINALIZZATE</b>				
3.12.33.[0.2] - SPESE INVESTIMENTI	,00	,00	,00	,00
<b>3.12.34 - ATTIVITA' FINALIZZATE</b>				
3.12.34.[0.2] - SPESE INVESTIMENTI	15.000.000,00	5.000.000,00	,00	20.000.000,00
<b>3.12.112 - ORIENTAMENTO PROFESSIONALE E SPERIMENTAZIONE DEI PERCORSI FORMATIVI</b>				
3.12.112.[0.1] - SPESE CORRENTI	30.000,00	30.000,00	30.000,00	90.000,00
3.12.112.[0.2] - SPESE INVESTIMENTI	23.600.000,00	26.250.000,00	26.800.000,00	76.650.000,00
<b>3.12.113 - INTERVENTI FORMATIVI</b>				
3.12.113.[0.1] - SPESE CORRENTI	300.000,00	,00	,00	300.000,00
<b>Somma su F/Obiettivo 3.12</b>	<b>38.930.000,00</b>	<b>31.280.000,00</b>	<b>26.830.000,00</b>	<b>97.040.000,00</b>



3

**FORMAZIONE, RICERCA E SVILUPPO  
DELLA CULTURA E DELLE RISORSE  
UMANE****BILANCIO PLURIENNALE A LEGISLAZIONE VIGENTE 2013/2015****F/Obiettivo****3.13 PREAVVIAMENTO AL LAVORO****UPB**

	2013	2014	2015	2013/2015
<b>3.13.36 - INTERVENTI DI POLITICHE GIOVANILI</b>				
3.13.36.[0.1] - SPESE CORRENTI	,00	,00	,00	,00
3.13.36.[0.2] - SPESE INVESTIMENTI	,00	,00	,00	,00
<b>3.13.115 - POLITICHE DEL LAVORO</b>				
3.13.115.[0.1] - SPESE CORRENTI	25.075.836,97	22.997.042,88	22.383.775,48	70.456.655,33
3.13.115.[0.2] - SPESE INVESTIMENTI	,00	,00	,00	,00
<b>Somma su F/Obiettivo 3.13</b>	<b>25.075.836,97</b>	<b>22.997.042,88</b>	<b>22.383.775,48</b>	<b>70.456.655,33</b>



3

**FORMAZIONE, RICERCA E SVILUPPO  
DELLA CULTURA E DELLE RISORSE  
UMANE****BILANCIO PLURIENNALE A LEGISLAZIONE VIGENTE 2013/2015****F/Obiettivo****3.14 TEMPO LIBERO****UPB****3.14.37 - SPORT**

3.14.37.[0.1] - SPESE CORRENTI

,00

,00

,00

,00

3.14.37.[0.2] - SPESE INVESTIMENTI

,00

,00

,00

,00

**Somma su F/Obiettivo 3.14**

,00

,00

,00

,00



3

**FORMAZIONE, RICERCA E SVILUPPO  
DELLA CULTURA E DELLE RISORSE  
UMANE****BILANCIO PLURIENNALE A LEGISLAZIONE VIGENTE 2013/2015****F/Obiettivo****3.61 INTERVENTI ED ATTIVITA' DI COOPERAZIONE CON I PAESI  
MEDITERRANEI****UPB****3.61.121 - INTERVENTI ED ATTIVITA' DI COOPERAZIONE CON I PAESI  
MEDITERRANEI E CON GLI ORGANISMI E GLI ENTI SPECIFICAMENTE  
ALLO SCOPO ISTITUITI**

	2013	2014	2015	2013/2015
3.61.121.[0.1] - SPESE CORRENTI	,00	,00	,00	,00
<b>Somma su F/Obiettivo 3.61</b>	,00	,00	,00	,00
<b>Somma su Ambito 3</b>	135.666.806,05	99.387.698,12	93.146.587,81	328.201.091,98



4

SERVIZI SOCIALI E SOSTEGNO AL  
REDDITO

## BILANCIO PLURIENNALE A LEGISLAZIONE VIGENTE 2013/2015

F/Obiettivo

## 4.15 PROMOZIONE E TUTELA DELLA SALUTE

UPB

	2013	2014	2015	2013/2015
<b>4.15.38 - ASSISTENZA SANITARIA</b>				
4.15.38.[0.1] - SPESE CORRENTI	9.847.601.166,50	9.737.234.405,00	9.737.234.405,00	29.322.069.976,50
4.15.38.[0.2] - SPESE INVESTIMENTI	465.148.000,00	465.148.000,00	465.148.000,00	1.395.444.000,00
<b>4.15.39 - INTERVENTI PER LE STRUTTURE SANITARIE</b>				
4.15.39.[0.1] - SPESE CORRENTI	,00	,00	,00	,00
4.15.39.[0.2] - SPESE INVESTIMENTI	,00	,00	,00	,00
<b>4.15.40 - SERVIZI DI MEDICINA VETERINARIA</b>				
4.15.40.[0.1] - SPESE CORRENTI	26.923.970,22	26.827.628,00	26.827.628,00	80.579.226,22
4.15.40.[0.2] - SPESE INVESTIMENTI	,00	,00	,00	,00
<b>Somma su F/Obiettivo 4.15</b>	<b>10.339.673.136,72</b>	<b>10.229.210.033,00</b>	<b>10.229.210.033,00</b>	<b>30.798.093.202,72</b>



4

SERVIZI SOCIALI E SOSTEGNO AL  
REDDITO

## BILANCIO PLURIENNALE A LEGISLAZIONE VIGENTE 2013/2015

F/Obiettivo

## 4.16 ASSISTENZA E SERVIZI SOCIALI

UPB

	2013	2014	2015	2013/2015
<b>4.16.41 - ASSISTENZA</b>				
4.16.41.[0.1] - SPESE CORRENTI	23.189.057,55	21.087.317,83	21.001.243,35	65.277.618,73
4.16.41.[0.2] - SPESE INVESTIMENTI	,00	,00	,00	,00
<b>4.16.116 - IMMIGRAZIONE</b>				
4.16.116.[0.1] - SPESE CORRENTI	,00	,00	,00	,00
<b>4.16.120 - EMIGRAZIONE</b>				
4.16.120.[0.1] - SPESE CORRENTI	,00	,00	,00	,00
<b>Somma su F/Obiettivo 4.16</b>	<b>23.189.057,55</b>	<b>21.087.317,83</b>	<b>21.001.243,35</b>	<b>65.277.618,73</b>
<b>Somma su Ambito 4</b>	<b>10.362.862.194,27</b>	<b>10.250.297.350,83</b>	<b>10.250.211.276,35</b>	<b>30.863.370.821,45</b>



6

**SERVIZI GENERALI E SPESE PER BENI  
ED INVESTIMENTI PER IL  
FUNZIONAMENTO DELLA REGIONE****BILANCIO PLURIENNALE A LEGISLAZIONE VIGENTE 2013/2015****F/Obiettivo****6.23 FUNZIONAMENTO**

<b><u>UPB</u></b>	<b>2013</b>	<b>2014</b>	<b>2015</b>	<b>2013/2015</b>
<b>6.23.48 - CONSIGLIO REGIONALE</b>				
6.23.48.[0.1] - SPESE CORRENTI	58.018.334,36	53.992.487,81	53.192.096,56	165.202.918,73
<b>6.23.49 - GIUNTA REGIONALE</b>				
6.23.49.[0.1] - SPESE CORRENTI	10.726.265,67	13.835.588,97	13.766.240,31	38.328.094,95
<b>6.23.50 - ORGANI DI CONTROLLO E CONSULTIVI, COMITATI E NUCLEI</b>				
6.23.50.[0.1] - SPESE CORRENTI	266.000,00	266.000,00	266.000,00	798.000,00
6.23.50.[0.2] - SPESE INVESTIMENTI	16.000,00	16.000,00	16.000,00	48.000,00
<b>6.23.51 - PERSONALE DIPENDENTE</b>				
6.23.51.[0.1] - SPESE CORRENTI	782.298,79	424.695,20	414.914,01	1.621.908,00
<b>6.23.52 - UFFICI REGIONALI E SPESE FISSE</b>				
6.23.52.[0.1] - SPESE CORRENTI	40.535.987,80	35.219.972,95	34.408.818,58	110.164.779,33
6.23.52.[0.2] - SPESE INVESTIMENTI	4.200.000,00	4.200.000,00	4.200.000,00	12.600.000,00
<b>6.23.54 - INFORMATICA</b>				
6.23.54.[0.1] - SPESE CORRENTI	8.094.412,45	6.752.311,98	6.838.863,76	21.685.588,19
6.23.54.[0.2] - SPESE INVESTIMENTI	,00	,00	,00	,00
<b>6.23.55 - DECENTRAMENTO</b>				
6.23.55.[0.1] - SPESE CORRENTI	192.684,43	169.878,08	165.965,60	528.528,11
6.23.55.[0.2] - SPESE INVESTIMENTI	,00	,00	,00	,00





6

**SERVIZI GENERALI E SPESE PER BENI  
ED INVESTIMENTI PER IL  
FUNZIONAMENTO DELLA REGIONE****BILANCIO PLURIENNALE A LEGISLAZIONE VIGENTE 2013/2015****F/Obiettivo****6.23 FUNZIONAMENTO**

<b><u>UPB</u></b>	<b>2013</b>	<b>2014</b>	<b>2015</b>	<b>2013/2015</b>
<b>6.23.56 - GESTIONE ED ESERCIZIO DEGLI ENTI SOPPRESSI E DEI SERVIZI TRASFERITI</b>				
6.23.56.[0.1] - SPESE CORRENTI	1.348.791,05	1.189.146,56	1.161.759,22	3.699.696,83
6.23.56.[0.2] - SPESE INVESTIMENTI	,00	,00	,00	,00
<b>6.23.57 - SPESE GENERALI, LEGALI, AMMINISTRATIVE E DIVERSE</b>				
6.23.57.[0.1] - SPESE CORRENTI	86.072.786,37	52.555.176,57	51.413.495,48	190.041.458,42
6.23.57.[0.2] - SPESE INVESTIMENTI	1.478.902,67	1.325.481,71	1.324.894,84	4.129.279,22
<b>6.23.59 - ATTIVITA' DI PIANIFICAZIONE</b>				
6.23.59.[0.1] - SPESE CORRENTI	534.699,30	471.411,67	460.554,54	1.466.665,51
6.23.59.[0.2] - SPESE INVESTIMENTI	,00	,00	,00	,00
<b>6.23.104 - SPESE ED ONERI RIFLESSI AL PERSONALE COMPRESIVI DELLA STABILIZZAZIONE DELLE RISORSE INTEGRATIVE DEL FONDO</b>				
6.23.104.[0.1] - SPESE CORRENTI	295.881.319,74	256.279.084,62	246.547.143,66	798.707.548,02
6.23.104.[0.2] - SPESE INVESTIMENTI	1.483.670,14	1.308.061,22	1.277.935,14	4.069.666,50
<b>6.23.105 - MIGLIORAMENTO DEI SERVIZI</b>				
6.23.105.[0.1] - SPESE CORRENTI	22.000,00	23.000,00	24.000,00	69.000,00
6.23.105.[0.2] - SPESE INVESTIMENTI	,00	,00	,00	,00





6

**SERVIZI GENERALI E SPESE PER BENI  
ED INVESTIMENTI PER IL  
FUNZIONAMENTO DELLA REGIONE****BILANCIO PLURIENNALE A LEGISLAZIONE VIGENTE 2013/2015****F/Obiettivo****6.23 FUNZIONAMENTO**

<b><u>UPB</u></b>	<b>2013</b>	<b>2014</b>	<b>2015</b>	<b>2013/2015</b>
<b>6.23.106 - DECENTRAMENTO E INIZIATIVE A FAVORE DEL SISTEMA DELLE AUTONOMIE LOCALI</b>				
6.23.106.[0.1] - SPESE CORRENTI	3.103.053,30	2.992.164,72	2.939.914,01	9.035.132,03
6.23.106.[0.2] - SPESE INVESTIMENTI	,00	,00	,00	,00
<b>6.23.107 - FORMAZIONE AVANZAMENTO ISTITUZIONALE</b>				
6.23.107.[0.1] - SPESE CORRENTI	7.902.988,01	6.727.171,98	6.323.289,46	20.953.449,45
6.23.107.[0.2] - SPESE INVESTIMENTI	,00	,00	,00	,00
<b>6.23.222 - SPESE PER COMITATI, ORGANI ISTITUZIONALI INIZIATIVE LEGISLATIVE E REFERENDARIE</b>				
6.23.222.[0.1] - SPESE CORRENTI	20.221.948,41	16.813.548,29	16.426.313,94	53.461.810,64
6.23.222.[0.2] - SPESE INVESTIMENTI	,00	,00	,00	,00
<b>6.23.223 - ATTIVITA' DI INFORMAZIONE E COMUNICAZIONE ISTITUZIONALE</b>				
6.23.223.[0.1] - SPESE CORRENTI	,00	,00	,00	,00
<b>6.23.234 - STABILIZZAZIONE RISORSE INTEGRATIVE DEL FONDO 2003 PER IL FINANZIAMENTO DEGLI ISTITUTI STABILI AL NETTO DELLE RISORSE GIA' PREVISTE - ESCLUSO IL PERSONALE DIRIGENTE</b>				
6.23.234.[0.1] - SPESE CORRENTI	17.844.904,13	15.732.760,51	15.370.417,88	48.948.082,52
<b>6.23.237 - SPESE PER ATTIVITA' ED INIZIATIVE ISTITUZIONALI</b>				
6.23.237.[0.1] - SPESE CORRENTI	,00	,00	20.911.665,95	20.911.665,95
6.23.237.[0.2] - SPESE INVESTIMENTI	,00	,00	,00	,00



6

**SERVIZI GENERALI E SPESE PER BENI  
ED INVESTIMENTI PER IL  
FUNZIONAMENTO DELLA REGIONE****BILANCIO PLURIENNALE A LEGISLAZIONE VIGENTE 2013/2015****F/Obiettivo****6.23 FUNZIONAMENTO****UPB****6.23.244 - ALTE PROFESSIONALITA'**

6.23.244.[0.1] - SPESE CORRENTI

2013

2014

2015

2013/2015

873.823,91

770.397,09

752.654,01

2.396.875,01

**Somma su F/Obiettivo 6.23**

559.600.870,53

471.064.339,93

478.202.936,95

1.508.868.147,41



6

**SERVIZI GENERALI E SPESE PER BENI  
ED INVESTIMENTI PER IL  
FUNZIONAMENTO DELLA REGIONE****BILANCIO PLURIENNALE A LEGISLAZIONE VIGENTE 2013/2015****F/Obiettivo****6.24 OPERAZIONI CREDITIZIE****UPB****6.24.60 - LAVORI PUBBLICI**

6.24.60.[0.1] - SPESE CORRENTI

6.24.60.[0.2] - SPESE INVESTIMENTI

**Somma su F/Obiettivo 6.24**

	2013	2014	2015	2013/2015
6.24.60.[0.1] - SPESE CORRENTI	,00	,00	,00	,00
6.24.60.[0.2] - SPESE INVESTIMENTI	156.486,44	156.486,44	156.486,44	469.459,32
<b>Somma su F/Obiettivo 6.24</b>	<b>156.486,44</b>	<b>156.486,44</b>	<b>156.486,44</b>	<b>469.459,32</b>



6

**SERVIZI GENERALI E SPESE PER BENI  
ED INVESTIMENTI PER IL  
FUNZIONAMENTO DELLA REGIONE****BILANCIO PLURIENNALE A LEGISLAZIONE VIGENTE 2013/2015****F/Obiettivo****6.80 SPESE PER BENI ED INVESTIMENTI PER IL FUNZIONAMENTO  
DELLA REGIONE****UPB****6.80.221 - BENI ED INVESTIMENTI PER IL FUNZIONAMENTO DELLA REGIONE**

6.80.221.[0.1] - SPESE CORRENTI

2013

2014

2015

2013/2015

2.194.888,38

1.935.098,84

1.890.531,40

6.020.518,62

6.80.221.[0.2] - SPESE INVESTIMENTI

10.409.633,66

10.017.901,57

9.950.699,11

30.378.234,34

**Somma su F/Obiettivo 6.80**

12.604.522,04

11.953.000,41

11.841.230,51

36.398.752,96

**Somma su Ambito 6**

572.361.879,01

483.173.826,78

490.200.653,90

1.545.736.359,69

**BILANCIO PLURIENNALE A LEGISLAZIONE VIGENTE 2013/2015****F/Obiettivo****7.25 ALTRI ONERI NON RIPARTIBILI****UPB**

	2013	2014	2015	2013/2015
<b>7.25.46 - RIMBORSO DI PRESTITI E MUTUI REGIONE</b>				
7.25.46.[0.1] - SPESE CORRENTI	205.249.583,10	197.983.325,07	199.253.079,90	602.485.988,07
7.25.46.[0.3] - RIMBORSO PRESTITI E MUTUI	143.165.324,92	149.119.835,22	155.360.705,37	447.645.865,51
<b>7.25.228 - RIMBORSO DI PRESTITI E MUTUI A CARICO STATO</b>				
7.25.228.[0.1] - SPESE CORRENTI	1.665.536,35	1.347.483,46	1.012.796,41	4.025.816,22
7.25.228.[0.3] - RIMBORSO PRESTITI E MUTUI	32.876.971,06	23.042.520,56	23.377.207,61	79.296.699,23
<b>7.25.239 - TESORERIA REGIONALE</b>				
7.25.239.[0.1] - SPESE CORRENTI	,00	,00	,00	,00
7.25.239.[0.2] - SPESE INVESTIMENTI	,00	,00	,00	,00
<b>7.25.250 - ANTICIPAZIONI ED ALTRE OPERAZIONI DI CREDITO A BREVE TERMINE</b>				
7.25.250.[0.3] - RIMBORSO PRESTITI E MUTUI	1.000.000.000,00	1.000.000.000,00	1.000.000.000,00	3.000.000.000,00
<b>Somma su F/Obiettivo 7.25</b>	<b>1.382.957.415,43</b>	<b>1.371.493.164,31</b>	<b>1.379.003.789,29</b>	<b>4.133.454.369,03</b>



7

ONERI NON RIPARTIBILI

**BILANCIO PLURIENNALE A LEGISLAZIONE VIGENTE 2013/2015****F/Obiettivo****7.26 FONDI DI COOFINANZIAMENTO REGIONALE****UPB****7.26.66 - POP FEOGA 94-99**

7.26.66.[0.2] - SPESE INVESTIMENTI

2013

2014

2015

2013/2015

,00

,00

,00

,00

**Somma su F/Obiettivo 7.26**

,00

,00

,00

,00



7

ONERI NON RIPARTIBILI

**BILANCIO PLURIENNALE A LEGISLAZIONE VIGENTE 2013/2015****F/Obiettivo****7.28 FONDI DI RISERVA****UPB**

	2013	2014	2015	2013/2015
<b>7.28.64 - FONDI DI RISERVA PER SPESE OBBLIGATORIE E PER LA REISCRIZIONE DI RESIDUI PERENTI</b>				
7.28.64.[0.1] - SPESE CORRENTI	9.185.000,00	9.783.000,00	10.691.000,00	29.659.000,00
<b>7.28.135 - FONDI DI RISERVA PER SPESE IMPREVISTE</b>				
7.28.135.[0.1] - SPESE CORRENTI	4.000.000,00	1.500.000,00	,00	5.500.000,00
<b>7.28.136 - FONDI DI RISERVA DI CASSA</b>				
7.28.136	,00	,00	,00	,00
<b>Somma su F/Obiettivo 7.28</b>	<b>13.185.000,00</b>	<b>11.283.000,00</b>	<b>10.691.000,00</b>	<b>35.159.000,00</b>

**BILANCIO PLURIENNALE A LEGISLAZIONE VIGENTE 2013/2015****F/Obiettivo****7.29 FONDI SPECIALI****UPB**

	2013	2014	2015	2013/2015
<b>7.29.65 - FONDI SPECIALI PER SPESE DI PARTE CORRENTE</b>				
7.29.65.[0.1] - SPESE CORRENTI	,00	,00	,00	,00
<b>7.29.224 - FONDI SPECIALI PER SPESE DI CONTO CAPITALE</b>				
7.29.224.[0.2] - SPESE INVESTIMENTI	,00	,00	,00	,00
<b>7.29.230 - FONDO EX ART. 1 LEGGE REGIONALE 24/12/2003, N.28</b>				
7.29.230.[0.1] - SPESE CORRENTI	,00	,00	,00	,00
<b>Somma su F/Obiettivo 7.29</b>	,00	,00	,00	,00
<b>Somma su Ambito 7</b>	1.396.142.415,43	1.382.776.164,31	1.389.694.789,29	4.168.613.369,03





8

CONTABILITA' SPECIALI

## BILANCIO PLURIENNALE A LEGISLAZIONE VIGENTE 2013/2015

F/Obiettivo

## 8.27 CONTABILITA' SPECIALI

UPB

## 8.27.47 - PARTITE DI GIRO

8.27.47.[0.4] - PARTITE DI GIRO

2013

2014

2015

2013/2015

10.456.976.000,00

10.456.976.000,00

10.456.976.000,00

31.370.928.000,00

**Somma su F/Obiettivo 8.27**

10.456.976.000,00

10.456.976.000,00

10.456.976.000,00

31.370.928.000,00

**Somma su Ambito 8**

10.456.976.000,00

10.456.976.000,00

10.456.976.000,00

31.370.928.000,00

**BILANCIO PLURIENNALE A LEGISLAZIONE VIGENTE 2013/2015****F/Obiettivo****22.62 PROGETTI COMUNITARI****UPB**

	2013	2014	2015	2013/2015
<b>22.62.7 - INTERREG</b>				
22.62.7.[0.2] - SPESE INVESTIMENTI	,00	,00	,00	,00
<b>22.62.35 - EQUAL</b>				
22.62.35.[0.1] - SPESE CORRENTI	,00	,00	,00	,00
22.62.35.[0.2] - SPESE INVESTIMENTI	,00	,00	,00	,00
<b>22.62.67 - POP FESR 94-99</b>				
22.62.67.[0.2] - SPESE INVESTIMENTI	,00	,00	,00	,00
<b>22.62.68 - POP FSE 94-99</b>				
22.62.68.[0.2] - SPESE INVESTIMENTI	,00	,00	,00	,00
<b>22.62.192 - ATTUAZIONE LEADER PLUS CAMPANIA FONDI FEOGA</b>				
22.62.192.[0.2] - SPESE INVESTIMENTI	,00	,00	,00	,00
<b>22.62.195 - FINANZIAMENTO ISTANZE POP PER ESAURIMENTO DI FONDI COMUNITARI</b>				
22.62.195.[0.2] - SPESE INVESTIMENTI	,00	,00	,00	,00
<b>Somma su F/Obiettivo 22.62</b>	,00	,00	,00	,00

**BILANCIO PLURIENNALE A LEGISLAZIONE VIGENTE 2013/2015****F/Obiettivo****22.71 POR 2000/2006 BEI LINEA DI CREDITO E PREMIALITA'****UPB****22.71.169 - POR 2000/2006 REINVENIENZE BEI LINEA DI CREDITO E PREMIALITA'**

22.71.169.[0.2] - SPESE INVESTIMENTI

2013

2014

2015

2013/2015

,00

,00

,00

,00

**Somma su F/Obiettivo 22.71**

,00

,00

,00

,00

**BILANCIO PLURIENNALE A LEGISLAZIONE VIGENTE 2013/2015****F/Obiettivo****22.79 POR CAMPANIA 2000-2006**

<b><u>UPB</u></b>	<b>2013</b>	<b>2014</b>	<b>2015</b>	<b>2013/2015</b>
<b>22.79.214 - ASSE I - RISORSE NATURALI</b>				
22.79.214.[0.2] - SPESE INVESTIMENTI	,00	,00	,00	,00
22.79.214.[98.2] (fondo: FESR * quota: -) - SPESE INVESTIMENTI	,00	,00	,00	,00
22.79.214.[112.2] (fondo: FSE * quota: -) - SPESE INVESTIMENTI	,00	,00	,00	,00
22.79.214.[121.2] (fondo: FEOGA * quota: -) - SPESE INVESTIMENTI	,00	,00	,00	,00
<b>22.79.215 - ASSE II - RISORSE CULTURALI</b>				
22.79.215.[99.2] (fondo: FESR * quota: -) - SPESE INVESTIMENTI	,00	,00	,00	,00
22.79.215.[113.2] (fondo: FSE * quota: -) - SPESE INVESTIMENTI	,00	,00	,00	,00
<b>22.79.216 - ASSE III - RISORSE UMANE</b>				
22.79.216.[0.2] - SPESE INVESTIMENTI	,00	,00	,00	,00
22.79.216.[100.2] (fondo: FESR * quota: -) - SPESE INVESTIMENTI	,00	,00	,00	,00
22.79.216.[114.2] (fondo: FSE * quota: -) - SPESE INVESTIMENTI	,00	,00	,00	,00
<b>22.79.217 - ASSE IV - SISTEMI LOCALI DI SVILUPPO</b>				
22.79.217.[0.2] - SPESE INVESTIMENTI	,00	,00	,00	,00
22.79.217.[101.2] (fondo: FESR * quota: -) - SPESE INVESTIMENTI	,00	,00	,00	,00
22.79.217.[115.2] (fondo: FSE * quota: -) - SPESE INVESTIMENTI	,00	,00	,00	,00
22.79.217.[124.2] (fondo: FEOGA * quota: -) - SPESE INVESTIMENTI	,00	,00	,00	,00
22.79.217.[131.2] (fondo: SFOP * quota: -) - SPESE INVESTIMENTI	,00	,00	,00	,00

**BILANCIO PLURIENNALE A LEGISLAZIONE VIGENTE 2013/2015****F/Obiettivo****22.79 POR CAMPANIA 2000-2006****UPB**

	2013	2014	2015	2013/2015
<b>22.79.218 - ASSE V - CITTA'</b>				
22.79.218.[50.2] (fondo: FESR * quota: UE) - SPESE INVESTIMENTI	,00	,00	,00	,00
22.79.218.[102.2] (fondo: FESR * quota: -) - SPESE INVESTIMENTI	,00	,00	,00	,00
22.79.218.[116.2] (fondo: FSE * quota: -) - SPESE INVESTIMENTI	,00	,00	,00	,00
<b>22.79.219 - ASSE VI - RETI E NODI DI SERVIZIO</b>				
22.79.219.[0.2] - SPESE INVESTIMENTI	,00	,00	,00	,00
22.79.219.[103.2] (fondo: FESR * quota: -) - SPESE INVESTIMENTI	,00	,00	,00	,00
22.79.219.[117.2] (fondo: FSE * quota: -) - SPESE INVESTIMENTI	,00	,00	,00	,00
<b>22.79.220 - ASSE VII - ASSISTENZA TECNICA</b>				
22.79.220.[0.2] - SPESE INVESTIMENTI	,00	,00	,00	,00
22.79.220.[104.2] (fondo: FESR * quota: -) - SPESE INVESTIMENTI	,00	,00	,00	,00
<b>Somma su F/Obiettivo 22.79</b>	<b>,00</b>	<b>,00</b>	<b>,00</b>	<b>,00</b>

**BILANCIO PLURIENNALE A LEGISLAZIONE VIGENTE 2013/2015****F/Obiettivo****22.84 ATTUAZIONE DEL DOCUMENTO STRATEGICO REGIONALE PER  
LE POLITICHE DI COESIONE E PER LO SVILUPPO RURALE**  
9007/9012**UPB****22.84.245 - 2007/2013 - FONDO UNICO UE/STATO/REGIONE/FAS PER SPESE DI  
INVESTIMENTO**

22.84.245.[0.2] - SPESE INVESTIMENTI

2013

2014

2015

2013/2015

1.414.253.540,99

,00

,00

1.414.253.540,99

**Somma su F/Obiettivo 22.84**

1.414.253.540,99

,00

,00

1.414.253.540,99

**Somma su Ambito 22**

1.414.253.540,99

,00

,00

1.414.253.540,99

**Importo totale SPESA**

25.842.671.010,87

23.785.665.065,78

23.713.599.707,50

73.341.935.784,15



1

**INFRASTRUTTURAZIONE, TUTELA E  
VALORIZZAZIONE DEL TERRITORIO****QUADRO GENERALE RIASSUNTIVO A LEGISLAZIONE VIGENTE 2013/2015**

<u>F/Obiiettivo</u>	<u>2013</u>	<u>2014</u>	<u>2015</u>	<u>2013/2015</u>
1.1 VALORIZZAZIONE DELLE RISORSE AMBIENTALI	272.213.820,59	163.470.648,42	160.643.707,70	596.328.176,71
1.3 EDILIZIA ABITATIVA	47.315.931,05	38.726.688,81	34.812.736,56	120.855.356,42
1.4 INTERVENTI STRAORDINARI	481.711,09	,00	,00	481.711,09
1.55 PROGRAMMAZIONE, PROGETTAZIONE, POTENZIAMENTO E SVILUPPO DEL SISTEMA DEI TRASPORTI REGIONALI	21.565.908,46	9.296.477,00	9.296.477,00	40.158.862,46
1.57 GESTIONE DELLE INFRASTRUTTURE DEI SERVIZI DI TRASPORTO	720.119.052,95	622.308.744,39	618.760.136,74	1.961.187.934,08
1.59 POLITICHE DI SOSTEGNO ALLA MOBILITA', SICUREZZA E SVILUPPO LOCALE	,00	,00	,00	,00
1.60 ATTIVITA' A FINIRE	,00	,00	,00	,00
1.73 INTERVENTI SUL TERRITORIO AGRICOLO BONIFICHE ED IRRIGAZIONI	8.443.415,80	6.503.223,86	6.341.931,97	21.288.571,63
1.74 FORESTAZIONE CACCIA E PESCA	90.148.831,85	73.335.745,76	13.102.953,37	176.587.530,98
1.75 PIANO FORESTALE REGIONALE	200.000,00	,00	,00	200.000,00
1.82 POLITICHE DI SOSTEGNO PER GLI INVESTIMENTI DEGLI ENTI LOCALI E SOGGETTI ECONOMICI DELLA REGIONE CAMPANIA	316.988.158,81	175.237.829,31	170.221.564,08	662.447.552,20
<b>Somma su Ambito 1</b>	<b>1.477.476.830,60</b>	<b>1.088.879.357,55</b>	<b>1.013.179.507,42</b>	<b>3.579.535.695,57</b>



**QUADRO GENERALE RIASSUNTIVO A LEGISLAZIONE VIGENTE 2013/2015**

<b>F/Obiettivo</b>	<b>2013</b>	<b>2014</b>	<b>2015</b>	<b>2013/2015</b>
2.5 INTERVENTI PER LO SVILUPPO ZONE MONTANE	,00	,00	,00	,00
2.6 AGRICOLTURA	481.711,09	424.695,20	414.914,01	1.321.320,30
2.8 COMMERCIO E MERCATI	28.902,67	25.481,71	24.894,84	79.279,22
2.9 TURISMO E INDUSTRIA ALBERGHIERA	14.594.332,66	13.638.252,91	10.239.245,57	38.471.831,14
2.66 INDUSTRIA E FONTI ENERGETICHE	708.670,80	200.000,00	200.000,00	1.108.670,80
2.67 ARTIGIANATO	1.443.386,22	1.120.739,19	1.099.533,56	3.663.658,97
2.68 RISORSE DEL SOTTOSUOLO	906.342,22	894.939,04	892.982,80	2.694.264,06
2.69 COMMERCIO	1.070.000,00	1.000.000,00	1.000.000,00	3.070.000,00
2.76 SPERIMENTAZIONE INFORMAZIONE RICERCA E CONSULENZA IN AGRICOLTURA	2.382.084,78	2.209.247,21	2.183.816,11	6.775.148,10
2.77 PRODUZIONE AGRICOLA AGROALIMENTARE MERCATI AGRICOLI CONSULENZE MERCANTILI	1.166.106,60	1.029.268,48	1.005.793,60	3.201.168,68
2.78 CREDITO AGRARIO	3.830.000,00	3.500.000,00	3.000.000,00	10.330.000,00
2.83 INTERVENTI PER IL RAFFORZAMENTO DEL SISTEMA PRODUTTIVO REGIONALE	319.807,48	132.044,45	129.712,24	581.564,17
<b>Somma su Ambito 2</b>	<b>26.931.344,52</b>	<b>24.174.668,19</b>	<b>20.190.892,73</b>	<b>71.296.905,44</b>



**QUADRO GENERALE RIASSUNTIVO A LEGISLAZIONE VIGENTE 2013/2015**

<u>F/Obiettivo</u>	2013	2014	2015	2013/2015
3.10 SCUOLA	50.865.218,99	43.038.142,66	41.908.031,99	135.811.393,64
3.11 ATTIVITA' CULTURALI	20.795.750,09	2.072.512,58	2.024.780,34	24.893.043,01
3.12 FORMAZIONE PROFESSIONALE	38.930.000,00	31.280.000,00	26.830.000,00	97.040.000,00
3.13 PREAVVIAMENTO AL LAVORO	25.075.836,97	22.997.042,88	22.383.775,48	70.456.655,33
3.14 TEMPO LIBERO	,00	,00	,00	,00
3.61 INTERVENTI ED ATTIVITA' DI COOPERAZIONE CON I PAESI MEDITERRANEI	,00	,00	,00	,00
<b>Somma su Ambito 3</b>	<b>135.666.806,05</b>	<b>99.387.698,12</b>	<b>93.146.587,81</b>	<b>328.201.091,98</b>

**QUADRO GENERALE RIASSUNTIVO A LEGISLAZIONE VIGENTE 2013/2015**

<u>F/Obiiettivo</u>	2013	2014	2015	2013/2015
4.15 PROMOZIONE E TUTELA DELLA SALUTE	10.339.673.136,72	10.229.210.033,00	10.229.210.033,00	30.798.093.202,72
4.16 ASSISTENZA E SERVIZI SOCIALI	23.189.057,55	21.087.317,83	21.001.243,35	65.277.618,73
<b>Somma su Ambito 4</b>	<b>10.362.862.194,27</b>	<b>10.250.297.350,83</b>	<b>10.250.211.276,35</b>	<b>30.863.370.821,45</b>

**QUADRO GENERALE RIASSUNTIVO A LEGISLAZIONE VIGENTE 2013/2015**

<u>F/Obiettivo</u>	2013	2014	2015	2013/2015
6.23 FUNZIONAMENTO	559.600.870,53	471.064.339,93	478.202.936,95	1.508.868.147,41
6.24 OPERAZIONI CREDITIZIE	156.486,44	156.486,44	156.486,44	469.459,32
6.80 SPESE PER BENI ED INVESTIMENTI PER IL FUNZIONAMENTO DELLA REGIONE	12.604.522,04	11.953.000,41	11.841.230,51	36.398.752,96
<b>Somma su Ambito 6</b>	<b>572.361.879,01</b>	<b>483.173.826,78</b>	<b>490.200.653,90</b>	<b>1.545.736.359,69</b>

**QUADRO GENERALE RIASSUNTIVO A LEGISLAZIONE VIGENTE 2013/2015**

<u>F/Obiiettivo</u>	2013	2014	2015	2013/2015
7.25 ALTRI ONERI NON RIPARTIBILI	1.382.957.415,43	1.371.493.164,31	1.379.003.789,29	4.133.454.369,03
7.26 FONDI DI COOFINANZIAMENTO REGIONALE	,00	,00	,00	,00
7.28 FONDI DI RISERVA	13.185.000,00	11.283.000,00	10.691.000,00	35.159.000,00
7.29 FONDI SPECIALI	,00	,00	,00	,00
<b>Somma su Ambito 7</b>	<b>1.396.142.415,43</b>	<b>1.382.776.164,31</b>	<b>1.389.694.789,29</b>	<b>4.168.613.369,03</b>

**QUADRO GENERALE RIASSUNTIVO A LEGISLAZIONE VIGENTE 2013/2015**

<u>F/Obiettivo</u>	2013	2014	2015	2013/2015
8.27 CONTABILITA' SPECIALI	10.456.976.000,00	10.456.976.000,00	10.456.976.000,00	31.370.928.000,00
<b>Somma su Ambito 8</b>	10.456.976.000,00	10.456.976.000,00	10.456.976.000,00	31.370.928.000,00

**QUADRO GENERALE RIASSUNTIVO A LEGISLAZIONE VIGENTE 2013/2015**

<u>F/Obiettivo</u>	2013	2014	2015	2013/2015
22.62 PROGETTI COMUNITARI	,00	,00	,00	,00
22.71 POR 2000/2006 BEI LINEA DI CREDITO E PREMIALITA'	,00	,00	,00	,00
22.79 POR CAMPANIA 2000-2006	,00	,00	,00	,00
22.84 ATTUAZIONE DEL DOCUMENTO STRATEGICO REGIONALE PER LE POLITICHE DI COESIONE E PER LO SVILUPPO RURALE 2007/2013	1.414.253.540,99	,00	,00	1.414.253.540,99
<b>Somma su Ambito 22</b>	1.414.253.540,99	,00	,00	1.414.253.540,99
<b><u>Importo totale SPESA</u></b>	<b>25.842.671.010,87</b>	<b>23.785.665.065,78</b>	<b>23.713.599.707,50</b>	<b>73.341.935.784,15</b>

**ENTRATI DERIVANTI DA TRIBUTI  
PROPRI DELLA REGIONE, DAL GETTITO  
DI TRIBUTI ERARIALI O DI QUOTE DI  
ESSI DEVOLUTI ALLA REGIONE**

n. 24 del 7 Maggio 2013

ENTRATA



PARTE I

Atti della Regione

Area Generale Coordinamento  
BILANCIO - RAGIONERIA - TRIBUTI**BILANCIO PLURIENNALE PROGRAMMATICO 2013/2015****CATEGORIA****9.31 ENTRATE DERIVANTI DA TRIBUTI PROPRI DELLA REGIONE,  
DAL GETTITO DI TRIBUTI ERARIALI O DI QUOTE DI ESSI  
DEVOLUTI ALLA REGIONE****UPB****9.31.70 - IMPOSTE SULLE CONCESSIONI STATALI**

	2013	2014	2015	2013/2015
9.31.70.[0.1] - ENTRATA TRIBUTI PROPRI	€ 5.050.000,00	€ 5.050.000,00	€ 5.050.000,00	€ 15.150.000,00

**9.31.71 - TASSA SULLE CONCESSIONI REGIONALI**

9.31.71.[0.1] - ENTRATA TRIBUTI PROPRI	€ 3.174.000,00	€ 3.174.000,00	€ 3.174.000,00	€ 9.522.000,00
--	----------------	----------------	----------------	----------------

**9.31.72 - TASSA AUTOMOBILISTICA**

9.31.72.[0.1] - ENTRATA TRIBUTI PROPRI	€ 454.850.000,00	€ 454.850.000,00	€ 454.850.000,00	€ 1.364.550.000,00
--	------------------	------------------	------------------	--------------------

**9.31.73 - TRIBUTO SPECIALE PER IL DEPOSITO IN DISCARICA DEI RIFIUTI  
SOLIDI**

9.31.73.[0.1] - ENTRATA TRIBUTI PROPRI	€ 3.000.000,00	€ 3.000.000,00	€ 3.000.000,00	€ 9.000.000,00
--	----------------	----------------	----------------	----------------

**9.31.74 - ADDIZIONALE REGIONALE ALL'IMPOSTA SUL GAS METANO**

9.31.74.[0.1] - ENTRATA TRIBUTI PROPRI	€ 23.710.000,00	€ 23.710.000,00	€ 23.710.000,00	€ 71.130.000,00
--	-----------------	-----------------	-----------------	-----------------

**9.31.75 - TASSA REGIONALE PER IL DIRITTO ALLO STUDIO UNIVERSITARIO**

9.31.75.[0.1] - ENTRATA TRIBUTI PROPRI	€ 30.000.000,00	€ 30.000.000,00	€ 30.000.000,00	€ 90.000.000,00
--	-----------------	-----------------	-----------------	-----------------

**9.31.76 - IMPOSTA REGIONALE SULLE ATTIVITA' PRODUTTIVE - IRAP**

9.31.76.[0.1] - ENTRATA TRIBUTI PROPRI	€ 2.199.411.999,61	€ 2.199.411.999,61	€ 2.199.411.999,61	€ 6.598.235.998,83
--	--------------------	--------------------	--------------------	--------------------

**9.31.77 - ADDIZIONALE REGIONALE ALL'IMPOSTA SUL REDDITO DELLE  
PERSONE FISICHE**

9.31.77.[0.1] - ENTRATA TRIBUTI PROPRI	€ 780.313.000,00	€ 780.313.000,00	€ 780.313.000,00	€ 2.340.939.000,00
--	------------------	------------------	------------------	--------------------

**ENTRATI DERIVANTI DA TRIBUTI  
PROPRI DELLA REGIONE, DAL GETTITO  
DI TRIBUTI ERARIALI O DI QUOTE DI  
ESSI DEVOLUTI ALLA REGIONE**

n. 24 del 7 Maggio 2013

ENTRATA



PARTE I

Atti della Regione

Area Generale Coordinamento  
BILANCIO - RAGIONERIA - TRIBUTI**BILANCIO PLURIENNALE PROGRAMMATICO 2013/2015****CATEGORIA**

**9.31 ENTRATE DERIVANTI DA TRIBUTI PROPRI DELLA REGIONE,  
DAL GETTITO DI TRIBUTI ERARIALI O DI QUOTE DI ESSI  
DEVOLUTI ALLA REGIONE**

**UPB****9.31.78 - QUOTA PARTE DELL'ACCISA SULLA BENZINA**

9.31.78.[0.1] - ENTRATA TRIBUTI PROPRI

2013

2014

2015

2013/2015

€ 25.560.000,00

€ 25.560.000,00

€ 25.560.000,00

€ 76.680.000,00

**9.31.79 - COMPARTECIPAZIONE REGIONALE ALL'IVA**

9.31.79.[0.1] - ENTRATA TRIBUTI PROPRI

€ 4.010.342.510,42

€ 4.000.000.000,00

€ 4.000.000.000,00

€ 12.010.342.510,42

**9.31.249 - QUOTA PARTE DELL'ACCISA SUL GASOLIO**

9.31.249.[0.1] - ENTRATA TRIBUTI PROPRI

€ 0,00

€ 0,00

€ 0,00

€ 0,00

**9.31.254 - FONDO REGIONALE PER LE ACQUE MINERALI E DI SORGENTE  
IMBOTTIGLIATE**

9.31.254.[0.1] - ENTRATA TRIBUTI PROPRI

€ 0,00

€ 0,00

€ 0,00

€ 0,00

**9.31.260 - FONDO PEREQUATIVO NAZIONALE SULLA COMPARTECIPAZIONE IVA**

9.31.260.[0.1] - ENTRATA TRIBUTI PROPRI

€ 3.722.120.314,00

€ 3.672.944.262,00

€ 3.672.944.262,00

€ 11.068.008.838,00

**Somma su Categoria 9.31**

11.257.531.824,03

11.198.013.261,61

11.198.013.261,61

33.653.558.347,25

**Somma su TITOLO I**

11.257.531.824,03

11.198.013.261,61

11.198.013.261,61

33.653.558.347,25



**ENTRATA DERIVANTI DA CONTRIBUTI E  
TRASFERIMENTI DI PARTE CORRENTE  
DELL'UNIONE EUROPEA, DELLO STATO  
E DI ALTRI SOGGETTI**

n. 24 del 7 Maggio 2013

ENTRATA



PARTE I

Atti della Regione

Area Generale Coordinamento  
BILANCIO - RAGIONERIA - TRIBUTI**BILANCIO PLURIENNALE PROGRAMMATICO 2013/2015****CATEGORIA****10.32 ENTRATE DERIVANTI DA CONTRIBUTI E TRASFERIMENTI DI  
PARTE CORRENTE DELL'UNIONE EUROPEA****UPB****10.32.83 - ASSEGNAZIONI U.E CORRENTI**

10.32.83.[0.2] - ENTRATA CONTRIBUTI E TRASFERIMENTI PARTE CORRENTE

	2013	2014	2015	2013/2015
10.32.83.[0.2] - ENTRATA CONTRIBUTI E TRASFERIMENTI PARTE CORRENTE	€ 0,00	€ 0,00	€ 0,00	€ 0,00
<b>Somma su Categoria 10.32</b>	,00	,00	,00	,00

# II ENTRATE DERIVANTI DA CONTRIBUTI E TRASFERIMENTI DI PARTE CORRENTE DELL'UNIONE EUROPEA, DELLO STATO E DI ALTRI SOGGETTI

n. 24 del 7 Maggio 2013

ENTRATA



PARTE I

Atti della Regione

Area Generale Coordinamento  
BILANCIO - RAGIONERIA - TRIBUTI**BILANCIO PLURIENNALE PROGRAMMATICO 2013/2015****CATEGORIA****10.33 ENTRATE DERIVANTI DA CONTRIBUTI E TRASFERIMENTI DI PARTE CORRENTE DELLO STATO****UPB****10.33.81 - ASSEGNAZIONI STATALI CORRENTI**

	2013	2014	2015	2013/2015
10.33.81.[0.2] - ENTRATA CONTRIBUTI E TRASFERIMENTI PARTE CORRENTE	€ 808.235.636,59	€ 615.998.198,79	€ 615.499.198,79	€ 2.039.733.034,17
10.33.81.[2.2] (asse: 1 * fondo: FESR * quota: UE) - ENTRATA CONTRIBUTI E TRASFERIMENTI PARTE CORRENTE	€ 0,00	€ 0,00	€ 0,00	€ 0,00
<b>Somma su Categoria 10.33</b>	<b>808.235.636,59</b>	<b>615.998.198,79</b>	<b>615.499.198,79</b>	<b>2.039.733.034,17</b>
<b>Somma su TITOLO II</b>	<b>808.235.636,59</b>	<b>615.998.198,79</b>	<b>615.499.198,79</b>	<b>2.039.733.034,17</b>



## BILANCIO PLURIENNALE PROGRAMMATICO 2013/2015

### CATEGORIA

#### 11.81 ENTRATE E RISTRUTTURAZIONE DELL'INDEBITAMENTO

#### UPB

#### 11.81.80 - ENTRATE EXTRATRIBUTARIE

11.81.80.[0.3] - ENTRATA EXTRATRIBUTARIA

2013

2014

2015

2013/2015

€ 393.273.982,64

€ 341.219.804,59

€ 340.953.843,99

€ 1.075.447.631,22

#### 11.81.226 - REINVENIENZE DA RISTRUTTURAZIONE DELL'INDEBITAMENTO

11.81.226.[0.3] - ENTRATA EXTRATRIBUTARIA

€ 0,00

€ 0,00

€ 0,00

€ 0,00

**Somma su Categoria 11.81**

393.273.982,64

341.219.804,59

340.953.843,99

1.075.447.631,22

**Somma su TITOLO III**

393.273.982,64

341.219.804,59

340.953.843,99

1.075.447.631,22

**DERIVANTI DA ALIENAZIONI,  
DA TRASFORMAZIONE DI CAPITALI, DA  
RISCOSSIONE DI CREDITI E DA  
TRASFERIMENTI DI CAPITALI**

n. 24 del 7 Maggio 2013

ENTRATA



PARTE I

Atti della Regione

Area Generale Coordinamento  
BILANCIO - RAGIONERIA - TRIBUTI**BILANCIO PLURIENNALE PROGRAMMATICO 2013/2015****CATEGORIA****12.39 ENTRATE DERIVANTI DA ALIENAZIONI DI BENI****UPB****12.39.85 - ALIENAZIONE BENI PATRIMONIALI**12.39.85.[0.4] - ENTRATA DA ALIENAZIONI, TRASF. CAPITALI, RISCOSS. CREDITI,  
TRASF IN C.C.

	2013	2014	2015	2013/2015
12.39.85.[0.4] - ENTRATA DA ALIENAZIONI, TRASF. CAPITALI, RISCOSS. CREDITI, TRASF IN C.C.	€ 13.000.000,00	€ 13.000.000,00	€ 13.000.000,00	€ 39.000.000,00
<b>Somma su Categoria 12.39</b>	13.000.000,00	13.000.000,00	13.000.000,00	39.000.000,00

**ERIVANTI DA ALIENAZIONI,  
DA TRASFORMAZIONE DI CAPITALI, DA  
RISCOSSIONE DI CREDITI E DA  
TRASFERIMENTI DI CAPITALI**

n. 24 del 7 Maggio 2013

ENTRATA



PARTE I

Atti della Regione

Area Generale Coordinamento  
BILANCIO - RAGIONERIA - TRIBUTI**BILANCIO PLURIENNALE PROGRAMMATICO 2013/2015****CATEGORIA****12.42 ENTRATE DERIVANTI DA CONTRIBUTI E TRASFERIMENTI DI  
PARTE CONTO CAPITALE DELLO STATO****UPB****12.42.82 - ASSEGNAZIONI STATALI C/CAPITALE**12.42.82.[0.4] - ENTRATA DA ALIENAZIONI, TRASF. CAPITALI, RISCOSS. CREDITI,  
TRASF IN C.C.

2013

2014

2015

2013/2015

€ 194.687.021,09

€ 160.339.800,79

€ 89.039.403,11

€ 444.066.224,99

**12.42.204 - ASSEGNAZIONI STATALI C/CAPITALE POR 2000-2006**12.42.204.[0.4] - ENTRATA DA ALIENAZIONI, TRASF. CAPITALI, RISCOSS. CREDITI,  
TRASF IN C.C.

€ 0,00

€ 0,00

€ 0,00

€ 0,00

**12.42.246 - FONDI STATO 2007/2013**12.42.246.[0.4] - ENTRATA DA ALIENAZIONI, TRASF. CAPITALI, RISCOSS. CREDITI,  
TRASF IN C.C.

€ 433.068.874,12

€ 0,00

€ 0,00

€ 433.068.874,12

**12.42.247 - FONDI FAS 2007/2013**12.42.247.[0.4] - ENTRATA DA ALIENAZIONI, TRASF. CAPITALI, RISCOSS. CREDITI,  
TRASF IN C.C.

€ 263.338.160,00

€ 0,00

€ 0,00

€ 263.338.160,00

**Somma su Categoria 12.42**

891.094.055,21

160.339.800,79

89.039.403,11

1.140.473.259,11

**ENTRATI DERIVANTI DA ALIENAZIONI,  
DA TRASFORMAZIONE DI CAPITALI, DA  
RISCOSSIONE DI CREDITI E DA  
TRASFERIMENTI DI CAPITALI**

n. 24 del 7 Maggio 2013

ENTRATA



PARTE I

Atti della Regione

Area Generale Coordinamento  
BILANCIO - RAGIONERIA - TRIBUTI**BILANCIO PLURIENNALE PROGRAMMATICO 2013/2015****CATEGORIA****12.48 ENTRATE DERIVANTI DA CONTRIBUTI E TRASFERIMENTI DI  
PARTE CONTO CAPITALE DELL'UNIONE EUROPEA****UPB****12.48.84 - ASSEGNAZIONI U.E. CAPITALE**12.48.84.[0.4] - ENTRATA DA ALIENAZIONI, TRASF. CAPITALI, RISCOSS. CREDITI,  
TRASF IN C.C.

2013

2014

2015

2013/2015

€ 120.000,00

€ 118.000,00

€ 118.000,00

€ 356.000,00

**12.48.205 - ASSEGNAZIONI U.E. CAPITALE POR 2000-2006**12.48.205.[0.4] - ENTRATA DA ALIENAZIONI, TRASF. CAPITALI, RISCOSS. CREDITI,  
TRASF IN C.C.

€ 0,00

€ 0,00

€ 0,00

€ 0,00

**12.48.248 - FONDI UE 2007/2013**12.48.248.[0.4] - ENTRATA DA ALIENAZIONI, TRASF. CAPITALI, RISCOSS. CREDITI,  
TRASF IN C.C.

€ 602.811.092,92

€ 0,00

€ 0,00

€ 602.811.092,92

**Somma su Categoria 12.48**

602.931.092,92

118.000,00

118.000,00

603.167.092,92

**Somma su TITOLO IV**

1.507.025.148,13

173.457.800,79

102.157.403,11

1.782.640.352,03

**BILANCIO PLURIENNALE PROGRAMMATICO 2013/2015****CATEGORIA****13.43 ENTRATE DA PRESTITI E MUTUI****UPB****13.43.86 - PRESTITI E MUTUI**

13.43.86.[0.5] - ENTRATA DA MUTUI, PRESTITI, ALTRE OPERAZ.CREDITIZIE

€ 0,00

€ 0,00

€ 0,00

€ 0,00

**13.43.252 - ANTICIPAZIONI ED ALTRE OPERAZIONI DI CREDITO A BREVE  
TERMINE**

13.43.252.[0.5] - ENTRATA DA MUTUI, PRESTITI, ALTRE OPERAZ.CREDITIZIE

€ 1.000.000.000,00

€ 1.000.000.000,00

€ 1.000.000.000,00

€ 3.000.000.000,00

**Somma su Categoria 13.43**

1.000.000.000,00

1.000.000.000,00

1.000.000.000,00

3.000.000.000,00



## BILANCIO PLURIENNALE PROGRAMMATICO 2013/2015

**CATEGORIA**

13.72 POR 2000/2006 BEI LINEA DI CREDITO E PREMIALITA'

**UPB**

13.72.170 - POR 2000/2006 REINVENIENZE BEI LINEA DI CREDITO E PREMIALITA'

	2013	2014	2015	2013/2015
13.72.170.[0.4] - ENTRATA DA ALIENAZIONI, TRASF. CAPITALI, RISCOSS. CREDITI, TRASF IN C.C.	€ 0,00	€ 0,00	€ 0,00	€ 0,00
13.72.170.[0.5] - ENTRATA DA MUTUI, PRESTITI, ALTRE OPERAZ. CREDITIZIE	€ 0,00	€ 0,00	€ 0,00	€ 0,00
<b>Somma su Categoria 13.72</b>	,00	,00	,00	,00
<b>Somma su TITOLO V</b>	1.000.000.000,00	1.000.000.000,00	1.000.000.000,00	3.000.000.000,00



**BILANCIO PLURIENNALE PROGRAMMATICO 2013/2015****CATEGORIA****15.49 ECONOMIE DI SPESE ESERCIZIO PRECEDENTE****UPB**

	2013	2014	2015	2013/2015
<b>15.49.88 - QUOTE DI ECONOMIE DELL'ESERCIZIO PRECEDENTE CON VINCOLO DI DESTINAZIONE</b>				
15.49.88.[0.9]	€ 419.628.419,48	€ 0,00	€ 0,00	€ 419.628.419,48
<b>15.49.89 - ECONOMIE DI SPESE PER LA REISCRIZIONE DI RESIDUI PERENTI</b>				
15.49.89.[0.9]	€ 0,00	€ 0,00	€ 0,00	€ 0,00
<b>15.49.90 - AVANZO DI AMMINISTRAZIONE</b>				
15.49.90.[0.9]	€ 0,00	€ 0,00	€ 0,00	€ 0,00
<b>15.49.225 - FONDO DI CASSA INIZIALE</b>				
15.49.225.[0.9]	€ 0,00	€ 0,00	€ 0,00	€ 0,00
<b>Somma su Categoria 15.49</b>	419.628.419,48	,00	,00	419.628.419,48
<b>Somma su CLASSE 1</b>	419.628.419,48	,00	,00	419.628.419,48

**BILANCIO PLURIENNALE PROGRAMMATICO 2013/2015****CATEGORIA****19.54 CONTABILITA' SPECIALI****UPB****19.54.94 - PARTITE DI GIRO**

	2013	2014	2015	2013/2015
19.54.94.[0.6] - ENTRATA PER CONTABILITA' SPECIALE DEL BILANCIO	€ 0,00	€ 0,00	€ 0,00	€ 0,00
19.54.94.[0.7] - PARTITE DI GIRO	€ 10.456.976.000,00	€ 10.456.976.000,00	€ 10.456.976.000,00	€ 31.370.928.000,00
<b>Somma su Categoria 19.54</b>	10.456.976.000,00	10.456.976.000,00	10.456.976.000,00	31.370.928.000,00
<b>Somma su CLASSE 3</b>	10.456.976.000,00	10.456.976.000,00	10.456.976.000,00	31.370.928.000,00
<b><u>Importo totale ENTRATE</u></b>	<b>25.842.671.010,87</b>	<b>23.785.665.065,78</b>	<b>23.713.599.707,50</b>	<b>73.341.935.784,15</b>



## ENTRATE DERIVANTI DA TRIBUTI PROPRI DELLA REGIONE, DAL GETTITO DI TRIBUTI ERARIALI O DI QUOTE DI ESSI DEVOLUTI ALLA REGIONE

### QUADRO GENERALE RIASSUNTIVO PROGRAMMATICO 2013/2015

**CATEGORIA**

	2013	2014	2015	2013/2015
9.31 ENTRATE DERIVANTI DA TRIBUTI PROPRI DELLA REGIONE, DAL GETTITO DI TRIBUTI ERARIALI O DI QUOTE DI ESSI DEVOLUTI ALLA REGIONE	11.257.531.824,03	11.198.013.261,61	11.198.013.261,61	33.653.558.347,25
<b>Somma su TITOLO I</b>	11.257.531.824,03	11.198.013.261,61	11.198.013.261,61	33.653.558.347,25

**ENTRATE DERIVANTI DA CONTRIBUTI E  
TRASFERIMENTI DI PARTE CORRENTE  
DELL'UNIONE EUROPEA, DELLO STATO  
E DI ALTRI SOGGETTI****QUADRO GENERALE RIASSUNTIVO PROGRAMMATICO 2013/2015**

<b>CATEGORIA</b>	<b>2013</b>	<b>2014</b>	<b>2015</b>	<b>2013/2015</b>
10.32 ENTRATE DERIVANTI DA CONTRIBUTI E TRASFERIMENTI DI PARTE CORRENTE DELL'UNIONE EUROPEA	,00	,00	,00	,00
10.33 ENTRATE DERIVANTI DA CONTRIBUTI E TRASFERIMENTI DI PARTE CORRENTE DELLO STATO	808.235.636,59	615.998.198,79	615.499.198,79	2.039.733.034,17
<b>Somma su TITOLO II</b>	<b>808.235.636,59</b>	<b>615.998.198,79</b>	<b>615.499.198,79</b>	<b>2.039.733.034,17</b>

**ENTRATE EXTRATRIBUTARIE**



**ENTRATA**

**QUADRO GENERALE RIASSUNTIVO PROGRAMMATICO 2013/2015**

<u>CATEGORIA</u>	2013	2014	2015	2013/2015
11.81 ENTRATE E RISTRUTTURAZIONE DELL'INDEBITAMENTO	393.273.982,64	341.219.804,59	340.953.843,99	1.075.447.631,22
<b>Somma su TITOLO III</b>	<b>393.273.982,64</b>	<b>341.219.804,59</b>	<b>340.953.843,99</b>	<b>1.075.447.631,22</b>



IV

**ENTRATE DERIVANTI DA ALIENAZIONI,  
DA TRASFORMAZIONE DI CAPITALI, DA  
RISCOSSIONE DI CREDITI E DA  
TRASFERIMENTI DI CAPITALI**

**QUADRO GENERALE RIASSUNTIVO PROGRAMMATICO 2013/2015**

<u>CATEGORIA</u>	2013	2014	2015	2013/2015
12.39 ENTRATE DERIVANTI DA ALIENAZIONI DI BENI	13.000.000,00	13.000.000,00	13.000.000,00	39.000.000,00
12.42 ENTRATE DERIVANTI DA CONTRIBUTI E TRASFERIMENTI DI PARTE CONTO CAPITALE DELLO STATO	891.094.055,21	160.339.800,79	89.039.403,11	1.140.473.259,11
12.48 ENTRATE DERIVANTI DA CONTRIBUTI E TRASFERIMENTI DI PARTE CONTO CAPITALE DELL'UNIONE EUROPEA	602.931.092,92	118.000,00	118.000,00	603.167.092,92
<b>Somma su TITOLO IV</b>	<b>1.507.025.148,13</b>	<b>173.457.800,79</b>	<b>102.157.403,11</b>	<b>1.782.640.352,03</b>

V

**ENTRATE DERIVANTI DA MUTUI,  
PRESTITI O ALTRE OPERAZIONI  
CREDITIZIE**

**ENTRATA**



PARTE I

Atti della Regione

**REGIONE CAMPANIA**



Area Generale Coordinamento  
BILANCIO - RAGIONERIA - TRIBUTI

**QUADRO GENERALE RIASSUNTIVO PROGRAMMATICO 2013/2015**

<u>CATEGORIA</u>	2013	2014	2015	2013/2015
13.43 ENTRATE DA PRESTITI E MUTUI	1.000.000.000,00	1.000.000.000,00	1.000.000.000,00	3.000.000.000,00
13.72 POR 2000/2006 BEI LINEA DI CREDITO E PREMIALITA'	,00	,00	,00	,00
<b>Somma su TITOLO V</b>	<b>1.000.000.000,00</b>	<b>1.000.000.000,00</b>	<b>1.000.000.000,00</b>	<b>3.000.000.000,00</b>

1

**RISULTATO DELL'ESERCIZIO  
FINANZIARIO ED ECONOMIE ESERCIZI  
PRECEDENTI****ENTRATA**

PARTE I

Atti della Regione

**REGIONE CAMPANIA**Area Generale Coordinamento  
BILANCIO - RAGIONERIA - TRIBUTI**QUADRO GENERALE RIASSUNTIVO PROGRAMMATICO 2013/2015****CATEGORIA**

2013

2014

2015

2013/2015

15.49	ECONOMIE DI SPESE ESERCIZIO PRECEDENTE	419.628.419,48	,00	,00	419.628.419,48
-------	--	----------------	-----	-----	----------------

**Somma su CLASSE 1**

419.628.419,48

,00

,00

419.628.419,48



**QUADRO GENERALE RIASSUNTIVO PROGRAMMATICO 2013/2015**

<u>CATEGORIA</u>	2013	2014	2015	2013/2015
19.54 CONTABILITA' SPECIALI	10.456.976.000,00	10.456.976.000,00	10.456.976.000,00	31.370.928.000,00
<b>Somma su CLASSE 3</b>	10.456.976.000,00	10.456.976.000,00	10.456.976.000,00	31.370.928.000,00
<b><u>Importo totale ENTRATE</u></b>	25.842.671.010,87	23.785.665.065,78	23.713.599.707,50	73.341.935.784,15



1

**INFRASTRUTTURAZIONE, TUTELA E  
VALORIZZAZIONE DEL TERRITORIO****BILANCIO PLURIENNALE PROGRAMMATICO 2013/2015****F/Obiettivo****1.1 VALORIZZAZIONE DELLE RISORSE AMBIENTALI**

<b><u>UPB</u></b>	<b>2013</b>	<b>2014</b>	<b>2015</b>	<b>2013/2015</b>
<b>1.1.1 - DIFESA DEL SUOLO</b>				
1.1.1.[0.1] - SPESE CORRENTI	31.748.197,68	12.544.124,99	12.297.251,83	56.589.574,50
1.1.1.[0.2] - SPESE INVESTIMENTI	14.131.224,47	1.600.000,00	1.707.000,00	17.438.224,47
<b>1.1.3 - AREE PROTETTE</b>				
1.1.3.[0.1] - SPESE CORRENTI	1.974.395,52	894.573,28	880.879,60	3.749.848,40
1.1.3.[0.2] - SPESE INVESTIMENTI	,00	,00	,00	,00
<b>1.1.5 - ACQUEDOTTI E DISINQUINAMENTI</b>				
1.1.5.[0.1] - SPESE CORRENTI	194.651.950,20	145.523.897,43	143.193.430,27	483.369.277,90
1.1.5.[0.2] - SPESE INVESTIMENTI	21.067.845,71	1.067.845,71	1.067.845,71	23.203.537,13
<b>1.1.6 - INFRASTRUTTURE DEGLI ENTI LOCALI</b>				
1.1.6.[0.1] - SPESE CORRENTI	100.000,00	100.000,00	100.000,00	300.000,00
1.1.6.[0.2] - SPESE INVESTIMENTI	8.000.207,01	1.200.207,01	857.300,29	10.057.714,31
<b>1.1.256 - INTERVENTI REGIONALI PER LE FINALITA' DI CUI ALL'ART.3, COMMA 27, LEGGE 28 DICEMBRE 1995, N.549</b>				
1.1.256.[0.1] - SPESE CORRENTI	540.000,00	540.000,00	540.000,00	1.620.000,00
<b>Somma su F/Obiettivo 1.1</b>	<b>272.213.820,59</b>	<b>163.470.648,42</b>	<b>160.643.707,70</b>	<b>596.328.176,71</b>



1

**INFRASTRUTTURAZIONE, TUTELA E  
VALORIZZAZIONE DEL TERRITORIO****BILANCIO PLURIENNALE PROGRAMMATICO 2013/2015****F/Obiettivo****1.3 EDILIZIA ABITATIVA****UPB****1.3.10 - CASA**

	2013	2014	2015	2013/2015
1.3.10.[0.1] - SPESE CORRENTI	2.019.268,44	2.016.987,81	2.016.596,56	6.052.852,81
1.3.10.[0.2] - SPESE INVESTIMENTI	45.296.662,61	36.709.701,00	32.796.140,00	114.802.503,61
<b>Somma su F/Obiettivo 1.3</b>	<b>47.315.931,05</b>	<b>38.726.688,81</b>	<b>34.812.736,56</b>	<b>120.855.356,42</b>



1

**INFRASTRUTTURAZIONE, TUTELA E  
VALORIZZAZIONE DEL TERRITORIO****BILANCIO PLURIENNALE PROGRAMMATICO 2013/2015****F/Obiettivo****1.4 INTERVENTI STRAORDINARI****UPB****1.4.11 - PIANO TRIENNALE**

1.4.11.[0.1] - SPESE CORRENTI

481.711,09

,00

,00

481.711,09

1.4.11.[0.2] - SPESE INVESTIMENTI

,00

,00

,00

,00

**Somma su F/Obiettivo 1.4**

481.711,09

,00

,00

481.711,09



1

**INFRASTRUTTURAZIONE, TUTELA E  
VALORIZZAZIONE DEL TERRITORIO****BILANCIO PLURIENNALE PROGRAMMATICO 2013/2015****F/Obiettivo****1.55 PROGRAMMAZIONE, PROGETTAZIONE, POTENZIAMENTO E  
SVILUPPO DEL SISTEMA DEI TRASPORTI REGIONALI****UPB**

	2013	2014	2015	2013/2015
<b>1.55.95 - PIANO REGIONALE DEI TRASPORTI, INTESE ISTITUZIONALI, POR, APQ- PROGETTAZIONI E FATTIBILITA'</b>				
1.55.95.[0.1] - SPESE CORRENTI	,00	,00	,00	,00
1.55.95.[0.2] - SPESE INVESTIMENTI	,00	,00	,00	,00
<b>1.55.97 - INVESTIMENTI IN INFRASTRUTTURE, TECNOLOGIE E MEZZI DI TRASPORTO</b>				
1.55.97.[0.1] - SPESE CORRENTI	,00	,00	,00	,00
1.55.97.[0.2] - SPESE INVESTIMENTI	21.565.908,46	9.296.477,00	9.296.477,00	40.158.862,46
<b>Somma su F/Obiettivo 1.55</b>	<b>21.565.908,46</b>	<b>9.296.477,00</b>	<b>9.296.477,00</b>	<b>40.158.862,46</b>



1

**INFRASTRUTTURAZIONE, TUTELA E  
VALORIZZAZIONE DEL TERRITORIO****BILANCIO PLURIENNALE PROGRAMMATICO 2013/2015****F/Obiettivo****1.57 GESTIONE DELLE INFRASTRUTTURE DEI SERVIZI DI TRASPORTO****UPB**

	2013	2014	2015	2013/2015
<b>1.57.99 - GESTIONE DELLE INFRASTRUTTURE DI TRASPORTO</b>				
1.57.99.[0.1] - SPESE CORRENTI	6.692.684,43	2.694.878,08	2.690.965,60	12.078.528,11
1.57.99.[0.2] - SPESE INVESTIMENTI	,00	,00	,00	,00
<b>1.57.101 - GESTIONE DEI SERVIZI DI TRASPORTO E ATTUAZIONE DELLA RIFORMA DEL TRASPORTO PUBBLICO LOCALE</b>				
1.57.101.[0.1] - SPESE CORRENTI	713.426.368,52	619.613.866,31	616.069.171,14	1.949.109.405,97
1.57.101.[0.2] - SPESE INVESTIMENTI	,00	,00	,00	,00
<b>Somma su F/Obiettivo 1.57</b>	<b>720.119.052,95</b>	<b>622.308.744,39</b>	<b>618.760.136,74</b>	<b>1.961.187.934,08</b>



1

**INFRASTRUTTURAZIONE, TUTELA E  
VALORIZZAZIONE DEL TERRITORIO****BILANCIO PLURIENNALE PROGRAMMATICO 2013/2015****F/Obiettivo****1.59 POLITICHE DI SOSTEGNO ALLA MOBILITA', SICUREZZA E  
SVILUPPO LOCALE****UPB****1.59.108 - ACCESSO AI SERVIZI E UNIFICAZIONE TARIFFARIA, PROGRAMMI DI  
SICUREZZA, INIZIATIVE DI MOBILITA' PER LO SVILUPPO LOCALE**

	2013	2014	2015	2013/2015
1.59.108.[0.1] - SPESE CORRENTI	,00	,00	,00	,00
<b>Somma su F/Obiettivo 1.59</b>	<b>,00</b>	<b>,00</b>	<b>,00</b>	<b>,00</b>



1

**INFRASTRUTTURAZIONE, TUTELA E  
VALORIZZAZIONE DEL TERRITORIO****BILANCIO PLURIENNALE PROGRAMMATICO 2013/2015****F/Obiettivo****1.60 ATTIVITA' A FINIRE****UPB****1.60.111 - ATTIVITA' A FINIRE**

	2013	2014	2015	2013/2015
1.60.111.[0.1] - SPESE CORRENTI	,00	,00	,00	,00
1.60.111.[0.2] - SPESE INVESTIMENTI	,00	,00	,00	,00
<b>Somma su F/Obiettivo 1.60</b>	<b>,00</b>	<b>,00</b>	<b>,00</b>	<b>,00</b>



**BILANCIO PLURIENNALE PROGRAMMATICO 2013/2015****F/Obiettivo****1.73 INTERVENTI SUL TERRITORIO AGRICOLO BONIFICHE ED  
IRRIGAZIONI****UPB**

	2013	2014	2015	2013/2015
<b>1.73.171 - FINANZIAMENTI E CONCORSO INTERESSI SUI MUTUI AI CONSORZI DI BONIFICA</b>				
1.73.171.[0.1] - SPESE CORRENTI	7.207.377,37	6.295.123,21	6.138.624,11	19.641.124,69
1.73.171.[0.2] - SPESE INVESTIMENTI	1.192.684,43	169.878,08	165.965,60	1.528.528,11
<b>1.73.172 - FINANZIAMENTO ALL'ERSAC</b>				
1.73.172.[0.1] - SPESE CORRENTI	43.354,00	38.222,57	37.342,26	118.918,83
<b>1.73.173 - FINANZIAMENTI E CONCORSO INTERESSI SUI MUTUI AI COMUNI PER INFRASTRUTTURE RURALI</b>				
1.73.173.[0.2] - SPESE INVESTIMENTI	,00	,00	,00	,00
<b>Somma su F/Obiettivo 1.73</b>	<b>8.443.415,80</b>	<b>6.503.223,86</b>	<b>6.341.931,97</b>	<b>21.288.571,63</b>



1

**INFRASTRUTTURAZIONE, TUTELA E  
VALORIZZAZIONE DEL TERRITORIO****BILANCIO PLURIENNALE PROGRAMMATICO 2013/2015****F/Obiettivo****1.74 FORESTAZIONE CACCIA E PESCA**

<b><u>UPB</u></b>	<b>2013</b>	<b>2014</b>	<b>2015</b>	<b>2013/2015</b>
<b>1.74.174 - BONIFICA MONTANA E FORESTAZIONE</b>				
1.74.174.[0.1] - SPESE CORRENTI	8.000,00	8.000,00	8.000,00	24.000,00
1.74.174.[0.2] - SPESE INVESTIMENTI	60.100.000,00	60.000.000,00	,00	120.100.000,00
<b>1.74.175 - PREVENZIONE E LOTTA AGLI INCENDI BOSCHIVI</b>				
1.74.175.[0.1] - SPESE CORRENTI	10.983.012,76	9.683.050,56	9.460.039,36	30.126.102,68
1.74.175.[0.2] - SPESE INVESTIMENTI	296.342,22	284.939,04	282.982,80	864.264,06
<b>1.74.176 - PESCA ED ACQUACOLTURA</b>				
1.74.176.[0.1] - SPESE CORRENTI	,00	,00	,00	,00
1.74.176.[0.2] - SPESE INVESTIMENTI	15.856.108,00	500.000,00	500.000,00	16.856.108,00
<b>1.74.177 - ESERCIZIO VENATORIO E RICOSTRUZIONE PATRIMONIO FAUNISTICO REGIONALE</b>				
1.74.177.[0.1] - SPESE CORRENTI	190.000,00	190.000,00	190.000,00	570.000,00
1.74.177.[0.2] - SPESE INVESTIMENTI	2.330.000,00	2.330.000,00	2.330.000,00	6.990.000,00
<b>1.74.178 - RISANAMENTO FINANZIARIO COMUNITA MONTANE</b>				
1.74.178.[0.2] - SPESE INVESTIMENTI	385.368,87	339.756,16	331.931,21	1.057.056,24
<b>Somma su F/Obiettivo 1.74</b>	<b>90.148.831,85</b>	<b>73.335.745,76</b>	<b>13.102.953,37</b>	<b>176.587.530,98</b>



1

**INFRASTRUTTURAZIONE, TUTELA E  
VALORIZZAZIONE DEL TERRITORIO****BILANCIO PLURIENNALE PROGRAMMATICO 2013/2015****F/Obiettivo****1.75 PIANO FORESTALE REGIONALE****UPB****1.75.179 - REDAZIONE PIANO REGIONALE FORESTALE GIORNATA DELLA  
MONTAGNA E VALORIZZAZIONE FORESTE DEMANIALI**

	2013	2014	2015	2013/2015
1.75.179.[0.1] - SPESE CORRENTI	,00	,00	,00	,00
1.75.179.[0.2] - SPESE INVESTIMENTI	200.000,00	,00	,00	200.000,00
<b>Somma su F/Obiettivo 1.75</b>	<b>200.000,00</b>	<b>,00</b>	<b>,00</b>	<b>200.000,00</b>



1

**INFRASTRUTTURAZIONE, TUTELA E  
VALORIZZAZIONE DEL TERRITORIO****BILANCIO PLURIENNALE PROGRAMMATICO 2013/2015****F/Obiettivo****1.82 POLITICHE DI SOSTEGNO PER GLI INVESTIMENTI DEGLI ENTI  
LOCALI E SOGGETTI ECONOMICI DELLA REGIONE CAMPANIA****UPB**

	2013	2014	2015	2013/2015
--	------	------	------	-----------

**1.82.227 - CONTRIBUTI PER CONCORSO NELL'AMMORTAMENTO DI MUTUI**

1.82.227.[0.1] - SPESE CORRENTI	,00	,00	,00	,00
1.82.227.[0.2] - SPESE INVESTIMENTI	316.988.158,81	175.237.829,31	170.221.564,08	662.447.552,20

**1.82.255 - FONDO REGIONALE A GARANZIA DEL FINANZIAMENTO DELLE OPERE  
DI CUI ALLA LEGGE REGIONALE 27 FEBBRAIO 2007, N.3**

1.82.255.[0.2] - SPESE INVESTIMENTI	,00	,00	,00	,00
-------------------------------------	-----	-----	-----	-----

**Somma su F/Obiettivo 1.82**

	316.988.158,81	175.237.829,31	170.221.564,08	662.447.552,20
--	----------------	----------------	----------------	----------------

**Somma su Ambito 1**

	1.477.476.830,60	1.088.879.357,55	1.013.179.507,42	3.579.535.695,57
--	------------------	------------------	------------------	------------------

**BILANCIO PLURIENNALE PROGRAMMATICO 2013/2015****F/Obiettivo****2.5 INTERVENTI PER LO SVILUPPO ZONE MONTANE****UPB****2.5.12 - INTERVENTI SULLE ZONE MONTANE**

2.5.12.[0.2] - SPESE INVESTIMENTI

	2013	2014	2015	2013/2015
2.5.12.[0.2] - SPESE INVESTIMENTI	,00	,00	,00	,00
<b>Somma su F/Obiettivo 2.5</b>	<b>,00</b>	<b>,00</b>	<b>,00</b>	<b>,00</b>



## BILANCIO PLURIENNALE PROGRAMMATICO 2013/2015

F/Obiettivo

## 2.6 AGRICOLTURA

UPB

	2013	2014	2015	2013/2015
<b>2.6.14 - INFRASTRUTTURE, IRRIGAZIONE ED ALTRE OPERE</b>				
2.6.14.[0.2] - SPESE INVESTIMENTI	,00	,00	,00	,00
<b>2.6.15 - ZOOTECCIA</b>				
2.6.15.[0.1] - SPESE CORRENTI	,00	,00	,00	,00
2.6.15.[0.2] - SPESE INVESTIMENTI	,00	,00	,00	,00
<b>2.6.16 - COLTURE MEDITERRANEE</b>				
2.6.16.[0.1] - SPESE CORRENTI	,00	,00	,00	,00
2.6.16.[0.2] - SPESE INVESTIMENTI	,00	,00	,00	,00
<b>2.6.18 - AIUTI PER COSTRUZIONE E GESTIONE AZIENDE AGRICOLE</b>				
2.6.18.[0.1] - SPESE CORRENTI	,00	,00	,00	,00
2.6.18.[0.2] - SPESE INVESTIMENTI	481.711,09	424.695,20	414.914,01	1.321.320,30
<b>Somma su F/Obiettivo 2.6</b>	<b>481.711,09</b>	<b>424.695,20</b>	<b>414.914,01</b>	<b>1.321.320,30</b>

**BILANCIO PLURIENNALE PROGRAMMATICO 2013/2015****F/Obiettivo****2.8 COMMERCIO E MERCATI****UPB****2.8.25 - PROMOZIONE DEL COMMERCIO**

2.8.25.[0.1] - SPESE CORRENTI

	2013	2014	2015	2013/2015
2.8.25.[0.1] - SPESE CORRENTI	28.902,67	25.481,71	24.894,84	79.279,22
<b>Somma su F/Obiettivo 2.8</b>	<b>28.902,67</b>	<b>25.481,71</b>	<b>24.894,84</b>	<b>79.279,22</b>

**BILANCIO PLURIENNALE PROGRAMMATICO 2013/2015****F/Obiettivo****2.9 TURISMO E INDUSTRIA ALBERGHIERA****UPB**

	2013	2014	2015	2013/2015
<b>2.9.26 - PROMOZIONE TURISTICA</b>				
2.9.26.[0.1] - SPESE CORRENTI	12.307.718,23	10.850.962,37	9.667.496,36	32.826.176,96
2.9.26.[0.2] - SPESE INVESTIMENTI	,00	,00	,00	,00
<b>2.9.27 - INTERVENTI PER STRUTTURE RICETTIVE</b>				
2.9.27.[0.1] - SPESE CORRENTI	,00	,00	,00	,00
2.9.27.[0.2] - SPESE INVESTIMENTI	2.286.614,43	2.787.290,54	571.749,21	5.645.654,18
<b>Somma su F/Obiettivo 2.9</b>	<b>14.594.332,66</b>	<b>13.638.252,91</b>	<b>10.239.245,57</b>	<b>38.471.831,14</b>





## BILANCIO PLURIENNALE PROGRAMMATICO 2013/2015

F/Obiettivo2.66 **INDUSTRIA E FONTI ENERGETICHE**

<u>UPB</u>	2013	2014	2015	2013/2015
<b>2.66.137 - INFRASTRUTTURAZIONE AREE INDUSTRIALI E DI INSEDIAMENTO PRODUTTIVO</b>				
2.66.137.[0.1] - SPESE CORRENTI	,00	,00	,00	,00
2.66.137.[0.2] - SPESE INVESTIMENTI	,00	,00	,00	,00
<b>2.66.138 - SVILUPPO DEI DISTRETTI INDUSTRIALI E STRUMENTI DI PROGRAMMAZIONE NEGOZIATA</b>				
2.66.138.[0.1] - SPESE CORRENTI	500.000,00	,00	,00	500.000,00
2.66.138.[0.2] - SPESE INVESTIMENTI	,00	,00	,00	,00
<b>2.66.139 - INTERVENTI IN FAVORE DELL'ASSOCIAZIONISMO E DELLA COOPERAZIONE TRA PMI</b>				
2.66.139.[0.1] - SPESE CORRENTI	,00	,00	,00	,00
2.66.139.[0.2] - SPESE INVESTIMENTI	,00	,00	,00	,00
<b>2.66.140 - PARTECIPAZIONE A SOCIETA' DI SVILUPPO E MARKETING TERRITORIALE</b>				
2.66.140.[0.1] - SPESE CORRENTI	,00	,00	,00	,00
<b>2.66.141 - INTERVENTI PER IL MARKETING DEI PRODOTTI LOCALI E L'INTERNALIZZAZIONE DELLE IMPRESE</b>				
2.66.141.[0.2] - SPESE INVESTIMENTI	,00	,00	,00	,00
<b>2.66.142 - INTERVENTI PER L'INNOVAZIONE TECNOLOGICA E LA QUALITA'</b>				
2.66.142.[0.1] - SPESE CORRENTI	,00	,00	,00	,00
2.66.142.[0.2] - SPESE INVESTIMENTI	200.000,00	200.000,00	200.000,00	600.000,00



## BILANCIO PLURIENNALE PROGRAMMATICO 2013/2015

F/Obiettivo2.66 **INDUSTRIA E FONTI ENERGETICHE**

<u>UPB</u>	2013	2014	2015	2013/2015
<b>2.66.143 - SOSTEGNO ALLA CREAZIONE DI NUOVE IMPRESE</b>				
2.66.143.[0.1] - SPESE CORRENTI	,00	,00	,00	,00
2.66.143.[0.2] - SPESE INVESTIMENTI	,00	,00	,00	,00
<b>2.66.144 - PROVVIDENZE PER CALAMITA' NATURALI</b>				
2.66.144.[0.2] - SPESE INVESTIMENTI	,00	,00	,00	,00
<b>2.66.145 - REALIZZAZIONE DI PROGRAMMI DI INIZIATIVA COMUNITARIA</b>				
2.66.145.[0.1] - SPESE CORRENTI	,00	,00	,00	,00
2.66.145.[0.2] - SPESE INVESTIMENTI	,00	,00	,00	,00
<b>2.66.146 - FUNZIONI DELEGATE DALLO STATO</b>				
2.66.146.[0.1] - SPESE CORRENTI	,00	,00	,00	,00
2.66.146.[0.2] - SPESE INVESTIMENTI	,00	,00	,00	,00
<b>2.66.147 - INTERVENTI PER LA DIFFUSIONE DELLE ENERGIE RINNOVABILI ED IL RISPARMIO ENERGETICO</b>				
2.66.147.[0.1] - SPESE CORRENTI	,00	,00	,00	,00
2.66.147.[0.2] - SPESE INVESTIMENTI	,00	,00	,00	,00
<b>2.66.148 - INTERVENTI PER LA SICUREZZA DEGLI IMPIANTI</b>				
2.66.148.[0.1] - SPESE CORRENTI	8.670,80	,00	,00	8.670,80
<b>Somma su F/Obiettivo 2.66</b>	<b>708.670,80</b>	<b>200.000,00</b>	<b>200.000,00</b>	<b>1.108.670,80</b>

**BILANCIO PLURIENNALE PROGRAMMATICO 2013/2015****F/Obiettivo****2.67 ARTIGIANATO**

<b><u>UPB</u></b>	<b>2013</b>	<b>2014</b>	<b>2015</b>	<b>2013/2015</b>
<b>2.67.149 - INTERVENTI RIVOLTI AD AGEVOLARE L'ACCESSO AL CREDITO DELLE IMPRESE</b>				
2.67.149.[0.2] - SPESE INVESTIMENTI	,00	,00	,00	,00
<b>2.67.150 - PROMOZIONE DELL'ASSOCIAZIONISMO E DELLA COOPERAZIONE</b>				
2.67.150.[0.1] - SPESE CORRENTI	,00	,00	,00	,00
2.67.150.[0.2] - SPESE INVESTIMENTI	,00	,00	,00	,00
<b>2.67.151 - SOSTEGNO ALL'APPRENDISTATO E TUTELA DEL LAVORO</b>				
2.67.151.[0.1] - SPESE CORRENTI	,00	,00	,00	,00
2.67.151.[0.2] - SPESE INVESTIMENTI	,00	,00	,00	,00
<b>2.67.152 - PROMOZIONE E SOSTEGNO DELLE PRODUZIONI ARTIGIANE</b>				
2.67.152.[0.1] - SPESE CORRENTI	2.890,27	3.397,56	3.319,31	9.607,14
2.67.152.[0.2] - SPESE INVESTIMENTI	,00	,00	,00	,00
<b>2.67.153 - INCENTIVI ALLE IMPRESE PER INVESTIMENTI</b>				
2.67.153.[0.2] - SPESE INVESTIMENTI	200.000,00	,00	,00	200.000,00
<b>2.67.154 - NORMATIVA DI SETTORE E SERVIZI GENERALI</b>				
2.67.154.[0.1] - SPESE CORRENTI	1.240.495,95	1.117.341,63	1.096.214,25	3.454.051,83
<b>2.67.155 - FONDO NAZIONALE PER L'ARTIGIANATO</b>				
2.67.155.[0.2] - SPESE INVESTIMENTI	,00	,00	,00	,00



2

SVILUPPO ECONOMICO

**BILANCIO PLURIENNALE PROGRAMMATICO 2013/2015****F/Obiettivo****2.67 ARTIGIANATO****UPB****Somma su F/Obiettivo 2.67**

2013

2014

2015

2013/2015

1.443.386,22

1.120.739,19

1.099.533,56

3.663.658,97

**BILANCIO PLURIENNALE PROGRAMMATICO 2013/2015****F/Obiettivo****2.68 RISORSE DEL SOTTOSUOLO****UPB****2.68.156 - PIANIFICAZIONE E GESTIONE ATTIVITA' ESTRATTIVE, TERMALI E  
RISORSE GEOTERMICHE**

	2013	2014	2015	2013/2015
2.68.156.[0.1] - SPESE CORRENTI	536.342,22	524.939,04	522.982,80	1.584.264,06
2.68.156.[0.2] - SPESE INVESTIMENTI	370.000,00	370.000,00	370.000,00	1.110.000,00
<b>Somma su F/Obiettivo 2.68</b>	<b>906.342,22</b>	<b>894.939,04</b>	<b>892.982,80</b>	<b>2.694.264,06</b>

**BILANCIO PLURIENNALE PROGRAMMATICO 2013/2015****F/Obiettivo****2.69 COMMERCIO**

<b><u>UPB</u></b>	<b>2013</b>	<b>2014</b>	<b>2015</b>	<b>2013/2015</b>
<b>2.69.159 - PROGRAMMAZIONE, LEGISLAZIONE COMMERCIALE E SERVIZI GENERALI</b>				
2.69.159.[0.1] - SPESE CORRENTI	,00	,00	,00	,00
<b>2.69.160 - INFORMAZIONE ALL'UTENZA E TUTELA DEI CONSUMATORI</b>				
2.69.160.[0.1] - SPESE CORRENTI	1.025.000,00	955.000,00	955.000,00	2.935.000,00
2.69.160.[0.2] - SPESE INVESTIMENTI	45.000,00	45.000,00	45.000,00	135.000,00
<b>2.69.161 - VALORIZZAZIONE E RIQUALIFICAZIONE STRUTTURE MERCATALI E FIERISTICHE</b>				
2.69.161.[0.1] - SPESE CORRENTI	,00	,00	,00	,00
2.69.161.[0.2] - SPESE INVESTIMENTI	,00	,00	,00	,00
<b>2.69.162 - INCENTIVI ALLE IMPRESE</b>				
2.69.162.[0.1] - SPESE CORRENTI	,00	,00	,00	,00
2.69.162.[0.2] - SPESE INVESTIMENTI	,00	,00	,00	,00
<b>2.69.163 - INTERVENTI RIVOLTI AD AGEVOLARE L'ACCESSO AL CREDITO DELLE IMPRESE</b>				
2.69.163.[0.2] - SPESE INVESTIMENTI	,00	,00	,00	,00
<b>2.69.164 - PROMOZIONE DELL'ASSOCIAZIONISMO E RAZIONALIZZAZIONE DELLA RETE DISTRIBUTIVA</b>				
2.69.164.[0.1] - SPESE CORRENTI	,00	,00	,00	,00
2.69.164.[0.2] - SPESE INVESTIMENTI	,00	,00	,00	,00

**BILANCIO PLURIENNALE PROGRAMMATICO 2013/2015****F/Obiettivo****2.69 COMMERCIO****UPB**

	2013	2014	2015	2013/2015
<b>2.69.165 - SVILUPPO DELLA FUNZIONE COMMERCIALE DELLE PMI</b>				
2.69.165.[0.1] - SPESE CORRENTI	,00	,00	,00	,00
2.69.165.[0.2] - SPESE INVESTIMENTI	,00	,00	,00	,00
<b>2.69.166 - PROVVIDENZE PER CALAMITA' NATURALI</b>				
2.69.166.[0.2] - SPESE INVESTIMENTI	,00	,00	,00	,00
<b>Somma su F/Obiettivo 2.69</b>	<b>1.070.000,00</b>	<b>1.000.000,00</b>	<b>1.000.000,00</b>	<b>3.070.000,00</b>





## BILANCIO PLURIENNALE PROGRAMMATICO 2013/2015

**F/Obiettivo****2.76 SPERIMENTAZIONE INFORMAZIONE RICERCA E CONSULENZA IN AGRICOLTURA****UPB**

	2013	2014	2015	2013/2015
<b>2.76.181 - SPERIMENTAZIONE, INFORMAZIONE CONSULENZA ASSISTENZA TECNICA LOTTA FITOPATOLOGICA E CONTROLLI FITOSANITARI</b>				
2.76.181.[0.1] - SPESE CORRENTI	617.280,68	569.878,08	565.965,60	1.753.124,36
2.76.181.[0.2] - SPESE INVESTIMENTI	1.059.764,40	934.329,43	912.810,81	2.906.904,64
<b>2.76.182 - MIGLIORAMENTO GENETICO DEL BESTIAME INTERVENTI NEGLI ALLEVAMENTI OVINI</b>				
2.76.182.[0.2] - SPESE INVESTIMENTI	705.039,70	705.039,70	705.039,70	2.115.119,10
<b>2.76.183 - SICUREZZA ALIMENTARE PROMOZIONE E VALORIZZAZIONE TIPICITA' DEI PRODOTTI DELLA CAMPANIA</b>				
2.76.183.[0.1] - SPESE CORRENTI	,00	,00	,00	,00
2.76.183.[0.2] - SPESE INVESTIMENTI	,00	,00	,00	,00
<b>2.76.184 - ATTUAZIONE PROGRAMMI INTERREGIONALI</b>				
2.76.184.[0.2] - SPESE INVESTIMENTI	,00	,00	,00	,00
<b>Somma su F/Obiettivo 2.76</b>	<b>2.382.084,78</b>	<b>2.209.247,21</b>	<b>2.183.816,11</b>	<b>6.775.148,10</b>



**BILANCIO PLURIENNALE PROGRAMMATICO 2013/2015****F/Obiettivo****2.77 PRODUZIONE AGRICOLA AGROALIMENTARE MERCATI  
AGRICOLI CONSULENZE MERCANTILI**

<b><u>UPB</u></b>	<b>2013</b>	<b>2014</b>	<b>2015</b>	<b>2013/2015</b>
<b>2.77.185 - FONDI CEE FEOGA PER INTERVENTI COMPRESI NEL POP 1994-99</b>				
2.77.185.[0.2] - SPESE INVESTIMENTI	,00	,00	,00	,00
<b>2.77.186 - CONTRIBUTI IN CONTO CAPITALE PER IL POTENZIAMENTO DELLE STRUTTURE COLLETTIVE DI VALORIZZAZIONE DEI PRODOTTI AGRICOLI ZOOTECNICI</b>				
2.77.186.[0.2] - SPESE INVESTIMENTI	,00	,00	,00	,00
<b>2.77.189 - COSTITUZIONE E FUNZIONI ASSOCIAZIONI DEI PRODUTTORI AGRICOLI DELLE RELATIVE UNIONI</b>				
2.77.189.[0.2] - SPESE INVESTIMENTI	,00	,00	,00	,00
<b>2.77.190 - CONCORSO INTERESSI SUI MUTUI AGEVOLATI</b>				
2.77.190.[0.2] - SPESE INVESTIMENTI	289.026,65	254.817,12	248.948,40	792.792,17
<b>2.77.191 - SPESE GENERALI E PERSONALE</b>				
2.77.191.[0.1] - SPESE CORRENTI	636.224,41	562.103,76	549.388,20	1.747.716,37
2.77.191.[0.2] - SPESE INVESTIMENTI	,00	,00	,00	,00
<b>2.77.193 - DIFFUSIONE ED UTILIZZO FONTI ENERGETICHE RINNOVABILI ED ADEGUAMENTO A NORMATIVA COMUNITARIA</b>				
2.77.193.[0.2] - SPESE INVESTIMENTI	,00	,00	,00	,00
<b>2.77.194 - INCREMENTO IPPICO E APICOLTURA</b>				
2.77.194.[0.2] - SPESE INVESTIMENTI	240.855,54	212.347,60	207.457,00	660.660,14



2

SVILUPPO ECONOMICO

**BILANCIO PLURIENNALE PROGRAMMATICO 2013/2015****F/Obiettivo****2.77 PRODUZIONE AGRICOLA AGROALIMENTARE MERCATI  
AGRICOLI CONSULENZE MERCANTILI****UPB****Somma su F/Obiettivo 2.77**

	2013	2014	2015	2013/2015
<b>Somma su F/Obiettivo 2.77</b>	1.166.106,60	1.029.268,48	1.005.793,60	3.201.168,68



## BILANCIO PLURIENNALE PROGRAMMATICO 2013/2015

F/Obiettivo

## 2.78 CREDITO AGRARIO

UPB

	2013	2014	2015	2013/2015
<b>2.78.196 - SOMME CON VINCOLO DI DESTINAZIONE NON UTILIZZABILI NELL'ESERCIZIO FINANZIARIO 2002.</b>				
2.78.196.[0.2] - SPESE INVESTIMENTI	,00	,00	,00	,00
<b>2.78.198 - CONTRIBUTI INTERESSI SUI MUTUI</b>				
2.78.198.[0.2] - SPESE INVESTIMENTI	,00	,00	,00	,00
<b>2.78.199 - INTERVENTI PER DANNI AVVERSITA' ATMOSFERICHE ED ECCEZIONALI CALAMITA' NATURALI</b>				
2.78.199.[0.2] - SPESE INVESTIMENTI	3.500.000,00	3.500.000,00	3.000.000,00	10.000.000,00
<b>2.78.200 - SERVIZI GENERALI E PERSONALE</b>				
2.78.200.[0.1] - SPESE CORRENTI	330.000,00	,00	,00	330.000,00
2.78.200.[0.2] - SPESE INVESTIMENTI	,00	,00	,00	,00
<b>Somma su F/Obiettivo 2.78</b>	<b>3.830.000,00</b>	<b>3.500.000,00</b>	<b>3.000.000,00</b>	<b>10.330.000,00</b>

**BILANCIO PLURIENNALE PROGRAMMATICO 2013/2015****F/Obiettivo****2.83 INTERVENTI PER IL RAFFORZAMENTO DEL SISTEMA  
PRODUTTIVO REGIONALE****UPB**

	2013	2014	2015	2013/2015
--	------	------	------	-----------

**2.83.243 - SPESE PER INTERVENTI NEI SETTORI PRODUTTIVI DELL'INDUSTRIA,  
DELL'ARTIGIANATO, DEL COMMERCIO E DELL'AGRICOLTURA**

2.83.243.[0.1] - SPESE CORRENTI	319.807,48	132.044,45	129.712,24	581.564,17
2.83.243.[0.2] - SPESE INVESTIMENTI	,00	,00	,00	,00

**2.83.258 - FONDO DI SOLIDARIETA' E SOSTEGNO A FAVORE DELLE AZIENDE  
AGRICOLE**

2.83.258.[0.1] - SPESE CORRENTI	,00	,00	,00	,00
---------------------------------	-----	-----	-----	-----

**2.83.259 - AGENZIA REGIONALE DELLA CAMPANIA PER I PAGAMENTI IN  
AGRICOLTURA**

2.83.259.[0.1] - SPESE CORRENTI	,00	,00	,00	,00
---------------------------------	-----	-----	-----	-----

**Somma su F/Obiettivo 2.83**

	319.807,48	132.044,45	129.712,24	581.564,17
--	------------	------------	------------	------------

**Somma su Ambito 2**

	26.931.344,52	24.174.668,19	20.190.892,73	71.296.905,44
--	---------------	---------------	---------------	---------------



3

**FORMAZIONE, RICERCA E SVILUPPO  
DELLA CULTURA E DELLE RISORSE  
UMANE****BILANCIO PLURIENNALE PROGRAMMATICO 2013/2015****F/Obiettivo****3.10 SCUOLA****UPB**

	2013	2014	2015	2013/2015
<b>3.10.28 - DIRITTO ALLO STUDIO</b>				
3.10.28.[0.1] - SPESE CORRENTI	49.365.021,23	42.740.856,02	41.617.592,19	133.723.469,44
3.10.28.[0.2] - SPESE INVESTIMENTI	,00	,00	,00	,00
<b>3.10.29 - EDILIZIA SCOLASTICA</b>				
3.10.29.[0.1] - SPESE CORRENTI	,00	,00	,00	,00
3.10.29.[0.2] - SPESE INVESTIMENTI	300.000,00	,00	,00	300.000,00
<b>3.10.117 - ISTRUZIONE</b>				
3.10.117.[0.1] - SPESE CORRENTI	877.197,76	297.286,64	290.439,80	1.464.924,20
3.10.117.[0.2] - SPESE INVESTIMENTI	,00	,00	,00	,00
<b>3.10.119 - EDUCAZIONE ALLA PACE, ALLA LEGALITA', AI DIRITTI</b>				
3.10.119.[0.1] - SPESE CORRENTI	323.000,00	,00	,00	323.000,00
<b>Somma su F/Obiettivo 3.10</b>	<b>50.865.218,99</b>	<b>43.038.142,66</b>	<b>41.908.031,99</b>	<b>135.811.393,64</b>



3

**FORMAZIONE, RICERCA E SVILUPPO  
DELLA CULTURA E DELLE RISORSE  
UMANE****BILANCIO PLURIENNALE PROGRAMMATICO 2013/2015****F/Obiettivo****3.11 ATTIVITA' CULTURALI**

<b><u>UPB</u></b>	<b>2013</b>	<b>2014</b>	<b>2015</b>	<b>2013/2015</b>
<b>3.11.30 - MUSEI E BIBLIOTECHE</b>				
3.11.30.[0.1] - SPESE CORRENTI	585.000,00	,00	,00	585.000,00
3.11.30.[0.2] - SPESE INVESTIMENTI	1.450.000,00	,00	,00	1.450.000,00
<b>3.11.31 - PROMOZIONE DELLA CULTURA E DELLO SPETTACOLO</b>				
3.11.31.[0.1] - SPESE CORRENTI	5.239.026,65	254.817,12	248.948,40	5.742.792,17
3.11.31.[0.2] - SPESE INVESTIMENTI	100.000,00	,00	,00	100.000,00
<b>3.11.32 - BENI CULTURALI</b>				
3.11.32.[0.1] - SPESE CORRENTI	1.109.764,38	934.329,44	912.810,81	2.956.904,63
3.11.32.[0.2] - SPESE INVESTIMENTI	939.336,62	828.155,64	809.082,31	2.576.574,57
<b>3.11.242 - PROMOZIONE E SOSTEGNO DELLE ATTIVITA' DI SPETTACOLO EX LEGGE REGIONALE 15 GIUGNO 2007, N.6</b>				
3.11.242.[0.1] - SPESE CORRENTI	11.372.622,44	55.210,38	53.938,82	11.481.771,64
3.11.242.[0.2] - SPESE INVESTIMENTI	,00	,00	,00	,00
<b>Somma su F/Obiettivo 3.11</b>	<b>20.795.750,09</b>	<b>2.072.512,58</b>	<b>2.024.780,34</b>	<b>24.893.043,01</b>



3

**FORMAZIONE, RICERCA E SVILUPPO  
DELLA CULTURA E DELLE RISORSE  
UMANE****BILANCIO PLURIENNALE PROGRAMMATICO 2013/2015****F/Obiettivo****3.12 FORMAZIONE PROFESSIONALE****UPB**

	2013	2014	2015	2013/2015
<b>3.12.33 - ATTIVITA' NON FINALIZZATE</b>				
3.12.33.[0.2] - SPESE INVESTIMENTI	,00	,00	,00	,00
<b>3.12.34 - ATTIVITA' FINALIZZATE</b>				
3.12.34.[0.2] - SPESE INVESTIMENTI	15.000.000,00	5.000.000,00	,00	20.000.000,00
<b>3.12.112 - ORIENTAMENTO PROFESSIONALE E SPERIMENTAZIONE DEI PERCORSI FORMATIVI</b>				
3.12.112.[0.1] - SPESE CORRENTI	30.000,00	30.000,00	30.000,00	90.000,00
3.12.112.[0.2] - SPESE INVESTIMENTI	23.600.000,00	26.250.000,00	26.800.000,00	76.650.000,00
<b>3.12.113 - INTERVENTI FORMATIVI</b>				
3.12.113.[0.1] - SPESE CORRENTI	300.000,00	,00	,00	300.000,00
<b>Somma su F/Obiettivo 3.12</b>	<b>38.930.000,00</b>	<b>31.280.000,00</b>	<b>26.830.000,00</b>	<b>97.040.000,00</b>





3

**FORMAZIONE, RICERCA E SVILUPPO  
DELLA CULTURA E DELLE RISORSE  
UMANE****BILANCIO PLURIENNALE PROGRAMMATICO 2013/2015****F/Obiettivo****3.13 PREAVVIAMENTO AL LAVORO****UPB**

	2013	2014	2015	2013/2015
<b>3.13.36 - INTERVENTI DI POLITICHE GIOVANILI</b>				
3.13.36.[0.1] - SPESE CORRENTI	,00	,00	,00	,00
3.13.36.[0.2] - SPESE INVESTIMENTI	,00	,00	,00	,00
<b>3.13.115 - POLITICHE DEL LAVORO</b>				
3.13.115.[0.1] - SPESE CORRENTI	25.075.836,97	22.997.042,88	22.383.775,48	70.456.655,33
3.13.115.[0.2] - SPESE INVESTIMENTI	,00	,00	,00	,00
<b>Somma su F/Obiettivo 3.13</b>	<b>25.075.836,97</b>	<b>22.997.042,88</b>	<b>22.383.775,48</b>	<b>70.456.655,33</b>





3

**FORMAZIONE, RICERCA E SVILUPPO  
DELLA CULTURA E DELLE RISORSE  
UMANE****BILANCIO PLURIENNALE PROGRAMMATICO 2013/2015****F/Obiettivo****3.14 TEMPO LIBERO****UPB****3.14.37 - SPORT**

3.14.37.[0.1] - SPESE CORRENTI

,00

,00

,00

,00

3.14.37.[0.2] - SPESE INVESTIMENTI

,00

,00

,00

,00

**Somma su F/Obiettivo 3.14**

,00

,00

,00

,00



3

**FORMAZIONE, RICERCA E SVILUPPO  
DELLA CULTURA E DELLE RISORSE  
UMANE****BILANCIO PLURIENNALE PROGRAMMATICO 2013/2015****F/Obiettivo****3.61 INTERVENTI ED ATTIVITA' DI COOPERAZIONE CON I PAESI  
MEDITERRANEI****UPB****3.61.121 - INTERVENTI ED ATTIVITA' DI COOPERAZIONE CON I PAESI  
MEDITERRANEI E CON GLI ORGANISMI E GLI ENTI SPECIFICAMENTE  
ALLO SCOPO ISTITUITI**

3.61.121.[0.1] - SPESE CORRENTI

2013

2014

2015

2013/2015

,00

,00

,00

,00

**Somma su F/Obiettivo 3.61**

,00

,00

,00

,00

**Somma su Ambito 3**

135.666.806,05

99.387.698,12

93.146.587,81

328.201.091,98



4

SERVIZI SOCIALI E SOSTEGNO AL  
REDDITO

## BILANCIO PLURIENNALE PROGRAMMATICO 2013/2015

F/Obiettivo

## 4.15 PROMOZIONE E TUTELA DELLA SALUTE

UPB

	2013	2014	2015	2013/2015
<b>4.15.38 - ASSISTENZA SANITARIA</b>				
4.15.38.[0.1] - SPESE CORRENTI	9.847.601.166,50	9.737.234.405,00	9.737.234.405,00	29.322.069.976,50
4.15.38.[0.2] - SPESE INVESTIMENTI	465.148.000,00	465.148.000,00	465.148.000,00	1.395.444.000,00
<b>4.15.39 - INTERVENTI PER LE STRUTTURE SANITARIE</b>				
4.15.39.[0.1] - SPESE CORRENTI	,00	,00	,00	,00
4.15.39.[0.2] - SPESE INVESTIMENTI	,00	,00	,00	,00
<b>4.15.40 - SERVIZI DI MEDICINA VETERINARIA</b>				
4.15.40.[0.1] - SPESE CORRENTI	26.923.970,22	26.827.628,00	26.827.628,00	80.579.226,22
4.15.40.[0.2] - SPESE INVESTIMENTI	,00	,00	,00	,00
<b>Somma su F/Obiettivo 4.15</b>	<b>10.339.673.136,72</b>	<b>10.229.210.033,00</b>	<b>10.229.210.033,00</b>	<b>30.798.093.202,72</b>



4

SERVIZI SOCIALI E SOSTEGNO AL  
REDDITO

## BILANCIO PLURIENNALE PROGRAMMATICO 2013/2015

F/Obiettivo

## 4.16 ASSISTENZA E SERVIZI SOCIALI

UPB

	2013	2014	2015	2013/2015
<b>4.16.41 - ASSISTENZA</b>				
4.16.41.[0.1] - SPESE CORRENTI	23.189.057,55	21.087.317,83	21.001.243,35	65.277.618,73
4.16.41.[0.2] - SPESE INVESTIMENTI	,00	,00	,00	,00
<b>4.16.116 - IMMIGRAZIONE</b>				
4.16.116.[0.1] - SPESE CORRENTI	,00	,00	,00	,00
<b>4.16.120 - EMIGRAZIONE</b>				
4.16.120.[0.1] - SPESE CORRENTI	,00	,00	,00	,00
<b>Somma su F/Obiettivo 4.16</b>	<b>23.189.057,55</b>	<b>21.087.317,83</b>	<b>21.001.243,35</b>	<b>65.277.618,73</b>
<b>Somma su Ambito 4</b>	<b>10.362.862.194,27</b>	<b>10.250.297.350,83</b>	<b>10.250.211.276,35</b>	<b>30.863.370.821,45</b>



6

**SERVIZI GENERALI E SPESE PER BENI  
ED INVESTIMENTI PER IL  
FUNZIONAMENTO DELLA REGIONE****BILANCIO PLURIENNALE PROGRAMMATICO 2013/2015****F/Obiettivo****6.23 FUNZIONAMENTO**

<b><u>UPB</u></b>	<b>2013</b>	<b>2014</b>	<b>2015</b>	<b>2013/2015</b>
<b>6.23.48 - CONSIGLIO REGIONALE</b>				
6.23.48.[0.1] - SPESE CORRENTI	58.018.334,36	53.992.487,81	53.192.096,56	165.202.918,73
<b>6.23.49 - GIUNTA REGIONALE</b>				
6.23.49.[0.1] - SPESE CORRENTI	10.726.265,67	13.835.588,97	13.766.240,31	38.328.094,95
<b>6.23.50 - ORGANI DI CONTROLLO E CONSULTIVI, COMITATI E NUCLEI</b>				
6.23.50.[0.1] - SPESE CORRENTI	266.000,00	266.000,00	266.000,00	798.000,00
6.23.50.[0.2] - SPESE INVESTIMENTI	16.000,00	16.000,00	16.000,00	48.000,00
<b>6.23.51 - PERSONALE DIPENDENTE</b>				
6.23.51.[0.1] - SPESE CORRENTI	782.298,79	424.695,20	414.914,01	1.621.908,00
<b>6.23.52 - UFFICI REGIONALI E SPESE FISSE</b>				
6.23.52.[0.1] - SPESE CORRENTI	40.535.987,80	35.219.972,95	34.408.818,58	110.164.779,33
6.23.52.[0.2] - SPESE INVESTIMENTI	4.200.000,00	4.200.000,00	4.200.000,00	12.600.000,00
<b>6.23.54 - INFORMATICA</b>				
6.23.54.[0.1] - SPESE CORRENTI	8.094.412,45	6.752.311,98	6.838.863,76	21.685.588,19
6.23.54.[0.2] - SPESE INVESTIMENTI	,00	,00	,00	,00
<b>6.23.55 - DECENTRAMENTO</b>				
6.23.55.[0.1] - SPESE CORRENTI	192.684,43	169.878,08	165.965,60	528.528,11
6.23.55.[0.2] - SPESE INVESTIMENTI	,00	,00	,00	,00



6

**SERVIZI GENERALI E SPESE PER BENI  
ED INVESTIMENTI PER IL  
FUNZIONAMENTO DELLA REGIONE****BILANCIO PLURIENNALE PROGRAMMATICO 2013/2015****F/Obiettivo****6.23 FUNZIONAMENTO**

<b><u>UPB</u></b>	<b>2013</b>	<b>2014</b>	<b>2015</b>	<b>2013/2015</b>
<b>6.23.56 - GESTIONE ED ESERCIZIO DEGLI ENTI SOPPRESSI E DEI SERVIZI TRASFERITI</b>				
6.23.56.[0.1] - SPESE CORRENTI	1.348.791,05	1.189.146,56	1.161.759,22	3.699.696,83
6.23.56.[0.2] - SPESE INVESTIMENTI	,00	,00	,00	,00
<b>6.23.57 - SPESE GENERALI, LEGALI, AMMINISTRATIVE E DIVERSE</b>				
6.23.57.[0.1] - SPESE CORRENTI	86.072.786,37	52.555.176,57	51.413.495,48	190.041.458,42
6.23.57.[0.2] - SPESE INVESTIMENTI	1.478.902,67	1.325.481,71	1.324.894,84	4.129.279,22
<b>6.23.59 - ATTIVITA' DI PIANIFICAZIONE</b>				
6.23.59.[0.1] - SPESE CORRENTI	534.699,30	471.411,67	460.554,54	1.466.665,51
6.23.59.[0.2] - SPESE INVESTIMENTI	,00	,00	,00	,00
<b>6.23.104 - SPESE ED ONERI RIFLESSI AL PERSONALE COMPRESIVI DELLA STABILIZZAZIONE DELLE RISORSE INTEGRATIVE DEL FONDO</b>				
6.23.104.[0.1] - SPESE CORRENTI	295.881.319,74	256.279.084,62	246.547.143,66	798.707.548,02
6.23.104.[0.2] - SPESE INVESTIMENTI	1.483.670,14	1.308.061,22	1.277.935,14	4.069.666,50
<b>6.23.105 - MIGLIORAMENTO DEI SERVIZI</b>				
6.23.105.[0.1] - SPESE CORRENTI	22.000,00	23.000,00	24.000,00	69.000,00
6.23.105.[0.2] - SPESE INVESTIMENTI	,00	,00	,00	,00



6

**SERVIZI GENERALI E SPESE PER BENI  
ED INVESTIMENTI PER IL  
FUNZIONAMENTO DELLA REGIONE****BILANCIO PLURIENNALE PROGRAMMATICO 2013/2015****F/Obiettivo****6.23 FUNZIONAMENTO**

<b><u>UPB</u></b>	<b>2013</b>	<b>2014</b>	<b>2015</b>	<b>2013/2015</b>
<b>6.23.106 - DECENTRAMENTO E INIZIATIVE A FAVORE DEL SISTEMA DELLE AUTONOMIE LOCALI</b>				
6.23.106.[0.1] - SPESE CORRENTI	3.103.053,30	2.992.164,72	2.939.914,01	9.035.132,03
6.23.106.[0.2] - SPESE INVESTIMENTI	,00	,00	,00	,00
<b>6.23.107 - FORMAZIONE AVANZAMENTO ISTITUZIONALE</b>				
6.23.107.[0.1] - SPESE CORRENTI	7.902.988,01	6.727.171,98	6.323.289,46	20.953.449,45
6.23.107.[0.2] - SPESE INVESTIMENTI	,00	,00	,00	,00
<b>6.23.222 - SPESE PER COMITATI, ORGANI ISTITUZIONALI INIZIATIVE LEGISLATIVE E REFERENDARIE</b>				
6.23.222.[0.1] - SPESE CORRENTI	20.221.948,41	16.813.548,29	16.426.313,94	53.461.810,64
6.23.222.[0.2] - SPESE INVESTIMENTI	,00	,00	,00	,00
<b>6.23.223 - ATTIVITA' DI INFORMAZIONE E COMUNICAZIONE ISTITUZIONALE</b>				
6.23.223.[0.1] - SPESE CORRENTI	,00	,00	,00	,00
<b>6.23.234 - STABILIZZAZIONE RISORSE INTEGRATIVE DEL FONDO 2003 PER IL FINANZIAMENTO DEGLI ISTITUTI STABILI AL NETTO DELLE RISORSE GIA' PREVISTE - ESCLUSO IL PERSONALE DIRIGENTE</b>				
6.23.234.[0.1] - SPESE CORRENTI	17.844.904,13	15.732.760,51	15.370.417,88	48.948.082,52
<b>6.23.237 - SPESE PER ATTIVITA' ED INIZIATIVE ISTITUZIONALI</b>				
6.23.237.[0.1] - SPESE CORRENTI	,00	,00	20.911.665,95	20.911.665,95
6.23.237.[0.2] - SPESE INVESTIMENTI	,00	,00	,00	,00





6

**SERVIZI GENERALI E SPESE PER BENI  
ED INVESTIMENTI PER IL  
FUNZIONAMENTO DELLA REGIONE****BILANCIO PLURIENNALE PROGRAMMATICO 2013/2015****F/Obiettivo****6.23 FUNZIONAMENTO****UPB****6.23.244 - ALTE PROFESSIONALITA'**

6.23.244.[0.1] - SPESE CORRENTI

2013

2014

2015

2013/2015

873.823,91

770.397,09

752.654,01

2.396.875,01

**Somma su F/Obiettivo 6.23**

559.600.870,53

471.064.339,93

478.202.936,95

1.508.868.147,41





6

**SERVIZI GENERALI E SPESE PER BENI  
ED INVESTIMENTI PER IL  
FUNZIONAMENTO DELLA REGIONE****BILANCIO PLURIENNALE PROGRAMMATICO 2013/2015****F/Obiettivo****6.24 OPERAZIONI CREDITIZIE****UPB****6.24.60 - LAVORI PUBBLICI**

6.24.60.[0.1] - SPESE CORRENTI

2013

2014

2015

2013/2015

,00

,00

,00

,00

6.24.60.[0.2] - SPESE INVESTIMENTI

156.486,44

156.486,44

156.486,44

469.459,32

**Somma su F/Obiettivo 6.24**

156.486,44

156.486,44

156.486,44

469.459,32



6

**SERVIZI GENERALI E SPESE PER BENI  
ED INVESTIMENTI PER IL  
FUNZIONAMENTO DELLA REGIONE****BILANCIO PLURIENNALE PROGRAMMATICO 2013/2015****F/Obiettivo****6.80 SPESE PER BENI ED INVESTIMENTI PER IL FUNZIONAMENTO  
DELLA REGIONE****UPB****6.80.221 - BENI ED INVESTIMENTI PER IL FUNZIONAMENTO DELLA REGIONE**

6.80.221.[0.1] - SPESE CORRENTI

2013

2014

2015

2013/2015

2.194.888,38

1.935.098,84

1.890.531,40

6.020.518,62

6.80.221.[0.2] - SPESE INVESTIMENTI

10.409.633,66

10.017.901,57

9.950.699,11

30.378.234,34

**Somma su F/Obiettivo 6.80**

12.604.522,04

11.953.000,41

11.841.230,51

36.398.752,96

**Somma su Ambito 6**

572.361.879,01

483.173.826,78

490.200.653,90

1.545.736.359,69



7

ONERI NON RIPARTIBILI

## BILANCIO PLURIENNALE PROGRAMMATICO 2013/2015

F/Obiettivo

## 7.25 ALTRI ONERI NON RIPARTIBILI

UPB

	2013	2014	2015	2013/2015
<b>7.25.46 - RIMBORSO DI PRESTITI E MUTUI REGIONE</b>				
7.25.46.[0.1] - SPESE CORRENTI	205.249.583,10	197.983.325,07	199.253.079,90	602.485.988,07
7.25.46.[0.3] - RIMBORSO PRESTITI E MUTUI	143.165.324,92	149.119.835,22	155.360.705,37	447.645.865,51
<b>7.25.228 - RIMBORSO DI PRESTITI E MUTUI A CARICO STATO</b>				
7.25.228.[0.1] - SPESE CORRENTI	1.665.536,35	1.347.483,46	1.012.796,41	4.025.816,22
7.25.228.[0.3] - RIMBORSO PRESTITI E MUTUI	32.876.971,06	23.042.520,56	23.377.207,61	79.296.699,23
<b>7.25.239 - TESORERIA REGIONALE</b>				
7.25.239.[0.1] - SPESE CORRENTI	,00	,00	,00	,00
7.25.239.[0.2] - SPESE INVESTIMENTI	,00	,00	,00	,00
<b>7.25.250 - ANTICIPAZIONI ED ALTRE OPERAZIONI DI CREDITO A BREVE TERMINE</b>				
7.25.250.[0.3] - RIMBORSO PRESTITI E MUTUI	1.000.000.000,00	1.000.000.000,00	1.000.000.000,00	3.000.000.000,00
<b>Somma su F/Obiettivo 7.25</b>	<b>1.382.957.415,43</b>	<b>1.371.493.164,31</b>	<b>1.379.003.789,29</b>	<b>4.133.454.369,03</b>



7

ONERI NON RIPARTIBILI

**BILANCIO PLURIENNALE PROGRAMMATICO 2013/2015****F/Obiettivo****7.26 FONDI DI COOFINANZIAMENTO REGIONALE****UPB****7.26.66 - POP FEOGA 94-99**

7.26.66.[0.2] - SPESE INVESTIMENTI

2013

2014

2015

2013/2015

,00

,00

,00

,00

**Somma su F/Obiettivo 7.26**

,00

,00

,00

,00



7

ONERI NON RIPARTIBILI

## BILANCIO PLURIENNALE PROGRAMMATICO 2013/2015

F/Obiettivo

## 7.28 FONDI DI RISERVA

UPB

	2013	2014	2015	2013/2015
<b>7.28.64 - FONDI DI RISERVA PER SPESE OBBLIGATORIE E PER LA REISCRIZIONE DI RESIDUI PERENTI</b>				
7.28.64.[0.1] - SPESE CORRENTI	9.185.000,00	9.783.000,00	10.691.000,00	29.659.000,00
<b>7.28.135 - FONDI DI RISERVA PER SPESE IMPREVISTE</b>				
7.28.135.[0.1] - SPESE CORRENTI	4.000.000,00	1.500.000,00	,00	5.500.000,00
<b>7.28.136 - FONDI DI RISERVA DI CASSA</b>				
7.28.136	,00	,00	,00	,00
<b>Somma su F/Obiettivo 7.28</b>	<b>13.185.000,00</b>	<b>11.283.000,00</b>	<b>10.691.000,00</b>	<b>35.159.000,00</b>



7

ONERI NON RIPARTIBILI

## BILANCIO PLURIENNALE PROGRAMMATICO 2013/2015

F/Obiettivo

## 7.29 FONDI SPECIALI

UPB

	2013	2014	2015	2013/2015
<b>7.29.65 - FONDI SPECIALI PER SPESE DI PARTE CORRENTE</b>				
7.29.65.[0.1] - SPESE CORRENTI	,00	,00	,00	,00
<b>7.29.224 - FONDI SPECIALI PER SPESE DI CONTO CAPITALE</b>				
7.29.224.[0.2] - SPESE INVESTIMENTI	,00	,00	,00	,00
<b>7.29.230 - FONDO EX ART. 1 LEGGE REGIONALE 24/12/2003, N.28</b>				
7.29.230.[0.1] - SPESE CORRENTI	,00	,00	,00	,00
<b>Somma su F/Obiettivo 7.29</b>	,00	,00	,00	,00
<b>Somma su Ambito 7</b>	1.396.142.415,43	1.382.776.164,31	1.389.694.789,29	4.168.613.369,03



8

CONTABILITA' SPECIALI

## BILANCIO PLURIENNALE PROGRAMMATICO 2013/2015

F/Obiettivo

## 8.27 CONTABILITA' SPECIALI

UPB

## 8.27.47 - PARTITE DI GIRO

8.27.47.[0.4] - PARTITE DI GIRO

2013

2014

2015

2013/2015

10.456.976.000,00

10.456.976.000,00

10.456.976.000,00

31.370.928.000,00

**Somma su F/Obiettivo 8.27**

10.456.976.000,00

10.456.976.000,00

10.456.976.000,00

31.370.928.000,00

**Somma su Ambito 8**

10.456.976.000,00

10.456.976.000,00

10.456.976.000,00

31.370.928.000,00

**BILANCIO PLURIENNALE PROGRAMMATICO 2013/2015****F/Obiettivo****22.62 PROGETTI COMUNITARI****UPB**

	2013	2014	2015	2013/2015
<b>22.62.7 - INTERREG</b>				
22.62.7.[0.2] - SPESE INVESTIMENTI	,00	,00	,00	,00
<b>22.62.35 - EQUAL</b>				
22.62.35.[0.1] - SPESE CORRENTI	,00	,00	,00	,00
22.62.35.[0.2] - SPESE INVESTIMENTI	,00	,00	,00	,00
<b>22.62.67 - POP FESR 94-99</b>				
22.62.67.[0.2] - SPESE INVESTIMENTI	,00	,00	,00	,00
<b>22.62.68 - POP FSE 94-99</b>				
22.62.68.[0.2] - SPESE INVESTIMENTI	,00	,00	,00	,00
<b>22.62.192 - ATTUAZIONE LEADER PLUS CAMPANIA FONDI FEOGA</b>				
22.62.192.[0.2] - SPESE INVESTIMENTI	,00	,00	,00	,00
<b>22.62.195 - FINANZIAMENTO ISTANZE POP PER ESAURIMENTO DI FONDI COMUNITARI</b>				
22.62.195.[0.2] - SPESE INVESTIMENTI	,00	,00	,00	,00
<b>Somma su F/Obiettivo 22.62</b>	,00	,00	,00	,00



**BILANCIO PLURIENNALE PROGRAMMATICO 2013/2015****F/Obiettivo****22.71 POR 2000/2006 BEI LINEA DI CREDITO E PREMIALITA'****UPB****22.71.169 - POR 2000/2006 REINVENIENZE BEI LINEA DI CREDITO E PREMIALITA'**

22.71.169.[0.2] - SPESE INVESTIMENTI

2013

2014

2015

2013/2015

,00

,00

,00

,00

**Somma su F/Obiettivo 22.71**

,00

,00

,00

,00

**BILANCIO PLURIENNALE PROGRAMMATICO 2013/2015****F/Obiettivo****22.79 POR CAMPANIA 2000-2006**

<b><u>UPB</u></b>	<b>2013</b>	<b>2014</b>	<b>2015</b>	<b>2013/2015</b>
<b>22.79.214 - ASSE I - RISORSE NATURALI</b>				
22.79.214.[0.2] - SPESE INVESTIMENTI	,00	,00	,00	,00
22.79.214.[98.2] (fondo: FESR * quota: -) - SPESE INVESTIMENTI	,00	,00	,00	,00
22.79.214.[112.2] (fondo: FSE * quota: -) - SPESE INVESTIMENTI	,00	,00	,00	,00
22.79.214.[121.2] (fondo: FEOGA * quota: -) - SPESE INVESTIMENTI	,00	,00	,00	,00
<b>22.79.215 - ASSE II - RISORSE CULTURALI</b>				
22.79.215.[99.2] (fondo: FESR * quota: -) - SPESE INVESTIMENTI	,00	,00	,00	,00
22.79.215.[113.2] (fondo: FSE * quota: -) - SPESE INVESTIMENTI	,00	,00	,00	,00
<b>22.79.216 - ASSE III - RISORSE UMANE</b>				
22.79.216.[0.2] - SPESE INVESTIMENTI	,00	,00	,00	,00
22.79.216.[100.2] (fondo: FESR * quota: -) - SPESE INVESTIMENTI	,00	,00	,00	,00
22.79.216.[114.2] (fondo: FSE * quota: -) - SPESE INVESTIMENTI	,00	,00	,00	,00
<b>22.79.217 - ASSE IV - SISTEMI LOCALI DI SVILUPPO</b>				
22.79.217.[0.2] - SPESE INVESTIMENTI	,00	,00	,00	,00
22.79.217.[101.2] (fondo: FESR * quota: -) - SPESE INVESTIMENTI	,00	,00	,00	,00
22.79.217.[115.2] (fondo: FSE * quota: -) - SPESE INVESTIMENTI	,00	,00	,00	,00
22.79.217.[124.2] (fondo: FEOGA * quota: -) - SPESE INVESTIMENTI	,00	,00	,00	,00
22.79.217.[131.2] (fondo: SFOP * quota: -) - SPESE INVESTIMENTI	,00	,00	,00	,00

**BILANCIO PLURIENNALE PROGRAMMATICO 2013/2015****F/Obiettivo****22.79 POR CAMPANIA 2000-2006****UPB**

	2013	2014	2015	2013/2015
<b>22.79.218 - ASSE V - CITTA'</b>				
22.79.218.[50.2] (fondo: FESR * quota: UE) - SPESE INVESTIMENTI	,00	,00	,00	,00
22.79.218.[102.2] (fondo: FESR * quota: -) - SPESE INVESTIMENTI	,00	,00	,00	,00
22.79.218.[116.2] (fondo: FSE * quota: -) - SPESE INVESTIMENTI	,00	,00	,00	,00
<b>22.79.219 - ASSE VI - RETI E NODI DI SERVIZIO</b>				
22.79.219.[0.2] - SPESE INVESTIMENTI	,00	,00	,00	,00
22.79.219.[103.2] (fondo: FESR * quota: -) - SPESE INVESTIMENTI	,00	,00	,00	,00
22.79.219.[117.2] (fondo: FSE * quota: -) - SPESE INVESTIMENTI	,00	,00	,00	,00
<b>22.79.220 - ASSE VII - ASSISTENZA TECNICA</b>				
22.79.220.[0.2] - SPESE INVESTIMENTI	,00	,00	,00	,00
22.79.220.[104.2] (fondo: FESR * quota: -) - SPESE INVESTIMENTI	,00	,00	,00	,00
<b>Somma su F/Obiettivo 22.79</b>	<b>,00</b>	<b>,00</b>	<b>,00</b>	<b>,00</b>

**BILANCIO PLURIENNALE PROGRAMMATICO 2013/2015****F/Obiettivo**

**22.84 ATTUAZIONE DEL DOCUMENTO STRATEGICO REGIONALE PER  
LE POLITICHE DI COESIONE E PER LO SVILUPPO RURALE**  
9007/9012

**UPB**

**22.84.245 - 2007/2013 - FONDO UNICO UE/STATO/REGIONE/FAS PER SPESE DI  
INVESTIMENTO**

22.84.245.[0.2] - SPESE INVESTIMENTI

2013

2014

2015

2013/2015

1.414.253.540,99

,00

,00

1.414.253.540,99

**Somma su F/Obiettivo 22.84**

1.414.253.540,99

,00

,00

1.414.253.540,99

**Somma su Ambito 22**

1.414.253.540,99

,00

,00

1.414.253.540,99

**Importo totale SPESA**

25.842.671.010,87

23.785.665.065,78

23.713.599.707,50

73.341.935.784,15

**QUADRO GENERALE RIASSUNTIVO PROGRAMMATICO 2013/2015**

<u>F/Obiettivo</u>	<u>2013</u>	<u>2014</u>	<u>2015</u>	<u>2013/2015</u>
1.1 VALORIZZAZIONE DELLE RISORSE AMBIENTALI	272.213.820,59	163.470.648,42	160.643.707,70	596.328.176,71
1.3 EDILIZIA ABITATIVA	47.315.931,05	38.726.688,81	34.812.736,56	120.855.356,42
1.4 INTERVENTI STRAORDINARI	481.711,09	,00	,00	481.711,09
1.55 PROGRAMMAZIONE, PROGETTAZIONE, POTENZIAMENTO E SVILUPPO DEL SISTEMA DEI TRASPORTI REGIONALI	21.565.908,46	9.296.477,00	9.296.477,00	40.158.862,46
1.57 GESTIONE DELLE INFRASTRUTTURE DEI SERVIZI DI TRASPORTO	720.119.052,95	622.308.744,39	618.760.136,74	1.961.187.934,08
1.59 POLITICHE DI SOSTEGNO ALLA MOBILITA', SICUREZZA E SVILUPPO LOCALE	,00	,00	,00	,00
1.60 ATTIVITA' A FINIRE	,00	,00	,00	,00
1.73 INTERVENTI SUL TERRITORIO AGRICOLO BONIFICHE ED IRRIGAZIONI	8.443.415,80	6.503.223,86	6.341.931,97	21.288.571,63
1.74 FORESTAZIONE CACCIA E PESCA	90.148.831,85	73.335.745,76	13.102.953,37	176.587.530,98
1.75 PIANO FORESTALE REGIONALE	200.000,00	,00	,00	200.000,00
1.82 POLITICHE DI SOSTEGNO PER GLI INVESTIMENTI DEGLI ENTI LOCALI E SOGGETTI ECONOMICI DELLA REGIONE CAMPANIA	316.988.158,81	175.237.829,31	170.221.564,08	662.447.552,20
<b>Somma su Ambito 1</b>	<b>1.477.476.830,60</b>	<b>1.088.879.357,55</b>	<b>1.013.179.507,42</b>	<b>3.579.535.695,57</b>



## QUADRO GENERALE RIASSUNTIVO PROGRAMMATICO 2013/2015

<u>F/Obiettivo</u>	<u>2013</u>	<u>2014</u>	<u>2015</u>	<u>2013/2015</u>
2.5 INTERVENTI PER LO SVILUPPO ZONE MONTANE	,00	,00	,00	,00
2.6 AGRICOLTURA	481.711,09	424.695,20	414.914,01	1.321.320,30
2.8 COMMERCIO E MERCATI	28.902,67	25.481,71	24.894,84	79.279,22
2.9 TURISMO E INDUSTRIA ALBERGHIERA	14.594.332,66	13.638.252,91	10.239.245,57	38.471.831,14
2.66 INDUSTRIA E FONTI ENERGETICHE	708.670,80	200.000,00	200.000,00	1.108.670,80
2.67 ARTIGIANATO	1.443.386,22	1.120.739,19	1.099.533,56	3.663.658,97
2.68 RISORSE DEL SOTTOSUOLO	906.342,22	894.939,04	892.982,80	2.694.264,06
2.69 COMMERCIO	1.070.000,00	1.000.000,00	1.000.000,00	3.070.000,00
2.76 SPERIMENTAZIONE INFORMAZIONE RICERCA E CONSULENZA IN AGRICOLTURA	2.382.084,78	2.209.247,21	2.183.816,11	6.775.148,10
2.77 PRODUZIONE AGRICOLA AGROALIMENTARE MERCATI AGRICOLI CONSULENZE MERCANTILI	1.166.106,60	1.029.268,48	1.005.793,60	3.201.168,68
2.78 CREDITO AGRARIO	3.830.000,00	3.500.000,00	3.000.000,00	10.330.000,00
2.83 INTERVENTI PER IL RAFFORZAMENTO DEL SISTEMA PRODUTTIVO REGIONALE	319.807,48	132.044,45	129.712,24	581.564,17
<b>Somma su Ambito 2</b>	<b>26.931.344,52</b>	<b>24.174.668,19</b>	<b>20.190.892,73</b>	<b>71.296.905,44</b>



3

**FORMAZIONE, RICERCA E SVILUPPO  
DELLA CULTURA E DELLE RISORSE  
UMANE****QUADRO GENERALE RIASSUNTIVO PROGRAMMATICO 2013/2015**

<u>F/Obiettivo</u>	2013	2014	2015	2013/2015
3.10 SCUOLA	50.865.218,99	43.038.142,66	41.908.031,99	135.811.393,64
3.11 ATTIVITA' CULTURALI	20.795.750,09	2.072.512,58	2.024.780,34	24.893.043,01
3.12 FORMAZIONE PROFESSIONALE	38.930.000,00	31.280.000,00	26.830.000,00	97.040.000,00
3.13 PREAVVIAMENTO AL LAVORO	25.075.836,97	22.997.042,88	22.383.775,48	70.456.655,33
3.14 TEMPO LIBERO	,00	,00	,00	,00
3.61 INTERVENTI ED ATTIVITA' DI COOPERAZIONE CON I PAESI MEDITERRANEI	,00	,00	,00	,00
<b>Somma su Ambito 3</b>	<b>135.666.806,05</b>	<b>99.387.698,12</b>	<b>93.146.587,81</b>	<b>328.201.091,98</b>





4

**SERVIZI SOCIALI E SOSTEGNO AL  
REDDITO****QUADRO GENERALE RIASSUNTIVO PROGRAMMATICO 2013/2015**

<u>F/Obiiettivo</u>	2013	2014	2015	2013/2015
4.15 PROMOZIONE E TUTELA DELLA SALUTE	10.339.673.136,72	10.229.210.033,00	10.229.210.033,00	30.798.093.202,72
4.16 ASSISTENZA E SERVIZI SOCIALI	23.189.057,55	21.087.317,83	21.001.243,35	65.277.618,73
<b>Somma su Ambito 4</b>	<b>10.362.862.194,27</b>	<b>10.250.297.350,83</b>	<b>10.250.211.276,35</b>	<b>30.863.370.821,45</b>





6

**SERVIZI GENERALI E SPESE PER BENI  
ED INVESTIMENTI PER IL  
FUNZIONAMENTO DELLA REGIONE****QUADRO GENERALE RIASSUNTIVO PROGRAMMATICO 2013/2015**

<u>F/Obiettivo</u>	2013	2014	2015	2013/2015
6.23 FUNZIONAMENTO	559.600.870,53	471.064.339,93	478.202.936,95	1.508.868.147,41
6.24 OPERAZIONI CREDITIZIE	156.486,44	156.486,44	156.486,44	469.459,32
6.80 SPESE PER BENI ED INVESTIMENTI PER IL FUNZIONAMENTO DELLA REGIONE	12.604.522,04	11.953.000,41	11.841.230,51	36.398.752,96
<b>Somma su Ambito 6</b>	<b>572.361.879,01</b>	<b>483.173.826,78</b>	<b>490.200.653,90</b>	<b>1.545.736.359,69</b>

**7 ONERI NON RIPARTIBILI****QUADRO GENERALE RIASSUNTIVO PROGRAMMATICO 2013/2015**

<u>F/Obiiettivo</u>	2013	2014	2015	2013/2015
7.25 ALTRI ONERI NON RIPARTIBILI	1.382.957.415,43	1.371.493.164,31	1.379.003.789,29	4.133.454.369,03
7.26 FONDI DI COOFINANZIAMENTO REGIONALE	,00	,00	,00	,00
7.28 FONDI DI RISERVA	13.185.000,00	11.283.000,00	10.691.000,00	35.159.000,00
7.29 FONDI SPECIALI	,00	,00	,00	,00
<b>Somma su Ambito 7</b>	<b>1.396.142.415,43</b>	<b>1.382.776.164,31</b>	<b>1.389.694.789,29</b>	<b>4.168.613.369,03</b>



8

CONTABILITA' SPECIALI

## QUADRO GENERALE RIASSUNTIVO PROGRAMMATICO 2013/2015

<u>F/Obiiettivo</u>	2013	2014	2015	2013/2015
8.27 CONTABILITA' SPECIALI	10.456.976.000,00	10.456.976.000,00	10.456.976.000,00	31.370.928.000,00
<b>Somma su Ambito 8</b>	10.456.976.000,00	10.456.976.000,00	10.456.976.000,00	31.370.928.000,00

**QUADRO GENERALE RIASSUNTIVO PROGRAMMATICO 2013/2015**

<u>F/Obiettivo</u>	2013	2014	2015	2013/2015
22.62 PROGETTI COMUNITARI	,00	,00	,00	,00
22.71 POR 2000/2006 BEI LINEA DI CREDITO E PREMIALITA'	,00	,00	,00	,00
22.79 POR CAMPANIA 2000-2006	,00	,00	,00	,00
22.84 ATTUAZIONE DEL DOCUMENTO STRATEGICO REGIONALE PER LE POLITICHE DI COESIONE E PER LO SVILUPPO RURALE 2007/2013	1.414.253.540,99	,00	,00	1.414.253.540,99
<b>Somma su Ambito 22</b>	1.414.253.540,99	,00	,00	1.414.253.540,99
<b><u>Importo totale SPESA</u></b>	<b>25.842.671.010,87</b>	<b>23.785.665.065,78</b>	<b>23.713.599.707,50</b>	<b>73.341.935.784,15</b>