

## INCIDENZA DELLE ASSENZE, PRESENZE IN SEDE E LAVORO AGILE RISPETTO ALLE GIORNATE LAVORATIVE, DISTINTE PER STRUTTURE E PER RUOLO (elaborazione mese di gennaio 2025)

Struttura	Denominazione	Dipendenti								Dirigenti (*)							
		numero	N° assenze a giornata intera	Tasso di assenza %	N° giornate lavoro agile	Tasso di presenza lavoro agile %	Tasso di presenza in sede %	Tasso di presenza residuale %	Altro	numero	N° assenze a giornata intera	Tasso di assenza %	N° giornate lavoro agile	Tasso di presenza lavoro agile %	Tasso di presenza in sede %	Tasso di presenza residuale %	Altro
40	Uffici di diretta collaborazione del Presidente e della Giunta	135	488	17,20%	452	15,93%	65,91%	0,56%	0,39%	16	46	13,69%			58,93%	2,98%	24,40%
4101	Autorit di Audit	14	67	22,79%	80	27,21%	39,12%	3,74%	7,14%	3	18	28,57%	24	38,10%	33,33%		0,00%
4102	NUCLEO PER LA VALUTAZIONE E VERIFICA DEGLI INVESTIMENTI PUBBLICI	2	2	4,76%	16	38,10%	57,14%		0,00%	1	1	4,76%	9	42,86%	47,62%	4,76%	0,00%
5001	DIREZIONE GENERALE AUTORITA DI GESTIONE FONDO SOCIALE EUROPEO E FONDO PER LO SVILUPPO E LA COESIONE	34	152	21,29%	79	11,06%	64,43%	0,28%	2,94%	5	11	10,48%			89,52%		0,00%
5002	DIREZIONE GENERALE PER LO SVILUPPO	66	193	14,56%	298	22,47%	60,63%	0,68%	1,66%	9	13	6,88%	17	8,99%	83,07%	0,53%	0,53%
5003	DIREZIONE GENERALE AUTORIT DI GESTIONE FONDO EUROPEO DI SVILUPPO REGIONALE	56	215	18,49%	395	33,96%	41,87%	3,87%	1,81%	7	14	9,52%	17	11,56%	68,03%	1,36%	9,52%
5004	DIREZIONE GENERALE PER LA TUTELA DELLA SALUTE E IL COORDINAMENTO DEL SISTEMA SANITARIO REGIONALE	150	553	18,21%	566	18,64%	62,09%	0,99%	0,07%	58	59	4,84%	42	3,45%	48,69%	1,07%	41,95%
5005	DIREZIONE GENERALE PER LE POLITICHE SOCIALI E SOCIO-SANITARIE	62	219	17,48%	165	13,17%	67,28%	2,08%	0,00%	3	6	9,52%	4	6,35%	80,95%	3,17%	0,00%
5006	DIREZIONE GENERALE PER LA DIFESA DEL SUOLO E L ECOSISTEMA	62	224	17,20%	384	29,49%	49,62%	3,53%	0,15%	7	10	6,80%	35	23,81%	65,99%	3,40%	0,00%
5007	DIREZIONE GENERALE PER LE POLITICHE AGRICOLE, ALIMENTARI E FORESTALI	537	1.942	17,66%	1.030	9,37%	65,68%	6,97%	0,32%	10	18	8,57%			86,19%	4,29%	0,95%
5008	DIREZIONE GENERALE PER LA MOBILITA'	85	274	15,98%	309	18,02%	61,40%	4,55%	0,06%	11	39	17,49%	14	6,28%	73,54%	2,69%	0,00%
5009	DIREZIONE GENERALE PER IL GOVERNO DEL TERRITORIO	69	235	16,63%	425	30,08%	52,72%	0,57%	0,00%	5	27	25,71%	26	24,76%	45,71%	3,81%	0,00%
5010	DIREZIONE GENERALE PER L'UNIVERSITA', LA RICERCA E L'INNOVAZIONE	45	160	17,86%	224	25,00%	55,69%	1,45%	0,00%	4	7	8,33%	27	32,14%	58,33%	1,19%	0,00%
5011	DIREZIONE GENERALE PER L'ISTRUZIONE, LA FORMAZIONE, IL LAVORO E LE POLITICHE GIOVANILI	1.251	4.587	18,04%	4.187	16,47%	64,14%	1,21%	0,14%	10	22	10,48%	19	9,05%	76,67%	2,86%	0,95%
5012	DIREZIONE GENERALE PER LE POLITICHE CULTURALI E IL TURISMO	97	336	17,76%	495	26,16%	54,76%	1,32%	0,00%	9	18	9,52%	25	13,23%	77,25%		0,00%



## INCIDENZA DELLE ASSENZE, PRESENZE IN SEDE E LAVORO AGILE RISPETTO ALLE GIORNATE LAVORATIVE, DISTINTE PER STRUTTURE E PER RUOLO (elaborazione mese di gennaio 2025)

Struttura	Denominazione	Dipendenti								Dirigenti (*)							
		numero	N° assenze a giornata intera	Tasso di assenza %	N° giornate lavoro agile	Tasso di presenza lavoro agile %	Tasso di presenza in sede %	Tasso di presenza residuale %	Altro	numero	N° assenze a giornata intera	Tasso di assenza %	N° giornate lavoro agile	Tasso di presenza lavoro agile %	Tasso di presenza in sede %	Tasso di presenza residuale %	Altro
5013	DIREZIONE GENERALE PER LE RISORSE FINANZIARIE	129	344	12,95%	704	26,50%	60,26%	0,30%	0,00%	16	31	9,23%	60	17,86%	72,62%		0,30%
5014	DIREZIONE GENERALE PER LE RISORSE UMANE	125	410	15,92%	455	17,66%	63,98%	2,41%	0,04%	15	36	11,43%	20	6,35%	82,22%		0,00%
5015	DIREZIONE GENERALE PER LE RISORSE STRUMENTALI	135	476	16,94%	507	18,04%	63,13%	1,85%	0,04%	3	3	5,45%	22	40,00%	54,55%		0,00%
5017	DIREZIONE GENERALE CICLO INTEGRATO DELLE ACQUE E DEI RIFIUTI, AUTORIZZAZIONI AMBIENTALI	138	494	17,33%	476	16,70%	57,87%	3,40%	4,70%	10	21	10,00%	10	4,76%	78,10%	6,67%	0,48%
5018	DIREZIONE GENERALE PER I LAVORI PUBBLICI E LA PROTEZIONE CIVILE	347	1.284	18,46%	615	8,84%	70,59%	1,19%	0,91%	11	22	9,57%	5	2,17%	77,39%	6,09%	4,78%
60	Uffici Speciali	311	1.077	16,87%	1.158	18,13%	61,73%	2,65%	0,63%	26	92	16,85%	28	5,13%	71,98%	2,75%	3,30%
70	Strutture di Missione	17	64	17,93%	91	25,49%	53,22%	3,36%	0,00%	3	8	12,70%			84,13%	3,17%	0,00%
99	Segreterie Politiche	38	77	9,83%	21	2,68%	84,42%	2,94%	0,13%								0,00%



**INCIDENZA DELLE ASSENZE, PRESENZE IN SEDE E LAVORO AGILE RISPETTO ALLE GIORNATE LAVORATIVE, DISTINTE PER STRUTTURE E PER RUOLO (elaborazione mese di gennaio 2025)**

Dip	Dge	Uod	Denominazione	Dipendenti							Dirigenti (*)								
				numero	N° assenze a giornata intera	Tasso di assenza %	N° giornate lavoro agile	Tasso di presenz a lavoro agile %	Tasso di presenz a in sede %	Tasso di presenz a residual e %	Altro	numero	N° assenze a giornata intera	Tasso di assenza %	N° giornate lavoro agile	Tasso di presenz a lavoro agile %	Tasso di presenz a in sede %	Tasso di presenz a residual e %	Altro
40			Uffici di diretta collaborazione del Presidente e della Giunta	135	488	17,20%	452	15,93%	65,91%	0,56%	0,39%	16	46	13,69%		58,93%	2,98%	24,40%	
40	01		Gabinetto del Presidente	71	289	19,36%	160	10,72%	68,45%	1,07%	0,40%	9	36	19,05%		54,50%	5,29%	21,16%	
40	01	00	<b>Personale assegnato alla Direzione</b>	20	114	27,01%	28	6,64%	65,40%		0,95%	4	25	29,76%		23,81%		46,43%	
40	01	01	Ufficio I - Staff del Capo di Gabinetto	12	29	11,51%	20	7,94%	80,56%		0,00%							0,00%	
40	01	02	Ufficio II - Affari generali Supporto logistico	6	19	15,08%	9	7,14%	76,98%		0,79%							0,00%	
40	01	03	Ufficio III - Tutela della salute e Coordinamento del Sistema Sanitario regionale. Politiche socio-sanitarie.								0,00%	1	5	23,81%		76,19%		0,00%	
40	01	04	Ufficio IV - Mobilit . Lavori pubblici e protezione civile. Societ partecipate e fondazioni. Sviluppo economico ed attivit produttive	3	34	53,97%	6	9,52%	36,51%		0,00%	1				61,90%	33,33%	4,76%	
40	01	07	Ufficio VII - Coordinamento dei processi di attuazione della Programmazione Unitaria - Statistica	6	30	23,81%	25	19,84%	56,35%		0,00%	1	4	19,05%		80,95%		0,00%	
40	01	09	Ufficio IX - Rappresentanza istituzionale e relazioni esterne del Presidente	9	28	14,81%			82,54%	2,65%	0,00%	1	1	4,76%		80,95%	14,29%	0,00%	
40	01	10	Ufficio X - Rappresentanza istituzionale della Giunta regionale e rapporti con la Conferenza delle Regioni e delle Province autonome - Ufficio comunitario regionale	11	26	11,26%	59	25,54%	58,01%	4,76%	0,43%	1	1	4,76%		95,24%		0,00%	
40	01	11	Ufficio XI - Ambiente ed ecosistema. Strategia regionale dello sviluppo sostenibile - Green economy. Ciclo integrato delle acque Ciclo integrato dei rifiuti. Politiche agricole, alimentari	4	9	10,71%	13	15,48%	73,81%		0,00%							0,00%	
40	02		Ufficio Legislativo	6	23	18,25%	23	18,25%	63,49%		0,00%	2	2	4,76%		95,24%		0,00%	
40	02	01	Ufficio I - Ufficio Attivit Normativa	5	21	20,00%	19	18,10%	61,90%		0,00%	1	2	9,52%		90,48%		0,00%	
40	02	02	Ufficio II - Ufficio Analisi, studi e ricerche	1	2	9,52%	4	19,05%	71,43%		0,00%	1				100,00%		0,00%	
40	03		Segreteria di Giunta	36	116	15,34%	161	21,30%	63,23%		0,13%	3	8	12,70%		87,30%		0,00%	
40	03	00	<b>Personale assegnato alla Direzione</b>								0,00%	1	1	4,76%		95,24%		0,00%	
40	03	01	Ufficio I - Ufficio Adempimenti amministrativi e contabili	13	50	18,32%	39	14,29%	67,40%		0,00%							0,00%	
40	03	02	Ufficio II - Ufficio Predisposizione ed esecuzione delle sedute di Giunta	11	26	11,26%	65	28,14%	60,61%		0,00%	1	2	9,52%		90,48%		0,00%	
40	03	03	Ufficio III - Ufficio Affari Generali - Atti sottoposti a registrazione e contratti- URP. Adempimenti amministrativi e contabili in materia di contratti, comunicazione e stampa.	12	40	15,87%	57	22,62%	61,11%		0,40%	1	5	23,81%		76,19%		0,00%	
40	04		Segreteria del Presidente	5	13	12,38%	12	11,43%	75,24%		0,95%	1						100,00%	
40	04	00	<b>Personale assegnato alla Direzione</b>	5	13	12,38%	12	11,43%	75,24%		0,95%	1						100,00%	
40	06		Ufficio Stampa	17	47	13,17%	96	26,89%	59,10%		0,84%	1						100,00%	
40	06	00	<b>Personale assegnato alla Direzione</b>	17	47	13,17%	96	26,89%	59,10%		0,84%	1						100,00%	
41				16	69	20,54%	96	28,57%	41,37%	3,27%	6,25%	4	19	22,62%	33	39,29%	36,90%	1,19%	0,00%
41	01		Autorit di Audit	14	67	22,79%	80	27,21%	39,12%	3,74%	7,14%	3	18	28,57%	24	38,10%	33,33%	0,00%	



**INCIDENZA DELLE ASSENZE, PRESENZE IN SEDE E LAVORO AGILE RISPETTO ALLE GIORNATE LAVORATIVE, DISTINTE PER STRUTTURE E PER RUOLO (elaborazione mese di gennaio 2025)**

Dip	Dge	Uod	Denominazione	Dipendenti							Dirigenti (*)								
				numero	N° assenze a giornata intera	Tasso di assenza %	N° giornate lavoro agile	Tasso di presenz a lavoro agile %	Tasso di presenz a in sede %	Tasso di presenz a residual e %	Altro	numero	N° assenze a giornata intera	Tasso di assenza %	N° giornate lavoro agile	Tasso di presenz a lavoro agile %	Tasso di presenz a in sede %	Tasso di presenz a residual e %	Altro
41	01	00	Personale assegnato alla Direzione	1	14	66,67%	2	9,52%	23,81%		0,00%	1	7	33,33%	11	52,38%	14,29%		0,00%
41	01	01	Controllo di II livello FESR	8	40	23,81%	52	30,95%	42,26%	2,98%	0,00%	1	8	38,10%	8	38,10%	23,81%		0,00%
41	01	02	Controllo di II livello FSE	5	13	12,38%	26	24,76%	37,14%	5,71%	20,00%	1	3	14,29%	5	23,81%	61,90%		0,00%
41	02		NUCLEO PER LA VALUTAZIONE E VERIFICA DEGLI INVESTIMENTI PUBBLICI	2	2	4,76%	16	38,10%	57,14%		0,00%	1	1	4,76%	9	42,86%	47,62%	4,76%	0,00%
41	02	01	NUCLEO PER LA VALUTAZIONE E VERIFICA DEGLI INVESTIMENTI PUBBLICI	2	2	4,76%	16	38,10%	57,14%		0,00%	1	1	4,76%	9	42,86%	47,62%	4,76%	0,00%
50			1.2025/50	3.388	12.098	17,54%	11.314	16,40%	63,16%	2,40%	0,49%	193	357	8,85%	343	8,50%	67,29%	1,91%	13,45%
50	01		DIREZIONE GENERALE AUTORITA DI GESTIONE FONDO SOCIALE EUROPEO E FONDO PER LO SVILUPPO E LA COESIONE	34	152	21,29%	79	11,06%	64,43%	0,28%	2,94%	5	11	10,48%			89,52%		0,00%
50	01	00	Personale assegnato alla Direzione	17	88	24,65%	44	12,32%	63,03%		0,00%	1	2	9,52%			90,48%		0,00%
50	01	01	Gestione finanziaria del PO FSE Campania	3	7	11,11%	14	22,22%	65,08%	1,59%	0,00%	1	4	19,05%			80,95%		0,00%
50	01	02	Supporto all Autorit di Gestione FSC - Reti infrastrutturali e grandi opere - Obiettivi di servizio e monitoraggio	5	17	16,19%	6	5,71%	77,14%	0,95%	0,00%								0,00%
50	01	03	Programmazione negoziata di livello locale - Programmi di intervento regionale multi-settoriale - Attivit di verifica degli investimenti. Leggi 64/86, 641/96 e 208/98	3	22	34,92%	11	17,46%	47,62%		0,00%								0,00%
50	01	04	Controlli di I livello FSE	3	5	7,94%	4	6,35%	52,38%		33,33%	1					100,00%		0,00%
50	01	05	Supporto all'attuazione Obiettivi Operativi FSE	3	13	20,63%			79,37%		0,00%								0,00%
50	01	91	STAFF - Funzioni di supporto tecnico-operativo								0,00%	1	2	9,52%			90,48%		0,00%
50	01	92	STAFF - Funzioni di supporto tecnico-amministrativo								0,00%	1	3	14,29%			85,71%		0,00%
50	02		DIREZIONE GENERALE PER LO SVILUPPO	66	193	14,56%	298	22,47%	60,63%	0,68%	1,66%	9	13	6,88%	17	8,99%	83,07%	0,53%	0,53%
50	02	00	Personale assegnato alla Direzione	16	37	11,01%	55	16,37%	66,07%		6,55%	1					100,00%		0,00%
50	02	01	Programmazione e monitoraggio delle strategie e dei fattori di sviluppo economico Azioni di sistema per il rafforzamento e la competitiv del tessuto produttivo campano	1	3	14,29%	7	33,33%	52,38%		0,00%	1			3	14,29%	85,71%		0,00%
50	02	02	Attivit artigianali, commerciali e distributive. Cooperative e relative attiv di controllo. Tutela dei consumatori	8	41	26,28%	22	14,10%	58,97%	0,64%	0,00%	1	1	4,76%	1	4,76%	90,48%		0,00%
50	02	03	Energia, efficientamento e risparmio energetico, Green Economy e Bioeconomia	10	21	11,48%	44	24,04%	61,20%	3,28%	0,00%	1			3	14,29%	80,95%	4,76%	0,00%
50	02	04	Programmazione negoziata. Sviluppo di reti, distretti e filiere di impresa. Promozione dei comparti di eccellenza campani	2	6	14,29%	13	30,95%	54,76%		0,00%								0,00%
50	02	05	Competitiv delle imprese, Imprenditorialit e cultura d'impresa. Strumenti finanziari e accesso al credito. Patrimonializzazione delle imprese. Sostegno ai processi di riorganizzazione azi	4	23	27,38%	26	30,95%	41,67%		0,00%								0,00%
50	02	06	Infrastrutturazione e sviluppo delle aree industriali. Reindustrializzazione e riconversione delle aree di crisi. Attrazione degli investimenti. Promozione delle Aree Produttive. Promozione de	5	15	14,29%	26	24,76%	60,95%		0,00%	1	3	14,29%			85,71%		0,00%
50	02	91	STAFF tecnico operativo Manifattur@Campania: Industria 4.0	3	5	7,94%	23	36,51%	55,56%		0,00%	1	3	14,29%	1	4,76%	80,95%		0,00%
50	02	92	STAFF tecnico amministrativo- Vice Direttore con funzioni Vicarie	9	29	17,26%	22	13,10%	69,05%	0,60%	0,00%	1			3	14,29%	80,95%		4,76%



**INCIDENZA DELLE ASSENZE, PRESENZE IN SEDE E LAVORO AGILE RISPETTO ALLE GIORNATE LAVORATIVE, DISTINTE PER STRUTTURE E PER RUOLO (elaborazione mese di gennaio 2025)**

Dip	Dge	Uod	Denominazione	Dipendenti							Dirigenti (*)								
				numero	N° assenze a giornata intera	Tasso di assenza %	N° giornate lavoro agile	Tasso di presenz a lavoro agile %	Tasso di presenz a in sede %	Tasso di presenz a residual e %	Altro	numero	N° assenze a giornata intera	Tasso di assenza %	N° giornate lavoro agile	Tasso di presenz a lavoro agile %	Tasso di presenz a in sede %	Tasso di presenz a residual e %	Altro
50	02	93	STAFF tecnico operativo - Programmazione delle politiche per lo Sviluppo economico Coordinamento Contratti di Sviluppo ed altri strumenti nazionali, Aree di crisi, Crisi industriali Z.E.S	4	1	1,19%	32	38,10%	59,52%	1,19%	0,00%	1	4	19,05%	4	19,05%	61,90%	0,00%	
50	02	94	STAFF - Sportello Unico Regionale per le Attivit produttive (S.U.R.A.P.)	4	12	14,29%	28	33,33%	52,38%		0,00%	1	2	9,52%	2	9,52%	80,95%	0,00%	
50	03		DIREZIONE GENERALE AUTORIT DI GESTIONE FONDO EUROPEO DI SVILUPPO REGIONALE	56	215	18,49%	395	33,96%	41,87%	3,87%	1,81%	7	14	9,52%	17	11,56%	68,03%	1,36%	9,52%
50	03	00	<b>Personale assegnato alla Direzione</b>	3	5	7,94%	8	12,70%	44,44%	1,59%	33,33%	2	2	4,76%	2	4,76%	57,14%	33,33%	
50	03	02	Assistenza Tecnica e Comunicazione	2	4	9,52%	12	28,57%	61,90%		0,00%	1	2	9,52%	6	28,57%	61,90%	0,00%	
50	03	05	Programmazione risorse	6	18	14,29%	37	29,37%	53,97%	2,38%	0,00%	1	2	9,52%			90,48%	0,00%	
50	03	06	Controlli di primo livello del PO FESR	20	69	16,43%	200	47,62%	29,52%	6,43%	0,00%							0,00%	
50	03	91	STAFF - Funzioni di supporto tecnico-operativo	5	11	10,48%	29	27,62%	61,90%		0,00%	1	2	9,52%	1	4,76%	85,71%	0,00%	
50	03	92	STAFF - Funzioni di supporto tecnico-amministrativo	16	98	30,34%	84	26,01%	41,80%	1,86%	0,00%	1	3	14,29%	5	23,81%	57,14%	4,76%	0,00%
50	03	93	STAFF Raccordo con le Autorit di Gestione dei Fondi Europei e Responsabile del Piano di Rafforzamento Amministrativo								0,00%	1	3	14,29%	3	14,29%	66,67%	4,76%	0,00%
50	03	94	STAFF Grandi Progetti	4	10	11,90%	25	29,76%	48,81%	9,52%	0,00%							0,00%	
50	04		DIREZIONE GENERALE PER LA TUTELA DELLA SALUTE E IL COORDINAMENTO DEL SISTEMA SANITARIO REGIONALE	150	553	18,21%	566	18,64%	62,09%	0,99%	0,07%	58	59	4,84%	42	3,45%	48,69%	1,07%	41,95%
50	04	00	<b>Personale assegnato alla Direzione</b>	26	91	17,50%	117	22,50%	59,42%	0,58%	0,00%	9	2	1,06%	4	2,12%	40,74%	2,65%	53,44%
50	04	01	Prevenzione e sanit pubblica veterinaria	17	80	22,41%	86	24,09%	51,54%	1,40%	0,56%	14					31,29%	68,71%	
50	04	02	Prevenzione e igiene sanitaria - prevenzione e tutela della salute e della sicurezza negli ambienti di vita e lavoro - O.E.R.	14	43	14,63%	56	19,05%	65,31%	1,02%	0,00%	4	2	2,38%	5	5,95%	55,95%	1,19%	34,52%
50	04	03	Attuazione del Piano regionale di assistenza sanitaria territoriale	5	7	7,45%	17	18,09%	74,47%		0,00%	1					100,00%	0,00%	
50	04	04	Assistenza ospedaliera	9	39	22,16%	36	20,45%	57,39%		0,00%	3	5	7,94%	3	4,76%	55,56%	3,17%	28,57%
50	04	05	Accreditamento istituzionale delle strutture sanitarie e socio-sanitarie pubbliche e private	4	20	23,81%	14	16,67%	59,52%		0,00%	1	3	14,29%			85,71%	0,00%	
50	04	06	Politica del farmaco e dispositivi	19	73	19,47%	39	10,40%	69,87%	0,27%	0,00%	4	3	3,57%			45,24%	4,76%	46,43%
50	04	07	Monitoraggio e regolamentazione dei I.e.a. - appropriatezza delle prestazioni sanitarie e socio-sanitarie	4	12	14,29%	15	17,86%	67,86%		0,00%	1			5	23,81%	76,19%	0,00%	
50	04	08	Organismo Tecnicamente Accreditante	4	17	20,24%	16	19,05%	58,33%	2,38%	0,00%	2	11	26,19%	4	9,52%	64,29%	0,00%	
50	04	09	Edilizia sanitaria, gestione POR e accordi di programma valorizzazione e alienazione del patrimonio immobiliare del S.S.R.	7	20	13,61%	32	21,77%	60,54%	4,08%	0,00%							0,00%	
50	04	10	Personale del S.S.R.	10	31	14,76%	33	15,71%	66,67%	2,86%	0,00%	6			3	2,38%	48,41%	49,21%	
50	04	11	Governo economico finanziario in raccordo con la dg risorse finanziarie	5	6	5,71%	21	20,00%	74,29%		0,00%	2	22	52,38%			47,62%	0,00%	
50	04	12	Assistenza e interventi sociosanitari	8	19	13,38%	24	16,90%	69,01%	0,70%	0,00%	2			8	19,05%	38,10%	42,86%	
50	04	13	Vigilanza contabile e amministrativa e percorsi attuativi di certificabilit dei bilanci di esercizio delle AA.SS.	2	5	11,90%	9	21,43%	66,67%		0,00%	1	2	9,52%			90,48%	0,00%	
50	04	15	Monitoraggio Beni e Servizi Sanitari e non Sanitari	2	13	30,95%	5	11,90%	57,14%		0,00%	1	2	9,52%	4	19,05%	71,43%	0,00%	



**INCIDENZA DELLE ASSENZE, PRESENZE IN SEDE E LAVORO AGILE RISPETTO ALLE GIORNATE LAVORATIVE, DISTINTE PER STRUTTURE E PER RUOLO (elaborazione mese di gennaio 2025)**

Dip	Dge	Uod	Denominazione	Dipendenti							Dirigenti (*)								
				numero	N° assenze a giornata intera	Tasso di assenza %	N° giornate lavoro agile	Tasso di presenz a lavoro agile %	Tasso di presenz a in sede %	Tasso di presenz a residual e %	Altro	numero	N° assenze a giornata intera	Tasso di assenza %	N° giornate lavoro agile	Tasso di presenz a lavoro agile %	Tasso di presenz a in sede %	Tasso di presenz a residual e %	Altro
50	04	16	Monitoraggio e Gestione delle piattaforme informatiche - Rapporto con gli Organi centrali per la corretta implementazione dei Flussi Sanitari	6	56	44,44%	15	11,90%	43,65%		0,00%	2			4	9,52%	40,48%		50,00%
50	04	17	Attivit consultoriali e assistenza materno-infantile	7	17	12,78%	27	20,30%	64,66%	2,26%	0,00%	1							100,00%
50	04	91	STAFF - Funzioni di supporto tecnico-operativo								0,00%	1	1	4,76%	2	9,52%	85,71%		0,00%
50	04	92	STAFF - Funzioni di supporto tecnico-amministrativo								0,00%	1	2	9,52%			90,48%		0,00%
50	04	93	sanitario	1	4	19,05%	4	19,05%	61,90%		0,00%	2	4	9,52%			88,10%	2,38%	0,00%
50	05		DIREZIONE GENERALE PER LE POLITICHE SOCIALI E SOCIO-SANITARIE	62	219	17,48%	165	13,17%	67,28%	2,08%	0,00%	3	6	9,52%	4	6,35%	80,95%	3,17%	0,00%
50	05	00	<b>Personale assegnato alla Direzione</b>	11	38	16,45%	29	12,55%	67,97%	3,03%	0,00%								0,00%
50	05	01	Terzo settore, Ufficio Regionale Runts e Servizio Civile	15	51	18,28%	56	20,07%	58,78%	2,87%	0,00%								0,00%
50	05	02	Programmazione e valorizzazione del sistema integrato dei servizi socio-educativi, asili, nidi e micro-nidi. Monitoraggio dell assistenza Socio Sanitaria e materno infantile	5	11	10,48%	13	12,38%	76,19%	0,95%	0,00%	1	3	14,29%			85,71%		0,00%
50	05	05	Sport	4	6	7,14%	3	3,57%	88,10%	1,19%	0,00%	1			3	14,29%	85,71%		0,00%
50	05	91	STAFF - Funzioni di supporto tecnico-operativo	16	84	26,01%	31	9,60%	61,61%	2,79%	0,00%								0,00%
50	05	92	STAFF - Funzioni di supporto tecnico-amministrativo	11	29	12,55%	33	14,29%	73,16%		0,00%	1	3	14,29%	1	4,76%	71,43%	9,52%	0,00%
50	06		DIREZIONE GENERALE PER LA DIFESA DEL SUOLO E L ECOSISTEMA	62	224	17,20%	384	29,49%	49,62%	3,53%	0,15%	7	10	6,80%	35	23,81%	65,99%	3,40%	0,00%
50	06	00	<b>Personale assegnato alla Direzione</b>	8	16	9,52%	44	26,19%	62,50%	1,19%	0,60%	1	2	9,52%	8	38,10%	52,38%		0,00%
50	06	02	Fondi regionali, nazionali e comunitari Bilancio della Direzione Generale	4	13	15,48%	28	33,33%	45,24%	5,95%	0,00%								0,00%
50	06	04	Sviluppo Sostenibile, Acustica, qualit dell aria e radiazioni- criticit ambientali in rapporto alla salute umana	4	6	7,14%	16	19,05%	66,67%	7,14%	0,00%	1	2	9,52%	4	19,05%	57,14%	14,29%	0,00%
50	06	05	Bonifiche	6	16	12,70%	39	30,95%	51,59%	3,97%	0,79%	1	3	14,29%	4	19,05%	66,67%		0,00%
50	06	07	Gestione delle risorse naturali protette - Tutela e salvaguardia dell'habitat marino e costiero Parchi e riserve naturali	8	36	21,43%	55	32,74%	39,29%	6,55%	0,00%	1			2	9,52%	85,71%	4,76%	0,00%
50	06	08	Tutela delle acque Contratti di fiume	10	57	27,14%	63	30,00%	39,52%	3,33%	0,00%	1	3	14,29%	6	28,57%	52,38%	4,76%	0,00%
50	06	16	Coordinamento sistemi integrati difesa suolo e bonifica Cartografia georeferenziata dei siti e impianti di rilevanza ambientale risorse geotermiche	12	62	24,60%	66	26,19%	45,63%	3,57%	0,00%	1			2	9,52%	90,48%		0,00%
50	06	92	01.2025/500692	10	18	8,57%	73	34,76%	56,19%	0,48%	0,00%	1			9	42,86%	57,14%		0,00%
50	07		DIREZIONE GENERALE PER LE POLITICHE AGRICOLE, ALIMENTARI E FORESTALI	537	1.942	17,66%	1.030	9,37%	65,68%	6,97%	0,32%	10	18	8,57%			86,19%	4,29%	0,95%
50	07	00	<b>Personale assegnato alla Direzione</b>	9	55	31,25%	18	10,23%	41,48%	3,41%	13,64%	1	5	23,81%			71,43%	4,76%	0,00%
50	07	10	Servizio territoriale provinciale Avellino	1	21	100,00%					0,00%								0,00%
50	07	15	Politica Agricola Comune	9	28	14,81%	46	24,34%	60,32%	0,53%	0,00%	1	2	9,52%			90,48%		0,00%
50	07	16	Competitivit e Filiere Agroalimentari	5	11	11,96%	4	4,35%	73,91%	9,78%	0,00%								0,00%
50	07	17	Infrastrutture Rurali e Risorsa acqua	10	53	26,63%	44	22,11%	48,24%	3,02%	0,00%	1					85,71%	4,76%	9,52%



**INCIDENZA DELLE ASSENZE, PRESENZE IN SEDE E LAVORO AGILE RISPETTO ALLE GIORNATE LAVORATIVE, DISTINTE PER STRUTTURE E PER RUOLO (elaborazione mese di gennaio 2025)**

Dip	Dge	Uod	Denominazione	Dipendenti							Dirigenti (*)								
				numero	N° assenze a giornata intera	Tasso di assenza %	N° giornate lavoro agile	Tasso di presenz a lavoro agile %	Tasso di presenz a in sede %	Tasso di presenz a residual e %	Altro	numero	N° assenze a giornata intera	Tasso di assenza %	N° giornate lavoro agile	Tasso di presenz a lavoro agile %	Tasso di presenz a in sede %	Tasso di presenz a residual e %	Altro
50	07	18	Ambiente, Foreste e Clima	14	30	10,68%	77	27,40%	58,36%	3,56%	0,00%	1	2	9,52%		90,48%		0,00%	
50	07	19	Caccia, Pesca ed Acquacoltura	14	30	10,60%	51	18,02%	67,49%	3,89%	0,00%	1	1	4,76%		95,24%		0,00%	
50	07	20	Valorizzazione, tutela e tracciabilit del prodotto agricolo	29	88	14,45%	101	16,58%	64,37%	4,27%	0,33%	1	1	4,76%		90,48%	4,76%	0,00%	
50	07	21	Servizio Fitosanitario	31	98	15,34%	32	5,01%	64,63%	15,02%	0,00%							0,00%	
50	07	22	Strategia Agricola per le Aree a Bassa Densit Abitativa	77	338	20,90%	86	5,32%	69,94%	3,83%	0,00%							0,00%	
50	07	23	Giovani Agricoltori e Azioni di Contrasto allo Spopolamento nelle Zone Rurali	59	182	15,08%	49	4,06%	76,22%	4,64%	0,00%							0,00%	
50	07	24	Zootecnia e Benessere Animale	67	305	21,68%			70,01%	8,10%	0,21%	1				80,95%	19,05%	0,00%	
50	07	25	Agricoltura Urbana e Costiera	33	116	17,01%	126	18,48%	53,81%	10,12%	0,59%							0,00%	
50	07	26	Catena del Valore in Agricoltura e Trasformazione nelle Aree Pianeggianti	132	393	15,02%	217	8,29%	65,42%	11,20%	0,08%	1	5	23,81%		66,67%	9,52%	0,00%	
50	07	91	STAFF - Funzioni di supporto tecnico-operativo	8	51	30,36%	20	11,90%	57,14%	0,60%	0,00%	1	2	9,52%		90,48%		0,00%	
50	07	92	STAFF - Funzioni di supporto tecnico-amministrativo - Audit interno	24	96	19,51%	90	18,29%	61,18%	1,02%	0,00%							0,00%	
50	07	93	STAFF - Semplificazione dei processi Ottimizzazione delle procedure. Referente rapporti con l Organismo Pagatore	15	47	14,92%	69	21,90%	62,86%	0,32%	0,00%	1				100,00 %		0,00%	
50	08		DIREZIONE GENERALE PER LA MOBILITA'	85	274	15,98%	309	18,02%	61,40%	4,55%	0,06%	11	39	17,49%	14	6,28%	73,54%	2,69%	0,00%
50	08	00	Personale assegnato alla Direzione	11	55	25,11%	32	14,61%	59,36%	0,91%	0,00%	1				100,00 %		0,00%	
50	08	01	Attivit e interventi connessi alla mobilit ferroviaria	4	4	5,56%	10	13,89%	73,61%	6,94%	0,00%	1	2	9,52%	5	23,81%	61,90%	4,76%	0,00%
50	08	02	Attivit e interventi connessi alla mobilit su gomma	5	18	17,14%	19	18,10%	64,76%		0,00%	1	1	4,76%	2	9,52%	85,71%		0,00%
50	08	03	Infrastrutture logistiche, portuali e aeroportuali, trasporti merci, demanio marittimo portuale	15	33	11,34%	36	12,37%	63,92%	12,03%	0,34%	2	23	54,76%		40,48%	4,76%	0,00%	
50	08	05	Gestione finanziaria- Monitoraggio e controllo degli interventi di competenza della DG	6	20	15,87%	27	21,43%	60,32%	2,38%	0,00%							0,00%	
50	08	06	Infrastrutture ferroviarie	7	37	27,21%	20	14,71%	53,68%	4,41%	0,00%	1				100,00 %		0,00%	
50	08	07	Infrastrutture viarie e viabilit regionale	12	32	12,70%	44	17,46%	65,48%	4,37%	0,00%	1	4	19,05%		71,43%	9,52%	0,00%	
50	08	08	Mobilit sostenibile e rapporti con le Amministrazioni centrali	2	14	33,33%	5	11,90%	54,76%		0,00%	1	2	9,52%		90,48%		0,00%	
50	08	91	STAFF - Funzioni di supporto tecnico-operativo	6	9	7,14%	27	21,43%	66,67%	4,76%	0,00%	1	3	14,29%	3	14,29%	66,67%	4,76%	0,00%
50	08	92	STAFF - Funzioni di supporto tecnico-amministrativo	7	22	14,97%	43	29,25%	52,38%	3,40%	0,00%	1	3	14,29%		85,71%		0,00%	
50	08	93	STAFF - Societ , Enti e Organismi di riferimento	5	17	16,19%	41	39,05%	44,76%		0,00%	1	1	4,76%	4	19,05%	76,19%		0,00%
50	08	94	STAFF - Supporto tecnico operativo per l attuazione della deliberazione CIPE n.54/2016 e ss.mm.ii.	5	13	13,83%	5	5,32%	75,53%	5,32%	0,00%							0,00%	
50	09		DIREZIONE GENERALE PER IL GOVERNO DEL TERRITORIO	69	235	16,63%	425	30,08%	52,72%	0,57%	0,00%	5	27	25,71%	26	24,76%	45,71%	3,81%	0,00%
50	09	00	Personale assegnato alla Direzione	13	42	15,38%	87	31,87%	52,38%	0,37%	0,00%	2	15	35,71%	10	23,81%	35,71%	4,76%	0,00%
50	09	01	Pianificazione territoriale Pianificazione paesaggistica Funzioni in materia di paesaggio. Urbanistica. Antiabusivismo	15	89	28,25%	87	27,62%	43,49%	0,63%	0,00%	1	3	14,29%	8	38,10%	38,10%	9,52%	0,00%



**INCIDENZA DELLE ASSENZE, PRESENZE IN SEDE E LAVORO AGILE RISPETTO ALLE GIORNATE LAVORATIVE, DISTINTE PER STRUTTURE E PER RUOLO (elaborazione mese di gennaio 2025)**

Dip	Dge	Uod	Denominazione	Dipendenti							Dirigenti (*)								
				numero	N° assenze a giornata intera	Tasso di assenza %	N° giornate lavoro agile	Tasso di presenz a lavoro agile %	Tasso di presenz a in sede %	Tasso di presenz a residual e %	Altro	numero	N° assenze a giornata intera	Tasso di assenza %	N° giornate lavoro agile	Tasso di presenz a lavoro agile %	Tasso di presenz a in sede %	Tasso di presenz a residual e %	Altro
50	09	06	Affari giuridico legali e amministrativi	5	11	10,48%	38	36,19%	52,38%	0,95%	0,00%							0,00%	
50	09	92	STAFF - Funzioni di supporto tecnico-operativo	8	11	6,55%	66	39,29%	54,17%		0,00%							0,00%	
50	09	93	STAFF - Funzioni di supporto tecnico-amministrativo	10	37	17,62%	46	21,90%	58,57%	1,90%	0,00%	1	2	9,52%	5	23,81%	66,67%	0,00%	
50	09	94	STAFF - Rigenerazione urbana e territoriale Politiche abitative e per la qualita' dell'architettura	18	45	13,16%	101	29,53%	57,31%		0,00%	1	7	33,33%	3	14,29%	52,38%	0,00%	
50	10		DIREZIONE GENERALE PER L'UNIVERSITA', LA RICERCA E L'INNOVAZIONE	45	160	17,86%	224	25,00%	55,69%	1,45%	0,00%	4	7	8,33%	27	32,14%	58,33%	1,19%	0,00%
50	10	00	Personale assegnato alla Direzione	14	36	12,77%	80	28,37%	56,74%	2,13%	0,00%	1	2	9,52%	9	42,86%	47,62%	0,00%	
50	10	01	Universita' - Accademie - Conservatori e diritto allo studio	6	19	16,81%	29	25,66%	54,87%	2,65%	0,00%	1	2	9,52%	5	23,81%	61,90%	4,76%	0,00%
50	10	02	Competenze per l'ecosistema dell'innovazione	4	14	19,72%	20	28,17%	52,11%		0,00%	1	1	4,76%	5	23,81%	71,43%		0,00%
50	10	05	Startup innovative ed Economia Digitale	3	9	14,29%	18	28,57%	57,14%		0,00%								0,00%
50	10	91	STAFF - Funzioni di supporto tecnico-amministrativo e operativo. Vice Direttore con funzioni Vicarie	12	72	28,57%	54	21,43%	48,81%	1,19%	0,00%								0,00%
50	10	93	STAFF Ricerca, Vigilanza e controllo degli enti di riferimento	6	10	8,70%	23	20,00%	70,43%	0,87%	0,00%	1	2	9,52%	8	38,10%	52,38%		0,00%
50	11		DIREZIONE GENERALE PER L'ISTRUZIONE, LA FORMAZIONE, IL LAVORO E LE POLITICHE GIOVANILI	1.251	4.587	18,04%	4.187	16,47%	64,14%	1,21%	0,14%	10	22	10,48%	19	9,05%	76,67%	2,86%	0,95%
50	11	00	Personale assegnato alla Direzione	153	429	13,40%	729	22,77%	61,86%	1,97%	0,00%	1	2	9,52%			85,71%	4,76%	0,00%
50	11	01	Istruzione	17	27	8,82%	49	16,01%	72,55%	2,61%	0,00%	1	2	9,52%	1	4,76%	85,71%		0,00%
50	11	02	Politiche giovanili	4	10	11,90%	20	23,81%	61,90%	2,38%	0,00%								0,00%
50	11	04	Formazione professionale	18	48	13,11%	52	14,21%	71,86%		0,82%	1			3	14,29%	80,95%		4,76%
50	11	05	Servizio territoriale provinciale Avellino	88	323	17,73%	292	16,03%	64,98%	0,16%	1,10%	1	3	14,29%	4	19,05%	66,67%		0,00%
50	11	06	Servizio territoriale provinciale Benevento	53	200	17,97%	202	18,15%	61,64%	2,25%	0,00%								0,00%
50	11	07	Servizio territoriale provinciale Caserta	177	652	18,32%	426	11,97%	69,49%	0,22%	0,00%	1	2	9,52%	5	23,81%	66,67%		0,00%
50	11	08	Servizio territoriale provinciale Salerno	231	968	20,47%	266	5,62%	71,97%	1,92%	0,02%	1	3	14,29%	3	14,29%	57,14%	14,29%	0,00%
50	11	09	Edilizia Scolastica	10	40	20,30%	25	12,69%	65,99%	1,02%	0,00%	1	1	4,76%	3	14,29%	80,95%		0,00%
50	11	10	Servizio territoriale provinciale Napoli	453	1.748	19,09%	1.939	21,17%	58,54%	1,15%	0,05%	1	1	4,76%			95,24%		0,00%
50	11	91	STAFF - Funzioni di supporto tecnico-operativo	19	54	14,48%	68	18,23%	67,02%		0,27%	1	4	19,05%			80,95%		0,00%
50	11	92	STAFF - Funzioni di supporto tecnico-amministrativo	21	57	15,04%	96	25,33%	58,58%		1,06%	1	4	19,05%			66,67%	9,52%	4,76%
50	11	93	STAFF Funzioni tecniche mercato del lavoro	7	31	22,96%	23	17,04%	59,26%		0,74%								0,00%
50	12		DIREZIONE GENERALE PER LE POLITICHE CULTURALI E IL TURISMO	97	336	17,76%	495	26,16%	54,76%	1,32%	0,00%	9	18	9,52%	25	13,23%	77,25%		0,00%
50	12	00	Personale assegnato alla Direzione	20	67	17,09%	70	17,86%	60,20%	4,85%	0,00%	1	2	9,52%			90,48%		0,00%
50	12	01	Promozione e valorizzazione dei musei e delle biblioteche	8	22	16,92%	38	29,23%	52,31%	1,54%	0,00%	1	4	19,05%	7	33,33%	47,62%		0,00%
50	12	02	Promozione e valorizzazione delle attivita' artistiche e culturali	15	51	16,19%	76	24,13%	59,37%	0,32%	0,00%	1					100,00%		0,00%





**INCIDENZA DELLE ASSENZE, PRESENZE IN SEDE E LAVORO AGILE RISPETTO ALLE GIORNATE LAVORATIVE, DISTINTE PER STRUTTURE E PER RUOLO (elaborazione mese di gennaio 2025)**

Dip	Dge	Uod	Denominazione	Dipendenti							Dirigenti (*)								
				numero	N° assenze a giornata intera	Tasso di assenza %	N° giornate lavoro agile	Tasso di presenz a lavoro agile %	Tasso di presenz a in sede %	Tasso di presenz a residual e %	Altro	numero	N° assenze a giornata intera	Tasso di assenza %	N° giornate lavoro agile	Tasso di presenz a lavoro agile %	Tasso di presenz a in sede %	Tasso di presenz a residual e %	Altro
50	12	03	Persone giuridiche private	3	2	4,08%	12	24,49%	71,43%		0,00%	1	1	4,76%	10	47,62%	47,62%		0,00%
50	12	04	Cooperazione interistituzionale per la promozione e lo sviluppo del turismo	3	9	14,29%	13	20,63%	61,90%	3,17%	0,00%	1	1	4,76%			95,24%		0,00%
50	12	05	Sviluppo e Promozione Turismo. Promozione Universiadi	8	37	22,02%	52	30,95%	47,02%		0,00%	1	3	14,29%	1	4,76%	80,95%		0,00%
50	12	06	Operatori turistico e sostegno ai nuovi turismi	7	41	27,89%	44	29,93%	42,18%		0,00%	1			4	19,05%	80,95%		0,00%
50	12	91	STAFF - Funzioni di support tecnico- operativo	17	64	19,28%	110	33,13%	47,29%	0,30%	0,00%	1	1	4,76%	3	14,29%	80,95%		0,00%
50	12	92	STAFF - programmazione sistema turistico - Funzioni di supporto tecnico- amministrativo	13	29	12,45%	64	27,47%	60,09%		0,00%	1	6	28,57%			71,43%		0,00%
50	12	93	STAFF - Monitoraggio e controllo delle Societ e Fondazioni partecipate in ambito culturale e gestione fondi europei di competenza	3	14	22,22%	16	25,40%	52,38%		0,00%								0,00%
50	13		DIREZIONE GENERALE PER LE RISORSE FINANZIARIE	129	344	12,95%	704	26,50%	60,26%	0,30%	0,00%	16	31	9,23%	60	17,86%	72,62%		0,30%
50	13	00	Personale assegnato alla Direzione	11	13	5,63%	65	28,14%	65,37%	0,87%	0,00%	1	3	14,29%	6	28,57%	57,14%		0,00%
50	13	01	Gestione delle Entrate Regionali	5	13	12,38%	39	37,14%	50,48%		0,00%	1	2	9,52%	8	38,10%	52,38%		0,00%
50	13	12	Documento Economico Finanziario Regionale - Conti pubblici territoriali	3	10	15,87%	13	20,63%	63,49%		0,00%	1	2	9,52%	7	33,33%	57,14%		0,00%
50	13	13	Tesoreria - Istruttoria per la parificazione dei conti degli agenti contabili	4	12	14,29%	15	17,86%	67,86%		0,00%								0,00%
50	13	14	Gestione delle varie fasi contabili delle spese relative agli emolumenti ai dipendenti, ai corrispettivi assimilati ai redditi di lavoro dipendente. Fiscalit Passiva	3	26	41,27%	3	4,76%	53,97%		0,00%	1					95,24%		4,76%
50	13	15	Monitoraggio delle procedure esecutive che coinvolgono la Regione anche nella qualif di Terzo pignorato. Riconoscimento dei debiti fuori bilancio	4	23	31,94%	30	41,67%	26,39%		0,00%	1			8	38,10%	61,90%		0,00%
50	13	16	Attivit di supporto all'Organo di controllo e al Terzo Certificatore	2	3	7,14%	13	30,95%	61,90%		0,00%	1			6	28,57%	71,43%		0,00%
50	13	17	Gestione Tassa automobilistica	26	69	12,97%	113	21,24%	65,60%	0,19%	0,00%	1			1	4,76%	95,24%		0,00%
50	13	18	Gestione Tributi regionali	4	7	8,33%	28	33,33%	58,33%		0,00%	1	11	52,38%	2	9,52%	38,10%		0,00%
50	13	19	Gestione delle entrate tributarie derivanti dalla compartecipazione al gettito dei tributi erariali e riscossione coattiva	3	7	11,11%	16	25,40%	63,49%		0,00%	1	2	9,52%	2	9,52%	80,95%		0,00%
50	13	20	Contenzioso e Normativa tributaria	22	53	11,47%	116	25,11%	62,34%	1,08%	0,00%	1			3	14,29%	85,71%		0,00%
50	13	91	STAFF - Funzioni di supporto tecnico-operativo Formazione e Predisposizione del Bilancio	5	14	13,33%	35	33,33%	53,33%		0,00%	1	3	14,29%			85,71%		0,00%
50	13	92	STAFF - Funzioni di supporto Tecnico Amministrativo - Compiti di cui all allegato A della DGRC n. 478/2012 e ss.mm. e ii.	7	15	12,40%	24	19,83%	67,77%		0,00%	1	1	4,76%	2	9,52%	85,71%		0,00%
50	13	93	Funzioni di supporto Tecnico-Operativo - Gestione e coordinamento dei procedimenti di spesa	17	29	8,12%	118	33,05%	58,82%		0,00%	1			4	19,05%	80,95%		0,00%
50	13	94	STAFF - Funzioni di supporto Tecnico Operativo - Rendicontazione finanziaria ed economico-patrimoniale. Indebitamento. Reportistica finanziaria. Contabilit economico-patrimoniale. Svolge i c	4	9	10,71%	30	35,71%	53,57%		0,00%	1	1	4,76%			95,24%		0,00%
50	13	95	STAFF - Funzioni di supporto Tecnico Operativo - Autorit di Certificazione	6	16	12,70%	42	33,33%	53,97%		0,00%	1	4	19,05%	7	33,33%	47,62%		0,00%
50	13	96	STAFF - Funzioni di supporto Tecnico Operativo - Controllo economico-finanziario sulle societ partecipate, sugli organismi non societari controllati e sugli organismi dipendenti dalla Region	3	25	39,68%	4	6,35%	53,97%		0,00%	1	2	9,52%	4	19,05%	71,43%		0,00%
50	14		DIREZIONE GENERALE PER LE RISORSE UMANE	125	410	15,92%	455	17,66%	63,98%	2,41%	0,04%	15	36	11,43%	20	6,35%	82,22%		0,00%
50	14	00	Personale assegnato alla Direzione	8	39	23,21%	22	13,10%	63,69%		0,00%	1	1	4,76%	1	4,76%	90,48%		0,00%



**INCIDENZA DELLE ASSENZE, PRESENZE IN SEDE E LAVORO AGILE RISPETTO ALLE GIORNATE LAVORATIVE, DISTINTE PER STRUTTURE E PER RUOLO (elaborazione mese di gennaio 2025)**

Dip	Dge	Uod	Denominazione	Dipendenti							Dirigenti (*)								
				numero	N° assenze a giornata intera	Tasso di assenza %	N° giornate lavoro agile	Tasso di presenz a lavoro agile %	Tasso di presenz a in sede %	Tasso di presenz a residual e %	Altro	numero	N° assenze a giornata intera	Tasso di assenza %	N° giornate lavoro agile	Tasso di presenz a lavoro agile %	Tasso di presenz a in sede %	Tasso di presenz a residual e %	Altro
50	14	01	Stato giuridico ed Inquadramento del personale - Applicazione istituti normativi e contrattuali	11	28	12,90%	23	10,60%	76,04%		0,46%	1				100,00%		0,00%	
50	14	02	Ufficio disciplinare ed esecuzione giudicati	7	17	12,59%	15	11,11%	76,30%		0,00%	1	4	19,05%	4	19,05%	61,90%		0,00%
50	14	03	Rapporti con le OO.SS.- Istituti contrattuali adempimenti connessi	5	22	20,95%	23	21,90%	57,14%		0,00%	1	2	9,52%	5	23,81%	66,67%		0,00%
50	14	04	Posizioni organizzative - Formazione del personale - Contenzioso del lavoro Processi di customer satisfaction - Benchmarking	5	6	6,38%	18	19,15%	74,47%		0,00%	1	1	4,76%			95,24%		0,00%
50	14	05	Trattamento economico personale regionale e comando - gestione procedure stipendiali e adempimenti connessi - gestione servizio contributivo - costituzione e monitoraggio fondi dirigenti e	14	26	8,84%	72	24,49%	66,67%		0,00%	1	4	19,05%			80,95%		0,00%
50	14	07	Quiescenza - certificazione posizioni assicurative - assicurazione sociale vita - Previdenza - adempimenti connessi ai benefici contrattuali - conto annuale - L. 336/70	11	44	19,05%	59	25,54%	54,98%	0,43%	0,00%	1	3	14,29%			85,71%		0,00%
50	14	08	Assistenza fiscale - credito e trattenute extra fiscali - gestione servizio assistenziale - monitoraggio spesa del personale	4	11	13,10%	29	34,52%	52,38%		0,00%	1	2	9,52%			90,48%		0,00%
50	14	12	Conferimento incarichi dirigenziali	3	7	11,11%	11	17,46%	71,43%		0,00%	1	6	28,57%			71,43%		0,00%
50	14	13	Sistemi informativi di gestione del personale	8	34	20,24%	31	18,45%	61,31%		0,00%	1	2	9,52%	3	14,29%	76,19%		0,00%
50	14	81	UFFICIO DEL DATORE DI LAVORO	12	50	20,83%	21	8,75%	50,42%	20,00%	0,00%	1				100,00%		0,00%	
50	14	82	Sorveglianza Sanitaria	3	9	14,29%			65,08%	20,63%	0,00%								0,00%
50	14	83	Struttura Tecnica di supporto all O.I.V.	5	9	8,57%	37	35,24%	56,19%		0,00%								0,00%
50	14	91	STAFF - Funzioni di supporto tecnico-operativo	9	33	17,46%	12	6,35%	76,19%		0,00%	1	2	9,52%			90,48%		0,00%
50	14	92	STAFF - Funzioni di supporto tecnico-amministrativo	11	43	18,61%	36	15,58%	65,80%		0,00%	1	3	14,29%			85,71%		0,00%
50	14	93	STAFF - Coordinamento attivit piano della performance	4	9	10,71%	15	17,86%	71,43%		0,00%	1	4	19,05%	1	4,76%	76,19%		0,00%
50	14	94	STAFF - Supporto al Responsabile della Prevenzione della corruzione e della trasparenza	5	23	21,90%	31	29,52%	48,57%		0,00%	1	2	9,52%	6	28,57%	61,90%		0,00%
50	15		DIREZIONE GENERALE PER LE RISORSE STRUMENTALI	135	476	16,94%	507	18,04%	63,13%	1,85%	0,04%	3	3	5,45%	22	40,00%	54,55%		0,00%
50	15	00	Personale assegnato alla Direzione	4	36	42,86%	21	25,00%	30,95%	1,19%	0,00%								0,00%
50	15	01	Demanio regionale	13	34	13,08%	55	21,15%	65,77%		0,00%	1				100,00%		0,00%	
50	15	02	Ufficio tecnico - Manutenzione beni demaniali e patrimoniali - Ufficio dell Energy manager	14	44	14,97%	36	12,24%	59,52%	13,27%	0,00%								0,00%
50	15	03	Gestione beni - Cassa economale - Supporto sedi	56	166	14,12%	182	15,48%	69,98%	0,34%	0,09%	1	2	9,52%	5	23,81%	66,67%		0,00%
50	15	91	STAFF - Funzioni di supporto tecnico-operativo	28	122	20,75%	161	27,38%	50,51%	1,36%	0,00%								0,00%
50	15	92	STAFF - Funzioni di supporto tecnico-amministrativo	20	74	18,14%	52	12,75%	69,12%		0,00%	1	1	4,76%	17	80,95%	14,29%		0,00%
50	17		DIREZIONE GENERALE CICLO INTEGRATO DELLE ACQUE E DEI RIFIUTI, AUTORIZZAZIONI AMBIENTALI	138	494	17,33%	476	16,70%	57,87%	3,40%	4,70%	10	21	10,00%	10	4,76%	78,10%	6,67%	0,48%
50	17	00	Personale assegnato alla Direzione	7	30	20,41%	16	10,88%	31,29%	23,13%	14,29%	2	2	4,76%			83,33%	9,52%	2,38%
50	17	01	Fondi regionali, nazionali e comunitari. Bilancio della Direzione Generale	4	4	4,76%	33	39,29%	55,95%		0,00%	1	4	19,05%			57,14%	23,81%	0,00%



**INCIDENZA DELLE ASSENZE, PRESENZE IN SEDE E LAVORO AGILE RISPETTO ALLE GIORNATE LAVORATIVE, DISTINTE PER STRUTTURE E PER RUOLO (elaborazione mese di gennaio 2025)**

Dip	Dge	Uod	Denominazione	Dipendenti							Dirigenti (*)								
				numero	N° assenze a giornata intera	Tasso di assenza %	N° giornate lavoro agile	Tasso di presenz a lavoro agile %	Tasso di presenz a in sede %	Tasso di presenz a residual e %	Altro	numero	N° assenze a giornata intera	Tasso di assenza %	N° giornate lavoro agile	Tasso di presenz a lavoro agile %	Tasso di presenz a in sede %	Tasso di presenz a residual e %	Altro
50	17	02	Osservatori Ambientali. Documentazione ambientale. Coordinamento e controllo autorizzazioni ambientali regionali	4	13	15,48%	31	36,90%	45,24%	2,38%	0,00%	1	1	4,76%		95,24%		0,00%	
50	17	04	Programma straordinario ai sensi dell'art. 45 della legge regionale n. 14/2016	1	2	9,52%			90,48%		0,00%	1	2	9,52%		90,48%		0,00%	
50	17	05	Autorizzazioni ambientali e rifiuti Avellino	14	40	14,18%	44	15,60%	69,86%	0,35%	0,00%	1	5	23,81%	4	19,05%	52,38%	4,76%	0,00%
50	17	06	Autorizzazioni ambientali e rifiuti Benevento	12	84	33,33%	28	11,11%	54,76%		0,79%	1	1	4,76%		76,19%	19,05%	0,00%	
50	17	07	Autorizzazioni ambientali e rifiuti Caserta	12	50	19,84%	19	7,54%	71,83%	0,79%	0,00%							0,00%	
50	17	08	Autorizzazioni ambientali e rifiuti Napoli	18	84	23,08%	25	6,87%	66,76%	1,65%	1,65%	1			2	9,52%	90,48%		0,00%
50	17	09	Autorizzazioni ambientali e rifiuti Salerno	21	74	17,25%	110	25,64%	55,71%	1,40%	0,00%								0,00%
50	17	91	STAFF Tecnico Operativo Infrazioni Comunitarie e Piano regionale dei rifiuti Rapporti con le societ del Polo ambientale per le attivit di competenza	11	50	21,65%	56	24,24%	53,25%	0,87%	0,00%	1	4	19,05%	4	19,05%	61,90%		0,00%
50	17	92	STAFF Tecnico Amministrativo Impianti e reti del ciclo integrato delle acque di rilevanza regionale	34	63	8,94%	114	16,17%	53,76%	6,24%	14,89%	1	2	9,52%		90,48%		0,00%	
50	18		DIREZIONE GENERALE PER I LAVORI PUBBLICI E LA PROTEZIONE CIVILE	347	1.284	18,46%	615	8,84%	70,59%	1,19%	0,91%	11	22	9,57%	5	2,17%	77,39%	6,09%	4,78%
50	18	00	Personale assegnato alla Direzione	37	116	14,93%	129	16,60%	65,89%	1,93%	0,64%	1	4	19,05%		66,67%	14,29%	0,00%	
50	18	01	Ufficio di Pianificazione di Protezione civile - Rapporti con gli Enti locali - Formazione	5	10	9,52%	11	10,48%	80,00%		0,00%	1	3	14,29%		85,71%		0,00%	
50	18	02	Centro Funzionale Multirischi di Protezione Civile	8	19	11,31%	47	27,98%	60,12%	0,60%	0,00%	1	1	4,76%	1	4,76%	90,48%		0,00%
50	18	03	Genio civile di Avellino, presidio protezione civile	41	151	18,11%	34	4,08%	76,26%		1,56%	1	2	9,52%	1	4,76%	80,95%	4,76%	0,00%
50	18	04	Genio civile di Benevento, presidio protezione civile	41	176	22,06%	94	11,78%	63,28%	2,88%	0,00%	1	2	9,52%	1	4,76%	85,71%		0,00%
50	18	05	Genio civile di Caserta, presidio protezione civile	42	164	20,17%	45	5,54%	72,32%	0,25%	1,72%	1				100,00%		0,00%	
50	18	06	Genio civile di Napoli, presidio protezione civile	32	155	23,07%	77	11,46%	62,80%	2,68%	0,00%	1	3	14,29%		85,71%		0,00%	
50	18	07	Genio civile di Salerno, presidio protezione civile	66	225	16,88%	105	7,88%	73,52%	1,28%	0,45%	1	1	4,76%		76,19%	19,05%	0,00%	
50	18	08	Genio civile di Ariano Irpino, presidio protezione civile	11	23	9,96%			89,61%	0,43%	0,00%	1	3	14,29%		66,67%	19,05%	0,00%	
50	18	91	STAFF - Funzioni di supporto tecnico-operativo - Gestione tecnico-amministrativa dei LL.PP. Osservatorio Regionale Appalti	20	92	21,90%	29	6,90%	66,67%		4,52%	1	2	9,52%		85,71%	4,76%	0,00%	
50	18	92	STAFF - Funzioni di supporto tecnico-amministrativo - Protezione Civile, Emergenza e post-emergenza	44	153	19,05%	44	5,48%	73,97%	0,75%	0,75%	1	1	4,76%	2	9,52%	28,57%	4,76%	52,38%
60			Uffici Speciali	311	1.077	16,87%	1.158	18,13%	61,73%	2,65%	0,63%	26	92	16,85%	28	5,13%	71,98%	2,75%	3,30%
60	01		AVVOCATURA REGIONALE	68	220	15,61%	326	23,14%	58,48%	1,70%	1,06%	7	15	10,20%	11	7,48%	79,59%	2,04%	0,68%
60	01	00	Personale assegnato alla Direzione	26	61	11,57%	89	16,89%	69,83%	1,14%	0,57%								0,00%
60	01	11	Risorse strumentali, Centrale Acquisti	3	5	7,94%	32	50,79%	30,16%	7,94%	3,17%	1				100,00%		0,00%	
60	01	12	Entrate e Tributi, Contenzioso Tributario, Risorse Finanziarie	3	31	49,21%	14	22,22%	28,57%		0,00%								0,00%
60	01	13	Universit ricerca e innovazione, politiche culturali e Turismo, Sviluppo Economico e Attivit produttive, Fondi Europei	5	11	10,48%	35	33,33%	56,19%		0,00%	1	2	9,52%	2	9,52%	76,19%	4,76%	0,00%



## INCIDENZA DELLE ASSENZE, PRESENZE IN SEDE E LAVORO AGILE RISPETTO ALLE GIORNATE LAVORATIVE, DISTINTE PER STRUTTURE E PER RUOLO (elaborazione mese di gennaio 2025)

Dip	Dge	Uod	Denominazione	Dipendenti							Dirigenti (*)								
				numero	N° assenze a giornata intera	Tasso di assenza %	N° giornate lavoro agile	Tasso di presenz a lavoro agile %	Tasso di presenz a in sede %	Tasso di presenz a residual e %	Altro	numero	N° assenze a giornata intera	Tasso di assenza %	N° giornate lavoro agile	Tasso di presenz a lavoro agile %	Tasso di presenz a in sede %	Tasso di presenz a residual e %	Altro
60	01	14	Istruzione, Formazione, Lavoro e Politiche giovanili	3	8	12,70%	21	33,33%	36,51%	14,29%	3,17%							0,00%	
60	01	15	Sanit e Politiche Sociali	2	7	16,67%	17	40,48%	40,48%	2,38%	0,00%							0,00%	
60	01	16	Governo del territorio, lavori pubblici e protezione civile, Agricoltura e Foreste	5	34	32,38%	9	8,57%	57,14%	0,95%	0,95%							0,00%	
60	01	17	Recupero Crediti, Esecuzione	7	20	13,61%	27	18,37%	66,67%		1,36%	1	7	33,33%	6	28,57%	38,10%	0,00%	
60	01	18	Risorse Umane, Reclutamento, Difesa Suolo ed Ecosistema	4	23	27,38%	23	27,38%	40,48%	1,19%	3,57%	1				100,00%		0,00%	
60	01	19	Assistenza al Gabinetto del Presidente della Giunta Regionale, Contenzioso del Consiglio Regionale, degli Uffici Speciali, Contenzioso Costituzionale e contabile, nonch in materia di Procedu	2	4	9,52%	6	14,29%	73,81%		2,38%	1	6	28,57%	1	4,76%	61,90%	4,76%	0,00%
60	01	91	STAFF- Mobilit - Supporto tecnico-operativo all'Avvocato Capo nel coordinamento del contenzioso Civile e Penale	5	12	11,43%	29	27,62%	59,05%	0,95%	0,95%	1				100,00%		0,00%	
60	01	92	STAFF- Vice Avvocato Capo, AA.GG. Personale, Supporto tecnico-operativo all'Avvocato Capo nel coordinamento dell'attiv del Contenzioso Amministrativo e dell'attiv consultiva	3	4	6,35%	24	38,10%	55,56%		0,00%	1		2	9,52%	80,95%	4,76%	4,76%	
60	06		GRANDI OPERE	91	395	20,97%	60	3,18%	69,69%	5,36%	0,80%	7	23	15,65%			70,75%	3,40%	10,20%
60	06	00	Personale assegnato alla Direzione	6	26	20,63%			74,60%	0,79%	3,97%	1					33,33%		66,67%
60	06	02	Programmi, Progettazione e Attuazione di Opere strategiche per Infrastrutture stradali. Autorit espropriante	12	37	14,68%			78,97%	6,35%	0,00%	1	2	9,52%			90,48%		0,00%
60	06	04	Programmi, Progettazione, Attuazione di Opere pubbliche di rilevanza strategica e ambientale anche relative al PNRR	7	41	27,89%	6	4,08%	67,35%	0,68%	0,00%	1	4	19,05%			80,95%		0,00%
60	06	05	Risanamento ambientale del bacino idrografico del fiume Sarno	9	55	29,10%			66,67%	3,70%	0,53%	1	14	66,67%			33,33%		0,00%
60	06	06	Programma di interventi per un utilizzo plurimo della risorsa idrica dell'invaso di Campolattaro (BN)	5	17	16,19%			71,43%	7,62%	4,76%								0,00%
60	06	91	STAFF - Funzioni di supporto tecnico-operativo	14	46	16,37%	15	5,34%	60,50%	17,08%	0,71%	1	2	9,52%			90,48%		0,00%
60	06	92	STAFF - Centrale Acquisti e Ufficio Gare - Procedure di Appalto PNRR	23	103	21,96%	36	7,68%	68,66%	1,49%	0,21%	1	1	4,76%			95,24%		0,00%
60	06	93	STAFF - Servizio centrale regionale per il PNRR	3	18	28,57%			69,84%	1,59%	0,00%								0,00%
60	06	94	STAFF - Attuazione interventi PNRR e Edilizia Ospedaliera	12	52	20,63%	3	1,19%	73,02%	4,76%	0,40%	1					71,43%	23,81%	4,76%
60	09		UFFICIO PER IL FEDERALISMO E DEI SISTEMI TERRITORIALI E DELLA SICUREZZA INTEGRATA	32	97	14,97%	72	11,11%	72,22%	1,39%	0,31%	4	13	15,48%	2	2,38%	78,57%	2,38%	1,19%
60	09	00	Personale assegnato alla Direzione	7	21	14,29%	19	12,93%	70,75%	2,04%	0,00%								0,00%
60	09	01	Rapporti con Enti locali	3	24	38,10%	19	30,16%	28,57%		3,17%	1	5	23,81%			76,19%		0,00%
60	09	04	Politiche di Sviluppo delle Aree Interne Attuazione delle riforme amministrative e Promozione delle politiche di sviluppo territoriale	1			3	14,29%	80,95%	4,76%	0,00%								0,00%
60	09	05	Scuola Regionale di Polizia Locale	11	24	11,06%			86,64%	2,30%	0,00%	1	1	4,76%			85,71%	9,52%	0,00%
60	09	06	Legalit e Sicurezza	1	7	33,33%			66,67%		0,00%								0,00%
60	09	07	Programmazione, progettazione e percorsi di inclusione in materia di immigrazione	4	6	7,14%	16	19,05%	73,81%		0,00%	1	4	19,05%	2	9,52%	71,43%		0,00%
60	09	91	STAFF - Funzioni di supporto tecnico - amministrativo	2	6	14,29%	8	19,05%	66,67%		0,00%	1	3	14,29%			80,95%		4,76%



**INCIDENZA DELLE ASSENZE, PRESENZE IN SEDE E LAVORO AGILE RISPETTO ALLE GIORNATE LAVORATIVE, DISTINTE PER STRUTTURE E PER RUOLO (elaborazione mese di gennaio 2025)**

Dip	Dge	Uod	Denominazione	Dipendenti							Dirigenti (*)								
				numero	N° assenze a giornata intera	Tasso di assenza %	N° giornate lavoro agile	Tasso di presenz a lavoro agile %	Tasso di presenz a in sede %	Tasso di presenz a residual e %	Altro	numero	N° assenze a giornata intera	Tasso di assenza %	N° giornate lavoro agile	Tasso di presenz a lavoro agile %	Tasso di presenz a in sede %	Tasso di presenz a residual e %	Altro
60	09	92	STAFF Funzioni di supporto tecnico-operativo	3	9	16,98%	7	13,21%	69,81%		0,00%							0,00%	
60	10		UFFICIO ENTI E SOCIET PARTECIPATE, VIGILANZA E CONTROLLO	19	54	14,06%	87	22,66%	62,24%	1,04%	0,00%	3	34	53,97%	5	7,94%	36,51%	1,59%	0,00%
60	10	00	Personale assegnato alla Direzione	19	54	14,06%	87	22,66%	62,24%	1,04%	0,00%	2	31	73,81%	1	2,38%	23,81%		0,00%
60	10	01	Vigilanza e controllo analogo sulle societ , sugli enti e organismi, diversi dalle societ , partecipati o controllati								0,00%	1	3	14,29%	4	19,05%	61,90%	4,76%	0,00%
60	11		UFFICIO SPECIALE PER LA CRESCITA E LA TRANSIZIONE DIGITALE	63	221	17,13%	354	27,44%	53,26%	2,02%	0,16%	4	6	7,14%	8	9,52%	78,57%	4,76%	0,00%
60	11	00	Personale assegnato alla Direzione	22	67	15,09%	116	26,13%	55,18%	3,38%	0,23%	1	2	9,52%			76,19%	14,29%	0,00%
60	11	01	Infrastrutture digitali	19	99	25,78%	67	17,45%	55,47%	1,30%	0,00%								0,00%
60	11	02	Servizi ed ecosistemi digitali	10	23	10,95%	72	34,29%	52,86%	1,43%	0,48%	1					95,24%	4,76%	0,00%
60	11	03	Gestione documentale e conservazione dei documenti informatici	2	3	7,14%	17	40,48%	52,38%		0,00%	1	1	4,76%	8	38,10%	57,14%		0,00%
60	11	91	STAFF - Funzioni di supporto tecnico - amministrativo e operativo	10	29	13,81%	82	39,05%	45,71%	1,43%	0,00%	1	3	14,29%			85,71%		0,00%
60	12		UFFICIO SPECIALE VALUTAZIONI AMBIENTALI	38	90	11,67%	259	33,59%	53,31%	0,65%	0,78%	1	1	4,76%	2	9,52%	80,95%		4,76%
60	12	00	Personale assegnato alla Direzione	38	90	11,67%	259	33,59%	53,31%	0,65%	0,78%	1	1	4,76%	2	9,52%	80,95%		4,76%
70			Strutture di Missione	17	64	17,93%	91	25,49%	53,22%	3,36%	0,00%	3	8	12,70%			84,13%	3,17%	0,00%
70	05		STRUTTURA DI MISSIONE per l'attuazione del Programma Straordinario per la rimozione dei rifiuti stoccati in balle e interventi per il superamento della sanzione disposta con	17	64	17,93%	91	25,49%	53,22%	3,36%	0,00%	3	8	12,70%			84,13%	3,17%	0,00%
70	05	00	Personale assegnato alla Direzione	2	4	9,52%	15	35,71%	50,00%	4,76%	0,00%								0,00%
70	05	01	Affari generali Supporto giuridico-amministrativo Monitoraggio procedimenti autorizzativi relativi agli impianti da realizzarsi dalla Struttura, di competenza altre Direzioni Generali	4	17	20,24%	26	30,95%	45,24%	3,57%	0,00%								0,00%
70	05	02	Attivit tecniche connesse alla rimozione delle eco balle e bonifica dei siti liberati	3	3	4,76%	9	14,29%	74,60%	6,35%	0,00%	1	1	4,76%			95,24%		0,00%
70	05	03	Impianti di trattamento della frazione organica proveniente dalla raccolta differenziata	4	15	17,86%	23	27,38%	51,19%	3,57%	0,00%	1	4	19,05%			71,43%	9,52%	0,00%
70	05	04	Attivit relative alle discariche, ai flussi della F.U.T. e alla realizzazione/adeguamento impiantistica prevista dal Piano Straordinario	4	25	29,76%	18	21,43%	48,81%		0,00%	1	3	14,29%			85,71%		0,00%
99			1.2025/99	38	77	9,83%	21	2,68%	84,42%	2,94%	0,13%								0,00%
99	06	00	SEGRETERIA PARTICOLARE ASSESSORE ALL'AGRICOLTURA	3	4	6,35%			88,89%	3,17%	1,59%								0,00%
99	07	00	SEGRETERIA PARTICOLARE ASSESSORE AL GOVERNO DEL TERRITORIO E URBANISTICA	3	6	9,52%			90,48%		0,00%								0,00%
99	14	00	SEGRETERIA PARTICOLARE ASSESSORE AL BILANCIO, FINANZIAMENTO DEL SISTEMA SANITARIO REGIONALE, INFORMATIZZAZIONE DEI PROCESSI CONTABILI E GESTIONALI IN AMBITO SANITARIO	6	9	7,14%	20	15,87%	76,98%		0,00%								0,00%
99	15	00	SEGRETERIA PARTICOLARE ASSESSORE ALLA SCUOLA, POLITICHE SOCIALI, POLITICHE GIOVANILI	2	2	4,76%	1	2,38%	90,48%	2,38%	0,00%								0,00%
99	21	00	SEGRETERIA PARTICOLARE ASSESSORE ALLA SICUREZZA, LEGALITA', IMMIGRAZIONE	3	4	6,35%			93,65%		0,00%								0,00%
99	22	00	SEGRETERIA PARTICOLARE DELL'ASSESSORE ALLE ATTIVITA' PRODUTTIVE E LAVORO E AL DEMANIO E PATRIMONIO	6	12	9,52%			83,33%	7,14%	0,00%								0,00%

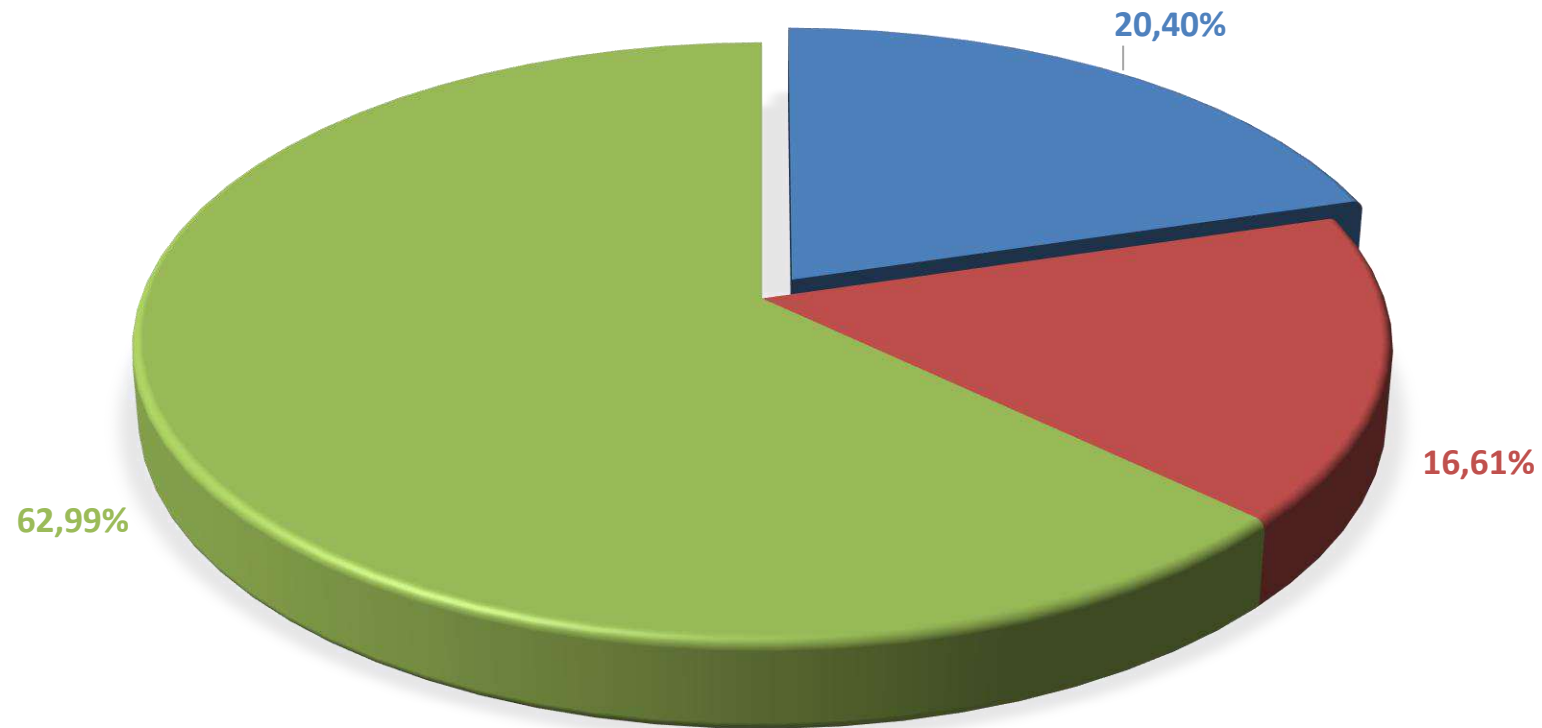


**INCIDENZA DELLE ASSENZE, PRESENZE IN SEDE E LAVORO AGILE RISPETTO ALLE GIORNATE LAVORATIVE, DISTINTE PER STRUTTURE E PER RUOLO (elaborazione mese di gennaio 2025)**

99	23	00	SEGRETERIA PARTICOLARE DEL VICEPRESIDENTE E ASSESSORE ALL'AMBIENTE	6	17	15,32%			78,38%	6,31%	0,00%								0,00%
99	24	00	SEGRETERIA PARTICOLARE ASSESSORE ALLA FORMAZIONE PROFESSIONALE	3	13	20,63%			74,60%	4,76%	0,00%								0,00%
99	25	00	SEGRETERIA PARTICOLARE ASSESSORE ALLA SEMPLIFICAZIONE AMMINISTRATIVA E AL TURISMO	4	10	11,90%			88,10%		0,00%								0,00%
99	26	00	SEGRETERIA PARTICOLARE ASSESSORE ALLA RICERCA, INNOVAZIONE E START UP	2					97,62%	2,38%	0,00%								0,00%



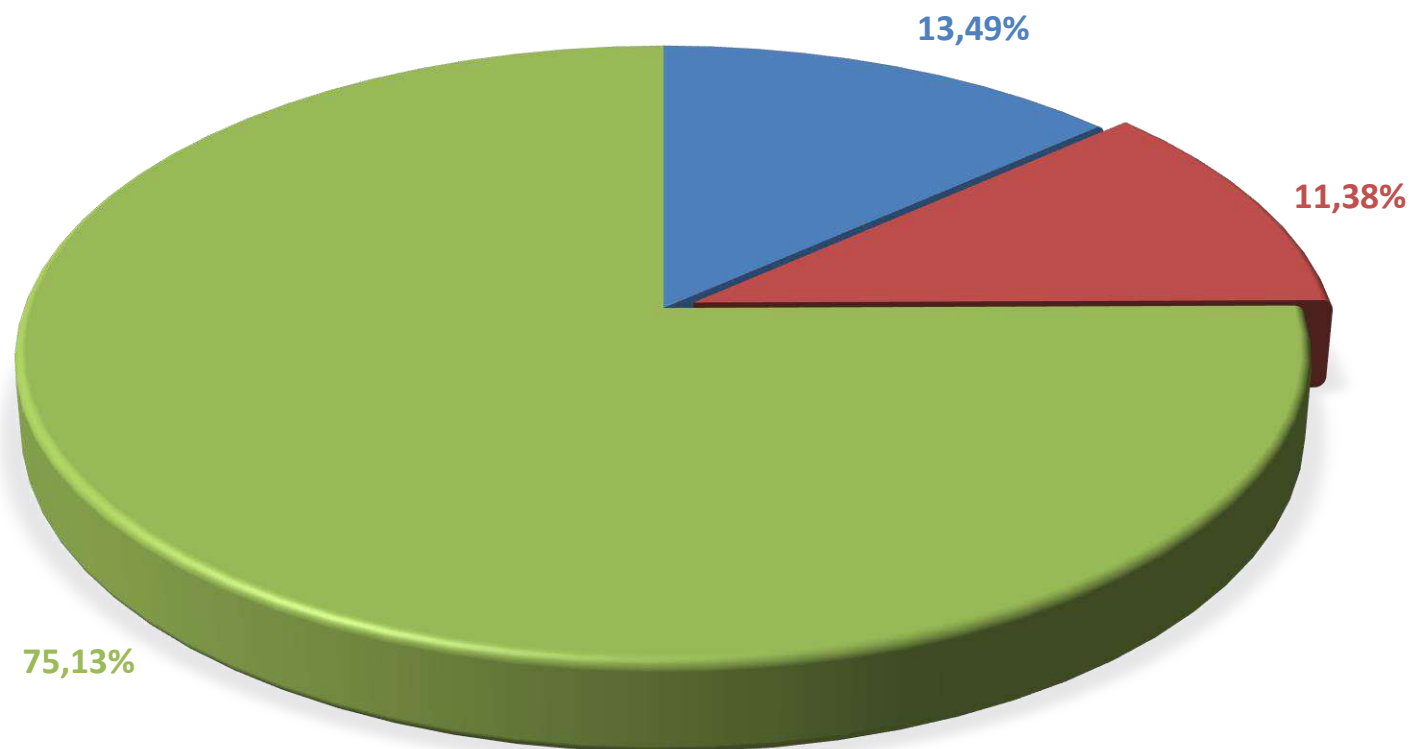
**INCIDENZA DELLE ASSENZE, PRESENZE IN SEDE E LAVORO AGILE DEI **DIPENDENTI**  
RISPETTO ALLE GIORNATE LAVORATIVE DEL MESE (ELABORAZIONE GENNAIO 2025)**



■ % Lavoro Agile   ■ % Assenze   ■ % Presenza in sede

Il Lavoro Agile in Regione Campania è stato applicato dall'11/03/2020, ai sensi della DGR 114 del 04/03/2020.

**INCIDENZA DELLE ASSENZE, PRESENZE IN SEDE E LAVORO AGILE DEI DIRIGENTI  
RISPETTO ALLE GIORNATE LAVORATIVE DEL MESE (ELABORAZIONE GENNAIO 2025)**

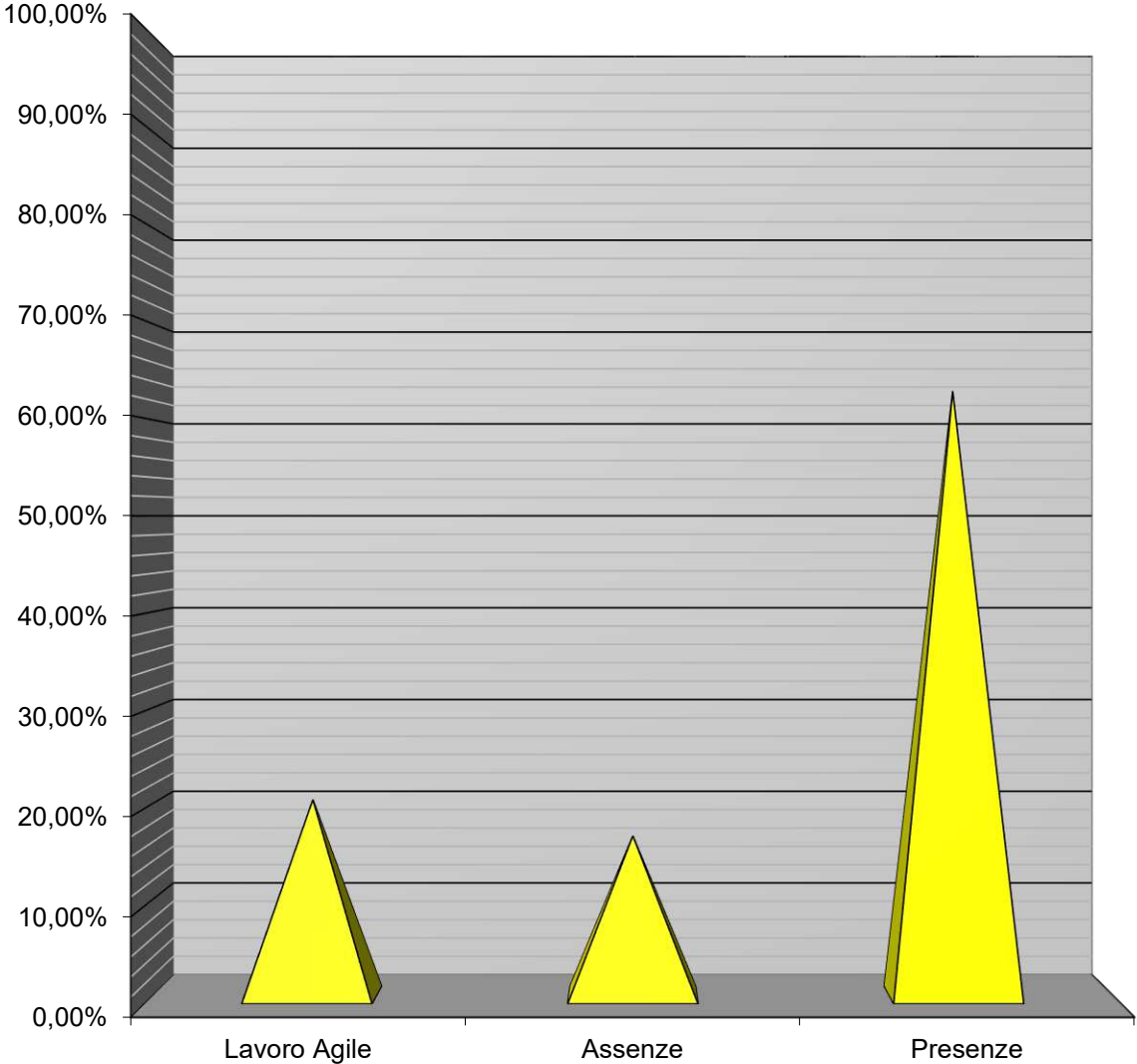


■ % Lavoro Agile   ■ % Assenze   ■ % Presenza in sede

Il Lavoro Agile in Regione Campania è stato applicato dall'11/03/2020, ai sensi della DGR 114 del 04/03/2020.



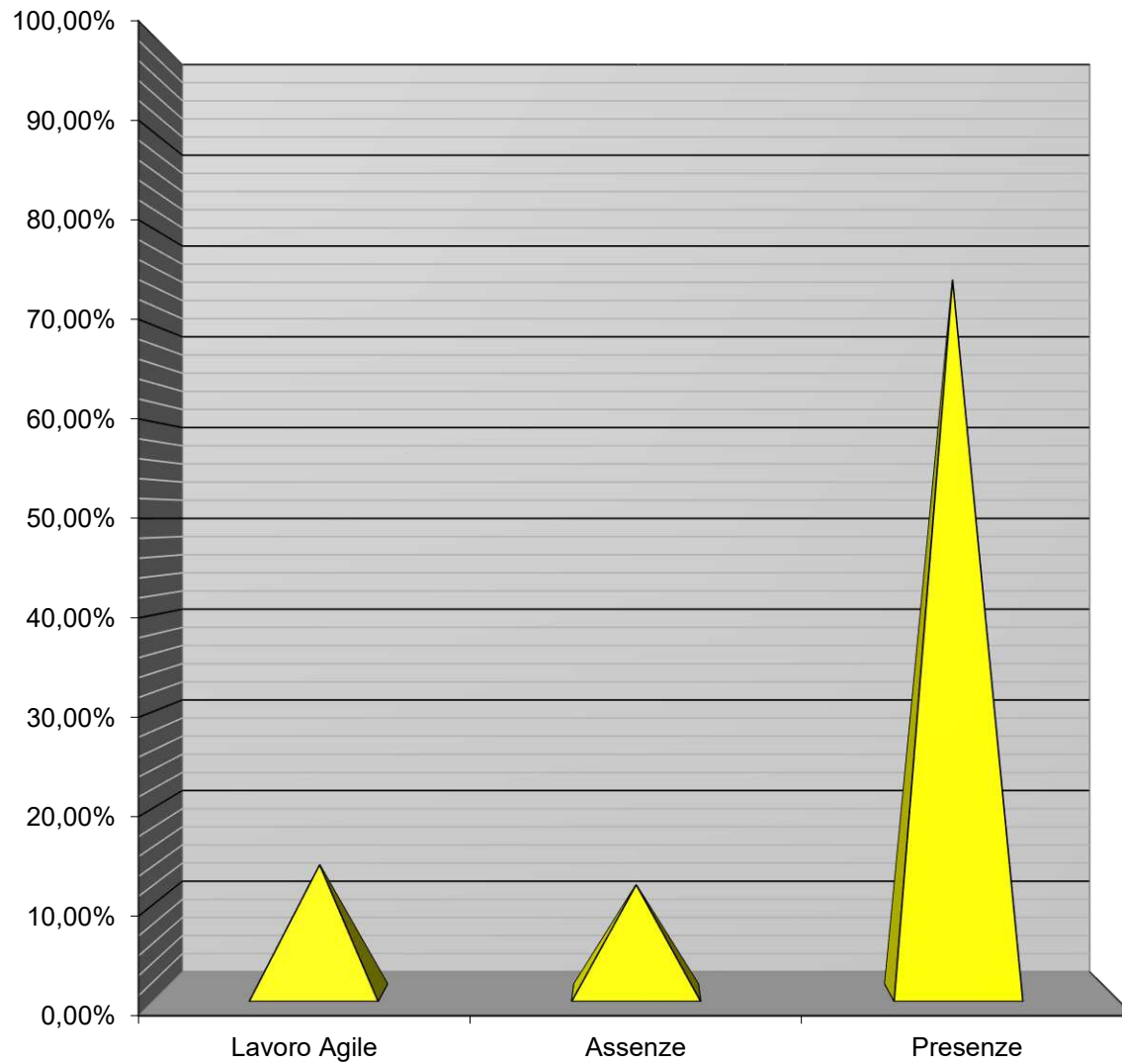
**Incidenza di LAVORO AGILE, PRESENZE e ALTRE ASSENZE rispetto alle giornate lavorative, per mese**  
**DIPENDENTI** - anno 2025



■ Gennaio

Il Lavoro Agile in Regione Campania è stato applicato dall'11/03/2020, ai sensi della DGR 114 del 04/03/2020.

Incidenza di LAVORO AGILE, PRESENZE e ALTRE ASSENZE rispetto alle giornate lavorative, per mese  
**DIRIGENTI** - anno 2025



■ Gennaio

Il Lavoro Agile in Regione Campania è stato applicato dall'11/03/2020, ai sensi della DGR 114 del 04/03/2020.