

## PIANO MIRATO DI PREVENZIONE Linea PP07

*"Prevenzione in Edilizia e Agricoltura"*



### *SCHEDA DI AUTOVALUTAZIONE AZIENDALE*

*Azione di supporto per il settore agricolo della Provincia di Caserta*

## **Gruppo di Lavoro Linea Progettuale PP07 – Agricoltura –**

### **Referente Aziendale**

*Dott.ssa Ida Affinito*

### **Sostituto**

*Dott. Vincenzo De Cesare*

### **Gruppo di lavoro**

*Dott.ssa Rosa Orabona*

*Dott. Paolino Petillo*

*Dott.ssa Eleonora Di Caprio*

*Dott. Cristiano Mirisola*

*Dott.ssa Maria Anella Prisco*

*Dott. Marra Giuseppe*

*Ing. Michele d'Alessandro*

*Dott. Nicola Pagano*

*Dott.ssa Alida Candido*

*Dott.ssa Maria Carmela Papa*

*Dott. Luigi Malatesta*

*Dott.ssa Margherita Piantadosi*

*Sig. Francesco Dello Nigro*

*Dott.ssa Concetta Petruolo*

## ANAGRAFICA DITTA

Ragione Sociale

---

Indirizzo

---

Datore di Lavoro (definizione D.Lgs 9 aprile 2008, n. 81)

Caratteristiche aziendali

-azienda agricola ad esclusiva conduzione familiare n°addetti.....

-azienda agricola a conduzione familiare con dipendenti fissi o avventizi  
n°addetti..... +.....

-azienda agricola con lavoratori dipendenti fissi o stagionali n°addetti.....

Lavoratori atipici n°.....

- Superficie aziendale: n° ettari.....

- Tipologia:  allevamento  coltivazioni

- Varietà colturali  
(es. cereali, vite, fruttiferi, ortaggi, ecc..) .....

- Lavorazioni svolte : - solo dall'azienda   
- con ricorso a terzi

Codice ATECO 2007: .....

Codice Tariffa INAIL: .....

Annotazioni

---

---

---

## DOCUMENTAZIONE DA TENERE IN AZIENDA

1	Avvenuto invio dichiarazione di conformità dell' impianto elettrico all' INAIL e ASL/ARPAC	<input type="radio"/> Sì	<input type="radio"/> No
2	Verbale di verifica periodica impianto di messa a terra	<input type="radio"/> Sì	<input type="radio"/> No
3	Verbale verifica periodica impianto protezione scariche atmosferiche, se presente	<input type="radio"/> Sì	<input type="radio"/> No
4	Messa in servizio apparecchiature di sollevamento con portata superiore ai 200 KG	<input type="radio"/> Sì	<input type="radio"/> No
5	Verballi di verifica periodica apparecchiature di sollevamento con portata superiore ai 200 KG	<input type="radio"/> Sì	<input type="radio"/> No
6	Omologazione impianto ATEX, se presente	<input type="radio"/> Sì	<input type="radio"/> No
7	Certificato di Prevenzione Incendi rilasciato dal Comando Provinciale dei Vigili del Fuoco	<input type="radio"/> Sì	<input type="radio"/> No
8	Registro dei trattamenti con prodotti fitosanitari	<input type="radio"/> Sì	<input type="radio"/> No
9	Autorizzazione all' acquisto e all' impiego di prodotti fitosanitari	<input type="radio"/> Sì	<input type="radio"/> No
10	Lo strumento che consente di verificare il coordinamento tra le ditte presenti in Azienda _____		
11	Documento di valutazione dei rischi	<input type="radio"/> Sì	<input type="radio"/> No
12	Nomina del Medico competente	<input type="radio"/> Sì	<input type="radio"/> No
13	Protocollo di sorveglianza sanitaria	<input type="radio"/> Sì	<input type="radio"/> No
14	Nomina del Responsabile del Servizio di Prevenzione e Protezione	<input type="radio"/> Sì	<input type="radio"/> No
	Nomina dei lavoratori addetti alle emergenze:		
15	■ Prevenzione incendi	<input type="radio"/> Sì	<input type="radio"/> No
	■ Pronto Soccorso	<input type="radio"/> Sì	<input type="radio"/> No
	Documentazione attestante la formazione obbligatoria di:		
16	■ Datore di Lavoro / RSPP	<input type="radio"/> Sì	<input type="radio"/> No
	■ Addetti Prevenzione incendi	<input type="radio"/> Sì	<input type="radio"/> No
	■ Rappresentante dei Lavoratori per la Sicurezza	<input type="radio"/> Sì	<input type="radio"/> No
	■ Lavoratori	<input type="radio"/> Sì	<input type="radio"/> No
17	Breve descrizione degli elementi costitutivi del DVR: _____ _____ _____ _____ _____		

## AMBIENTI DI LAVORO E IMPIANTI 1/2

	L'accesso di macchine e attrezzature all'azienda:		
17	<ul style="list-style-type: none"> <li>■ è di larghezza sufficiente?</li> </ul>	<input type="radio"/> Sì	<input type="radio"/> No
	<ul style="list-style-type: none"> <li>■ la visibilità in entrambi i sensi di marcia è sufficiente?</li> </ul>	<input type="radio"/> Sì	<input type="radio"/> No
	La viabilità interna è tale da garantire:		
18	<ul style="list-style-type: none"> <li>■ inversioni di marcia con trattrice e traino?</li> </ul>	<input type="radio"/> Sì	<input type="radio"/> No
	<ul style="list-style-type: none"> <li>■ Il transito dei pedoni in sicurezza?</li> </ul>	<input type="radio"/> Sì	<input type="radio"/> No
19	Sono garantite le distanze minime dalle linee elettriche aeree di macchine, impianti e attrezzature?	<input type="radio"/> Sì	<input type="radio"/> No
20	Sono presenti i servizi igienici, le docce e gli spogliatoi ?	<input type="radio"/> Sì	<input type="radio"/> No
21	E' presente un idoneo locale di ristoro per gli addetti che permangono in azienda?	<input type="radio"/> Sì	<input type="radio"/> No
22	I locali di lavoro sono dotati di idonea ventilazione e illuminazione naturali e artificiali?	<input type="radio"/> Sì	<input type="radio"/> No
23	Le porte e i portoni sono di dimensioni (altezza e larghezza) tali da consentire l' agevole passaggio dei mezzi?	<input type="radio"/> Sì	<input type="radio"/> No
24	Le porte e i portoni scorrevoli verticali o orizzontali sono dotati di ganci o fermi contro le chiusure accidentali, di dispositivi ammortizzanti e di fermi contro lo sviamento dalle guide?	<input type="radio"/> Sì	<input type="radio"/> No
25	I posti di lavoro sopraelevati sono dotati di protezioni contro le cadute dall'alto ?	<input type="radio"/> Sì	<input type="radio"/> No
26	Sono presenti buche o sporgenze pericolose sui pavimenti dei locali di lavoro o di passaggio	<input type="radio"/> Sì	<input type="radio"/> No
27	Le fosse di scarico, le vasche, i pozzi sono dotati di parapetti normali o solide coperture?	<input type="radio"/> Sì	<input type="radio"/> No
28	Le vasche dei liquami a cielo aperto sono protette mediante recinzione di altezza 180 cm?	<input type="radio"/> Sì	<input type="radio"/> No
29	Per l'accesso a cisterne, silos, vasche liquami, vasche, fosse, recipienti, pozzi, pozzi neri, fogne, camini, cantine, locali interrati e a tutti i luoghi in cui potenzialmente possono essere presenti atmosfere pericolose (es. atmosfere prive di ossigeno, con sostanze tossiche respirabili), sono previste e adottate procedure specifiche, quali?		
30	Le coperture in cemento-amianto degli edifici sono in buono stato di conservazione?	<input type="radio"/> Sì	<input type="radio"/> No
31	I prodotti fitosanitari vengono conservati in maniera adeguata? Come? _____	<input type="radio"/> Sì	<input type="radio"/> No
	Le scale fisse a gradini:		
32	<ul style="list-style-type: none"> <li>■ hanno un giusto rapporto pedata/alzata?</li> </ul>	<input type="radio"/> Sì	<input type="radio"/> No
	<ul style="list-style-type: none"> <li>■ sono dotate di un corrimano e di eventuale ringhiera sui lati aperti?</li> </ul>	<input type="radio"/> Sì	<input type="radio"/> No
33	Le scale semplici portatili da appoggio sono dotate:		
	<ul style="list-style-type: none"> <li>■ di dispositivo antidrucciolevole alle estremità inferiori o di puntali da conficcare nel terreno?</li> </ul>	<input type="radio"/> Sì	<input type="radio"/> No

	<ul style="list-style-type: none"> <li>■ di dispositivi o ganci di trattenuta alle estremità superiori oppure legate interessando la zona montante e il piolo al fine di evitare il pericolo di sbandamento o slittamento?</li> </ul>	O Sì	O No
	<ul style="list-style-type: none"> <li>■ di pioli incastrati nei montanti per quelle in legno e di pioli antisdrucchiolo ad incastro per quelle in ferro?</li> </ul>	O Sì	O No
	<ul style="list-style-type: none"> <li>■ di sporgenza di almeno un metro oltre il piano di arrivo?</li> </ul>	O Sì	O No
34	Le scale fisse verticali a pioli lunghe oltre 5 metri sono dotate di gabbia di protezione a partire da 2,5 metri?	O Sì	O No
35	La struttura di sostegno dei silos verticali è saldamente fissata al suolo?	O Sì	O No

## AMBIENTI DI LAVORO E IMPIANTI 2/2

36	I silos orizzontali fuori terra sono idoneamente protetti con parapetti posti al di sopra dei muri perimetrali di contenimento?	O Sì	O No
37	I silos orizzontali vengono riempiti fino ad un massimo di 20 cm dal bordo superiore?	O Sì	O No
38	Sono presenti serbatoi GPL?	O Sì	O No
39	Sono in regola con le verifiche periodiche previste dalla normativa?	O Sì	O No
40	Sono presenti attrezzature antincendio mobili?	O Sì	O No
	Tra le misure di pronto soccorso aziendale vi sono:		
	<ul style="list-style-type: none"> <li>■ la cassetta di pronto soccorso o del pacchetto di medicazione?</li> </ul>	O Sì	O No
41	<ul style="list-style-type: none"> <li>■ un mezzo di comunicazione per attivare rapidamente il sistema di emergenza sanitaria?</li> </ul>	O Sì	O No
	(Art. 2 c.1-2-5 DM 388/03)		

## IMPIANTO ELETTRICO

42	E' presente l'impianto di messa a terra ?	O Sì	O No
43	Le strutture metalliche (silos,serbatoi di combustibile,ecc..) sono collegate a terra?	O Sì	O No
44	E' installato un interruttore differenziale (salvavita) a monte dell' impianto elettrico?	O Sì	O No
45	Sono installate prese a spina del tipo industriale ?	O Sì	O No
46	E' garantito il coordinamento delle protezioni per la distribuzione dell'energia elettrica (es. prese a spina) ?	O Sì	O No
47	I conduttori flessibili sono protetti dagli urti?	O Sì	O No
48	Nei locali in cui potenzialmente possono formarsi miscele esplosive sia di gas che di polveri (macinazione cereali per farine,celle frigo con ammoniaca, ecc..) gli impianti elettrici sono conformi a quanto stabilito dalle specifiche norme CEI/ATEX?	O Sì	O No

## TRATTRICE 1/2

49	E' dotata di protezione del posto di guida in caso di ribaltamento <b>(ROPS)</b> ? Se <u>NO</u> :. Si deve installare un dispositivo di protezione in caso di ribaltamento	O Sì	O No
----	--	------	------

	<b>E' dotata di protezione del posto di guida contro la caduta di oggetti (FOPS) ?</b> Se <u>NO</u> : Si deve installare un dispositivo di protezione contro la caduta di oggetti	<input type="radio"/> Sì	<input type="radio"/> No
	<b>E' dotata di protezione del conducente contro la penetrazione di oggetti (OPS)?</b> Se <u>NO</u> : Si deve installare un dispositivo di protezione contro la penetrazione di oggetti	<input type="radio"/> Sì	<input type="radio"/> No
50	E' dotata di sistemi di ritenzione del conducente (cinture di sicurezza)? Se <u>NO</u> : Si deve installare il sistema di ritenzione ( previsto al punto 2.4 della parte II dell'allegato V al D.Lgs. 81/08), corredato di attestato rilasciato dal costruttore, di corretta installazione, secondo le linee Guida dell'Ispe..	<input type="radio"/> Sì	<input type="radio"/> No
51	Cinghie e ventole: è presente una protezione che impedisca l'accesso diretto a organi pericolosi ?	<input type="radio"/> Sì	<input type="radio"/> No

## TRATTRICE 2/2

52	Collettore e marmitta: è presente una protezione contro il contatto diretto se facilmente accessibile dal punto di salita sulla trattrice ? -	<input type="radio"/> Sì	<input type="radio"/> No
53	Esistono gradini/scalette con superfici grigliate ed antiscivolo, e corrimani/maniglie per garantire 3 punti di appoggio/presa durante le fasi di salita/discesa dal trattore se il posto di guida è situato ad altezza da terra superiore ai 55cm?	<input type="radio"/> Sì	<input type="radio"/> No
54	Presa di potenza: è presente il tegolo o cuffia di protezione ? -	<input type="radio"/> Sì	<input type="radio"/> No
55	Dpi: cuffie, tappi...scarpe	<input type="radio"/> Sì	<input type="radio"/> No


TRATTORE CON CABINA OMOLOGATA, PROTEZIONE PARTI IN MOVIMENTO, SCALETTA DI ACCESSO E MARMITTA NON ACCESSIBILE DURANTE LA SALITA		TRATTORE PROVVISORIO DI ARCO DI SICUREZZA	
			

## ROTOIMBALLATRICE


56	E' presente la controcuffia per il cardano con sovrapposizione di almeno 50 mm fra le protezioni ?	<input type="radio"/> Sì	<input type="radio"/> No
57	Sono presenti le protezioni agli organi per la trasmissione del moto?	<input type="radio"/> Sì	<input type="radio"/> No
58	E' presente la protezione al pick-up realizzata secondo le UNI 9454 ?	<input type="radio"/> Sì	<input type="radio"/> No

59	E' presente la protezione alla catenaria posteriore ?	<input type="radio"/> Si	<input type="radio"/> No
60	E' presente un dispositivo contro la caduta accidentale del portellone posteriore durante le manutenzioni ?	<input type="radio"/> Si	<input type="radio"/> No
61	Sono previsti cunei e piedino per la stabilità dell'attrezzatura in deposito ?	<input type="radio"/> Si	<input type="radio"/> No
62	Dpi: tappi, cuffie, scarpe e guanti	<input type="radio"/> Si	<input type="radio"/> No

ROTOIMBALLATRICI PROVviste DI PROTEZIONE DEGLI ORGANI DI TRASMISSIONE DEL MOTO, DELLA CATENARIA POSTERIORE E CONTROCUFFIA PER IL CARDANO



PICK-UP PROVvisto DI BARRA DISTANZIATRICE E CARTER LATERALI DI PROTEZIONE



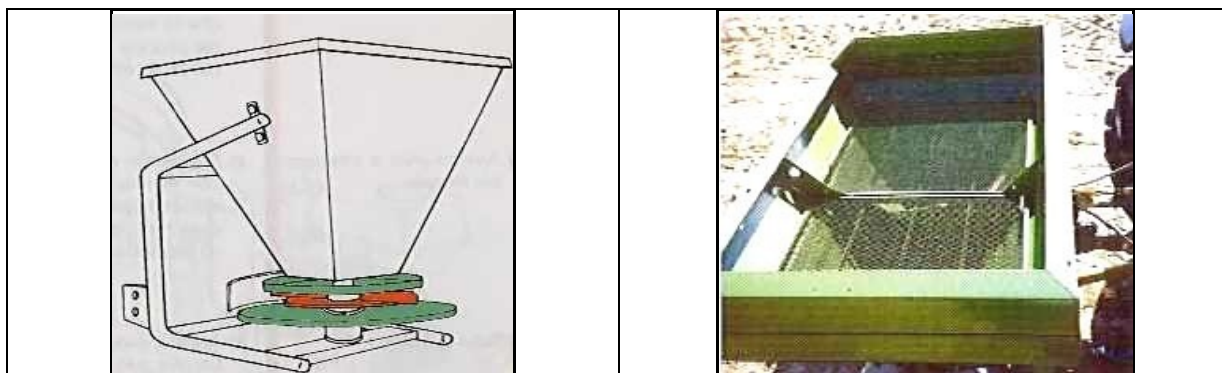
SPANDICONCIME

63	E' presente la contro cuffia per il cardano con sovrapposizione di almeno 50 mm fra le protezioni ?	<input type="radio"/> Si	<input type="radio"/> No
64	E' presente un sistema (griglia) che impedisca il contatto con gli organi mobili presenti all'interno della tramoggia ?	<input type="radio"/> Si	<input type="radio"/> No
65	E' presente il dispositivo distanziatore che impedisce il contatto accidentale con le palette in movimento ?	<input type="radio"/> Si	<input type="radio"/> No



SPANDICONCIME PROVVISORIO DI DISCO DI PROTEZIONE CHE EVITA IL CONTATTO ACCIDENTALE CON LE PALETTE SPANDITRICI


GRIGLIA CHE IMPEDISCE L'ACCESSO AGLI ORGANI MOBILI INTERNI ALLA TRAMOGGIA



## CARDANO

66	E' presente la protezione degli elementi pericolosi ? -	<input type="radio"/> Si	<input type="radio"/> No
67	E' presente la catenella che consente il blocco della protezione contro la rotazione?	<input type="radio"/> Si	<input type="radio"/> No

## ALBERI CARDANICI PROVVISORI DI PROTEZIONE E DI CATENELLA DI BLOCCO

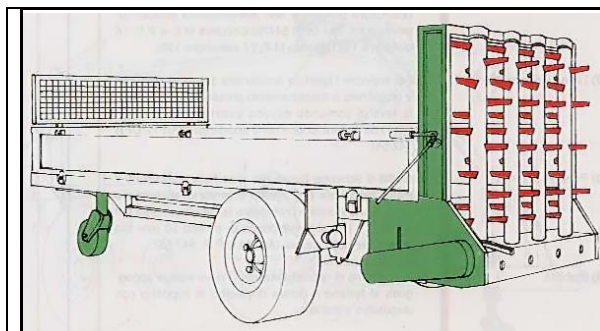


## SPANDILETAME

68	E' presente la controcuffia per il cardano con sovrapposizione di almeno 50 mm fra le protezioni ?	<input type="radio"/> Si	<input type="radio"/> No
69	Sono presenti protezioni a catene di trasmissione del moto, ruote dentate ed ingranaggi ?	<input type="radio"/> Si	<input type="radio"/> No
70	Sono presenti le bandelle laterali di protezione agli organi lavoratori (modello con scarico posteriore) ?	<input type="radio"/> Si	<input type="radio"/> No

CARRO SPANDILETAME POSTERIORE PROVVISTO DI PROTEZIONI AGLI ORGANI DI TRASMISSIONE DEL MOTO

BANDELLE LATERALI DI PROTEZIONE AGLI ORGANI LAVORATORI



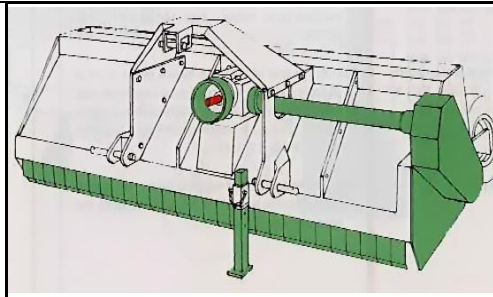
ROTEZIONE DELL'ORGANO SPANDITORE. RIPARO IN POSIZIONE DI CHIUSO QUANDO LA MACCHINA NON E' UTILIZZATA E IN POSIZIONE DI APERTO DURANTE LO SPANDIMENTO



### FRESE / ZAPPE / ERPICI

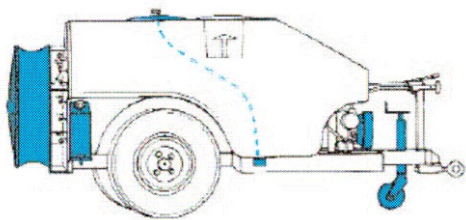

71	E' presente la controcuffia per il cardano con sovrapposizione di almeno 50 mm fra le protezioni ?	<input type="radio"/> Si	<input type="radio"/> No
72	Sono presenti protezioni agli organi per la trasmissione del moto ?	<input type="radio"/> Si	<input type="radio"/> No
73	Nelle zappe o erpici sono presenti barre distanziatrici posizionate anteriormente ad almeno 200 mm rispetto alla traiettoria dei coltelli ?	<input type="radio"/> Si	<input type="radio"/> No
74	Nelle frese è presente il carter anteriore che racchiude completamente gli organi lavoratori con bandelle o catene atte ad intercettare la proiezione di frammenti o residui di lavorazione?	<input type="radio"/> Si	<input type="radio"/> No
75	Sono presenti le protezioni laterali ai coltelli (carter) che coprono completamente la traiettoria degli organi pericolosi sia in condizioni di lavoro che di macchina sollevata?	<input type="radio"/> Si	<input type="radio"/> No

FRESATRICI DOTATE DI CONTROCUFFIE, PROTEZIONI DEGLI ORGANI DI TRASMISSIONE DEL MOTO E ORGANI LAVORATORI CON BANDELLE CHE INTERCETTANO LA PROIEZIONE DI FRAMMENTI



ATOMIZZATORI

76	E' presente una protezione con griglia metallica della ventola sia frontalmente sia lateralmente, in modo da rendere inaccessibile da tutte le direzioni il contatto con qualsiasi parte del corpo?	<input type="radio"/> Sì	<input type="radio"/> No
77	E' presente un contenitore della capacità di 10-15 litri, munito di rubinetto sulla parte inferiore in cui conservare acqua ad uso igienico (per lavarsi in caso di contaminazione con gli antiparassitari)?	<input type="radio"/> Sì	<input type="radio"/> No
78	Maschere con filtro per vapori	<input type="radio"/> Sì	<input type="radio"/> No



CARRO RACCOGLIFRUTTA

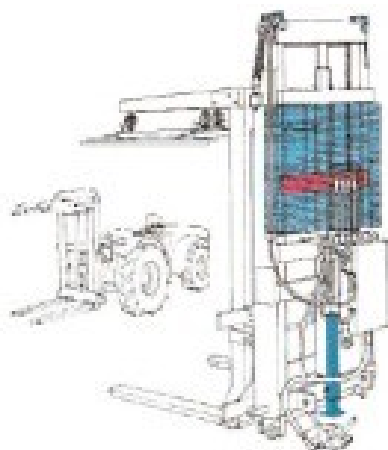
79	E' presente una piattaforma di lavoro munita sui lati aperti, di parapetti atti ad evitare la caduta dall'alto. I parapetti devono essere costituiti da: <ul style="list-style-type: none"> <li>■ corrente superiore posto ad almeno 1 m dal piano di calpestio</li> <li>■ corrente intermedio posto circa a metà distanza fra quello superiore ed il pavimento</li> <li>■ fascia fermapiEDE alta almeno 15 cm</li> </ul>	<input type="radio"/> Sì	<input type="radio"/> No
----	--	--------------------------	--------------------------

80	E' in regola con la periodicità della verifica obbligatoria (annuale) di cui all'art. 71, comma 11 del D. Lgs. 81/2008?	<input type="radio"/> Sì	<input type="radio"/> No
----	---	--------------------------	--------------------------



## TRATTORE CON FORCHE

81	E' presente un' idonea protezione per impedire l' accesso alla zona sottostante la piattaforma?	<input type="radio"/> Sì	<input type="radio"/> No
82	Il personale addetto alla conduzione è in possesso della prevista abilitazione di cui all' Accordo Stato-Regioni e Province Autonome del 12 febbraio 2012?	<input type="radio"/> Sì	<input type="radio"/> No
83	E' presente un robusto riparo costituito da rete metallica o schermo trasparente applicato sui montanti fissi a protezione degli elementi mobili del gruppo sollevatore?	<input type="radio"/> Sì	<input type="radio"/> No
84	Sono presenti una valvola di blocco e una valvola parzializzatrice posta alla base del cilindro elevatore?	<input type="radio"/> Sì	<input type="radio"/> No
85	Sono presenti tubi con marchio SAE?	<input type="radio"/> Sì	<input type="radio"/> No
86	E' presente un dispositivo antiscarrucolamento per impedire la fuoriuscita delle catene dalle sedi delle pulegge di rinvio?	<input type="radio"/> Sì	<input type="radio"/> No
87	E' presente la leva di comando con ritorno automatico in posizione neutra?	<input type="radio"/> Sì	<input type="radio"/> No
88	E' presente la protezione del posto di guida sul trattore con telaio di sicurezza che impedisca anche il passaggio di materiale minuto?	<input type="radio"/> Sì	<input type="radio"/> No



MODULO ELENCO MACCHINE / ATTREZZATURE AGRICOLE

<b>TIPO DI MACCHINA / ATTREZZATURA</b>	<b>Dichiarazione di conformità</b>	<b>Conformità all'allegato V del D.LGS. 81/08</b>	<b>Libretto d'uso e manutenzione</b>	<b>Abilitazione all'uso degli Operatori (Accordo Stato Regioni del 22.02.2012)</b>
	<input type="checkbox"/>	<input type="checkbox"/>	<input type="checkbox"/>	<input type="checkbox"/>
	<input type="checkbox"/>	<input type="checkbox"/>	<input type="checkbox"/>	<input type="checkbox"/>
	<input type="checkbox"/>	<input type="checkbox"/>	<input type="checkbox"/>	<input type="checkbox"/>
	<input type="checkbox"/>	<input type="checkbox"/>	<input type="checkbox"/>	<input type="checkbox"/>
	<input type="checkbox"/>	<input type="checkbox"/>	<input type="checkbox"/>	<input type="checkbox"/>
	<input type="checkbox"/>	<input type="checkbox"/>	<input type="checkbox"/>	<input type="checkbox"/>
	<input type="checkbox"/>	<input type="checkbox"/>	<input type="checkbox"/>	<input type="checkbox"/>
	<input type="checkbox"/>	<input type="checkbox"/>	<input type="checkbox"/>	<input type="checkbox"/>
	<input type="checkbox"/>	<input type="checkbox"/>	<input type="checkbox"/>	<input type="checkbox"/>
	<input type="checkbox"/>	<input type="checkbox"/>	<input type="checkbox"/>	<input type="checkbox"/>
	<input type="checkbox"/>	<input type="checkbox"/>	<input type="checkbox"/>	<input type="checkbox"/>
	<input type="checkbox"/>	<input type="checkbox"/>	<input type="checkbox"/>	<input type="checkbox"/>
	<input type="checkbox"/>	<input type="checkbox"/>	<input type="checkbox"/>	<input type="checkbox"/>
	<input type="checkbox"/>	<input type="checkbox"/>	<input type="checkbox"/>	<input type="checkbox"/>
	<input type="checkbox"/>	<input type="checkbox"/>	<input type="checkbox"/>	<input type="checkbox"/>
	<input type="checkbox"/>	<input type="checkbox"/>	<input type="checkbox"/>	<input type="checkbox"/>
	<input type="checkbox"/>	<input type="checkbox"/>	<input type="checkbox"/>	<input type="checkbox"/>
	<input type="checkbox"/>	<input type="checkbox"/>	<input type="checkbox"/>	<input type="checkbox"/>
	<input type="checkbox"/>	<input type="checkbox"/>	<input type="checkbox"/>	<input type="checkbox"/>
	<input type="checkbox"/>	<input type="checkbox"/>	<input type="checkbox"/>	<input type="checkbox"/>
	<input type="checkbox"/>	<input type="checkbox"/>	<input type="checkbox"/>	<input type="checkbox"/>
	<input type="checkbox"/>	<input type="checkbox"/>	<input type="checkbox"/>	<input type="checkbox"/>
	<input type="checkbox"/>	<input type="checkbox"/>	<input type="checkbox"/>	<input type="checkbox"/>
	<input type="checkbox"/>	<input type="checkbox"/>	<input type="checkbox"/>	<input type="checkbox"/>
	<input type="checkbox"/>	<input type="checkbox"/>	<input type="checkbox"/>	<input type="checkbox"/>
	<input type="checkbox"/>	<input type="checkbox"/>	<input type="checkbox"/>	<input type="checkbox"/>
	<input type="checkbox"/>	<input type="checkbox"/>	<input type="checkbox"/>	<input type="checkbox"/>

MODULO RISCHIO CHIMICO				
Domanda	si	no	n.a.	Note
Sono stati individuati Tutti gli Agenti Chimici Pericolosi?	<input type="checkbox"/>	<input type="checkbox"/>	<input type="checkbox"/>	Gli Agenti Chimici Pericolosi sono definiti dall'art. 222 comma 1) lettera b del D.lgs. 81/08
È presente nel DVR una lista di Tutti gli Agenti Chimici Pericolosi presenti in azienda?	<input type="checkbox"/>	<input type="checkbox"/>	<input type="checkbox"/>	Includere Tutte le tipologie di Agenti Chimici Pericolosi (fitofarmaci, biocidi, concimi, detergenti, lubrificanti, carburanti, etc.)
Sono state acquisite Tutte le Schede dei Dati di Sicurezza (SDS) aggiornate delle sostanze e miscele pericolose utilizzate in azienda?	<input type="checkbox"/>	<input type="checkbox"/>	<input type="checkbox"/>	
Sono state valutate Tutte le SDS anche al fine di individuare l'eventuale presenza di Agenti Cancerogeni e/o Mutageni e le misure preventive e protettive per la gestione degli stessi ? *	<input type="checkbox"/>	<input type="checkbox"/>	<input type="checkbox"/>	Gli Agenti Cancerogeni e/o Mutageni sono definiti dall'art. 234 comma 1) lettere a e b del D.lgs. 81/08
Sono presenti in azienda Agenti Cancerogeni e Mutageni?	<input type="checkbox"/>	<input type="checkbox"/>	<input type="checkbox"/>	
È garantita la consultazione delle SDS ai lavoratori e agli RLS?	<input type="checkbox"/>	<input type="checkbox"/>	<input type="checkbox"/>	
È stata valutata la sostituzione degli agenti chimici pericolosi con altri non pericolosi o meno pericolosi?	<input type="checkbox"/>	<input type="checkbox"/>	<input type="checkbox"/>	
È stato valutato il livello di rischio per la salute correlato all'impiego per ogni Agente Chimico Pericoloso e per ogni mansione?	<input type="checkbox"/>	<input type="checkbox"/>	<input type="checkbox"/>	
È stato valutato il livello di rischio per la sicurezza correlato all'impiego per ogni Agente Chimico Pericoloso e per ogni mansione?	<input type="checkbox"/>	<input type="checkbox"/>	<input type="checkbox"/>	
La Valutazione del Rischio chimico è stata effettuata mediante utilizzo di algoritmi?	<input type="checkbox"/>	<input type="checkbox"/>	<input type="checkbox"/>	
Se sono stati utilizzati gli algoritmi di calcolo, sono rispondenti ai requisiti dell'art. 223, ossia tengono conto delle quantità, delle modalità di impiego, dei modi di esposizione, del tempo di esposizione e delle circostanze di lavorazione?	<input type="checkbox"/>	<input type="checkbox"/>	<input type="checkbox"/>	
La valutazione con gli algoritmi è rappresentativa delle condizioni peggiori di utilizzo?	<input type="checkbox"/>	<input type="checkbox"/>	<input type="checkbox"/>	
La Valutazione del Rischio chimico è stata effettuata mediante misure degli inquinanti?	<input type="checkbox"/>	<input type="checkbox"/>	<input type="checkbox"/>	
In caso di misurazioni di inquinanti, i monitoraggi sono stati effettuati nel rispetto delle norme UNI EN dell'allegato XLI e in particolare il confronto dei livelli di esposizione è stato effettuato secondo uno dei criteri indicati dalla UNI EN 689 (controllare nella relazione tecnica)?	<input type="checkbox"/>	<input type="checkbox"/>	<input type="checkbox"/>	
Gli agenti chimici pericolosi sono stati correttamente immagazzinati?	<input type="checkbox"/>	<input type="checkbox"/>	<input type="checkbox"/>	

MODULO RISCHIO CHIMICO				
Domanda	si	no	n.a.	Note
Il livello del rischio (irrelevante/non rilevante, basso/non basso) è stato stabilito senza considerare le misure specifiche di prevenzione e protezione (DPI, sistemi di captazione alla fonte ecc.)?	<input type="checkbox"/>	<input type="checkbox"/>	<input type="checkbox"/>	
All'esito della valutazione il livello di rischio è risultato, almeno per una mansione/ gruppo omogeneo e per un agente chimico: - non irrilevante per la salute - non basso per la sicurezza	<input type="checkbox"/>	<input type="checkbox"/>	<input type="checkbox"/>	
Nel DVR sono stati individuati DPI e sono adeguati al rischio (guanti, APVR polveri/vapori/gas, indumenti di protezione del corpo, protezioni per occhi, protezioni per viso, ecc.)? Se sì, specificare quali	<input type="checkbox"/>	<input type="checkbox"/>	ELENCO DPI: _____ _____	
I DPI consegnati ai lavoratori corrispondono alle tipologie individuate nel DVR?	<input type="checkbox"/>	<input type="checkbox"/>	<input type="checkbox"/>	
I lavoratori sono stati addestrati all'uso dei DPI di III categoria?	<input type="checkbox"/>	<input type="checkbox"/>	<input type="checkbox"/>	
E' previsto l'impiego di prodotti fitosanitari?	<input type="checkbox"/>	<input type="checkbox"/>	<input type="checkbox"/>	
I prodotti fitosanitari sono regolarmente etichettati in lingua italiana e autorizzati in Italia per lo specifico uso?	<input type="checkbox"/>	<input type="checkbox"/>	<input type="checkbox"/>	
Sono stati esplicitamente individuati i lavoratori addetti all'impiego di prodotti fitosanitari?	<input type="checkbox"/>	<input type="checkbox"/>	<input type="checkbox"/>	
Gli addetti all'impiego dei prodotti fitosanitari sono in possesso dell'abilitazione all'impiego dei prodotti fitosanitari?	<input type="checkbox"/>	<input type="checkbox"/>	<input type="checkbox"/>	
Nella valutazione del rischio chimico sono stati considerati i tempi di rientro?	<input type="checkbox"/>	<input type="checkbox"/>	<input type="checkbox"/>	
I lavoratori impiegati nella distribuzione di prodotti fitosanitari hanno a disposizione spogliatoi con armadi per la conservazione dei DPI ?	<input type="checkbox"/>	<input type="checkbox"/>	<input type="checkbox"/>	
I prodotti fitosanitari sono correttamente custoditi? Se sì, descrivi come	<input type="checkbox"/>	<input type="checkbox"/>	MODALITA' DI CUSTODIA: _____ _____	
In azienda sono presenti Ambienti Confinati o a sospetto rischio di inquinamento ai sensi del DPR 177/2011?	<input type="checkbox"/>	<input type="checkbox"/>	<input type="checkbox"/>	

MODULO RISCHIO CHIMICO				
Domanda	si	no	n.a.	Note
In azienda sono presenti Materiali Contendenti Amianto?	<input type="checkbox"/>	<input type="checkbox"/>	<input type="checkbox"/>	<p>Se i materiali non sono in buono stato si deve provvedere alla bonifica ai sensi del Capo III del Titolo IX del D.lgs. 81/08 affidando i lavori di bonifica ad una ditta iscritta nella categoria 10 dell'Albo dei Gestori Ambientali.</p> <p>Se i mca sono in buono stato di conservazione è necessario nominare un responsabile dell'amianto e provvedere alla adozione di un Piano di Controllo e Manutenzione ai sensi del punto 4 del DN 06.09.94</p>
<p><b>*ATTENZIONE!</b>            La Direttiva (UE) 2022/431 del 9 marzo 2022 ha ampliato il campo di applicazione della protezione dei lavoratori contro i rischi derivanti da un'esposizione ad agenti cancerogeni e/o mutageni durante il lavoro anche alle <b>sostanze tossiche per la riproduzione</b>. La Direttiva dovrebbe essere recepita nel D.lgs. 81/08 entro il 5 aprile 2024. <b>Dopo il recepimento le sostanze Tossiche per la riproduzione di Categoria 1A e 1B dovranno essere valutate e gestite con le modalità individuate dal Titolo IX – Capo II “Protezione da agenti cancerogeni, mutageni e sostanze tossiche per la riproduzione” nella versione aggiornata in seguito al recepimento.</b></p> <p><b>Legenda</b>  <b>n.a.: Non applicabile</b></p>				



<b>Lista compilatori della scheda di autovalutazione</b>		
<b>Nominativo</b>	<b>Qualifica</b>	<b>Firma</b>

Data della compilazione: \_\_\_\_/\_\_\_\_/\_\_\_\_

Il Titolare dell'Azienda

