



**REGIONE CAMPANIA**  
**Programma per il superamento dell'emergenza**  
**connessa all'eradicazione delle malattie infettive delle specie**  
**bovina e bufalina**

**SITUAZIONE AL**  
**08 NOVEMBRE 2024**



**REGIONE CAMPANIA**  
**Programma per il superamento dell'emergenza**  
**connessa all'eradicazione delle malattie infettive delle specie**  
**bovina e bufalina**

**PATRIMONIO ZOOTECNICO BUFALINO NAZIONALE**

SPECIE REGIONE	BOVINI NUMERO ALLEVAMENTI	NUMERO CAPI	BUFALINI NUMERO ALLEVAMENTI	NUMERO CAPI
ABRUZZO	4.024	61.242	19	134
BASILICATA	2.606	100.104	25	5.416
BOLZANO	7.678	121.616	3	15
CALABRIA	8.024	115.680	17	1.419
CAMPANIA	9.248	147.753	1.182	307.297
EMILIA ROMAGNA	5.718	554.391	17	314
FRIULI VENEZIA GIULIA	1.569	70.048	8	1.029
LAZIO	10.185	184.135	694	92.241
LIGURIA	946	12.061	2	3
LOMBARDIA	14.152	1.507.899	59	5.361
MARCHE	2.414	40.808	40	829
MOLISE	2.004	33.124	11	714
PIEMONTE	10.834	769.929	31	3.419
PUGLIA	3.788	166.884	60	15.132
SARDEGNA	9.058	280.205	2	12
SICILIA	10.325	335.101	15	2.366
TOSCANA	3.128	70.166	15	970
TRENTO	1.535	41.294	1	2
UMBRIA	2.816	53.373	26	1.282
VALLE D'AOSTA	1.136	31.049		
VENETO	10.588	712.938	86	1.978
<b>Totale</b>	<b>121.776</b>	<b>5.409.800</b>	<b>2.313</b>	<b>439.933</b>

*Fonte dati Vetinfo/ statistiche – cruscotti – dati patrimonio zootecnico – aggiornamento al 30/06/2024*



**REGIONE CAMPANIA**  
**Programma per il superamento dell'emergenza**  
**connessa all'eradicazione delle malattie infettive delle specie**  
**bovina e bufalina**

**PATRIMONIO ZOOTECNICO BUFALINO REGIONE CAMPANIA**

SPECIE REGIONE	BOVINI NUMERO ALLEVAMENTI	NUMERO CAPI	BUFALINI NUMERO ALLEVAMENTI	NUMERO CAPI
<b>CAMPANIA</b>	<b>9.248</b>	<b>147.753</b>	<b>1.182</b>	<b>307.297</b>
AVELLINO	1.458	22.529	8	345
BENEVENTO	1.918	36.897	19	2.429
CASERTA	1.437	31.543	740	186.109
NAPOLI	1.000	4.563	16	4.342
SALERNO	3.435	52.221	399	114.072

*Fonte dati Vetinfo/ statistiche – cruscotti – dati patrimonio zootecnico – aggiornamento al 30/06/2024*



**REGIONE CAMPANIA**  
**Programma per il superamento dell'emergenza**  
**connessa all'eradicazione delle malattie infettive delle specie**  
**bovina e bufalina**

Densità allevamenti/capi bufalini nei comuni Cluster anno 2024

Comuni Cluster	Superficie km2	Densità Stabilimenti Bufalini km2	Densità Capi Bufalini km2
CANCELLO ED ARNONE	49,22	<b>2,03</b>	<b>510,40</b>
CASTEL VOLTURNO	72,23	<b>1,16</b>	<b>174,42</b>
GRAZZANISE	46,99	<b>2,21</b>	<b>371,93</b>
PIGNATARO MAGGIORE	31,69	<b>0,54</b>	<b>122,12</b>
SANTA MARIA LA FOSSA	29,52	<b>1,32</b>	<b>391,19</b>

*Comuni Cluster ai sensi del D.D. 467 del 16/05/2024 - Fonte dati: Banca Dati nazionale (BDN) estrazione 30 giugno 2024*



**REGIONE CAMPANIA**  
**Programma per il superamento dell'emergenza**  
**connessa all'eradicazione delle malattie infettive delle specie**  
**bovina e bufalina**

<b>NUMERO STABILIMENTI TOTALI IN PROVINCIA DI CASERTA</b>			
<b>Riferimento territoriale</b>	<b>stabilimenti bovini</b>	<b>stabilimenti bufalini</b>	<b>totale (bovini+bufalini)</b>
<b>Matesino</b>	<b>924</b>	<b>152</b>	<b>1.076</b>
<b>Domitio</b>	<b>247</b>	<b>75</b>	<b>322</b>
<b>Caleno</b>	<b>181</b>	<b>247</b>	<b>428</b>
<b>Liburia</b>	<b>80</b>	<b>275</b>	<b>355</b>
<b>Provincia di Caserta</b>	<b>1.432</b>	<b>749</b>	<b>2.181</b>

*Fonte dati: estrazione dati BDN 10/01/2024*

<b>NUMERO CAPI BOVINI E BUFALINI ALLEVATI IN PROVINCIA DI CASERTA</b>			
<b>Riferimento territoriale</b>	<b>bovini</b>	<b>bufalini</b>	<b>totale</b>
<b>Matesino</b>	<b>22.353</b>	<b>40.640</b>	<b>62.993</b>
<b>Domitio</b>	<b>5.988</b>	<b>22.749</b>	<b>28.737</b>
<b>Caleno</b>	<b>2.206</b>	<b>60.297</b>	<b>62.503</b>
<b>Liburia</b>	<b>1.073</b>	<b>62.414</b>	<b>63.487</b>
<b>Provincia di Caserta</b>	<b>31.620</b>	<b>186.100</b>	<b>217.720</b>



*Fonte dati: estrazione dati BDN 30/06/2024*



**REGIONE CAMPANIA**  
**Programma per il superamento dell'emergenza**  
**connessa all'eradicazione delle malattie infettive delle specie**  
**bovina e bufalina**

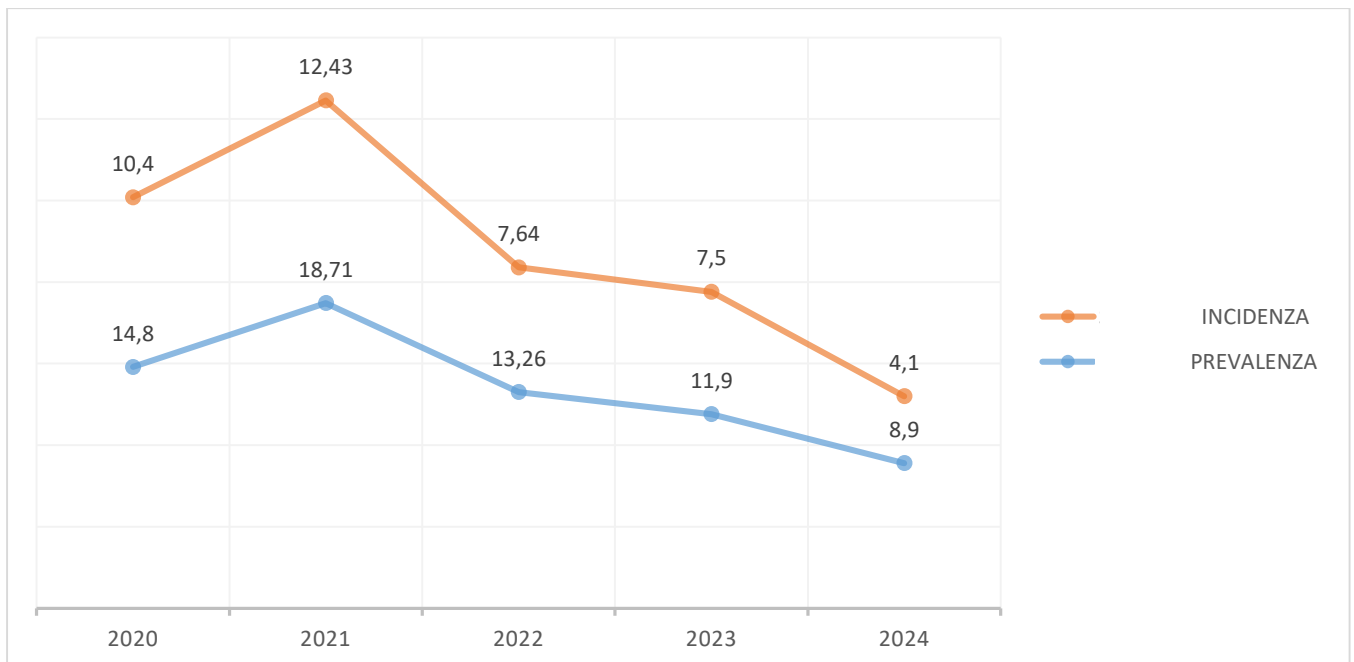
Riepilogo situazione epidemiologica per Brucellosi Bufalina

Trend incidenza/prevalenza in provincia di Caserta

Dato/Anno	2020*	2021*	2022*	2023*	11/2024**
Prevalenza Periodale	14,80%	18,71%	13,26%	11,9%	8,9% 
Incidenza	10,40%	12,43%	7,64%	7,5%	4.1% 

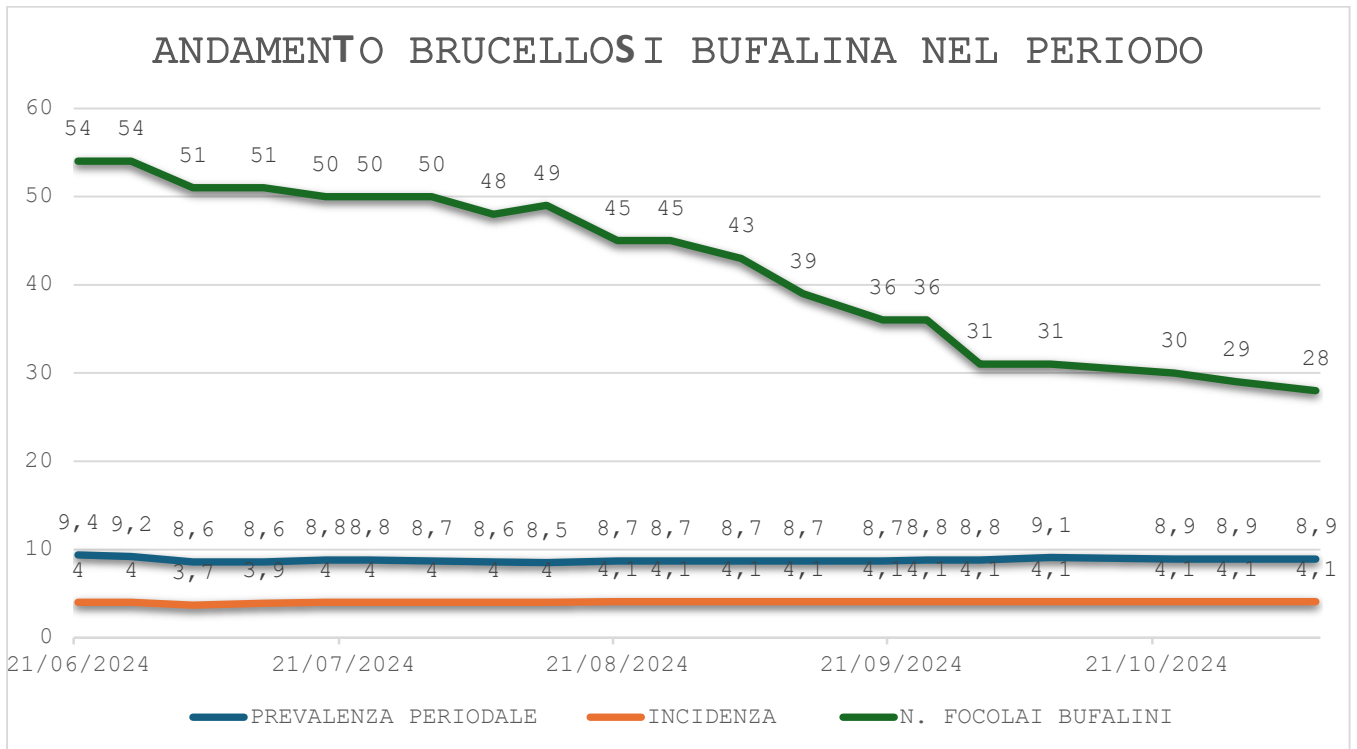
\* Fonte dati: SIR anni 2020-2023

\*\*Dati fornita da IZSM - fonte dati SIMAN - SIGLA - BDN Gen. 2024 - aggiornamento settimanale al 05/11/2024





**REGIONE CAMPANIA**  
**Programma per il superamento dell'emergenza**  
**connessa all'eradicazione delle malattie infettive delle specie**  
**bovina e bufalina**





**REGIONE CAMPANIA**  
**Programma per il superamento dell'emergenza**  
**connessa all'eradicazione delle malattie infettive delle specie**  
**bovina e bufalina**

**FOCOLAI BRUCELLOSI BUFALINA**

SITUAZIONE AL 09 NOVEMBRE 2024

AREA	COMUNI	SPECIE	N. FOCOLAI	Focolai con altra specie (bovina)
CLUSTER	CANCELLO ED ARNONE	BUFALO	7	5
CLUSTER	CASTEL VOLTURNO	BUFALO	7	1
CLUSTER	GRAZZANISE	BUFALO	4	1
CLUSTER	SANTA MARIA LA FOSSA	BUFALO	1	1
NON CLUSTER	CALVI RISORTA	BUFALO	1	-
NON CLUSTER	CAPUA	BUFALO	0	-
NON CLUSTER	CARINOLA	BUFALO	1	-
NON CLUSTER	CIORLANO	BUFALO	1	-
NON CLUSTER	FRANCOLISE	BUFALO	2	-
NON CLUSTER	SAN TAMMARO	BUFALO	1	1
NON CLUSTER	PIGNATARO MAGGIORE	BUFALO	1	-
NON CLUSTER	VILLA LITERNO	BUFALO	1	1
NON CLUSTER	VITULAZIO	BUFALO	1	-
<b>TOTALE FOCOLAI</b>			<b>28</b>	





**REGIONE CAMPANIA**  
**Programma per il superamento dell'emergenza**  
**connessa all'eradicazione delle malattie infettive delle specie**  
**bovina e bufalina**

## MACELLAZIONI

Andamento delle macellazioni bufaline nel periodo 2015-2023 nella provincia di Caserta

Anno	Patrimonio bufalino	Capi bufalini macellati con provvedimento di abbattimento per BRC	% capi bufalini macellati rispetto al patrimonio
2016	180.678	2.516	<b>1,39</b>
2017	164.138	3.373	<b>2,054</b>
2018	185.698	5.365	<b>2,88</b>
2019	182.611	9.098	<b>4,98</b>
2020	180.000	10.863	<b>6,035</b>
2021	180.422	8.216	<b>4,55</b>
2022	175.143	8.858	<b>5,057</b>
2023	176.532	6.096	<b>3,45</b>
2024	186.109	2.687	<b>1,44</b>

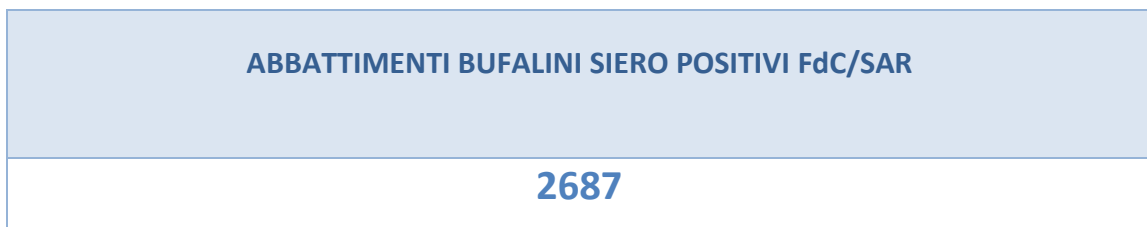
*Fonte dati: Cruscotti VET-INFO*

*Dati aggiornati al 23/10/2024*

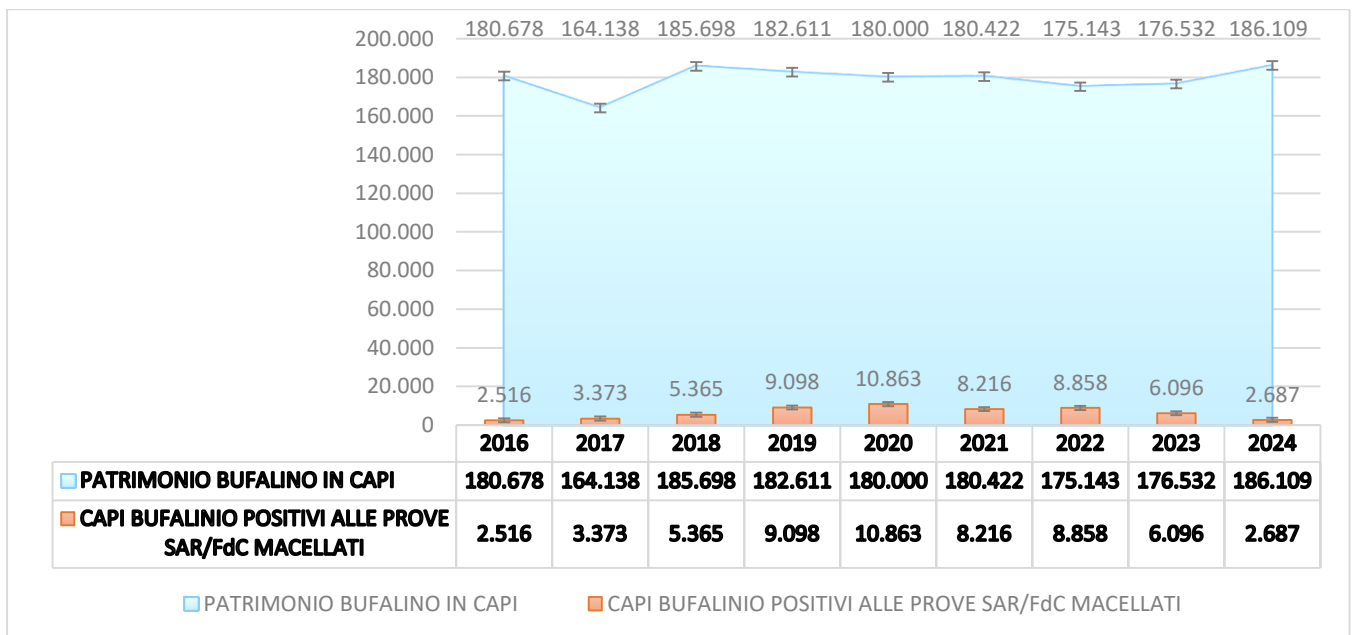


**REGIONE CAMPANIA**  
**Programma per il superamento dell'emergenza**  
**connessa all'eradicazione delle malattie infettive delle specie**  
**bovina e bufalina**

Macellazioni bufaline con provvedimento di abbattimento per brucellosi anno **2024**



Fonte dati: BDN - aggiornamento al 21/10/2024





**REGIONE CAMPANIA**  
**Programma per il superamento dell'emergenza**  
**connessa all'eradicazione delle malattie infettive delle specie**  
**bovina e bufalina**

**VACCINAZIONI**

TOTALE INTERVENTI DAL 4 AGOSTO 2022 AL 09 NOVEMBRE 2024

<b>STABILIMENTI VACCINATI</b>	<b>CAPI VACCINATI</b>	<b>TOTALE INOCULAZIONI (1° e 2° dose)</b>
<b>325</b>	<b>16.640</b>	<b>30.148</b>

**INTERVENTI EFFETTUATI NELL'ANNO 2023**

*100 % COPERTURA STABILIMENTI VACCINABILI*

*100 % COPERTURA CAPI VACCINABILI*



**REGIONE CAMPANIA**  
**Programma per il superamento dell'emergenza**  
**connessa all'eradicazione delle malattie infettive delle specie**  
**bovina e bufalina**

## SPORTELLI ALLEVATORI

*ATTIVITA' DI CONSULENZA SULLA BIOSICUREZZA E SUI FONDI DEL PSR (PROGRAMMA SVILUPPO RURALE)  
E PROBLEMATICHE VARIE RAPPRESENTATE DAGLI ALLEVATORI*

### **ATTIVITA' DAL 9 MARZO 2023 AL 09 NOVEMBRE 2024**

**ALLEVATORI ASSISTITI PRESSO GLI UFFICI EX CIAPI e PRESSO GLI UFFICI DI CANCELLO ED ARNONE**

**136**

### **COLLOQUI DIRETTI CON IL SUPERVISORE**

<b>Allevatori ricevuti presso gli uffici Ex-Ciapi</b>	<b>120</b>
---	------------



**REGIONE CAMPANIA**  
**Programma per il superamento dell'emergenza**  
**connessa all'eradicazione delle malattie infettive delle specie**  
**bovina e bufalina**

## BONIFICA CANALI

SITUAZIONE AL 09 NOVEMBRE 2024

*INTERVENTI IN MANUTENZIONE DELLE CANALIZZAZIONI DI BONIFICA CHE SI TROVANO IN CORRISPONDENZA DI AZIENDE BUFALINE EFFETTUATI SU RICHIESTA DEL COMMISSARIO STRAORDINARIO IN CONCORSO CON IL CONSORZIO GENERALE DI BONIFICA DEL BACINO INFERIORE DEL VOLTURNO.*

CANALIZZAZIONI	LUNGHEZZA (m)	STATO
FOSSO NUOVO (TRATTO)	1.700	COMPLETATO
C.FOSSO STRADA BREZZA CANCELLO	1.200	COMPLETATO
COLLETTORE A	1.700	COMPLETATO
CANALE LAGNO VECCHIO	1.900	COMPLETATO
1° SEC. LAGNO VECCHIO	1.000	COMPLETATO
2° SEC. LAGNO VECCHIO	700	COMPLETATO
TORRENTE AGNENA (TRATTO)	1.000	NON AVVIATO
CONTROFOSSO STRADA N.9	2.000	COMPLETATO
2° SEC. MAZZAFARRO	2.000	COMPLETATO
3° SEC. MAZZAFARRO	2.600	COMPLETATO
CANALE CASTELLONE	1.600	COMPLETATO
1° SEC. CASTELLONE	2.700	COMPLETATO
2° SEC. CASTELLONE	2.100	COMPLETATO
CAVATA S. ANDREA + COLL. AUZENTA	3.500	COMPLETATO
CONTROFOSSO STRADA CAMMINO	3.500	COMPLETATO



**REGIONE CAMPANIA**  
**Programma per il superamento dell'emergenza**  
**connessa all'eradicazione delle malattie infettive delle specie**  
**bovina e bufalina**

COLLETORE VALICONE	2.000	COMPLETATO
RIO MALTEMPO	3.000	COMPLETATO
COLLETORE MAZZAFARRO	5.080	COMPLETATO
CONTROFOSSO STRADA N.13	2.060	COMPLETATO
CANALE OCCIDENTALE	2.500	COMPLETATO
COLLETORE FONTANELLE	1.000	COMPLETATO
COLLETORE G	1.600	COMPLETATO
CANALE OCCIDENTALE	1.100	COMPLETATO
III DIR. SEC. COLLETORE A-B	2.400	COMPLETATO
3° DIR. 6° SEC. SALVATORE	750	COMPLETATO
CANALE SAVONE	3.000	COMPLETATO
CANALE MINERVINO	3.600	COMPLETATO
CANALE MACEDONIO	3.000	COMPLETATO
CANALE 1° SEC. MACEDONIO	3.500	COMPLETATO
CANALE CA' DIANA	4.500	COMPLETATO
VIII SEC. CA' DIANA	500	COMPLETATO
CANALE SAVONE (TRATTO A MONTE)	4.500	85 %
CANALE FOSSO NUOVO (TRATTO)	1.000	-
CANALE CAVATA S.ANREA (TRATTO)	1.000	

*Dati forniti dal Consorzio generale di bonifica del bacino inferiore del Volturno - Caserta*

**METRI LINEARI TOTALI: 75.290**

**METRI LINEARI TOTALI BONIFICATI: 64.765**



**REGIONE CAMPANIA**  
**Programma per il superamento dell'emergenza**  
**connessa all'eradicazione delle malattie infettive delle specie**  
**bovina e bufalina**

## ATTIVITA' FORMATIVA ITINERANTE

*ATTIVITA' FORMATIVA ITINERANTE AGLI ALLEVATORI E AI DIPENDENTI DELLE AZIENDE ZOOTECNICHE DA PARTE DEL PERSONALE DELLA STRUTTURA DEL SUPERVISORE*

<b>ATTIVITA' DAL 9 NOVEMBRE 2022 AL 09 NOVEMBRE 2024</b>						
<b>ALLEVATORI INVITATI</b>	<b>Titolari di AZIENDE zootecnic he</b>	<b>DIPENDENTI AZIENDE ZOOTECNICHE</b>	<b>COMUNI INTERESSATI</b>	<b>RELATORI</b>	<b>NUMERO INCONTRI</b>	<b>ORE DI FORMAZIONE</b>
<b>716</b>	<b>570</b>	<b>35</b>	<b>9</b>	<b>3</b>	<b>45</b>	<b>150</b>

<b>DISTRETTI INTERESSATI</b>	<b>NUM. INCONTRI</b>	<b>PARTECIPANTI</b>
<b>CANCELLO ED ARNONE</b>	<b>12</b>	<b>180</b>
<b>ALVIGNANO</b>	<b>4</b>	<b>104</b>
<b>TEANO</b>	<b>5</b>	<b>69</b>
<b>CAIAZZO</b>	<b>3</b>	<b>52</b>
<b>SANTA MARIA CAPUA VETERE</b>	<b>8</b>	<b>89</b>
<b>PIGNATARO MAGGIORE</b>	<b>8</b>	<b>65</b>
<b>ALTRI</b>	<b>8</b>	<b>69</b>