

ATTI PARLAMENTARI

XIX LEGISLATURA

CAMERA DEI DEPUTATI

Doc. CCXLVI
n. 1

RELAZIONE

SUL SETTORE DEI GIOCHI PUBBLICI

(Anno 2025)

(Articolo 23, comma 1, del decreto legislativo 25 marzo 2024, n. 41)

Presentata dal Ministro dell'economia e delle finanze

(GIORGETTI)

Trasmessa alla Presidenza il 14 aprile 2026

PAGINA BIANCA

RELAZIONE

SUL SETTORE DEI GIOCHI PUBBLICI

(Art. 23, co. 1, D.lgs. 25 marzo 2024, n. 41)

PAGINA BIANCA

INTRODUZIONE

In Italia il sistema dei giochi pubblici è basato su due fondamentali principi ordinamentali:

- a) spetta allo Stato stabilire le tipologie di giochi e i luoghi ove è consentito giocare (c.d. riserva legale statale);
- b) spetta allo Stato scegliere le modalità attraverso le quali possono essere offerti e gestiti i giochi pubblici, secondo il modello di gestione diretta ovvero secondo il modello della esternalizzazione, ossia mediante affidamento della gestione, con gara pubblica europea, a soggetti privati dotati di particolari requisiti.

Tali principi fondamentali affondano le loro radici nel decreto legislativo 14 aprile 1948, n. 496, recante “disciplina delle attività di giuoco”, il quale agli articoli 1 e 2 stabilisce che:

- *“l’organizzazione e l’esercizio di giochi di abilità e di concorsi pronostici, per i quali si corrisponda una ricompensa di qualsiasi natura e per la cui partecipazione sia richiesto il pagamento di una posta in denaro, sono riservati allo Stato”;*
- *“l’organizzazione e l’esercizio delle attività suddette sono affidate al Ministero delle finanze, il quale può operare direttamente o per mezzo di persone fisiche o giuridiche, che diano adeguate garanzie di idoneità”.*

Il modello italiano di esercizio del gioco pubblico con vincite in denaro, pertanto, si basa, da un lato, sulla riserva in favore dello Stato in materia di giochi e scommesse e, dall’altro, sulla concessione di servizio, mediante la quale l’Amministrazione affida a un soggetto privato, prescelto sulla base di selezioni a evidenza pubblica, nel pieno rispetto della normativa comunitaria, l’esercizio del gioco ampliando la sfera giuridica del destinatario e mantenendo sull’attività un potere di controllo.

In Italia, la raccolta dei giochi pubblici avviene attraverso due canali:

- a) quello storico, costituito dalla rete di luoghi fisici nei quali è consentito acquistare prodotti di gioco;
- b) quello più recente, avviato con legge 7 luglio 2009, n. 88 – legge comunitaria 2008, articolo 24, commi da 11 a 25, costituito dal gioco *online* o a distanza.

Attualmente, però, si evidenzia che il menzionato modello della esternalizzazione, relativamente al gioco nei luoghi fisici, sta attraversando un periodo di transizione. In tale disciplina di competenza statale, infatti, vi è un forte coinvolgimento delle autonomie locali, in considerazione del fatto che la tutela della salute (il gioco problematico è inserito tra i livelli essenziali di assistenza) e il governo del territorio rientrano tra le materie di legislazione concorrente tra Stato e Regioni, con la conseguenza che l’assetto normativo del settore ha vissuto un progressivo superamento di una disciplina centralizzata e organica, sostituita da interventi normativi a carattere locale da parte di Regioni e Comuni volti a limitare la localizzazione e gli orari di esercizio dei punti vendita, con una conseguente frammentazione delle misure normative.

Tale criticità è sorta e si è sviluppata a partire dal 2013 con l’emanazione, per l’appunto, di leggi regionali e regolamenti comunali, orientati a contrastare lo sviluppo delle reti fisiche di raccolta del gioco e, simmetricamente, a contrarre il numero dei luoghi fisici nei quali fosse possibile acquistare prodotti di gioco.

Di conseguenza, alcune delle gare per l'affidamento delle concessioni per la raccolta del gioco su reti fisiche non hanno potuto avere luogo a causa dell'incertezza circa i luoghi fisici in cui sarebbe stato consentito aprire un punto di gioco senza incorrere nei limiti ostativi introdotti con leggi regionali e soprattutto con mutevoli regolamenti comunali.

Il Consiglio di Stato, infatti, nei pareri n. 1068/2019 e n. 1057/2019, nel pronunciarsi sulla documentazione di gara - per l'affidamento, rispettivamente, delle concessioni del gioco del Bingo e delle concessioni della raccolta di scommesse - ha osservato come le autonomie territoriali (soprattutto i Comuni) hanno introdotto regole e limitazioni localizzative dei punti di vendita del gioco, con la conseguenza che gli atti di gara non possono fornire adeguati criteri distributivi che possano orientare la programmazione e la progettazione, da parte del partecipante alle gare, della rete territoriale di questi punti di esercizio del gioco, in modo che siano contemperate le esigenze di rispetto delle suddette limitazioni con quelle di sviluppo efficiente ed efficace della rete di esercizio e della raccolta del gioco in modo omogeneo sul territorio.

Il predetto Organo ha, pertanto, evidenziato le criticità che avrebbero potuto presentarsi ove fossero state bandite nuove gare per il rinnovo delle concessioni di raccolta del gioco pubblico in rete fisica senza la preventiva attuazione dell'intesa politica sulla regolamentazione – nell'intero territorio nazionale – dei limiti di distanze e di orari per l'esercizio del gioco pubblico.

Pertanto, solo dopo aver sciolto tale nodo potrà procedersi alla definizione delle regole comuni a tutti i prodotti di gioco e a quelle specifiche relative alla regolamentazione dei singoli giochi e all'attuazione di tutti i principi e criteri direttivi dettati e potrà finalmente procedersi all'indizione delle gare pubbliche per l'assegnazione di tutte le concessioni, fornendo regole certe a tutela dei giocatori e dell'Erario, garantendo altresì le legittime aspettative dei concessionari.

Ciò premesso, con la presente relazione si fornisce un quadro riepilogativo delle principali attività svolte e avviate dall'Agenzia delle dogane e dei monopoli (di seguito, l'Agenzia) nel corso dell'anno 2025, contenente, tra l'altro, dati in materia di tutela dei giocatori e di legalità, sullo stato di sviluppo delle concessioni e delle relative reti di raccolta, sui volumi della raccolta, sui risultati economici della gestione per ciascun singolo settore di gioco.

SETTORE DEGLI APPARECCHI DA INTRATTENIMENTO

1. Stato di sviluppo delle concessioni e della relativa rete di raccolta.

CONCESSIONI

Nel settore degli apparecchi da intrattenimento con vincita in denaro l'ordinamento italiano si avvale di un duplice regime: autorizzatorio e concessorio.

Il regime autorizzatorio, adottato anche in relazione agli apparecchi senza vincita in denaro, subordina la produzione, l'importazione e la gestione degli apparecchi al rilascio di specifici titoli autorizzativi da parte dell'Agenzia.

Il regime concessorio è connesso all'esigenza di realizzare e gestire una infrastruttura tecnologica complessa che, tramite il collegamento telematico degli apparecchi ad un sistema di controllo centrale, consenta la trasmissione dei dati di gioco e di funzionamento degli apparecchi, la contabilizzazione di somme giocate, vincite e importi dovuti all'Erario, nonché il monitoraggio e la rilevazione di eventuali difformità del funzionamento.

A far data dall'anno 2004, la realizzazione e conduzione di tale infrastruttura risulta affidata in concessione a soggetti privati - società di capitali in possesso di particolari requisiti tecnico-infrastrutturali ed economici, oltre che di onorabilità e professionalità - individuati con procedura di selezione a evidenza pubblica nel rispetto della normativa nazionale e comunitaria.

Ad oggi, le società chiamate a gestire l'anzidetta infrastruttura nonché le attività e funzioni a essa connesse, sono n. 10, rispetto agli originari n. 13 concessionari; va evidenziato, al riguardo, l'intervento di operazioni societarie per effetto delle quali talune società sono state fuse per incorporazione in soggetti già concessionari, a testimonianza della tendenza, comune al settore dei giochi in generale, di concentrazione delle attività nelle mani di soggetti ben strutturati favorendo nel contempo una notevole riduzione dei costi di gestione delle attività in concessione.

Nel corso dell'anno 2025 le modifiche intervenute nell'ambito di alcune società concessionarie hanno comportato la variazione dell'ubicazione della sede sociale, l'acquisizione di società di piccole dimensioni – comunque operanti nel settore del gioco – nonché cambiamenti nelle posizioni di controllo delle stesse.

Attualmente, le società concessionarie operano in regime di proroga per effetto della previsione contenuta nell'articolo 1, comma 96, lettera c), della legge 30 dicembre 2024, n. 207, che è intervenuto disponendo che le stesse possano continuare a svolgere l'attività affidata in concessione sino al 31 dicembre 2026, a fronte del versamento di una somma calcolata in base al numero dei nulla osta posseduti alla data del 31 dicembre 2023 per gli apparecchi da intrattenimento e svago (Amusement With Prices-AWP) di cui all'articolo 110, comma 6, lettera a), del Testo Unico delle Leggi di Pubblica Sicurezza (TULPS) e al numero dei diritti rilasciati alla data del 31 dicembre 2023 per gli apparecchi Video Lottery Terminal (VLT), di cui all'articolo 110, comma 6, lettera b), del medesimo TULPS.

Il citato articolo 1, comma 96, lettera c), della legge n. 207 del 2024 ha previsto che il versamento della suddetta somma avvenga in tre rate sia per l'anno 2025 che per l'anno 2026, per un importo complessivo nell'intero biennio pari a circa 270 milioni di euro.

Già in precedenza, l'articolo 1, comma 124, lettera b), della legge 29 dicembre 2022, n. 197 aveva disposto la proroga a titolo oneroso, fino al 31 dicembre 2024, delle concessioni per la realizzazione e la conduzione della rete per la gestione telematica del gioco lecito mediante apparecchi da divertimento e intrattenimento in scadenza il 29 giugno 2023, prevedendo, anche in tal caso, il versamento di una somma parametrata ai "nulla osta" di esercizio posseduti per apparecchi AWP e ai diritti rilasciati per apparecchi VLT, proporzionata alla durata della proroga: detta previsione ha garantito allo Stato entrate per quasi 120 milioni di euro.

Due società concessionarie hanno impugnato le disposizioni con cui l'Agenzia ha dato attuazione alle norme citate e, ad oggi, i relativi contenziosi sono ancora *sub judice*.

RETE DI RACCOLTA

La rete di raccolta è organizzata in punti di vendita con attività di gioco esclusiva, quali agenzie per le scommesse, negozi di gioco, sale Bingo, sale giochi, punti di vendita di commercializzazione dei prodotti di gioco pubblici come le tabaccherie, oppure punti di vendita aventi un'attività principale diversa dalla commercializzazione dei prodotti di gioco pubblici, quali bar, ristoranti, edicole.

Gli apparecchi (VLT) di cui all'articolo 110, comma 6, lettera b), del TULPS possono essere installati soltanto in punti di vendita con attività di gioco esclusiva, in possesso della licenza di pubblica sicurezza ex articolo 88 del TULPS; gli apparecchi (AWP) di cui all'articolo 110, comma 6, lettera a), del TULPS possono trovare spazio anche all'interno delle altre tipologie di esercizi, in possesso della licenza di pubblica sicurezza ex articolo 86 o 88 del TULPS.

Da un confronto dei dati disponibili al 31 dicembre 2025 rispetto alle informazioni riferibili alla medesima data dell'anno 2024, si nota una lieve flessione del numero di esercizi pubblici che ospitano apparecchi AWP, mentre resta pressoché costante il numero di sale che ospitano apparecchi videoterminali, con una maggiore concentrazione di queste ultime in alcune Regioni, quali la Lombardia, la Campania, il Lazio, il Piemonte e la Puglia.

Rispetto al numero di apparecchi in esercizio, sempre con riferimento al medesimo periodo di osservazione, si registra un numero di apparecchi AWP poco variabile nell'anno, compreso fra le 220.000 e le 230.000 unità; analogamente può dirsi per gli apparecchi videoterminali VLT, il cui numero è prossimo alle 55.000 unità.

2. Volumi della raccolta e risultati economici della gestione del settore del gioco.

Il settore degli apparecchi da intrattenimento genera circa il 50% delle entrate totali rinvenienti dal gioco.

I dati dell'anno 2025 evidenziano un'importante riduzione, rispetto agli anni precedenti, della raccolta, la quale costituisce l'imponibile su cui è applicato il Prelievo Erariale Unico (Preu) dovuto per gli apparecchi da intrattenimento, così come indicato nella tabella sottostante (dati riportati in miliardi di euro), confermando il *trend* negativo che ha avuto inizio a partire dall'anno 2022 e che è culminato nell'anno 2024, quando è stata registrata una flessione più che significativa.

Si evidenzia, al riguardo, che l'introduzione di aliquote Preu sempre crescenti ha consentito, sino all'anno 2023, di contenere, rispetto alle entrate erariali, gli impatti derivanti dalla progressiva diminuzione della raccolta; dall'anno 2024 la riduzione di raccolta – circa il 6% rispetto all'anno precedente e circa il 30% rispetto al 2019 – ha raggiunto dimensioni tali da determinare anche una sensibile riduzione di gettito erariale, quantomeno con riferimento agli apparecchi AWP, facendo registrare una perdita di circa 300 milioni rispetto al 2023 e di circa 1 miliardo e 100 milioni rispetto al 2019. I dati dell'anno 2025, pur non ancora consolidati, confermano il *trend* negativo, evidenziando una ulteriore e aggiuntiva diminuzione della raccolta finanche superiore al 6% se confrontata con l'anno precedente e prossima al 35% rispetto al 2019, con una perdita ulteriore per l'erario di circa 300 milioni rispetto al 2024 e di circa 1 miliardo e 400 milioni rispetto al 2019.

Nel settore, l'impatto maggiore è stato registrato rispetto agli apparecchi da intrattenimento AWP, i quali scontano una ridotta attrattività rispetto agli apparecchi VLT, dovuta, principalmente, oltre che al *pay-out* meno vantaggioso per il giocatore, a dinamiche di gioco ormai più che consolidate nel tempo e all'assenza di modifiche evolutive del prodotto.

ANNO	COMMA 6A - AWP		COMMA 6B - VLT	
	raccolta	erario	raccolta	erario
2017	25,4	4,7	23,5	1,4
2018	24,1	4,6	24,5	1,5
2019	22,9	4,9	23,6	1,8
2020 – 2021	Chiusura sale gioco - Misura di contrasto all'epidemia da COVID-19	Chiusura sale gioco - Misura di contrasto all'epidemia da COVID-19	Chiusura sale gioco - Misura di contrasto all'epidemia da COVID-19	Chiusura sale gioco - Misura di contrasto all'epidemia da COVID-19
2022	17,4	4,2	16,3	1,4
2023	17	4,1	16,7	1,4
2024	15,9	3,8	16,6	1,4
2025	14,9	3,6	16,5	1,4

Rispetto ai dati indicati, si evidenzia che il settore ha invero risentito, dall'anno 2017, della riduzione del numero di apparecchi da intrattenimento AWP disposta a livello nazionale; a tale circostanza hanno fatto seguito, nel corso del tempo, e con impatto di carattere negativo sul settore, le limitazioni imposte a livello regionale e locale con riferimento agli orari di funzionamento degli apparecchi e al loro distanziamento rispetto ai cd. luoghi sensibili, l'elevata tassazione rispetto ad altri giochi, anche analoghi offerti *online*, assistiti da maggiore ritorno in vincite per i giocatori e maggiori margini di profitto per la filiera, nonché l'esperienza pandemica, che ha rafforzato le abitudini di consumo dei giocatori orientandoli ulteriormente verso i canali di offerta *online*.

3. Tutela dei giocatori e della legalità.

Il ruolo dell'Agenzia ai fini della tutela dei giocatori e della legalità si esplica in diversi ambiti. Preliminarmente, occorre dire che l'Agenzia effettua una costante attività di controllo sui concessionari rispetto alle attività e funzioni affidate in concessione, verificando il regolare versamento del Preu e del canone concessorio, il regolare funzionamento e l'efficienza della rete telematica, unitamente al rispetto della normativa di settore nonché degli obblighi e adempimenti convenzionali.

Per quanto attiene a tale ultimo aspetto, l'articolo 30 della Convenzione di concessione attribuisce all'Agenzia il potere di irrogare sanzioni, a titolo di penali, graduate in funzione della gravità dell'inadempimento e nel rispetto dei principi di proporzionalità ed effettività della sanzione per i casi di mancato rispetto degli obblighi generali e degli impegni relativi alle attività e funzioni affidate in concessione.

Nel corso dell'anno 2024, sono state irrogate penali, a titolo di inosservanza dei livelli di servizio dedotti in concessione rilevate con riferimento agli anni 2015 e 2016; nell'anno 2025 sono stati avviati procedimenti sanzionatori per le inosservanze rilevate con riferimento agli anni 2017, 2018 e 2019.

Ulteriori penali sono state irrogate nell'anno 2025 per il mancato aggiornamento della banca dati con riferimento alla corretta ubicazione degli apparecchi.

Sempre nell'anno 2025, sono state poste in essere le attività di verifica sul mantenimento, da parte di ciascun concessionario, degli indici di solidità patrimoniale di cui al decreto interdirigenziale n. 2011/1845/Strategie/UD del 28 giugno 2011 del Ministero dell'economia e delle finanze, ex articolo 1, comma 78, lettera a), numero 4 e lettera b), numero 4), della legge 13 dicembre 2010, n. 220.

Con riferimento alla documentazione antimafia, il controllo dell'Agenzia si è esplicato sui concessionari in termini di monitoraggio del mantenimento dei requisiti soggettivi tramite acquisizione, verifica e aggiornamento dei dati dagli stessi forniti, colloquiando con il sistema attivo a livello nazionale (BDNA).

L'Agenzia ha provveduto a verificare il regolare adempimento contributivo chiedendo il DURC per tutte le società concessionarie del settore.

Inoltre, l’Agenzia ha effettuato, costantemente, controlli di carattere amministrativo sul territorio ovvero sugli esercizi ove sono installati gli apparecchi da intrattenimento, al fine di verificarne, per il tramite delle strutture territoriali, il corretto funzionamento oltre che l’osservanza della normativa vigente in materia da parte degli operatori della filiera.

Sotto quest’ultimo profilo, si evidenziano, tra gli altri, i controlli sulla sussistenza in capo a tutti i soggetti della filiera dei requisiti previsti per l’iscrizione all’Elenco di cui all’articolo 1, comma 82, della legge n. 220 del 2010 e successive modifiche, il cd. “Elenco Ries”, il quale costituisce titolo abilitativo per lo svolgimento delle attività in materia di apparecchi da intrattenimento.

Peraltro, va evidenziato che la pubblicità dell’Elenco sul sito istituzionale dell’Agenzia consente a tutti gli utenti di verificare autonomamente l’iscrizione di qualsivoglia operatore della filiera e, conseguentemente, la relativa onorabilità e affidabilità.

Risulta, poi, significativo il controllo del rispetto del divieto di gioco per i minori. In tale prospettiva si rammenta, comunque, l’introduzione, a far data dall’anno 2020, della tessera sanitaria per l’accesso al gioco mediante apparecchi videoterminali VLT, ai fini della verifica della maggiore età dei giocatori.

L’Agenzia, al fine di contrastare il gioco illegale, ha rafforzato l’attività di supporto agli Uffici locali, forze di polizia e autorità giudiziaria in materia di controlli sulla rete del gioco legale, anche attraverso la fornitura di dati per attività di accertamento su tutte le tipologie di apparecchi da intrattenimento, schede di gioco, apparati multimediali, nonché sistemi di gioco VLT.

A ciò si aggiunga che il processo di digitalizzazione dei titoli autorizzatori, avviato dall’Agenzia nell’anno 2023, si è posto nell’ottica di favorire, fra l’altro, una maggiore tutela dei giocatori e della legalità, assicurando loro la possibilità, per il tramite di applicazioni di uso comune ovvero tramite l’App istituzionale denominata “GiocoLegale”, della scansione e della lettura dei nuovi titoli autorizzatori digitalizzati, in modo da poter visualizzare con un aggiornamento, pressoché in tempo reale, informazioni dettagliate sugli apparecchi da intrattenimento.

Nel corso dell’anno 2025, il periodo sperimentale transitorio che ha visto la coesistenza dei vecchi titoli e dei nuovi titoli dematerializzati è stato dichiarato concluso con riferimento agli apparecchi senza vincita in denaro, mentre con riferimento agli apparecchi con vincita in denaro la sperimentazione è in fase conclusiva.

Degna di nota è, poi, l’attività di sensibilizzazione degli operatori del settore rispetto a un’offerta di gioco legale e responsabile, che privilegia il gioco come forma di intrattenimento, socializzazione e di responsabilità sociale.

In tale prospettiva, viene in rilievo l’attività di studio e analisi promossa dall’Agenzia attraverso il Piano di sviluppo, ove sono contenute le linee guida che i concessionari devono seguire con riferimento alle:

- attività volte a migliorare la sicurezza e l’immodificabilità della registrazione e trasmissione dei dati;

- innovazioni ritenute necessarie per le esigenze di tutela dell'ordine pubblico e della sicurezza degli utenti;
- iniziative di comunicazione e informazione per la tutela del gioco legale e responsabile;
- disposizioni per salvaguardare le potenzialità del comparto.

Nell'ambito delle linee guida fissate dall'Agenzia per l'anno 2025, con particolare riferimento alle iniziative di comunicazione e informazione per la tutela del gioco legale e responsabile, sono state indicate ai concessionari tre aree tematiche all'interno delle quali realizzare piani di formazione, progetti di studio e ricerca, anche affidandoli a Università ed Enti di ricerca.

Tali aree tematiche hanno interessato: il contrasto del gioco d'azzardo minorile; il contrasto ai rischi derivanti dai disturbi da gioco d'azzardo nonché studi comparati con altri Paesi sulla normativa, sulla diffusione, sulla fiscalità in materia di gioco e sui disturbi da gioco d'azzardo.

SETTORE DEL GIOCO DEL BINGO

1. Stato di sviluppo delle concessioni del Bingo e della relativa rete di raccolta.

Alla data del 31 dicembre 2024, sul territorio nazionale, le “sale Bingo” erano pari a n. 183, successivamente diminuite a n. 181 nel corso dell’anno 2025, a causa dell’adozione di due provvedimenti di decadenza della concessione nei confronti di una società per la quale si è ricevuta comunicazione dell’apertura della liquidazione giudiziale, disposta con sentenza n.532/2024 del 17 ottobre 2024 del Tribunale di Roma, che ha reso impossibile per tale società la prosecuzione dell’esercizio della propria attività, e nei confronti di un’altra società motivata da gravi violazioni convenzionali.

Come evidenziato nella “Relazione sul Rendiconto Generale dello Stato 2023” della Corte dei Conti, con riferimento al settore dei giochi in generale, anche per il Bingo si assiste a un riassetto del settore tramite concentrazione delle attività nelle mani di pochi grandi soggetti che stanno gradualmente acquisendo le concessioni di operatori più piccoli, per i quali lo *status* di concessionario impone una serie di adempimenti e obbligazioni particolarmente onerosi.

Attualmente, le sale sono gestite da concessionari del gioco del Bingo, in numero pari a 94, interessati nel corso dell’anno 2025 da diversi provvedimenti autorizzatori relativi a modifiche societarie e nella dislocazione dei locali.

Le società concessionarie per il gioco del Bingo operano in regime di proroga dei propri titoli concessori, in forza della norma contenuta nell’articolo 1, comma 636, della legge 27 dicembre 2013, n. 147: tale norma ha previsto, peraltro, l’onerosità del regime di proroga, modificata, dapprima con l’articolo 1, comma 934, della legge n. 208 del 2015, poi con l’articolo 1, comma 1047, della legge n. 205 del 2017, successivamente con l’articolo 1, comma 1096, della legge n. 145 del 2018 e con l’articolo 1, commi 1130 e ss. della legge n. 178 del 2020.

Dette norme hanno, nel tempo, innalzato la misura dei canoni di proroga da un importo di 2.800,00 euro originari, a 5.000,00 euro e, infine, a 7.500,00 euro mensili e hanno esteso di volta in volta la durata della proroga: in particolare, il citato articolo 1, commi 1130 e ss., della legge n.178 del 2020 aveva ulteriormente prorogato la durata al 31 marzo 2023.

Le citate disposizioni, in relazione al pagamento dei canoni, a partire dal primo innalzamento a 5.000,00 euro mensili, sono state contestate dai concessionari sia sotto il profilo dell’*an* sia del *quantum*, originando un cospicuo contenzioso approdato anche alla Corte costituzionale, la quale, con sentenza n. 49/2021, ha confermato la legittimità dell’imposizione in via normativa di canoni di proroga per le concessioni della specie ormai scadute da tempo.

Successivamente all’emanazione della predetta pronuncia, il TAR Lazio ha emesso diverse sentenze favorevoli all’Agenzia, in relazione ad alcune delle quali è stato proposto appello dinanzi al Consiglio di Stato. Detto organo giurisdizionale ha sollevato, quindi, plurime questioni pregiudiziali di compatibilità euro unitaria (*cf.* ordinanze n. 10264, n.10263 e n.10261/2022) e ha anche concesso misure cautelari che hanno consentito alla maggior

parte degli operatori di gioco di corrispondere il canone nella misura ridotta di euro 2.800,00 per ogni mese.

Il quadro normativo di riferimento è stato successivamente ancora modificato dall'articolo 1, comma 124, della legge n. 197 del 2022, che ha previsto, alla lettera a), la proroga a titolo oneroso e fino al 31 dicembre 2024, delle concessioni e ha disposto che, a fronte del nuovo periodo di proroga, i concessionari corrispondessero un corrispettivo *una tantum*, quantificato in proporzione alla durata della proroga e maggiorato del 15 per cento rispetto alla previsione delle norme in vigore, da versare in due rate di pari importo.

Sotto la vigenza di quest'ultima disposizione, il Consiglio di Stato ha promosso un nuovo rinvio pregiudiziale alla Corte di Giustizia con ordinanza n. 1071/2023.

Nelle more della decisione da parte della Corte di Giustizia, l'articolo 1, comma 96, della legge n.207 del 2024 (legge di Bilancio pluriennale per il triennio 2025-2027) ha, infine, stabilito che *“sono prorogate nei seguenti termini le concessioni in scadenza il 31 dicembre 2024 in materia di raccolta del gioco del bingo (...) a) le concessioni relative al gioco del bingo sono prorogate a titolo oneroso fino al 31 dicembre 2026. Conseguentemente ciascun concessionario corrisponde l'importo di euro 108.000 per ciascuna concessione e per ciascun anno di proroga, effettuando il versamento all'Agenzia delle dogane e dei monopoli in rate di pari importo entro il 31 gennaio e il 30 giugno sia dell'anno 2025 sia dell'anno 2026»*.

Avverso i provvedimenti applicativi di tali ultime due norme i concessionari hanno proposto ulteriori numerosi ricorsi dinanzi al TAR Lazio, i cui giudizi sono stati sospesi in attesa della pronuncia della Corte di Giustizia, e in relazione ai quali sono stati emessi provvedimenti cautelari che hanno previsto il pagamento del canone nella misura ridotta di 2.800,00 euro mensili.

Con sentenza del 20 marzo 2025 la CGUE si è così pronunciata:

1) *La direttiva 2014/23/UE del Parlamento europeo e del Consiglio, del 26 febbraio 2014, sull'aggiudicazione dei contratti di concessione, deve essere interpretata nel senso che: essa è applicabile ratione temporis a dei contratti di concessione, ai sensi dell'articolo 5, paragrafo 1, lettera b), di detta direttiva, i quali siano stati attribuiti prima dell'entrata in vigore della direttiva 2014/23, ma siano stati prorogati da disposizioni legislative che hanno posto a carico dei concessionari interessati, quale contropartita, in primo luogo, un obbligo di pagare un canone mensile, il cui importo è stato successivamente aumentato, in secondo luogo, un divieto di trasferimento dei loro locali e, in terzo luogo, un obbligo di accettare tali proroghe per essere autorizzati a partecipare a qualsiasi futura procedura di riattribuzione di dette concessioni, laddove dette disposizioni legislative siano esse stesse entrate in vigore dopo la data limite di trasposizione della direttiva 2014/23. In tale situazione, gli articoli 49 e 56 TFUE devono essere interpretati nel senso che essi non sono applicabili.*

2) *L'articolo 43 della direttiva 2014/23, deve essere interpretato nel senso che: esso osta a che il legislatore nazionale possa prorogare unilateralmente, mediante disposizioni legislative entrate in vigore dopo la data limite per la trasposizione della direttiva 2014/23, la durata di concessioni di servizi e, in tale occasione, quale contropartita, in primo luogo, aumentare l'importo di un canone fissato forfettariamente e dovuto da tutti i concessionari interessati, indipendentemente dal loro fatturato, in secondo luogo, mantenere un divieto di trasferimento dei loro locali e, in terzo luogo, mantenere un obbligo di accettare tali proroghe al fine, per i concessionari suddetti, di essere autorizzati a partecipare a qualsiasi futura procedura di riattribuzione di*

tali concessioni, laddove tali modifiche, considerate congiuntamente, non soddisfino i presupposti per l'applicazione dell'articolo 43, paragrafi 1 e 2, della direttiva 2014/23.

3) Gli articoli 5 e 43 della direttiva 2014/23, devono essere interpretati nel senso che: essi non ostano ad un'interpretazione o ad un'applicazione di norme legislative interne, o a prassi applicative fondate su tali norme, tali da privare l'autorità aggiudicatrice del potere di avviare, su domanda di un concessionario, un procedimento amministrativo inteso a modificare le condizioni di esercizio della concessione in parola, qualora eventi imprevedibili e indipendenti dalla volontà delle parti incidano in modo significativo sul rischio operativo di tale concessione, finché perdurino tali condizioni e per il tempo necessario per eventualmente ripristinare le condizioni originarie di esercizio della concessione stessa.”

Sulla scorta della predetta pronuncia, il 6 ottobre 2025 il Consiglio di Stato ha emesso le sentenze n. 7784/2025, n.7787/2025 e n.7807/2025, nelle quali ha stabilito che costituisce violazione della direttiva UE 2014/23 il fatto che “*la legge n. 205/2017 abbia determinato una modifica delle condizioni economiche delle concessioni di importo assai più consistente rispetto a quello previsto dall'art. 43 paragrafo 2 della direttiva 2014/23 e, in virtù di ciò, ha disposto l'obbligo per l'Agenzia, quale amministrazione aggiudicatrice, “di disapplicare la normativa recata dall'art. 1, comma 1047, legge n. 205/2017, con l'ineliminabile effetto ... di procedere con immediatezza alla indizione delle gare”.*

Il Consiglio di Stato ha, altresì, previsto, ai sensi dell'articolo 34, comma 1, lettera e) del c.p.a., quali misure idonee ad assicurare l'attuazione del giudicato da parte dell'Agenzia:

“1) la necessità di rideterminare l'importo del canone (rectius, dell'indennità di occupazione) mensile dovuto dai concessionari sulla base del fatturato dai medesimi prodotto, senza quindi fare riferimento a criteri astratti, quale ad esempio la previsione di un canone fissato forfettariamente e dovuto da tutti i concessionari interessati indipendentemente dal loro fatturato;

2) la necessità di bilanciare i vantaggi e gli svantaggi derivati dallo stato di fatto derivato dal regime di proroga tecnica, considerando quale vantaggio l'aver il concessionario beneficiato del prolungamento del termine di durata del rapporto, seppur di mero fatto, senza soffrire la naturale alea derivante dalla partecipazione alla gara, e quale svantaggio quello di non avere potuto trasferire i locali”.

Tutto ciò premesso, l'Agenzia si trova nella condizione di dover ottemperare a quanto disposto con le sentenze sopra citate, affrontando un'istruttoria che, come riconosciuto dallo stesso organo d'appello amministrativo, è di “*evidente complessità*”, e, perciò, ha ravvisato l'opportunità di proporre ricorso ex articolo 112, comma 5, c.p.a., volto a ottenere chiarimenti in ordine alle modalità di ottemperanza delle sentenze di interesse.

Peraltro, come esposto in precedenza, anche le due ultime proroghe onerose delle concessioni del gioco del Bingo, disposte dalle citate disposizioni normative di cui all'articolo 1, comma 124, della legge n. 197 del 2022 e dall'articolo 1, comma 96, della legge n. 207 del 2024 hanno generato una nuova serie di contenziosi innanzi al Tar Lazio aventi ad oggetto il corrispettivo previsto dall'articolo 1, comma 124, lettera a) della legge n. 197 del 2022, per il periodo di proroga da aprile 2023 sino al dicembre 2024 (pari a euro 8.625,00 mensili) e cause aventi ad oggetto il corrispettivo previsto dall'articolo 1, comma 96, lettera a), della legge n. 207 del 2024, per il periodo di proroga dal 1° gennaio 2025 al 31 dicembre 2026 (pari a 108.000 euro per ciascuna concessione e per ciascun anno di proroga, ossia 9.000 euro mensili).

Per tali ultime cause, il Tar adito, con sentenze del 26 novembre 2025 e del 2 dicembre 2025, richiamando la citata sentenza della Corte di Giustizia UE del 20 marzo 2025 e le successive pronunce del Consiglio di Stato di cui si è detto sopra, ha ribadito che le proroghe legislative delle concessioni Bingo rientrano nel campo di applicazione della direttiva 2014/23/UE e che le condizioni fissate dall'articolo 43 della direttiva, per modificare una concessione senza nuova gara, non risultano rispettate. In particolare, il Tar Lazio ha ritenuto illegittima sia la nuova proroga disposta dalla legge 207 del 2024 per il periodo 1° gennaio 2025 – 31 dicembre 2026, sia la previsione di un canone fisso di 108.000 euro annui uguale per tutti i concessionari, a prescindere dai loro fatturati; allo stesso tempo, il Tar ha chiarito che l'illegittimità della proroga non esonera gli operatori dal corrispondere un corrispettivo allo Stato: per il periodo 2025-2026 dovrà essere comunque versata “un'indennità di occupazione” che l'Agenzia è tenuta a determinare, però, caso per caso, sulla base dei fatturati e di una valutazione equilibrata di vantaggi e svantaggi per entrambe le parti, e non più secondo l'importo fisso previsto dalla legge.

Al riguardo, con provvedimento del Direttore della Direzione Giochi, prot. 794229 del 9 dicembre 2025 e prot. n. 135315 del 26 febbraio 2026, l'Agenzia ha effettuato una rideterminazione provvisoria dal canone dovuto dai concessionari del Bingo, per gli anni 2025 e 2026, nella misura di 2.800 euro mensili.

Per la determinazione in via definitiva dei canoni concessori dovuti, si attendono i chiarimenti che vorrà rendere al riguardo il Consiglio di Stato, in sede di ottemperanza (l'udienza è stata fissata per il giorno 21/05/2026).

In relazione a quanto disposto dal Consiglio di Stato, per la rideterminazione provvisoria del canone dovuto si è ritenuto congruo fissarlo nella misura corrispondente all'importo minimo che si intende stabilire in via definitiva anche nella considerazione che il canone definitivo, a seguito della decisione richiesta al Consiglio di Stato sull'ottemperanza, verrà poi graduato tra un minimo e un massimo, in ragione dei diversi fatturati dei concessionari.

2. Volumi della raccolta e risultati economici della gestione del settore del gioco.

Sulla base dei dati consolidati al 31 dicembre 2025, nel corso del medesimo anno, è stata registrata una lieve flessione del fatturato del gioco del Bingo (inteso come il valore nominale delle cartelle acquistate dai concessionari presso gli Uffici ADM) e del gettito erariale (inteso come 12% del fatturato), pari a -0,47% rispetto all'anno precedente: il fatturato totale, al 31 dicembre 2025, è stato pari a 1.499.247.000,00, con un gettito erariale pari, conseguentemente, a 179.909.640,00 euro.

MESE	Giocato						Erario							
	2022	2023	2024	2025	Differenza % Mese Prec.	2024-2025 (Variazione %)	2024-2025 (Var. % cumulata)	2022	2023	2024	2025	Differenza % Mese Prec.	2024-2025 (Variazione %)	2024-2025 (Var. % cumulata)
GENNAIO	97.504.500	120.987.000	133.785.000	124.699.500	-	-6,79%	-6,79%	11.700.540	14.518.440	16.054.200	14.963.940	-	-6,79%	-6,79%
FEBBRAIO	93.420.000	109.896.000	127.651.500	115.501.500	-7,38%	-9,52%	-8,12%	11.210.400	13.187.520	15.318.180	13.860.180	-7,38%	-9,52%	-8,12%
MARZO	128.983.500	138.886.500	121.887.000	118.671.000	2,74%	-2,64%	-6,38%	15.478.020	16.666.380	14.626.440	14.240.520	2,74%	-2,64%	-6,38%
APRILE	113.410.500	114.003.000	130.888.500	141.991.500	19,65%	8,48%	-2,60%	13.609.260	13.680.360	15.706.620	17.038.980	19,65%	8,48%	-2,60%
MAGGIO	114.546.000	130.045.500	119.791.500	111.732.000	-21,31%	-6,73%	-3,38%	13.745.520	15.605.460	14.374.980	13.407.840	-21,31%	-6,73%	-3,38%
GIUGNO	111.900.000	111.693.000	102.621.000	100.810.500	-9,77%	-1,76%	-3,15%	13.428.000	13.403.160	12.314.520	12.097.260	-9,77%	-1,76%	-3,15%
LUGLIO	103.999.500	106.525.500	120.729.000	134.898.000	33,81%	11,74%	-1,06%	12.479.940	12.783.060	14.487.480	16.187.760	33,81%	11,74%	-1,06%
AGOSTO	124.371.000	130.645.500	117.198.000	108.451.500	-19,60%	-7,46%	-1,83%	14.924.520	15.677.460	14.063.760	13.014.180	-19,60%	-7,46%	-1,83%
SETTEMBRE	119.434.500	102.750.000	104.979.000	109.195.500	0,69%	4,02%	-1,26%	14.332.140	12.330.000	12.597.480	13.103.460	0,69%	4,02%	-1,26%
OCTOBRE	114.606.000	121.035.000	135.031.500	130.693.500	19,69%	-3,21%	-1,48%	13.752.720	14.524.200	16.203.780	15.683.220	19,69%	-3,21%	-1,48%
NOVEMBRE	127.812.000	118.143.000	115.560.000	118.500.000	-9,33%	2,54%	-1,13%	15.337.440	14.177.160	13.867.200	14.220.000	-9,33%	2,54%	-1,13%
DICEMBRE	162.153.000	148.485.000	175.867.500	184.102.500	55,36%	4,68%	-0,45%	19.458.360	17.818.200	21.104.100	22.092.300	55,36%	4,68%	-0,45%
TOTALE A Dicembre	1.412.140.500	1.453.095.000	1.505.989.500	1.499.247.000		-0,45%		169.456.860	174.371.400	180.718.740	179.909.640		-0,45%	
TOTALE ANNUO	1.412.140.500	1.453.095.000	1.505.989.500					169.456.860	174.371.400	180.718.740				

Note:

Il giocato rappresenta il valore nominale delle cartelle acquistate presso gli uffici preposti.

Il prelievo erariale è calcolato in base al valore nominale delle cartelle acquistate.

Ad ogni modo, è da segnalarsi la riduzione, nel corso dell'anno 2025, di due unità delle concessioni attive, di cui si è riferito sopra, nonché la circostanza che per alcune concessioni si è rivelato impossibile procedere alla raccolta del gioco con continuità, sia a causa di forza maggiore (alluvioni, smottamenti e crolli), sia per procedure di sfratto o per ritardi nell'ottenimento della licenza ex articolo 88 TULPS da parte delle Questure.

Va rammentato, inoltre, che l'articolo 1, comma 91, della legge di bilancio per il 2025 ha previsto un tetto massimo al montepremi da destinare alle vincite dei giocatori: *“A decorrere dal 1° gennaio 2025, il montepremi è fissato in una misura compresa tra il minimo del 70 per cento e il massimo del 71 per cento del prezzo di vendita delle cartelle”*

Si ritiene che la predetta misura abbia ridotto gli spazi di concorrenza sleale tra i concessionari di sale Bingo che possono avere margini di utile fortemente differenziati, rivelandosi neutrale sotto il profilo degli effetti finanziari per lo Stato.

Inoltre, come già rappresentato, l'articolo 1, comma 96, della legge n. 207 del 2024 (legge di Bilancio pluriennale per il triennio 2025-2027) ha stabilito che *“sono prorogate nei seguenti termini le concessioni in scadenza il 31 dicembre 2024 in materia di raccolta del gioco del bingo (...) a) le concessioni relative al gioco del bingo sono prorogate a titolo oneroso fino al 31 dicembre 2026. Conseguentemente ciascun concessionario corrisponde l'importo di euro 108.000 per ciascuna concessione e per ciascun anno di proroga, effettuando il versamento all'Agenzia delle dogane e dei monopoli in rate di pari importo entro il 31 gennaio e il 30 giugno sia dell'anno 2025 sia dell'anno 2026”*.

Tuttavia, per effetto dei ricorsi aventi ad oggetto le predette disposizioni e delle conseguenti misure cautelari già adottate dal Tar Lazio, al 31 dicembre 2025, gli importi versati a titolo di canone consensuale per il 2025, sono stati pari solo a euro 7.513.926,18.

3. Tutela dei giocatori e della legalità.

Nel corso del 2025, l'Agenzia ha irrogato diverse penali convenzionali, con funzione coercitiva-sanzionatoria, per assicurare il corretto adempimento degli obblighi a carico dei concessionari. Le suddette penali sono previste dall'articolo 11, comma 2, dell'Atto integrativo della Convenzione di concessione, il quale attribuisce all'Agenzia il potere di

irrogare sanzioni, a titolo di penali, graduate in funzione della gravità dell'inadempimento e nel rispetto dei principi di proporzionalità ed effettività della sanzione.

Al riguardo, a fronte di n. 17 contestazioni, in nove casi è stata applicata la penale convenzionale per omessa trasmissione dei dati di gioco, fondamentale per rilevare la correttezza della gestione del gioco da parte di ciascun concessionario. L'articolo 11, comma 1, lettera d) dell'Atto integrativo della convenzione di concessione prevede, nel caso specifico, l'applicazione della penale convenzionale in misura non inferiore a euro 1.000 e non superiore a euro 10.000.

In due casi è stata contestata la mancata presentazione delle autodichiarazioni sulla sussistenza dei requisiti soggettivi anche se i relativi procedimenti si sono conclusi con l'archiviazione.

Sono stati rilevati dieci casi di omessa trasmissione dei bilanci, fattispecie per il quale l'articolo 11, comma 2, lettera a) dell'Atto integrativo della convenzione di concessione prevede l'applicazione della penale convenzionale in misura non inferiore a euro 500 e non superiore a euro 2.000, e in tre casi è stata applicata la penale per il superamento del limite massimo del montepremi stabilito dall'articolo 1, comma 91, della legge di bilancio per il 2025.

L'Agenzia ha verificato il mantenimento, da parte di ciascun concessionario, per l'intera durata della concessione, del rapporto di indebitamento entro un valore non superiore a quello stabilito dal decreto interdirigenziale n. 2011/1845/Strategie/UD del 28 giugno 2011 del Ministero dell'economia e delle finanze, di cui all'articolo 1, comma 78, lettera a), numero 4 e lettera b), numero 4), della legge 13 dicembre 2010, n. 220.

Nei confronti di quattro società, l'Agenzia ha proceduto a chiedere chiarimenti per comprendere le ragioni di un apparente scostamento, dal valore ritenuto congruo, del menzionato rapporto di indebitamento.

Tra gli obblighi normativi che le società concessionarie devono rispettare c'è anche quello di *“corrispondere ai prestatori d'opera dipendenti gli stipendi, i salari e le indennità accessorie previste dai contratti collettivi di lavoro, a corrispondere l'indennità di licenziamento, ad adempiere alle prescrizioni di legge in materia di assicurazioni sociali ed obblighi previdenziali, nonché ad ogni altro obbligo previsto per i datori di lavoro”*. Al riguardo, l'Agenzia ha provveduto alla verifica e alla richiesta, in alcuni casi, di ripristino della regolarità contributiva.

Nell'ambito dei controlli sulle autodichiarazioni necessarie all'acquisizione della documentazione antimafia e all'accertamento del possesso dei requisiti di idoneità di carattere generale ai sensi degli articoli 67 e 85 del D.lgs. n. 159/2011, dell'articolo 24, commi 24 e 25, del decreto-legge n.98 del 2011, convertito, con modificazioni, dalla legge n. 111 del 2011, dell'articolo 94 del D.lgs. n.36 del 2023, sono stati sottoposti a verifica n. 335 soggetti.

È stata svolta con particolare meticolosità la verifica dell'autenticità delle polizze fidejussorie che i concessionari del gioco del Bingo hanno l'obbligo di prestare, con la funzione di assicurare le ragioni creditorie dell'Agenzia e dell'Erario: l'articolo 9, comma 1,

del decreto del Ministro delle Finanze 31 gennaio 2000, n. 29 prevede che ciascun concessionario ha l'obbligo di prestare all'Amministrazione finanziaria *“cauzione a mezzo di fidejussione bancaria a prima richiesta o polizza assicurativa equivalente, di lire 1 miliardo (pari a € 516.456,89) per ciascuna sala, al fine di garantire l'adempimento dei propri obblighi”*.

La rilevanza del valore assicurato e la difficoltà delle imprese di minori dimensioni nell'ottenere il rilascio delle polizze, per la sempre maggiore chiusura del credito verso i concessionari del gioco da parte del sistema bancario italiano, ha inevitabilmente innalzato il rischio di produzione di polizze false.

Nel corso dei sopralluoghi periodici presso le sale bingo, effettuati dagli Uffici territoriali, non sono state rilevate irregolarità.

SETTORE DEL GIOCO A DISTANZA E DELLE SCOMMESSE

IL QUADRO NORMATIVO

1. La rete dei concessionari su rete fisica

Le concessioni aventi ad oggetto la raccolta delle scommesse mediante i punti fisici di raccolta sono scadute nel 2016 e, come evidenziato nelle premesse, data l'assenza di un quadro regolatorio chiaro, è stato necessario ricorrere a ripetuti interventi normativi, nel corso degli ultimi anni, volti alla proroga dei rapporti concessori. Da ultimo, con l'articolo 1, comma 96, lettera b) della legge 30 dicembre 2024, n. 207, il termine delle concessioni è stato fissato al 31 dicembre 2026.

Le concessioni aventi ad oggetto la raccolta delle scommesse mediante rete fisica si suddividono in ippiche e sportive e sono state assegnate con i bandi di cui all'articolo 38, commi 2 e 4 del decreto-legge 4 luglio 2006, n. 233, convertito, con modificazioni, dalla legge 4 agosto 2006, n. 248 (cd. "concessioni Bersani"), di cui all'articolo 1-*bis* del decreto-legge 25 settembre 2008, n. 149, convertito con modificazioni dalla legge 19 novembre 2008, n. 184 (cd. "concessioni Giorgetti"), e di cui all'articolo 10, comma 9-*octies*, del decreto-legge 2 marzo 2012, n. 16, convertito con modificazioni dalla legge 26 aprile 2012, n.44 (cd. "concessioni Monti").

Con l'articolo 38, comma 4, lettera c), del decreto-legge n. 233 del 2006, per i punti di vendita dei prodotti di gioco pubblico, è stata introdotta la distinzione tra "attività principale" e "attività accessoria" di commercializzazione dei prodotti di gioco pubblici. In base a tale distinzione, pertanto, nelle convenzioni accessive alle cd. "concessioni Bersani" è stato previsto che i diritti assegnati al singolo concessionario possono essere esercitati in locali in cui è prevalente l'attività di raccolta delle scommesse (cd. negozi) e in locali in cui è prevalente una attività commerciale diversa (cd. *corner*).

Diversamente, i bandi indetti sulla base dell'articolo 1-*bis* del decreto-legge 25 n. 149 del 2008 (cd. "concessioni Giorgetti") e sulla base dell'articolo 10, comma 9-*octies*, del decreto-legge n. 16 del 2012 (cd. "concessioni Monti") hanno attribuito diritti con riferimento alla sola "attività esclusiva di commercializzazione di prodotti di gioco pubblici".

I suddetti bandi hanno avuto l'obiettivo di regolarizzare il mercato delle scommesse, rendendolo più competitivo, a dispetto dei ricorsi proposti da alcuni operatori esteri che hanno prodotto come risultato il formarsi di una giurisprudenza comunitaria che ha sancito, in modo incontrovertibile, la compatibilità del sistema concessorio italiano, in materia di gioco, con i principi del diritto europeo.

L'esistenza di un mercato legale, normato nel dettaglio, non ha impedito a operatori esteri di raccogliere scommesse in Italia attraverso i cosiddetti "Centri di Elaborazione Dati" (CTD) collegati alla rete informatica dei primi, senza essere destinatari di una concessione e, quindi, eludendo gli obblighi tributari con grave danno per gli interessi dell'Erario.

Al fine di recuperare nel circuito legale delle scommesse tali centri, sono state previste due procedure di "regolarizzazione fiscale" di cui, rispettivamente, all'articolo 1, comma 643,

della legge n. 190 del 2014 e all'articolo 1, comma 926, della legge n. 208 del 2015, che hanno consentito agli allibratori esteri o ai singoli titolari dei CTD di collegarsi al Totalizzatore Nazionale, pagando una somma per ogni diritto di gioco e la somma eventualmente eccedente, calcolata sulla base degli accertamenti tributari espletati aventi ad oggetto l'imposta dovuta sulla raccolta effettuata fino alla regolarizzazione.

Allo stato attuale, il numero delle concessioni per la raccolta delle scommesse su rete fisica è pari a 95, riferite a 74 società cui devono sommarsi n. 3 titolari di raccolta regolarizzati ai sensi del citato articolo 1, comma 643, della legge n. 190 del 2014, nonché n. 32 società che gestiscono gli ippodromi, concessionarie *ex lege* per la raccolta delle scommesse ippiche all'interno degli ippodromi.

Nel corso dell'anno 2025, si sono verificate n. 4 operazioni di fusione societaria, che hanno coinvolto n. 10 concessioni, di cui una per incorporazione e n. 3 operazioni aventi ad oggetto il trasferimento del ramo di azienda.

Nel 2025, i concessionari, a seguito di alcuni provvedimenti di decadenza intervenuti nell'anno e della mancata adesione alla proroga per numerosi diritti di raccolta delle scommesse ippiche, posseggono n. 3.424 diritti per negozi e n. 4.180 diritti per *corner*, punti vendita in cui, rispettivamente, è prevalente o secondaria l'attività di raccolta delle scommesse, mentre i titolari di rete regolarizzati posseggono 2.270 punti di raccolta, per un totale, quindi, di 9.874 punti di raccolta scommesse.

2. La rete dei concessionari online

Per quanto riguarda il gioco a distanza, il 2024 ha costituito una pietra miliare nel percorso di innovazione del settore con l'adozione del decreto legislativo 25 marzo 2024, n. 41, recante "*Disposizioni in materia di riordino del settore dei giochi, a partire da quelli a distanza, ai sensi dell'articolo 15 della legge 9 agosto 2023, n. 111.*".

Il suddetto decreto è stato adottato in attuazione dell'articolo 15 della legge 9 agosto 2023, n. 111, contenente la delega al Governo per il sistematico riordino delle disposizioni normative in materia di giochi pubblici. Il decreto, nell'individuare le tipologie di gioco con vincita in denaro riservate allo Stato di cui è consentita, previa concessione, la raccolta a distanza, ha dettato i principi fondamentali del gioco pubblico in Italia, innovando profondamente il tessuto legislativo esistente, in particolare, nel rafforzamento dei presidi di sicurezza della salute dei giocatori e, più in generale, dell'ordine pubblico.

Ha acquisito, infatti, una forte centralità la promozione del gioco responsabile attraverso una serie di misure e di strumenti che saranno analizzate e dettagliate più specificamente nel seguito della presente Relazione.

Assumono particolare rilievo, inoltre, le norme che hanno ad oggetto:

- la fissazione di precisi impegni di spesa e di investimento da parte dei concessionari sulla comunicazione in materia di gioco responsabile;
- la regolamentazione della rete dei punti vendita ricariche, come punti che possono offrire esclusivamente servizi accessori al gioco con esplicito divieto di raccolta del

gioco e la previsione di limiti massimi di utilizzo del denaro contante per la ricarica del conto di gioco;

- la dettagliata definizione delle condizioni minime dei conti di gioco, volte a dare certezza e trasparenza a favore dei titolari dei conti di gioco;
- la chiara previsione della necessità di completa tracciabilità dei flussi finanziari, con la previsione di conti correnti dedicati dei concessionari e l'utilizzo di strumenti di pagamento elettronici;
- la programmazione di importanti piani di controllo del gioco, per contrastare il gioco illegale e le infiltrazioni criminali.

Il decreto legislativo n. 41 del 2024, in particolare, ha previsto, all'articolo 6, l'indizione della gara per il rilascio delle concessioni per la raccolta del gioco *online* stabilendo rigorosi requisiti soggettivi e oggettivi a carico degli operatori e dettagliati principi da attuare con la procedura ad evidenza pubblica di affidamento delle concessioni.

Si sottolineano, nello specifico:

- la necessità di costituzione in forma giuridica di società di capitali, con sede legale in uno degli Stati dello Spazio economico europeo;
- il possesso di adeguata pregressa esperienza e moralità esplicantesi nell'esercizio dell'attività di gestione e di raccolta di giochi, anche a distanza, in uno degli Stati dello Spazio economico europeo, con ricavi complessivi, rivenienti da tale attività, non inferiori alla somma di 3 milioni di euro conseguiti nel corso degli ultimi due esercizi;
- il possesso di capacità tecnico-infrastrutturale da dettagliare nel bando di gara con requisiti minimi ambientali, sociali, di innovazione tecnologica e di cybersicurezza, nonché parametri minimi ai fini della adozione di una articolata policy di gioco responsabile;
- il possesso di adeguati requisiti di solidità patrimoniale e di ulteriori requisiti individuati dall'Agenzia con il bando di gara, tra i quali, in particolare, il possesso di certificazioni di sistemi di qualità conformi alle norme europee e alla vigente normativa nazionale, rilasciate da soggetti accreditati, e il possesso di certificazioni in materia di responsabilità sociale di impresa e di sistemi di sicurezza e gioco responsabile;
- la presentazione di un piano degli investimenti e l'impegno a adottare azioni e misure da porre in essere per contrastare il gioco patologico;
- l'obbligo di residenza delle infrastrutture tecnologiche, hardware e software, e in specie dei server, dedicati alle attività oggetto di concessione, in uno degli Stati dello Spazio economico europeo;
- l'attivazione, da parte del concessionario, di un unico sito internet con dominio di primo livello nazionale direttamente gestito dal medesimo, collegato alla propria concessione e di sua proprietà in cui sia obbligatoriamente presente il logo o il marchio del concessionario, con conseguente eliminazione dal panorama del gioco *online* delle cd. *skin*, cioè siti secondari di gioco, gestiti direttamente o tramite terzi che moltiplicavano l'offerta di gioco, con scarsa trasparenza;
- l'obbligo di versamento di un corrispettivo *una tantum*, di importo pari a 7 milioni di euro per ogni concessione richiesta, nel limite numerico massimo di cinque concessioni richiedibili da un singolo gruppo societario;

- il pagamento, a decorrere dalla data di sottoscrizione della convenzione di concessione, di un canone annuo di concessione determinato nella misura del 3 per cento del margine netto del concessionario.

All'inizio del 2024, le concessioni attive erano 97, alcune delle quali, nel corso dell'anno, hanno cambiato titolarità in esito a operazioni societarie.

In particolare, si sono verificate n. 4 operazioni di cessioni di ramo d'azienda e n. 2 operazioni di fusione per incorporazione.

Inoltre, l'Agenzia ha adottato un provvedimento di decadenza per inadempimenti convenzionali.

Nelle more della conclusione della citata procedura a evidenza pubblica e dell'avvio delle concessioni aggiudicate in base ad essa, al fine di evitare soluzioni di continuità nella raccolta e dei conseguenti flussi a favore dell'Erario nonché a tutela dei giocatori e della fede pubblica, l'Agenzia ha adottato la determinazione direttoriale 20 dicembre 2024, n. 790999, con la quale ha disposto la proroga tecnica delle concessioni in essere sino al 17 settembre 2025.

A tale proroga n. 9 concessionari non hanno aderito e, pertanto, i relativi rapporti sono cessati il 31 dicembre 2024.

Successivamente, nel corso del 2025, anno in cui si è conclusa la procedura ad evidenza pubblica di cui trattasi, l'Agenzia, con determinazione direttoriale 24 luglio 2025, n. 504068, ha adottato un ulteriore provvedimento di proroga tecnica delle concessioni allora in essere, sino al 12 novembre 2025.

A questa seconda proroga non hanno aderito n. 6 concessionari e, pertanto, i relativi rapporti sono cessati a decorrere dal 18 settembre 2025.

Si precisa che, nel corso del 2025, nelle more della conclusione della gara per il rilascio delle concessioni per la raccolta del gioco online, di cui si tratterà nel dettaglio nel successivo paragrafo, il numero dei concessionari si è ulteriormente ridotto non soltanto per la mancata adesione alle proroghe, ma anche in considerazione di un provvedimento di decadenza adottato nei confronti di un concessionario.

Si rappresenta che, nel 2025, sono avvenuti n. 7 trasferimenti di titolarità di concessione in esito a cessioni di ramo d'azienda e n. 4 fusioni per incorporazione.

Infine, a decorrere dal 13 novembre 2025, data di avvio della raccolta delle nuove concessioni, sono cessate tutte le 22 rimanenti società non aggiudicatari.

Come si spiegherà nel dettaglio, infatti, a seguito della procedura di gara sono state aggiudicate n. 52 concessioni che hanno iniziato l'attività di raccolta a far tempo dal 13 novembre 2025.

3. La procedura di affidamento delle concessioni per la raccolta del gioco a distanza

L'assistenza tecnica nell'elaborazione dello schema di decreto legislativo in materia di gioco *online* per il successivo passaggio alle Commissioni parlamentari e la definitiva adozione da parte del Governo del decreto legislativo n. 41 del 2024, nonché dei successivi provvedimenti di attuazione, ha impegnato l'Agenzia per gran parte degli anni 2024 e 2025.

Lo schema di decreto di attuazione, infatti, è stato presentato dal Governo alle Commissioni parlamentari, per il prescritto parere, a inizio del 2024 e l'Agenzia ha fornito supporto tecnico specialistico costante, tempestivo e proattivo.

A seguito della approvazione e pubblicazione del decreto legislativo n. 41 del 2024, recante il riordino del gioco *online*, l'Agenzia ha dato pronta attuazione alle norme ivi contenute, con particolare riferimento alla predisposizione degli atti di gara per l'affidamento delle nuove concessioni per l'esercizio e la raccolta a distanza dei giochi pubblici.

In particolare, già nel mese di luglio 2024, a distanza di poco più di tre mesi dalla pubblicazione del decreto legislativo n. 41 del 2024, la documentazione di gara è stata presentata al Consiglio di Stato, ai fini del rilascio del parere previsto dall'articolo 7 del decreto-legge 2 marzo 2012, n. 16 convertito con modificazioni dalla legge 26 aprile 2012, n. 44. Nello stesso periodo, la documentazione tecnica di gara è stata trasmessa alla Commissione europea nell'ambito della procedura d'informazione nel settore delle norme e regolamentazioni tecniche e delle regole relative ai servizi della società d'informazione prevista dalla direttiva 9 settembre 2015, n. 2015/1535, del Parlamento europeo e del Consiglio.

Nel mese di novembre 2024 è spirato il termine di *stand still* entro il quale i Paesi membri possono presentare osservazioni¹ e le Regole tecniche sono diventate definitive. Nello stesso mese, il Consiglio di Stato ha rilasciato il proprio parere, sostanzialmente positivo, con richiesta di piccole modifiche formali prontamente apportate e che hanno consentito di procedere alla chiusura della procedura e alla pubblicazione degli atti.

La procedura di evidenza pubblica di affidamento delle concessioni per le attività e le funzioni per l'esercizio dei giochi pubblici di cui all'articolo 6, comma 1, lettere da a) a f) del decreto legislativo n. 41 del 2024, attraverso l'attivazione e la conduzione della rete di gioco a distanza, è stata adottata con determinazione direttoriale², con previsione di termine iniziale per la presentazione delle domande di partecipazione fissata al 31 marzo 2025.

Alla data del 30 maggio 2025, termine di presentazione delle domande di partecipazione, sono pervenute all'Agenzia n. 46 domande che, a seguito dei lavori della Commissione giudicatrice, hanno portato all'aggiudicazione, in data 17 settembre 2025, di n. 52 concessioni a n. 46 operatori determinando un gettito erariale di 364 milioni di euro.

¹ In data 21 ottobre 2024, il MIMIT ha trasmesso il parere circostanziato emesso dalla Repubblica di Malta, in merito al progetto di Regole tecniche, ai sensi dell'articolo 6, paragrafo 2, della direttiva (UE) 2015/1535, dando un termine di 30 giorni entro cui rispondere. L'Agenzia ha fornito tempestivamente una esauriente e definitiva risposta al parere in data 31 ottobre 2024, con nota prot. 668330. La Commissione europea ha preso atto della risposta.

² D.D. del Direttore Giochi, n. 777860, pubblicata in data 18 dicembre 2024 sulla Gazzetta Ufficiale dell'Unione europea.

Il 12 novembre 2025 le precedenti concessioni sono cessate e, conseguentemente, il giorno successivo, è iniziata la decorrenza del nuovo corso concessorio novennale.

Si è trattato di un passaggio epocale per il sistema concessorio italiano che inaugura un modello ispirato a principi di maggiore selettività, rigore tecnico e sostenibilità normativa con un bando di gara molto articolato e selettivo.

LE NOVITÀ NORMATIVE E REGOLAMENTARI

Nell'ambito del gioco a distanza, il decreto legislativo 25 marzo 2024, n. 41 ha previsto l'adozione di ulteriori decreti ministeriali di attuazione, tempestivamente predisposti dall'Agenzia.

1. I provvedimenti attuativi del decreto legislativo 25 marzo 2024, n. 41

Si tratta, in particolare, dei regolamenti previsti dagli articoli 8 e 9 del decreto legislativo n. 41 del 2024, aventi ad oggetto, rispettivamente, i criteri di attuazione e di redazione delle penali convenzionali, la possibilità di assegnazione ai concessionari di specifici termini per la rimozione di eventuali cause di decadenza o revoca della concessione: detti regolamenti sono stati approvati, rispettivamente, con decreto del Ministro dell'economia e delle finanze 18 marzo 2025, n. 57 e con decreto del Ministro dell'economia e delle finanze 22 aprile 2025, n. 70.

Inoltre, l'Agenzia ha provveduto, con determinazione direttoriale del 25 ottobre 2024, prot. 656848/RU, all'istituzione dell'Albo dei Punti Vendita per la ricarica dei conti di gioco collegati alle concessioni per la raccolta del gioco a distanza, denominato Albo Punti Vendita Ricariche (PVR), previsto dall'articolo 13 del citato decreto legislativo n. 41 del 2024.

I PVR svolgono “servizi accessori” a beneficio dei concessionari del gioco *online* per il tramite di accordi privatistici che devono attenersi alle regole dettate in materia di tracciabilità dei flussi finanziari e delle regole antiriciclaggio.

Nella regolamentazione dei suddetti punti sono state dettate regole precise in merito alle attività realizzabili all'interno degli esercizi. In particolare, vanno evidenziati: il divieto di collocare tali punti in circoli privati o locali di associazioni (anche se titolari di autorizzazione ai sensi dell'articolo 86 del TULPS); il divieto di utilizzo di apparecchiature automatiche, prive di dispositivi per la identificazione del giocatore e della sua maggiore età, per l'apertura e la ricarica dei conti di gioco; il divieto di apertura conti per il titolare o i familiari del PVR, al fine di evitare il fenomeno dell'intermediazione di gioco.

Molti operatori, sia fra i concessionari sia fra le associazioni rappresentative dei PVR, hanno impugnato la suddetta determinazione innanzi al Tar Lazio che, dopo aver concesso la misura cautelare della sospensione del provvedimento impugnato, ha accolto uno dei motivi di ricorso con il quale è stata contestata la scelta dell'Agenzia di applicare le previsioni recate dal citato articolo 13 senza alcuna clausola transitoria, nelle more della conclusione della

gara ad evidenza pubblica prevista dall'articolo 6 del più volte menzionato decreto legislativo n. 41 del 2024.

Avverso la suddetta sentenza è stato proposto appello al Consiglio di Stato e, nelle more della decisione, l'Albo è stato sospeso.

L'udienza presso il Consiglio di Stato si è tenuta il 10 dicembre 2025 e il Collegio ha disposto un supplemento di istruttoria, rinviando all'udienza di merito del 24 settembre 2026; in quell'occasione saranno discussi tutti i ricorsi presentati dai diversi concessionari.

2. Le ulteriori novità normative e regolamentari

Dal punto di vista regolamentare, inoltre, si evidenziano due provvedimenti che riguardano il settore scommesse sia su rete fisica che a distanza, adottati in attuazione dell'articolo 11, comma 1, del decreto del Ministro dell'economia e delle finanze 1° agosto 2022, n. 145.

In particolare, nel corso del 2024, è stata pubblicata la determinazione direttoriale 18 marzo 2024, n. 167944, con cui sono state stabilite le tipologie di bonus che i concessionari possono offrire per le scommesse a quota fissa su eventi diversi dalle corse dei cavalli e su eventi non sportivi, nonché le modalità di comunicazione dei bonus al totalizzatore nazionale, le forme di pagamento ammesse e la definizione dei bonus in termini di raccolta ai fini dell'applicazione dell'imposta unica, di cui al decreto legislativo 23 dicembre 1998, n. 504.

Sempre in attuazione del decreto del Ministro dell'economia e delle finanze 1° agosto 2022, n.145, in particolare dell'articolo 8, è stata adottata, altresì, la determinazione direttoriale 21 marzo 2024, n. 172904, con cui sono state stabilite le modalità di individuazione dell'errore quota, i criteri per il ricalcolo delle quote per tutti gli esiti della tipologia di scommessa e i criteri per procedere alla rideterminazione delle vincite.

Le disposizioni dei due provvedimenti sono entrate in vigore il 1° giugno 2024.

Riguardano entrambi gli ambiti anche le attività in materia di controllo dei flussi anomali di scommesse.

In considerazione dell'attenzione riservata dalle istituzioni sportive, dalle istituzioni deputate alla pubblica sicurezza, dai concessionari e, più in generale, dall'opinione pubblica al fenomeno della manipolazione degli eventi sportivi, per via del danno perpetrato alla pubblica fede, ai giocatori, alla credibilità del movimento sportivo e, non da meno, all'Erario, nonché del costante incremento delle scommesse sportive, non sportive e ippiche a quota fissa, l'Agenzia ha ritenuto necessario rafforzare il servizio di monitoraggio dei flussi anomali delle scommesse, ampliando il proprio costante presidio del settore.

Le attività di controllo esercitate hanno portato, nel corso del 2024, a n. 27 segnalazioni di flussi anomali di scommesse all'Unità Informativa Scommesse Sportive operante presso il Ministero dell'Interno, così suddivise per disciplina:

- calcio: 19
- tennis: 5

- volley: 2
- badminton: 1

Nel 2025, le segnalazioni, invece, sono state 35, così suddivise:

- Calcio: 27
- Tennis: 2
- Volley: 1
- tennis tavolo: 4
- basket: 1

La raccolta registrata sui flussi anomali è stata, per l'anno 2024, di euro 1.401.182,57, con vincite registrate di euro 5.246.048,59. Nel 2025, invece, il volume totale di gioco sospetto è stato pari a euro 546.987,21 che hanno portato a vincite pari a euro 1.616.082,19.

In merito, al fine di rafforzare la capacità di contrasto al *match fixing* si richiama anche la norma recata dall'articolo 6, del decreto-legge 30 giugno 2025, n. 96, convertito dalla legge 8 agosto 2025, n. 119, il c.d. Decreto Sport, la quale autorizza l'Agenzia a trasmettere alla Procura Generale del CONI, su sua richiesta e in caso di segnalazioni di possibili *match fixing*, i dati relativi ai titolari dei conti di gioco riconducibili a tesserati delle federazioni sportive, a fini di indagini di tipo disciplinare.

Di particolare rilievo, infine, le novità in materia di scommesse ippiche a quota fissa, in merito alle quali l'articolo 1, comma 93, della legge 30 dicembre 2024, n. 207 ha ridotto il prelievo esistente, a decorrere dal 1° gennaio 2025, nella misura, rispettivamente, del 20,5 per cento per le scommesse ippiche a quota fissa raccolte su rete fisica, e del 24,5 per cento per quelle raccolte a distanza, applicato sulla differenza tra somme giocate e vincite corrisposte, ferma restando la ripartizione del prelievo conseguito ai sensi dell'articolo 1, comma 1051, secondo periodo, della medesima legge n. 205 del 2017.

La succitata legge 27 dicembre 2017, n. 205 aveva previsto, infatti, a decorrere dal 2018, come modalità di calcolo del prelievo sulle scommesse ippiche a quota fissa, la tassazione sul margine (differenza tra somme giocate e vincite corrisposte) con aliquote di prelievo pari al 43 per cento per la rete fisica e al 47 per cento per il gioco a distanza.

La successiva norma del 2024 (articolo 1, comma 93, della legge 30 dicembre 2024, n. 207), riducendo tali aliquote, ha perseguito l'obiettivo di equiparare il prelievo sulle scommesse ippiche a quota fissa a quello sulle scommesse sportive, nell'intento di assicurare maggiore equilibrio e sostenibilità dei diversi giochi pubblici evitando sperequazioni, nonché di rilanciare il settore dell'ippica le cui risorse sono collegate all'andamento del gioco.

Il prelievo così ottenuto è destinato per il 33 per cento a titolo di imposta unica e per il 67 per cento al finanziamento dei montepremi, degli impianti e delle immagini delle corse, nonché delle provvidenze per l'allevamento dei cavalli.

L'intervento di cui al suddetto articolo 1, comma 93, garantendo, a livello di tassazione, una parità di trattamento tra scommesse ippiche e scommesse sportive, facilita l'offerta del prodotto di scommesse ippiche a quota fissa, oggi resa poco attrattiva dall'elevata incidenza

del prelievo, da parte dei concessionari e della rete di vendita, tramite i canali autorizzati (rete fisica e canali *online*).

Inoltre, la riduzione del prelievo, in particolare per il canale *online*, favorisce l'incremento delle percentuali destinate a vincita (*pay out*), allineandolo a quello previsto per le scommesse sportive e aumentando, conseguentemente, l'attrattività del prodotto ippico per gli appassionati e i nuovi giocatori.

Un ulteriore effetto positivo atteso, indotto dalla diminuzione delle aliquote, è costituito dal probabile aumento del numero dei concessionari che offriranno il palinsesto complementare ippico.

Dal punto di vista tributario, infine, si segnala l'articolo 1, comma 92, della citata legge 30 dicembre 2024, n. 207 che, a decorrere dal 1° gennaio 2025, ha aumentato l'imposta unica sui concorsi pronostici e sulle scommesse di cui al decreto legislativo 23 dicembre 1998, n. 504, fissandola:

- a) al 25,5 per cento delle somme che, in base al regolamento di gioco, non risultano restituite al giocatore, per i giochi di abilità a distanza con vincita in denaro, compresi i giochi di carte in modalità di torneo e i giochi di carte in modalità diversa dal torneo, nonché per i giochi di sorte a quota fissa e per il gioco del bingo a distanza;
- b) al 20,5 per cento applicato sulla differenza tra le somme giocate e le vincite corrisposte, per le scommesse sportive a quota fissa, se la raccolta avviene su rete fisica, e al 24,5 per cento se la raccolta avviene a distanza;
- c) al 24,5 per cento della raccolta al netto delle somme che, in base al regolamento di gioco, sono restituite in vincite al giocatore, per le scommesse a quota fissa su eventi simulati, di cui all'articolo 1, comma 88, della legge 27 dicembre 2006, n. 296.

L'aumento riguarda, quindi, tutti i giochi offerti con la rete a distanza (con esclusione del *betting exchange*, delle scommesse ippiche e dei concorsi pronostici sportivi e ippici) e, per il gioco su rete fisica, le scommesse sportive a quota fissa e le scommesse c.d. "virtuali", offerte sia su rete fisica che a distanza.

Tali aumenti, applicabili fin dall'inizio del 2025, hanno consentito agli operatori interessati alla partecipazione alla gara per il rilascio delle concessioni per la raccolta del gioco *online* di conoscere le aliquote di imposta con riferimento ai giochi oggetto di concessione da assegnare e di programmare l'investimento del conseguente onere tributario.

L'aumento delle scommesse sportive a quota fissa, invece, consente di mantenere invariato l'equilibrio fra le diverse modalità di raccolta delle scommesse, incidendo, in tal modo, ugualmente su entrambe le concessioni di gioco. L'aumento riguarda, in particolare, l'aliquota dell'imposta unica per le scommesse a quota fissa su simulazioni di eventi (sia su rete fisica che *online*) di cui all'articolo 1, comma 88, della legge 27 dicembre 2006, n. 296, con l'obiettivo di armonizzazione e di riequilibrio delle aliquote, come previsto espressamente anche dalla legge delega di riforma fiscale.

GIOCO RESPONSABILE E TUTELA DEL GIOCATORE

La nuova normativa adottata e tutta la regolamentazione tecnica e amministrativa predisposta per le nuove concessioni per la raccolta del gioco *online* attribuiscono particolare importanza allo sviluppo del gioco responsabile e agli strumenti di protezione e tutela del giocatore.

Per quanto riguarda le misure di contrasto al gioco d'azzardo e di promozione, viceversa, di forme di gioco responsabile, attento e consapevole, l'Agenzia sta dando piena attuazione a quanto previsto all'articolo 15 del decreto legislativo 41 del 2024.

In particolare, nelle Regole tecniche e nella Convenzione relativa alle concessioni per la raccolta del gioco a distanza, sottoscritta dagli aggiudicatari della gara pubblica da ultimo conclusa, è previsto espressamente:

- a) l'obbligo di presenza di misure di autolimitazione al gioco in termini di tempo, spesa e perdita di denaro, da impostarsi espressamente da parte di ogni giocatore all'apertura del conto di gioco e preimpostati, in *default*, secondo limiti precostituiti e più bassi per la categoria dei giocatori fra i 18 e i 24 anni;
- b) limitazioni, basate sugli importi depositati sul conto di gioco di ciascun giocatore in un periodo di tempo predefinito, stabilite dal concessionario, secondo l'età del giocatore e i suoi comportamenti di gioco;
- c) l'introduzione di messaggi automatici che appaiono sullo schermo durante il gioco e che evidenziano quanto si è giocato, che mostrano in tempo reale quanto si è speso o che diano un *alert* quando è stato superato un determinato limite preimpostato;
- d) la presenza nei siti di gioco di contenuti obbligatori di informazione sul gioco problematico e sugli strumenti offerti di prevenzione e supporto;
- e) la possibilità di effettuare l'autoesclusione dal gioco, anche preventivamente, sia per un periodo predeterminato di 30, 60 o 90 giorni che a tempo indeterminato. La possibilità, inoltre, di autoescludersi da uno o più giochi o per tutte le tipologie di gioco;
- f) l'attivazione di canali di contatto a disposizione dei giocatori per ricevere aiuto ed assistenza in caso di rischio ludopatico o, comunque, per la promozione di un gioco attento e consapevole;
- g) la formazione obbligatoria degli operatori dei *call center* di contatto con i giocatori desiderosi di assumere comportamenti di gioco responsabile.

Inoltre, nella nuova Convenzione di concessione per la raccolta del gioco a distanza sono stati previsti due strumenti obbligatori e innovativi in materia di gioco responsabile.

L'articolo 8 della Convenzione prevede che, annualmente, ogni concessionario debba adottare un Piano degli investimenti relativo, fra l'altro, al contrasto del gioco patologico e allo sviluppo delle *policy* di gioco responsabile, nel rispetto dei criteri di cui all'articolo 15 del decreto legislativo n. 41 del 2024, investendo, per i primi due anni di concessione una somma non inferiore a euro 700.000 (pari al 10 per cento dell'importo una tantum di cui all'articolo 6, comma 5, lettera p) del decreto legislativo n. 41 del 2024).

A partire dal terzo anno di concessione, entro il 30 novembre di ogni anno, su proposta del concessionario, l'Agenzia individua o autorizza, gli ulteriori investimenti, volti, fra l'altro, a

implementare o sviluppare specifiche soluzioni tecnologiche, ai fini di sviluppo di specifiche *policy* di gioco responsabile, prevedendo un importo non inferiore, per ciascun concessionario, allo 0,03 per cento della raccolta media riferita a tutti i concessionari nell'anno precedente. Tali investimenti devono essere documentati dal concessionario attraverso una relazione da presentarsi entro il 28 febbraio dell'anno successivo a quello a cui si riferiscono gli investimenti stessi.

L'altro strumento importante di contrasto al gioco d'azzardo patologico è previsto all'articolo 20, comma 3, della Convenzione di concessione, secondo il quale *“Fermo restando il rispetto dei criteri definiti dall'articolo 15 del decreto legislativo 25 marzo 2024, n. 41, il concessionario è tenuto ad adottare specifiche policy di gioco responsabile, adeguandole alle seguenti misure minime in materia di gioco responsabile, nel rispetto della normativa sulla protezione dei dati personali:*

- a. utilizzo di strumenti di analisi predittiva comportamentale dei giocatori per l'individuazione dei possibili rischi da gioco patologico;*
- b. utilizzo di indicatori di rischio volti alla individuazione di comportamenti patologici da parte del giocatore;*
- c. attivazione di specifici alert al raggiungimento di soglie di spesa e di tempo in funzione dell'età e delle abitudini di gioco del giocatore, comunque, almeno ogni ora di gioco continuativo e ogni 100 euro di spesa per sessioni di gioco;*
- d. attivazione di misure restrizionali al gioco, in caso di superamento di indici di rischio da gioco patologico, attraverso l'introduzione di limiti di spesa, di limiti di tempo di gioco e limiti di ricarica del conto di gioco;*
- e. sviluppo di sistemi di interazione con il giocatore che evidenzia possibili rischi da gioco patologico, attivazione di canali di contatto a disposizione dei giocatori per la divulgazione del gioco responsabile e la prevenzione del gioco patologico e descrizione della formazione da mettere in atto per gli operatori dei call center di contatto con i giocatori;*
- f. utilizzo delle scienze comportamentali per l'analisi dei dati sulle abitudini di gioco, volti a prevenire il rischio di gioco patologico;*
- g. messa a disposizione del giocatore di meccanismi di autolimitazione, obbligatori e preliminari all'attivazione del conto di gioco, non superiori, in sede di prima attivazione, a n. 3 ore giornaliere, euro 100 giornaliere di spesa, euro 200 di ricarica al giorno;*
- h. individuazione di misure specifiche e speciali per i giocatori fra i 18 e i 24 anni, con individuazione, in sede di prima attivazione, di limiti massimi di ricarica non superiori a 50 euro giornaliere, limiti massimi di gioco non superiori a 2 ore giornaliere ed euro 50 giornaliere di spesa.”*

L'attuazione di tali misure deve essere oggetto di una relazione annuale riportante le misure di gioco responsabile adottate e i risultati raggiunti, nonché le misure che il concessionario intende adottare per il successivo anno.

L'adozione dei Piani di investimento e quello delle *policy* di gioco responsabile consentirà all'Agenzia di dare attuazione a quanto previsto all'articolo 15, comma 1, lettera h) e i) del decreto legislativo n. 41 del 2024, realizzando procedure di monitoraggio dei livelli di rischio associati ai singoli giochi oggetto di concessione e verificando l'effettiva presenza di strumenti idonei a consentire al concessionario, nel rispetto della normativa sulla protezione dei dati personali, un maggiore controllo sul grado di partecipazione al gioco dei giocatori più esposti al rischio di gioco patologico.

In particolare, l'Ufficio dell'Agenzia deputato al controllo delle concessioni per la raccolta del gioco a distanza ha istituito una Sezione che, partendo dalle Relazioni predisposte dai concessionari sulle *policy* di gioco responsabile e dai Piani di investimento, sta procedendo a individuare le *best practices* esistenti, i migliori strumenti di prevenzione e contrasto del gioco ludopatico a disposizione, anche attraverso l'utilizzo dell'intelligenza artificiale, delle analisi predittive e della scienza comportamentale, al fine di adottare delle Linee Guida nazionali sul gioco responsabile a cui i concessionari dovranno adeguare per proprie politiche. Tali Linee guida saranno sottoposte alla valutazione degli *stakeholder* e a un processo di valutazione diffuso, nonché oggetto di implementazione e revisione periodica. Le Linee Guida forniranno indicazioni, da un lato, sulle misure a sostegno dei giocatori a rischio o già problematici, dall'altro direttive sul corretto utilizzo degli strumenti di promozione del gioco (come la concessione di bonus o forme di promozioni) e sull'impossibilità di avvalersene qualora vengano ravvisati indizi di problematicità nel giocatore.

Da ultimo, si sottolinea che il medesimo articolo 20 stabilisce che il concessionario deve investire “... annualmente una somma pari allo 0,2 per cento dei suoi ricavi netti, comunque non superiore a euro 1.000.000,00 per anno, in campagne informative ovvero in iniziative di comunicazione responsabile su temi annualmente stabiliti dalla commissione governativa di cui all'articolo 15, comma 2 del decreto legislativo 25 marzo 2024, n. 41, sentito l'Osservatorio per il contrasto della diffusione del gioco d'azzardo e il fenomeno della dipendenza grave costituito presso il Ministero della salute.” e che, “A ulteriore tutela e protezione dei giocatori, specie più vulnerabili, il concessionario può effettuare, con oneri a proprio carico e con l'indicazione del proprio logo o marchio, campagne di promozione, comunicazione e diffusione di messaggi funzionali alla diffusione del gioco sicuro e responsabile, anche a fini sociali e comunque coerenti con l'esigenza di tutela e protezione dei giocatori e di prevenzione e contrasto del gioco patologico.”

Si tratta di misure che, indubbiamente, nel complesso, consentiranno agli operatori e, *in primis*, all'Agenzia di avere un chiaro quadro di riferimento e dati informativi e conoscitivi necessari per un'efficace attività di contrasto al gioco d'azzardo patologico.

DATI E STATISTICHE

1. Raccolta e Imposta Unica

Per le tipologie di gioco in argomento, l'offerta del gioco pubblico in Italia si avvale di due canali: il canale telematico e il canale fisico. Nello specifico, quasi tutte le tipologie di gioco afferiscono ad ambo i canali, mentre alcuni giochi sono fruibili esclusivamente *online* (giochi di abilità e giochi di sorte a quota fissa, Bingo a distanza, *betting exchange*).

Dall'analisi del triennio 2023-2025 (vedi Tabella 1) emerge un *trend* nettamente in crescita per l'intero comparto sia in termini di Raccolta (+20,9 per cento) che in termini di Erario (+27,4 per cento).

Nella Tabella 1 il dato è rappresentato in termini assoluti e di incremento percentuale rispetto all'anno precedente per il triennio 2023-2025.

Gioco a distanza e Scommesse											
Raccolta lorda [milioni €]						Imposta Unica [milioni €]					
2023	$\Delta\%_{ap}$	2024	$\Delta\%_{ap}$	2025	$\Delta\%_{ap}$	2023	$\Delta\%_{ap}$	2024	$\Delta\%_{ap}$	2025	$\Delta\%_{ap}$
90.453,48	13,1	100.586,66	11,2	109.318,26	8,7	1.293,02	12,9	1.455,82	12,6	1.711,35	17,6

Dalla Tabella 2 è possibile osservare, invece, i dati di raccolta e Imposta Unica ripartiti per le varie tipologie di giochi e scommesse.

Tabella 2 – Raccolta e Imposta Unica per le varie tipologie di giochi (triennio 2023-2025)
 $[\Delta\%_{ap} = \text{Differenza percentuale rispetto all'anno precedente}]$

Raccolta lorda e Imposta Unica per le varie tipologie di gioco in rete fisica e telematica												
Tipologie di gioco	Raccolta lorda [milioni €]						Imposta Unica [milioni €] *Sport e Salute (per Concorsi pronostici sportivi)					
	2023	$\Delta\%_{ap}$	2024	$\Delta\%_{ap}$	2025	$\Delta\%_{ap}$	2023	$\Delta\%_{ap}$	2024	$\Delta\%_{ap}$	2025	$\Delta\%_{ap}$
Giochi di abilità in forma di torneo (inclusi giochi di carte organizzati in forma di torneo)	1.324,14	7,3	1.343,33	1,4	1.426,95	6,2	25,87	8,3	26,58	2,7	31,74	19,4
Giochi di sorte a quota fissa e di carte in solitario	60.481,10	13,5	68.413,68	13,1	77.250,96	12,9	548,65	17,4	648,54	18,2	827,47	27,6
Giochi di carte organizzati in forma diversa dal torneo tra giocatori	2.644,44	1,3	2.427,75	-8,2	2.529,80	4,2	15,45	-2,4	14,23	-7,9	15,56	9,4
Bingo a distanza	250,38	2,2	261,02	4,2	272,41	4,4	18,46	4,2	19,13	3,6	21,02	9,9
Scommesse sportive a quota fissa su eventi diversi dalle corse dei cavalli	18.178,44	13,5	19.827,04	9,1	19.190,68	-3,2	540,00	8,7	580,36	7,5	622,32	7,2
Scommesse a quota fissa con interazione diretta tra giocatori (betting exchange)	2.951,13	10,2	3.001,49	1,7	2.888,63	-3,8	3,88	18,2	3,91	0,7	3,34	-14,6

Scommesse a quota fissa su eventi simulati	3.948,21	21,2	4.656,94	18,0	5.086,20	9,2	121,76	18,8	143,98	18,3	177,17	23,0
Scommesse ippiche d'Agenzia a quota fissa	531,94	10,2	522,97	-1,7	545,83	4,4	10,64	10,2	11,40	7,2	5,44	-52,3
Scommesse ippiche d'Agenzia a totalizzatore	70,29	-14,1	63,68	-9,4	62,96	-1,1	3,46	-9,0	3,17	-8,5	3,18	0,3
Scommesse ippiche d'Agenzia multiple a riferimento	0,049	-56,9	0,037	-24,4	0,0039	-89,5	0,003	-57,8	0,002	-22,9	0,001	-59,1
Ippica Nazionale (comprendente i Concorsi pronostici ippici)	66,12	-2,5	62,31	-5,8	59,06	-5,2	3,97	-2,5	3,74	-5,8	3,54	-5,3
Concorsi pronostici sportivi	7,24	-28,2	6,40	-11,5	4,78	-25,3	0,87	-28,2	0,77	-11,5	0,57	-25,8
Totale	90.453,48	13,1	100.586,66	11,2	109.318,26	8,7	1.293,02	12,9	1.455,82	12,6	1.711,35	17,6

In termini di Raccolta, le tendenze di crescita più significative si sono registrate per:

- scommesse a quota fissa su eventi simulati (+21,2% nel 2023, +18% nel 2024 e +9,2% nel 2025);
- giochi di sorte a quota fissa e di carte in solitario, (13,5% nel 2023, +13,1% nel 2024 e +12,9 nel 2025);

Le tendenze negative si sono registrate per:

- concorsi pronostici sportivi (-28,2% nel 2023, -11,5% nel 2024 e -25,3% nel 2025);
- scommesse ippiche d'agenzia al totalizzatore (-14,1% nel 2023 e -9,4% nel 2024 e -1,1% nel 2025);
- le scommesse ippiche d'agenzia multiple a riferimento (-56,9% nel 2023, -24,4% nel 2024 e -89,5% nel 2025).

Da sottolineare, invece, come le scommesse sportive a quota fissa su eventi diversi dalle corse dei cavalli abbiano avuto nel 2025 una lieve flessione (-3,2%) rispetto alla crescita impetuosa degli anni precedenti (+13,5% nel 2023 e +9,1% nel 2024).

Dall'analisi dei *trend* si osserva che i volumi di raccolta per i giochi a totalizzatore sono quelli che hanno avuto maggior calo. Dai dati emerge come la propensione al gioco si stia spostando sempre più verso i giochi a quota fissa.

Nella Tabella 3, invece, è mostrata la ripartizione della raccolta e dell'Imposta Unica, in base alla tipologia di canale di raccolta (telematico o fisico) relativamente a scommesse sportive a quota fissa su eventi diversi dalle corse dei cavalli e di scommesse a quota fissa su eventi simulati, dalla quale emerge come la gran parte delle scommesse sportive a quota fissa su eventi diversi dalle corse dei cavalli (il 72,4% della raccolta) sia effettuata tramite canale

telematico e come, viceversa, il 69,1% della raccolta per le scommesse a quota fissa su eventi simulati provenga dal canale fisico.

Tabella 3 – Ripartizione di Raccolta e Imposta Unica in base a tipologia di canale di raccolta, per Scommesse sportive a quota fissa su eventi diversi dalle corse di cavalli e Scommesse a quota fissa su eventi simulati

Tipologia di giochi	Tipologia di canale	Raccolta [milioni €]			Imposta Unica [milioni €]		
		2023	2024	2025	2023	2024	2025
Scommesse sportive a quota fissa su eventi diversi dalle corse dei cavalli	Telematico	13.054,28	14.347,63	13.905,55	354,08	389,45	413,36
	Fisico	5.124,16	5.479,41	5.285,12	185,93	190,91	208,66
Scommesse a quota fissa su eventi simulati	Telematico	1.076,50	1.439,24	1.607,65	30,30	39,40	49,19
	Fisico	2.871,71	3.217,70	3.478,55	91,46	104,58	127,97

2. Scommesse sportive e ippiche: confronto fra Scommesse a quota fissa e a totalizzatore

Nell'ambito delle scommesse sportive e ippiche, in Tabella 4 è rappresentata la Raccolta lorda (in milioni di euro) riferita al triennio 2023-2025 per tutte le tipologie di giochi interessate, raggruppate in:

- “giochi a totalizzatore”, comprendenti: “concorsi pronostici sportivi”, “ippica nazionale (inclusi i concorsi pronostici ippici)”, “scommesse ippiche di agenzia a totalizzatore”;
- “giochi a quota fissa” comprendenti: “scommesse sportive a quota fissa su eventi diversi dalle corse dei cavalli”, “scommesse a quota fissa con interazione diretta tra giocatori (c.d. *betting exchange*)”, “scommesse a quota fissa su eventi simulati”, “scommesse ippiche d’agenzia a quota fissa” e “scommesse ippiche d’agenzia multiple a riferimento”.

Nelle scommesse a totalizzatore, il concessionario svolge il ruolo di semplice intermediario, occupandosi della raccolta del gioco e del pagamento delle vincite; il compenso per il concessionario è stabilito in misura percentuale sulla raccolta. L'ammontare dei premi dipende dalle somme complessivamente giocate e dal numero dei vincitori, pertanto, al momento della giocata, i giocatori non conoscono l'importo delle eventuali vincite.

Nelle scommesse a quota fissa, il concessionario gestisce l'intero ciclo di vita delle scommesse stabilendo palinsesto di gioco, modelli di scommessa offerti e quote. La vincita è conosciuta dal giocatore al momento della giocata e pagata direttamente dal concessionario, il quale può avere un utile o una perdita qualora le vincite realizzate superino la raccolta.

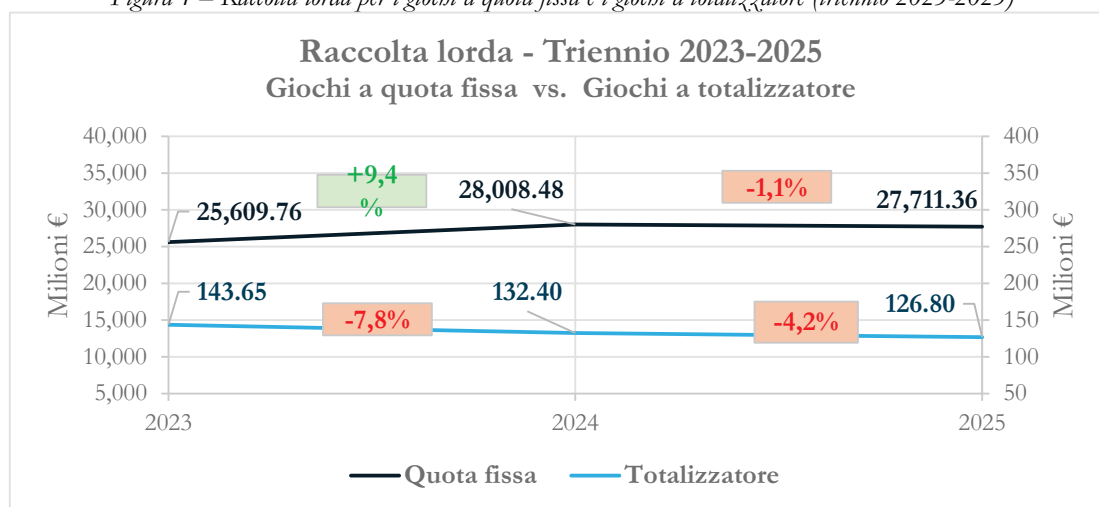
Tabella 4 – Raccolta e Imposta Unica per i giochi a totalizzatore e a quota fissa (triennio 2023-2025)

Tipologia di giochi		Raccolta lorda [milioni €]			Imposta Unica [milioni €] Sport e Salute (per i Concorsi Pronostici)		
		2023	2024	2025	2023	2024	2025
Totalizzatore	Concorsi pronostici sportivi	7,24	6,40	4,78	0,87	0,77	0,57
	Ippica Nazionale (comprende i Concorsi pron. ippici)	66,12	62,31	59,06	3,97	3,74	3,54
	Scommesse ippiche d'Agenzia a totalizzatore	70,29	63,68	62,96	3,46	3,17	3,18
	TOTALE	143,65	132,40	126,80	8,30	7,68	7,29
Quota fissa	Scommesse sportive a quota fissa su eventi diversi dalle corse dei cavalli	18.178,44	19.827,04	19.190,68	540,00	580,36	622,32
	Scommesse a quota fissa con interazione diretta tra giocatori (<i>betting exchange</i>)	2.951,13	3.001,49	2.888,63	3,88	3,91	3,34
	Scommesse a quota fissa su eventi simulati	3.948,21	4.656,94	5.086,20	121,76	143,98	177,17
	Scommesse ippiche d'Agenzia a quota fissa	531,94	522,97	545,83	10,64	11,40	5,44
	Scommesse ippiche d'Agenzia multiple a riferimento	0,05	0,04	0,0039	0,003	0,0024	0,001
	TOTALE	25.609,76	28.008,48	27.711,36	676,28	739,66	808,27

Dall'analisi del triennio 2023-2025 (cfr. grafico in Figura 1), emerge:

- per le scommesse a quota fissa un incremento di raccolta del 9,4% nel 2024 (rispetto al 2023) e un decremento del 1,1% nel 2025 (rispetto al 2024);
- per le scommesse a totalizzatore, invece, un decremento di raccolta del 7,8% nel 2024 (rispetto al 2023) e un ulteriore decremento del 4,2% nel 2025 (rispetto al 2024).

Figura 1 – Raccolta lorda per i giochi a quota fissa e i giochi a totalizzatore (triennio 2023-2025)



Dall'osservazione dei *trend* di raccolta si evidenzia come i giocatori manifestino una minore propensione a scommettere su giochi a totalizzatore a vantaggio dei giochi a quota fissa.

Si evidenzia che i giochi a totalizzatore sono caratterizzati da una più elevata difficoltà nella vincita e da importi della vincita stessa molto bassi, a causa di volumi bassi di raccolta, e sproporzionati al livello di difficoltà incontrato. Tale quadro ha determinato un progressivo calo della raccolta negli anni.

In particolare, i concorsi pronostici presentano una frammentazione del palinsesto che ha ridotto l'*appeal* verso tale prodotto. I giocatori mostrano un interesse crescente per prodotti con elevata offerta di gioco (giochi a quota fissa), i quali offrono una maggiore probabilità di vincita, anche se con importi di vincita più contenuti.

Altra importante differenza che incide sui risultati mostrati è il *pay-out* (percentuale delle vincite sulla raccolta), che risulta mediamente inferiore per i giochi a totalizzatore (vedi Tabella 5), costituendo sicuramente una delle motivazioni della riduzione della propensione del giocatore verso tale tipologia di gioco (fa eccezione il caso delle Scommesse ippiche d'agenzia multiple a riferimento che risulta essere un gioco con volumi di raccolta trascurabili rispetto al resto dei giochi a quota fissa e che, quindi, non incide sulla valutazione di confronto).

Tabella 5 – Pay-out per i giochi a totalizzatore e i giochi a quota fissa

Tipologia di giochi		Raccolta lorda [milioni €]			Vincite [milioni €]					
		2023	2024	2025	2023	% Pay out	2024	% Pay out	2025	% Pay out
Totalizzatore	Concorsi pronostici sportivi	7,24	6,40	4,78	5,59	77,2	4,85	75,7	3,63	75,9
	Ippica Nazionale (comprendente i	66,12	62,31	59,06	40,72	61,6	38,36	61,6	36,26	61,4

	Concorsi pronostici ippici)									
	Scommesse ippiche d'Agenzia a totalizzatore	70,29	63,68	62,96	48,87	69,5	44,07	69,2	43,34	68,8
Q.F.	Scommesse sportive a quota fissa su eventi diversi dalle corse dei cavalli	18.178	19.827	19.191	15.773	86,8	17.250	87,0	16.486	85,9
	Scommesse a quota fissa con interazione diretta tra giocatori (<i>betting exchange</i>)	2.951,1	3.001,5	2.888,6	n.d.	-	n.d.	-	n.d.	-
	Scommesse a quota fissa su eventi simulati	3.948,2	4.656,9	5.086,2	3.394,8	86,0	4.002,5	85,9	4.363,1	85,8
	Scommesse ippiche d'Agenzia a quota fissa	531,94	522,97	545,83	459,49	86,4	445,48	85,2	471,45	86,4
	Scommesse ippiche d'Agenzia multiple a riferimento	0,05	0,04	0,039	0,03	54,7	0,02	53,8	0,0159	40,7

3. Gioco a distanza: conti di gioco, importo delle ricariche e mezzi di pagamento

La movimentazione dei Conti di gioco nell'anno 2025, per singolo stato del conto di gioco, è rappresentata nella Tabella 6.

Tabella 6 – Numero di conti di gioco aperti, sospesi, chiusi, dormienti e bloccati nell'anno 2025

Numero di gioco nel 2025				
n. conti APERTI	n. conti SOSPESI	n. conti CHIUSI	n. conti DORMIENTI *	n. conti BLOCCATI
6.272.543	2.521.507	2.938.371	4.286.867	13.418

* I conti di gioco dormienti sono quei conti in cui non si sono registrate movimentazioni da almeno tre anni.

Nella Tabella 7, invece, è mostrato, per i mesi dell'anno 2025, il numero di conti di gioco che hanno effettuato attività di gioco e il numero delle giocate*.

Dai dati riportati in Tabella si evince che nel 2025:

- la media annua del numero di conti di gioco che hanno effettuato attività di gioco (c.d. "giocanti") è stata circa 3,7;
- il numero di giocate medie mensili si attesta intorno a 239,9 milioni.

Tabella 7 – Numero di conti "giocanti" e numero di giocate mensili e rispettive medie nel 2025

Numero di conti giocanti e numero giocate
Anno 2025

Mese	N. Conti Giocanti [milioni]	Numero Giocate [milioni]
Gennaio	3,97	269,9
Febbraio	3,84	241,0
Marzo	3,89	254,3
Aprile	3,75	236,4
Maggio	3,76	235,0
Giugno	3,17	194,4
Luglio	3,10	200,1
Agosto	3,68	224,9
Settembre	3,97	239,2
Ottobre	4,04	259,0
Novembre	4,04	251,7
Dicembre	4,08	272,4
MEDIA	3,77	239,9

**I dati di "Conti giocanti" e "Numero giocate" comprendono anche le movimentazioni riferite ai giochi numerici a totalizzatore e ai giochi numerici a quota fissa*

Nella Tabella 8, invece, è rappresentata la ripartizione dei conti di gioco attivi in base alla Regione di residenza (aggiornata al 31 dicembre 2025).

Le Regioni con un maggior numero di conti attivi al 31 dicembre 2025 sono Campania e Lombardia (rispettivamente 16,6 e 13% dei conti attivi totali registrati) seguiti da Sicilia e Lazio (rispettivamente 11,34 e 10,7 dei conti attivi totali registrati). I valori più bassi, invece, si riscontrano in Valle d'Aosta (0,1%), Molise (0,5), Trentino-Alto Adige (0,9%) e Basilicata (1,1%), seguiti da Umbria (1,2%) e Friuli-Venezia Giulia (1,3%).

Tabella 8 – Numero di conti di gioco attivi fino al 31 dicembre 2025 in Italia, suddivisi per Regione di residenza

Numero di Conti di gioco (al 31 dicembre 2025)		
REGIONE	ATTIVI	% sul totale
Abruzzo	409.714	2,4
Basilicata	188.665	1,1
Calabria	727.504	4,2
Campania	2.842.475	16,6
Emilia-Romagna	944.079	5,5
Friuli-Venezia Giulia	216.069	1,3
Lazio	1.833.906	10,7
Liguria	334.496	2,0
Lombardia	2.219.872	13,0
Marche	376.528	2,2
Molise	91.482	0,5
Piemonte	977.867	5,7

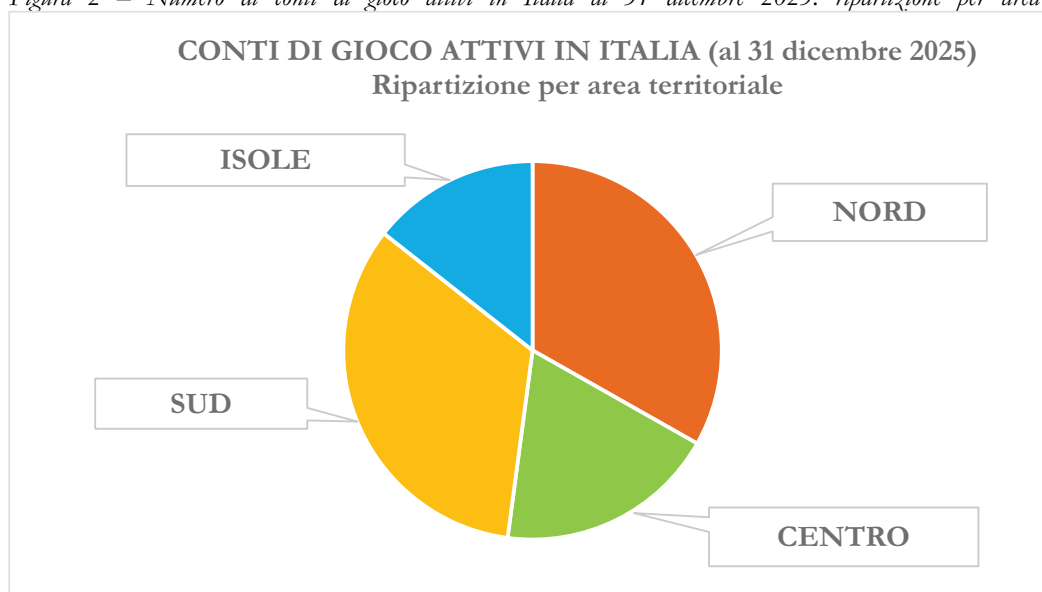


Puglia	1.479.514	8,6
Sardegna	529.530	3,1
Sicilia	1.936.684	11,3
Toscana	823.560	4,8
Trentino-Alto Adige	148.186	0,9
Umbria	205.763	1,2
Valle d'Aosta	23.499	0,1
Veneto	823.514	4,8
Totale (*)	17.132.348	

(*) Il totale non tiene conto degli spostamenti tra regione

In Figura 2 è rappresentata la ripartizione dei conti attivi per area territoriale italiana.

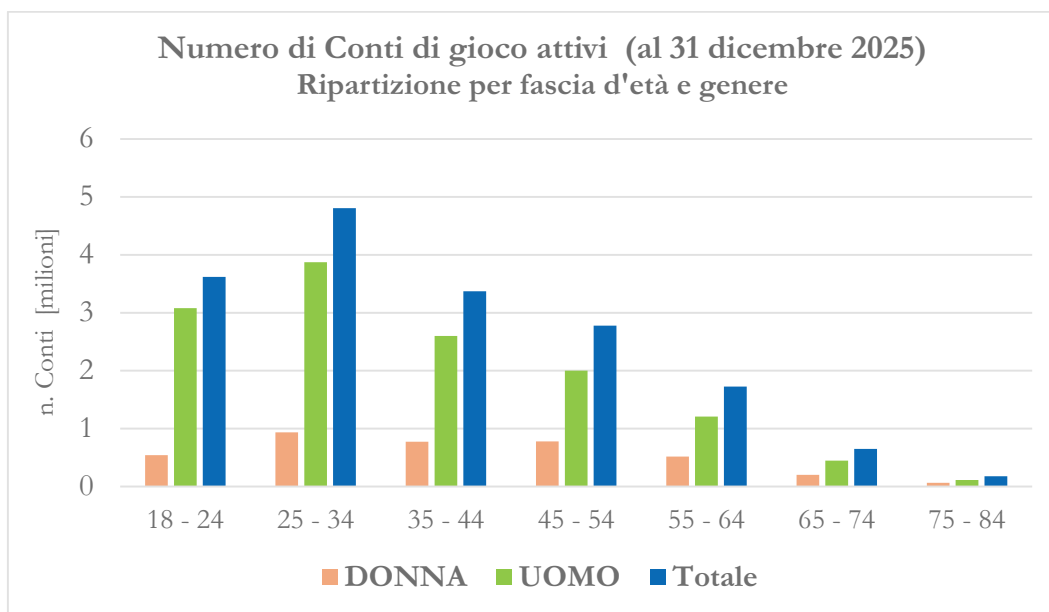
Figura 2 – Numero di conti di gioco attivi in Italia al 31 dicembre 2025: ripartizione per area territoriale



Poco più dei 2/3 dei conti di gioco aperti sono distribuiti tra Nord e Sud Italia (33,2% e 33,5% rispettivamente, sul numero totale di conti attivi); la restante parte è tra Centro e Isole (18,9% e 14,4% rispettivamente).

In Figura 3 è rappresentato un istogramma con i numeri di conti attivi al 31 dicembre 2025, suddiviso per fascia d'età e genere del giocatore.

Figura 3 – Numero di conti di gioco attivi al 31 dicembre 2025: ripartizione per fascia d'età e genere del giocatore

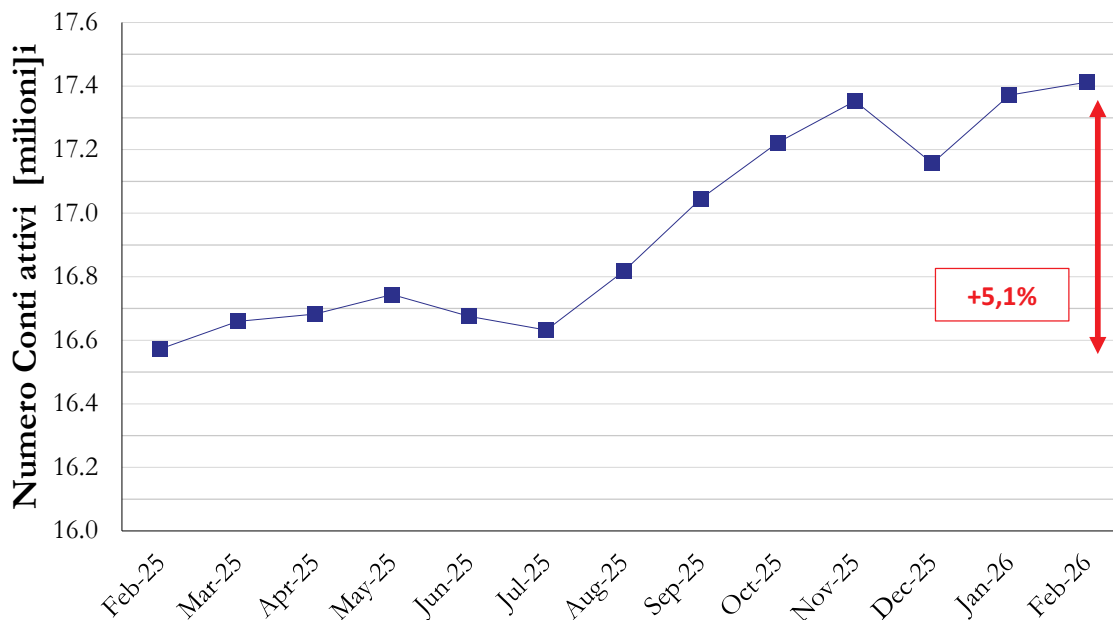


Numero di Conti Attivi			
Fascia di età	DONNA	UOMO	Totale
18 - 24	541.027	3.079.532	3.620.559
25 - 34	935.191	3.872.214	4.807.405
35 - 44	772.992	2.598.850	3.371.842
45 - 54	777.881	2.000.392	2.778.273
55 - 64	518.722	1.207.255	1.725.977
65 - 74	201.352	448.299	649.651
75 - 84	64.209	113.675	177.884

Un altro dato interessante è la variazione mensile del numero dei conti attivi tra febbraio 2025 e febbraio 2026, rappresentata in Figura 4, nella quale è mostrato il *trend* in netto aumento dei conti attivi a partire dal mese di agosto, con una variazione percentuale positiva tra gennaio e dicembre di 5,1%.

Figura 4 – Variazione mensile del numero totale di conti attivi tra febbraio 2025 e febbraio 2026

Numero totale dei Conti attivi Febbraio 2025 - Febbraio 2026 Andamento mensile



N. totale di conti attivi Febbraio 2025 - Febbraio 2026 Variazione mensile	
feb-25	16.573.095
mar-25	16.659.214
apr-25	16.682.180
mag-25	16.743.852
giu-25	16.675.159
lug-25	16.632.055
ago-25	16.816.600
set-25	17.045.280
ott-25	17.222.481
nov-25	17.353.009
dic-25	17.156.839
gen-26	17.371.394
feb-26	17.412.192

Per quanto riguarda le operazioni di ricarica dei conti di gioco (vedi Tabella 9), nel corso dell'anno 2025 sono state effettuate circa 338 milioni di operazioni di ricarica per un importo di circa euro 13,2 miliardi.

Ricariche sui conti di gioco nell'anno 2025	
Numero totale di ricariche	Importo totale di ricarica [€]
337.842.177	13.248.666.583,99

Come evidenziato nella Tabella 10 successiva, l'importo medio di ricarica mensile nel 2025 è stato di poco più di euro 39.

Tabella 10 – Importo medio di ricarica mensile nel 2025 su conti di gioco

Ricarica media mensile [€] Anno 2025	
Gennaio	38,85
Febbraio	35,79
Marzo	36,80
Aprile	37,03
Maggio	37,98
Giugno	40,92
Luglio	40,84
Agosto	40,00
Settembre	39,92
Ottobre	40,38
Novembre	40,72
Dicembre	41,71
Media annuale	39,24

Nella Tabella 11 sono, invece, illustrati gli strumenti di pagamento utilizzati per la ricarica dei conti di gioco.

Tabella 11 – Numero di Ricariche nel 2025, mezzi di pagamento utilizzati

Ricariche e mezzi di pagamento utilizzati su conto di gioco nel 2025		
Mezzo di pagamento	Numero totale di ricariche	Importo totale di ricarica [€]
CARTA DI CREDITO	203.483.356	7.184.821.724,73
CARTA PREPAGATA	12.082.709	403.367.538,25
BONIFICO BANCARIO/POSTALE	1.419.041	133.378.989,59
BOLLETTINO POSTALE	3.182	715.880,10
ASSEGNO CIRCOLARE	176	9.315,74
RICARICA SCRATCH	43.741.247	1.829.981.261,95
CONTO DI GIOCO	6.307.470	63.042.147,78
CONVERSIONE DA BONUS	1.580.307	31.692.444,17
E-WALLET	48.273.608	2.628.849.221,78
PUNTO VENDITA	24.396.290	1.057.315.161,96
TOTALI	341.287.386	13.333.173.686,05

Dai dati si evince che i metodi di ricarica più utilizzati nel 2025 sono stati (in termini percentuali sul numero totale di ricariche effettuate):

- Carta di credito: 59,6% delle ricariche
- Ricarica scratch: 12,8% delle ricariche

- E-wallet: 14,1% delle ricariche
- Punto vendita: 7,2% delle ricariche

Per quanto riguarda gli importi, il 53,9% del totale delle ricariche viene effettuato tramite carta di credito, il 19,72% tramite e-wallet e il 7,9% in punto vendita.

È possibile, inoltre, ripartire i conti di gioco sulla base della spesa effettuata, ossia la differenza tra importo totale giocato e importo totale vinto.

Quando la spesa è positiva, l'importo totale giocato è maggiore di quello vinto; viceversa, quando invece è negativa.

Tabella 12 – *Suddivisione dei conti di gioco per fascia di Spesa nel 2025*

FASCIA DI SPESA*(€)	NUMERO CONTI
> -150.000	90
da -150.000 a -5.000	22.043
da -5.000 a 0	1.538.923
da 0 a 100	4.533.112
da 100 a 300	1.350.231
da 300 a 500	510.341
da 500 a 1.000	573.319
da 1.000 a 2.500	541.921
da 2.500 a 5.000	261.010
da 5.000 a 7.500	100.512
da 7.500 a 10.000	51.533
da 10.000 a 15.000	49.966
da 15.000 a 20.000	22.811
da 15.000 a 20.000	12.480
da 15.000 a 20.000	7.546
da 30.000 a 40.000	8.150
da 40.000 a 50.000	4.071
da 50.000 a 100.000	5.739
> 100.000	1.688

*Spesa = Importo giocato – Importo vinto

Dai dati emerge che:

- il 16% dei conti totali analizzati è nella fascia di spesa, con importi compresi tra 0€ (vincita = giocato) e 5.000€ annui (vincita superiore alla spesa);
- il 47,2% dei conti di gioco è nella fascia di spesa tra 0 e 100€ e cioè, la spesa è superiore alle vincite fino a 100 euro annue;
- il 14,1% dei conti di gioco è nella fascia di spesa tra 100€ e 300€ e, cioè, la spesa è superiore alle vincite fino a 300 euro annue;
- il 16,9% dei conti di gioco è nella fascia di spesa tra 300€ e 2500€ e, cioè, la spesa è superiore alle vincite fino a 2.500 euro annue.

All'estremo opposto vi sono 90 conti con una vincita netta superiore ai 150.000€ e lo 0,23% dei conti di gioco è nella fascia di spesa, con importi compresi tra 5.000€ e 150.000€ annui (vincita superiore alla spesa).

PAGINA BIANCA

SETTORE GIOCHI NUMERICI E LOTTERIE

La gestione dei giochi numerici a quota fissa e a totalizzatore nazionale, nonché delle lotterie a estrazione istantanea sono affidate in concessione a un soggetto privato, a seguito di idonea procedura di gara distinta per tipologia di prodotto.

Ciascun concessionario assume, in proprio e in via esclusiva, la responsabilità organizzativa, tecnica, economica e di ogni altra natura inerente all'esecuzione e alla gestione delle attività e delle funzioni oggetto della concessione, anche nel caso in cui dovesse affidare parte della sua attività a terzi, ferme restando le responsabilità normativamente previste in capo a tali soggetti.

È in capo all'Agenzia l'esercizio delle attività di vigilanza e di controllo sul concessionario, con riferimento all'esecuzione di tutte le attività e funzioni oggetto della concessione, incluse quelle relative alle rendicontazioni contabili e al puntuale versamento delle somme di spettanza erariale.

La concessione dei giochi numerici a quota fissa comprende la gestione del gioco del Lotto, degli altri giochi numerici a quota fissa e di quelli opzionali e complementari.

I giochi numerici a totalizzatore nazionale sono caratterizzati dalla ripartizione della raccolta in più voci – compenso al concessionario,aggio al punto di vendita, quota erariale e vincite – secondo una percentuale predefinita che costituisce il montepremi.

Detta tipologia di giochi è contraddistinta dalla possibilità di costituire un jackpot – come nel caso del SuperEnalotto e dell'Eurojackpot – o, in ogni caso, l'accumulo di una quota della raccolta delle giocate; per una o più categorie di vincite.

Tali prodotti di gioco sono rimasti invariati nell'anno 2025, nell'attesa dell'emanazione del regolamento generale dei giochi numerici, da adottarsi ai sensi dell'articolo 6, comma 2, del decreto legislativo n. 41 del 2024.

Nei giochi numerici a quota fissa, il giocatore conosce preventivamente il possibile importo vincente.

Per tale tipologia di giochi, la quota di vincita viene declinata in un moltiplicatore fisso dell'importo giocato, predeterminato, con un ribasso, rispetto alle probabilità di estrazione di quella specifica sorte.

Anche tali prodotti di gioco sono rimasti invariati nell'anno 2025, nell'attesa dell'emanazione del regolamento sopra indicato e sono stati conseguentemente prorogati - fino all'entrata in vigore dei provvedimenti attuativi del citato regolamento - i periodi di sperimentazione dei concorsi con premi speciali per il 10eLOTTO in modalità a estrazione a intervallo di tempo e della formula di gioco opzionale e complementare al gioco del Lotto denominata "NUMERO ORO Il Gioco del Lotto".

Le lotterie a estrazione istantanea sono caratterizzate da vincite predeterminate attraverso sistemi di estrazione anticipata mediante generazione casuale degli esiti.

Nell'anno in corso - in attesa dell'emanazione del relativo regolamento generale - sono state indette numerose lotterie della specie al fine di mantenere il portafoglio di gioco aggiornato nonché il livello di utile erariale.

In attuazione di quanto previsto dall'articolo 23, comma 4, decreto legislativo n. 41 del 2024, è stata espletata la procedura selettiva funzionale all'affidamento della nuova concessione, all'esito della quale è risultata aggiudicataria la società Lottoitalia S.r.l., già aggiudicataria della pregressa concessione, scaduta il 29 novembre 2025. In data 17 novembre 2025, è stato sottoscritto l'Atto di convenzione per il rapporto di concessione novennale dell'esercizio della gestione del servizio automatizzato del gioco del Lotto e degli altri giochi numerici a quota fissa, a valere dal 30 novembre 2025.

La gestione dei giochi numerici a totalizzatore nazionale, che riguarda la gestione del gioco del SuperEnalotto, degli altri giochi numerici a totalizzatore nazionale e di quelli opzionali e complementari, è affidata in concessione novennale – a decorrere dal 1° dicembre 2021 - alla società Sisal Italia S.p.A., a seguito dell'espletamento della procedura di selezione indetta secondo i criteri fissati dall'articolo 1, comma 576, della legge 11 dicembre 2016, n. 232. Il relativo Atto di convenzione per il rapporto di concessione dell'esercizio, della gestione e dello sviluppo dei giochi numerici a totalizzatore nazionale, basati su un unico totalizzatore a livello nazionale in ogni forma di partecipazione, è stato stipulato in data 29 novembre 2021.

La gestione delle lotterie a estrazione istantanea anche con partecipazione a distanza (cd. Gratta e Vinci) è affidata in concessione a Lotterie Nazionali S.r.l., a seguito della procedura di selezione indetta ai sensi dell'articolo 21 del decreto-legge 1° luglio 2009, n. 78, convertito con legge 3 agosto 2009, n. 102 e il relativo Atto di convenzione è stato stipulato in data 5 agosto 2010, con decorrenza 1° ottobre 2010, con rinnovo per un ulteriore novennio, in esecuzione delle disposizioni di cui all'articolo 20, comma 1, del decreto-legge 16 ottobre 2017, n. 148, convertito, con modificazioni, dalla legge 4 dicembre 2017, n. 172.

La gestione e l'esercizio delle lotterie nazionali a estrazione differita è, invece, riservata all'Agenzia - in virtù di quanto previsto dall'articolo 21, comma 6, del decreto-legge 1° luglio 2009, n. 78, convertito con legge 3 agosto 2009, n. 102 – che vi provvede direttamente ovvero mediante una società a totale partecipazione pubblica.

È stato definito, al riguardo, l'*iter* per l'individuazione delle lotterie a estrazione differita da espletarsi nell'anno 2025, che si è concluso, dopo l'acquisizione dei previsti pareri delle competenti commissioni parlamentari, con la pubblicazione sulla Gazzetta Ufficiale del relativo decreto ministeriale, che, in continuità con il triennio 2023 – 2025, ha individuato la sola Lotteria Italia.

Sul fronte normativo, va segnalato il nuovo quadro regolatorio della disciplina del gioco pubblico con raccolta a distanza definito dal citato decreto legislativo n. 41 del 2024.

In particolare, l'articolo 6, comma 2, ha previsto che *“la disciplina dei giochi di cui al comma 1”, fra i quali sono indicati i giochi numerici a quota fissa e a totalizzatore nazionale nonché le lotterie a estrazione istantanea e le lotterie a estrazione differita, “è introdotta ovvero adeguata con appositi regolamenti”*.

In coerenza con quanto disposto dalla legge delega 9 agosto 2023, n. 111 – che prevede il riparto tra la fonte regolamentare e l’atto amministrativo generale della disciplina dei singoli giochi e delle condizioni generali di gioco nonché delle relative regole tecniche, anche di infrastruttura – sono stati predisposti tre schemi di regolamento ministeriale – uno per i giochi numerici, uno per le lotterie a estrazione istantanea e uno per le lotterie a estrazione differita – per definire la disciplina di carattere generale di tali tipologie di gioco.

In particolare, la disciplina generale, cui sono improntate le singole disposizioni degli schemi di regolamento, è finalizzata a chiarire gli aspetti definatori e le tipologie dei giochi sopra indicati, i meccanismi generali di funzionamento degli stessi, nonché gli altri aspetti di carattere generale relativi, tra gli altri, alla realizzazione delle giocate, alla modulazione delle vincite e alle relative modalità di riscossione.

Le disposizioni dei tre schemi di regolamento definiscono, quindi, il perimetro normativo dei giochi sopra indicati – giochi numerici, lotterie a estrazione istantanea e lotterie a estrazione differita - nonché le caratteristiche peculiari e identificative degli stessi, demandando a successive determinazioni del Direttore dell’Agenzia– in ossequio al principio di riparto sopra richiamato, previsto dalla legge delega – l’individuazione delle caratteristiche specifiche, delle modalità di effettuazione e della meccanica di ciascuna tipologia di gioco, anche con partecipazione a distanza.

L’adozione di regole chiare, che delimitano il perimetro di azione, consente all’Agenzia, nell’esercizio del proprio potere discrezionale di operare su binari predefiniti e ai concessionari di pianificare l’innovazione dei prodotti oggetto di concessione, in linea con i principi di buon andamento e di libertà di iniziativa economica. L’impatto della nuova regolamentazione proposta, che non comporta costi incrementali per l’Agenzia, è riferito alla possibilità di assicurare una sostanziale certezza delle caratteristiche dei prodotti, con la conseguente possibilità di una corretta programmazione delle attività e di massimizzazione degli utili erariali.

I principali destinatari dell’intervento normativo sono sicuramente i concessionari cui è affidato il servizio, in ragione dell’impatto diretto che gli schemi di regolamento hanno sulle loro attività e sulle attribuzioni che derivano direttamente dal servizio in concessione, nonché ai soggetti che risulteranno affidatari dei servizi necessari per la gestione delle lotterie a estrazione differita.

L’impatto si estende però, sia pure in forma mediata, anche ai punti di vendita dei prodotti di gioco sul territorio nazionale, nonché ai concessionari del gioco a distanza che, se preventivamente autorizzati dall’Agenzia, possono operare come rivenditori *online*.

Ciò in ossequio dell’articolo 21 del decreto legislativo n. 41 del 2024, che ha ribadito che i titolari unici delle concessioni per la gestione e la raccolta dei giochi numerici a totalizzatore nazionale e dei giochi numerici a quota fissa, nonché i soggetti titolari della concessione per la gestione delle lotterie a estrazione istantanea, raccolgono a distanza i giochi oggetto dei rispettivi titoli concessori a condizione di disporre di un sistema di raccolta conforme ai requisiti tecnici e organizzativi stabiliti dall’Agenzia.

Tra i destinatari indiretti di tale intervento normativo figurano, poi, i giocatori. Questi ultimi, infatti, grazie alle disposizioni generali contenute negli schemi di regolamento, hanno certezza dei principali aspetti dei giochi in parola, quali, le modalità di partecipazione ai giochi stessi, le caratteristiche delle modalità di estrazione delle combinazioni vincenti, le possibili tipologie di vincita, le modalità e i termini di riscossione delle vincite, nonché le modalità e i termini di presentazione dei reclami in caso di mancato riconoscimento delle vincite.

Per quanto concerne *l'iter* procedurale degli interventi normativi sopra indicati, si segnala che:

- il regolamento generale delle lotterie a estrazione istantanea anche con partecipazione a distanza è stato adottato con decreto del Ministro dell'economia e delle finanze 14 novembre 2025, n. 197, pubblicato nella Gazzetta Ufficiale 27 dicembre 2025, n. 299;
- il regolamento generale dei giochi numerici è stato adottato con decreto del Ministro dell'economia e delle finanze 3 dicembre 2025, n. 214, pubblicato nella Gazzetta Ufficiale 12 gennaio 2026, n. 8;
- lo schema di regolamento generale delle lotterie a estrazione differita anche con partecipazione a distanza sta proseguendo l'iter istruttorio previsto.

La raccolta delle suddette tipologie di gioco avviene, come detto, sia tramite rete fisica che tramite rete a distanza.

La rete fisica per la raccolta dei giochi numerici a totalizzatore nazionale – contrattualizzata dal concessionario Sisal Italia S.p.A. - è attualmente composta da circa 35.000 punti di vendita distribuiti su tutto il territorio nazionale, di cui almeno il 50 per cento non coincidenti con quelli appartenenti alla rete per la raccolta dei giochi numerici a quota fissa.

Ciò, in linea con quanto previsto dal relativo Atto di convenzione che stabilisce l'obbligo per il concessionario di mantenere, in costanza di rapporto, una rete distributiva fisica composta da almeno 30.000 punti vendita fisici.

La rete fisica per la raccolta dei giochi numerici a quota fissa – al 31 dicembre 2025 è composta da 33.639 ricevitorie.

Per quanto riguarda la rete di raccolta delle lotterie a estrazione istantanea - contrattualizzata dal concessionario Lotterie Nazionali S.r.l. – è, attualmente, composta da circa 52.500 punti di vendita, distribuiti su tutto il territorio nazionale, in linea con quanto previsto dal relativo Atto di convenzione che stabilisce l'obbligo per il concessionario di mantenere, in costanza di rapporto, una rete distributiva fisica composta da almeno 10.000 punti di vendita fisici.

La raccolta dei giochi numerici a totalizzatore nazionale – al 31 dicembre 2025 – è stata pari a euro 1.788.785.124,00 e l'utile erariale è stato pari a euro 569.414.758,00 a fronte di una raccolta di gioco – al 31 dicembre 2024 – pari a euro 1.868.351.516,00 e a un utile erariale pari a euro 593.969.558,00.

È stato, quindi, registrato un decremento di circa il 4 per cento rispetto al 31 dicembre 2024, che ha coinvolto esclusivamente la raccolta fisica, mentre la raccolta a distanza ha

mantenuto gli stessi livelli dell'anno precedente. Va, comunque, segnalato che sull'andamento della raccolta dei giochi numerici a totalizzatore nazionale incide in modo significativo l'entità del jackpot del SuperEnalotto.

La raccolta dei giochi numerici a quota fissa — al 31 dicembre 2025— è stata pari a euro 8.241.754.650,50 e l'utile erariale è stato pari a euro 1.075.960.797,90, a fronte di una raccolta di gioco, al 31 dicembre 2024, pari a euro 8.160.287.191,50 e a un utile erariale pari a euro 1.115.083.473,63.

La raccolta delle lotterie a estrazione istantanea al 31 dicembre 2025 è stata pari a euro 12.945.221.456,00 e l'utile erariale è stato pari a euro 1.800.194.974,38, a fronte di una raccolta di gioco, al 31 dicembre 2024, pari a euro 12.608.921.534,90 e a un utile erariale pari a euro 1.787.902.477,24.

La raccolta della Lotteria Italia 2025 è stata pari a euro 48.080.545,00.

SETTORE CONTROLLI GIOCHI

L'attività di controllo sul settore del gioco pubblico è svolta in maniera trasversale e mira alla prevenzione dei comportamenti illeciti in materia di gioco pubblico, nonché alla repressione degli illeciti non rilevabili a livello territoriale nelle materie di competenza, come da *mission* assegnata.

Il contrasto alle irregolarità nel settore dei giochi viene effettuato in diversi ambiti di azione, come di seguito illustrati.

1. Monitoraggio dei controlli svolti sul territorio.

L'Agenzia valuta periodicamente l'avanzamento delle statistiche sui controlli effettuati sul territorio nazionale, aggregati ovvero suddivisi per ambito, nel rispetto degli obiettivi strategici e istituzionali assegnati.

Nello schema seguente si riporta la progressione nella realizzazione di tali obiettivi³:

Descrizione	2024	2025	Variazione tra 2025 e 2024
Nr. Controlli	28.068	31.391	3.323
Presidio Ambito Scommesse (emersi), Bingo e VLT	37,91%	39,11%	1,20%
Nr. Controlli giochi minorile	13.016	14.418	1.402
Presidio Apparecchi e Scommesse	24,67%	25,22%	0,55%
Percentuale positività controlli	10,46%	11,01%	0,55%
Controlli tecnici	22	19	-3
Controlli su conti di gioco ⁴	298	308	10

L'Ufficio dell'Agenzia competente in materia di controlli ha collaborato attivamente con le Strutture territoriali dell'Amministrazione attraverso segnalazioni mirate, le quali hanno permesso la crescita della positività media dei controlli.

2. Collaborazione con le Forze di Polizia e altre Amministrazioni nello scambio informativo.

La collaborazione e lo scambio di informazioni tra gli Uffici centrali e territoriali dell'Agenzia e le altre Amministrazioni è fondamentale per le attività contrasto delle irregolarità nel settore dei giochi.

Per quanto riguarda gli Enti terzi, esiste una fitta rete di collaborazione con la Polizia di Stato (con particolare riferimento al Servizio Centrale Operativo), l'Arma dei Carabinieri

³ Dati estratti al 19 gennaio 2026 dagli applicativi in uso (Sistema integrato dei controlli).

⁴ Dati comunicati dalle Direzioni Territoriali.

(specialmente con i Comandi Territoriali che hanno effettuato attività di indagine in materia di furti su Gratta & Vinci e con Raggruppamenti Operativi Speciali di alcuni capoluoghi di Regione), la Guardia di Finanza (specialmente il III Reparto – Operazioni del Comando Generale del Corpo), la Direzione Investigativa Antimafia, il Ministero delle Imprese e del Made in Italy (per la materia delle manifestazioni a premio), le Procure della Repubblica e le Polizie locali.

Nel corso dell'anno sono state ricevute oltre n. 90 richieste di informazioni da parte delle Forze di Polizia. Le attività istruttorie connesse sono state definite entro i termini regolamentari di definizione del procedimento, conseguendo un livello di evasione delle stesse entro 30 giorni dell'ordine del 98%.

3. Supervisione degli applicativi e prodotti informatici ai fini del monitoraggio sui flussi di gioco.

L'Agenzia collabora con il partner tecnologico Sogei al fine della risoluzione di eventuali problematiche tecniche o del miglioramento degli applicativi in uso, partecipando a Commissioni e a Gruppi di lavoro, fornendo il necessario supporto tecnico per favorire una migliore regolamentazione del settore del gioco pubblico.

In particolare, attraverso l'implementazione, l'aggiornamento e l'evoluzione degli applicativi di monitoraggio dei flussi di gioco in uso, l'Agenzia, con il supporto di Sogei, contribuisce al miglioramento nella rilevazione di anomalie, al contrasto a fenomeni di irregolarità e illegalità nel settore, oltre alla protezione della salute dei giocatori nel contrasto alla ludopatia.

Per quanto di competenza in materia di controllo, si è proceduto, anche attraverso l'analisi dei flussi di gioco dei singoli prodotti, nonché sulla base delle informazioni disponibili dagli applicativi in uso, ad effettuare costanti analisi dei flussi di gioco per valutare nuove opzioni operative finalizzate all'aumento del livello di sicurezza e delle possibilità di controllo della rete del gioco pubblico.

4. Attività di inibizione siti di gioco non autorizzati.

Nell'ambito delle attività di contrasto al gioco illegale *online*, nel corso del 2025, sono stati inibiti n. **1.038** siti attraverso n. 11 provvedimenti amministrativi di inibizione. Inoltre, al momento attuale, è in corso di predisposizione un ulteriore provvedimento che prevede l'inibizione di ulteriori n. 129 siti. Il risultato evidenzia una crescita di oltre il 44 per cento, rispetto al 2024, e del 111 per cento rispetto al 2023.

5. Attività di controllo coordinato e di polizia giudiziaria.

Nel 2025, l'Agenzia ha direttamente organizzato n. 6 operazioni di controllo coordinato al fine del contrasto del gioco illegale. Le attività hanno avuto luogo nelle regioni Abruzzo, Calabria [plurime], Campania e Piemonte, con la collaborazione delle Strutture territoriali dell'Agenzia, coinvolgendo personale in servizio presso diverse realtà territoriali, e con il supporto di diverse Forze di Polizia.

Oltre all'organizzazione diretta di iniziative della specie, l'Agenzia partecipa alla realizzazione del piano dei controlli relativo alle attività del Comitato per la prevenzione e la repressione del gioco illegale, la sicurezza del gioco e la tutela dei minori (Co.Pre.G.I.), presieduto dal Direttore dell'Agenzia e composto dalle Forze di Polizia.

Il monitoraggio continuo dei flussi di gioco ha permesso di evidenziare delle anomalie che hanno consentito la comunicazione di n. 15 notizie di reato alle competenti Procure della Repubblica.

I reati contestati sono rappresentati principalmente da peculato, truffa ai danni dello Stato, contraffazione, sostituzione di persona, intermediazione nell'attività di gioco, riciclaggio ad autoriciclaggio.

Le buone pratiche e le capacità professionali del personale dell'Agenzia hanno determinato, altresì, l'affidamento di n. 8 deleghe o subdeleghe di indagine direttamente all'Agenzia, con riferimento a procedimento in carico ad altre strutture di polizia giudiziaria, tutti conclusi tempestivamente.

6. Attività di controllo tecnico-amministrativo su Organismi di Verifica e concessionari di gioco a distanza.

Al fine di verificare la corretta rispondenza dei sistemi e delle piattaforme attualmente in esercizio rispetto a quanto emerso durante la certificazione dei sistemi, ove prevista, l'Agenzia, unitamente al partner tecnologico Sogei S.p.A., effettua attività ispettive sui concessionari di gioco.

Partecipa, inoltre, alle attività, condotte dal partner tecnologico, relative al controllo dei processi adottati per la verifica di conformità da parte degli organismi di verifica in merito alla certificazione dei sistemi di gioco e giochi VLT.

7. Attività di controllo su dati da specifiche banche dati.

Sono state eseguite analisi mirate attraverso la consultazione di specifiche banche dati, quali il database delle dichiarazioni dei proprietari di immobili di cui alla legge n. 190 del 2015, articolo 1, comma 644, e la banca dati "segnalazioni", la quale contiene le segnalazioni da utenti pervenute agli indirizzi mail istituzionali dell'Ufficio Controlli giochi dell'Agenzia.

Nel corso dell'anno, infatti, oltre alla ordinaria gestione delle suddette dichiarazioni dei proprietari, che prevede presa in carico, lavorazione e inserimento dei dati in un'apposita applicazione dedicata, si è svolta attività di *intelligence*, effettuando un'analisi comparata dei dati relativi agli esercizi segnalati, integrandoli con i dati estratti dalla banca dati "Segnalazioni".

Attraverso l'attività di elaborazione di tali dati, fino al 31 dicembre 2025 sono state verificate n. 127 dichiarazioni e 18 informative specifiche, provvedendo alla segnalazione, alle strutture territoriali dell'Agenzia, di n. 40 esercizi a rischio.

8. Attività formative e partecipazione a iniziative internazionali.

Al fine di uniformare le metodologie di verifica, oltre a condividere esperienze e *best practice*, periodicamente viene dato corso ad attività di formazione specifica nel settore dei controlli sul gioco pubblico. Inoltre, l'impegno alla cooperazione nel settore dei controlli si estende anche alla partecipazione attiva a Comitati e Gruppi di rilievo di livello internazionale, quali il *Gambling Regulators European Forum*, il gruppo ristretto dei 7 maggiori regolatori di gioco europei e il *Gruppo di Copenhagen* (Convenzione di Macolin per il contrasto al match-fixing), nell'ambito delle più ampie attività di partecipazione ad attività di respiro internazionale svolte dalla Direzione Giochi dell'Agenzia.

Si allega:

1. monitoraggio territoriale del gioco, vincite, spesa ed Erario per Regione e Provincia;
2. report mensile periodo 2022-2025.

Piccoli scostamenti nei report indicati sono dovuti all'utilizzo di diversi sistemi informativi di elaborazione dei dati.



Ripartizione del Giocato, dell'Erario e delle Vincite per Tipo Gioco e Canale di Vendita

- Monitoraggio Territoriale dei Giochi -

Anno: 2025

Mese selezionato: Tutti

Regione: Tutte

Provincia: Tutte

Comune: Tutti

Tipo Gioco: AWP, Betting Exchange, Big, Bingo, Comma 7, Concorsi Pronostici Sportivi, Eurojackpot, Giochi di Abilità, Ippica Internazionale, Ippica Nazionale, Lotterie Istantanee, Lotterie Istantanee Telematiche, Lotterie Telematiche Tradizionali, Lotterie Tradizionali, Lotto, PlaySix, PlayYourDate, Scommesse Ippiche In Agenzia, Scommesse Sportive a Quota Fissa, Scommesse Virtuali, Superenalotto, V7, VLT, Winforlife

Canale di Vendita: Totale Fisico/Telematico

- I campi di Giocato, Erario e Speso comprendono gli importi degli Apparecchi a Comma7 e delle Lotterie Tradizionali che non hanno il corrispettivo in vincita

- I dati degli Apparecchi a Comma6 e delle VLT vengono inseriti alla fine del bimestre di riferimento

- Il campo Giocato * (imponibile) comprende anche la raccolta forfettaria, calcolata per legge dal sistema al fine di garantire comunque l'introito erariale, nei casi di mancata trasmissione del dato (per esempio, in caso di guasto, sequestro, manutenzione). Il dato forfettario viene meno quando il concessionario comunica, anche tardivamente, la raccolta effettiva mediante lettura dei contatori. In tali casi, il dato effettivo reale (da contatore) si sovrappone, eliminandolo, al dato forfettario.

- Il campo Giocato ** (da contatore) registra l'ammontare delle somme materialmente introdotte nell'apparecchio.

- La Legge di Bilancio 2019 sancisce la soppressione dell'imposta unica sui Concorsi Pronostici, a decorrere dal 1° luglio 2019, e il relativo valore è destinato alla società Sport e Salute S.p.A.

Regione	Provincia	Tipo Gioco	Giocato* (*per gli Apparecchi è l'Imponibile)	Giocato** (**per gli Apparecchi è il Giocato da Contatore)	Vincita (per gli Apparecchi sono le Vincite da Contatore)	Erario	Speso (Giocato** - Vincita)	
ABRUZZO	CHIETI	AWP	87.239.127,70	87.122.511,71	56.778.723,22	20.937.390,65	30.343.788,50	
		Betting Exchange	8.215.383,60	8.215.383,60	7.997.156,26	9.569,15	218.227,34	
		Bingo	9.061.440,29	9.061.440,29	6.353.655,00	1.014.095,10	2.707.785,29	
		Comma 7	172.765,93	172.765,93	0,00	14.096,85	172.765,93	
		Concorsi Pronostici Sportivi	53.488,00	53.488,00	20.971,00	6.467,11	32.517,00	
		Eurojackpot	470.592,00	470.592,00	98.876,30	195.293,16	371.715,70	
		Giochi di Abilità	627.582.852,35	627.582.852,35	600.552.003,50	7.342.772,93	27.030.848,85	
		Ippica Nazionale	465.754,50	465.754,50	270.846,69	27.945,27	194.907,81	
		Lotterie Istantanee	113.380.950,00	113.380.950,00	83.066.285,00	15.889.105,70	30.314.665,00	
		Lotterie Istantanee Telematiche	2.046.748,90	2.046.748,90	1.585.078,35	160.147,43	461.670,55	
		Lotterie Telematiche Tradizionali	6.335,00	6.335,00	0,00	2.718,38	6.335,00	
		Lotterie Tradizionali	215.800,00	215.800,00	0,00	92.600,88	215.800,00	
		Lotto	73.688.946,50	73.688.946,50	53.505.176,69	9.628.011,62	20.183.769,81	
		PlayYourDate	1.145,00	1.145,00	520,47	234,94	624,53	
		Scommesse Ippiche In Agenzia	2.811.359,00	2.811.359,00	2.228.638,62	51.997,15	582.720,38	
		Scommesse Sportive a Quota Fissa	127.065.391,65	127.065.391,65	108.274.691,61	4.102.713,19	18.790.700,04	
		Scommesse Virtuali	29.985.163,85	29.985.163,85	25.722.051,31	1.045.132,18	4.263.112,54	
		Superenalotto	9.986.629,50	9.986.629,50	5.020.519,09	3.156.071,44	4.966.110,41	
		VLT	88.567.226,65	88.567.226,65	74.429.805,06	7.616.781,49	14.137.421,59	
		Winforlife	230.605,00	230.605,00	74.755,40	61.097,10	155.849,60	
	CHIETI - Totale			1.181.247.705,42	1.181.131.089,43	1.025.979.753,57	71.354.241,71	155.151.335,87
	L'AQUILA	AWP	98.744.422,75	98.590.217,26	64.204.900,22	23.698.661,46	34.385.317,04	
		Betting Exchange	3.799.621,59	3.799.621,59	3.671.323,01	4.460,74	128.298,58	
		Bingo	7.730.541,24	7.730.541,24	5.388.594,79	875.159,81	2.341.946,45	
		Comma 7	185.174,87	185.174,87	0,00	15.507,77	185.174,87	
		Concorsi Pronostici Sportivi	18.383,00	18.383,00	4.832,00	2.212,05	13.551,00	
		Eurojackpot	401.074,00	401.074,00	80.874,40	166.443,89	320.199,60	
Giochi di Abilità		485.413.016,96	485.413.016,96	464.094.043,62	5.656.854,80	21.318.973,34		

- La Legge di Bilancio 2019 sancisce la soppressione dell'imposta unica sui Concorsi Pronostici, a decorrere dal 1° luglio 2019, e il relativo valore è destinato alla società Sport e Salute S.p.A.

Regione	Provincia	Tipo Gioco	Giocato* (*per gli Apparecchi è l'Imponibile)	Giocato** (**per gli Apparecchi è il Giocato da Contatore)	Vincita (per gli Apparecchi sono le Vincite da Contatore)	Erario	Speso (Giocato** - Vincita)	
ABRUZZO	L'AQUILA	Ippica Nazionale	409.522,50	409.522,50	225.861,60	24.571,35	183.660,90	
		Lotterie Istantanee	85.501.700,00	85.501.700,00	61.936.502,00	11.988.067,43	23.565.198,00	
		Lotterie Istantanee Telematiche	1.772.639,70	1.772.639,70	1.365.457,60	136.343,90	407.182,10	
		Lotterie Telematiche Tradizionali	4.535,00	4.535,00	0,00	1.945,99	4.535,00	
		Lotterie Tradizionali	208.400,00	208.400,00	0,00	89.425,51	208.400,00	
		Lotto	55.302.524,50	55.302.524,50	40.065.745,80	7.231.613,10	15.236.778,70	
		PlayYourDate	388,00	388,00	235,66	79,63	152,34	
		Scommesse Ippiche In Agenzia	1.954.719,75	1.954.719,75	1.560.065,88	30.488,93	394.653,87	
		Scommesse Sportive a Quota Fissa	86.704.518,15	86.704.518,15	73.279.065,12	2.987.500,24	13.425.453,03	
		Scommesse Virtuali	22.946.531,20	22.946.531,20	19.681.861,52	794.425,78	3.264.669,68	
		Superenalotto	9.575.337,00	9.575.337,00	4.633.420,46	3.044.223,94	4.941.916,54	
		VLT	89.534.845,45	89.534.845,45	75.457.503,02	7.699.996,71	14.077.342,43	
		Winforlife	222.471,00	222.471,00	67.481,56	58.949,47	154.989,44	
	L'AQUILA - Totale			950.430.366,67	950.276.161,18	815.717.768,26	64.506.932,49	134.558.392,92
		PESCARA	AWP	83.240.864,69	83.115.389,92	54.160.850,42	19.977.807,53	28.954.539,50
			Betting Exchange	7.630.123,38	7.630.123,38	7.482.428,51	8.953,06	147.694,87
			Bingo	22.081.545,90	22.081.545,90	15.589.085,50	2.580.861,27	6.492.460,40
			Comma 7	169.211,98	169.211,98	0,00	13.650,32	169.211,98
			Concorsi Pronostici Sportivi	46.204,00	46.204,00	24.011,00	5.578,10	22.193,00
			Eurojackpot	411.708,00	411.708,00	84.149,30	170.856,68	327.558,70
			Giochi di Abilità	600.428.701,69	600.428.701,69	575.082.507,88	7.002.580,21	25.346.193,81
			Ippica Nazionale	309.992,00	309.992,00	174.806,81	18.599,52	135.185,19
			Lotterie Istantanee	92.587.950,00	92.587.950,00	68.883.564,00	13.013.494,44	23.704.386,00
			Lotterie Istantanee Telematiche	2.428.309,40	2.428.309,40	1.874.705,35	179.126,96	553.604,05
			Lotterie Telematiche Tradizionali	5.660,00	5.660,00	0,00	2.428,73	5.660,00
			Lotterie Tradizionali	191.000,00	191.000,00	0,00	81.959,08	191.000,00
			Lotto	56.180.979,50	56.180.979,50	40.481.779,56	7.334.133,09	15.699.199,94
			PlayYourDate	991,00	991,00	698,27	203,31	292,73
			Scommesse Ippiche In Agenzia	2.288.275,50	2.288.275,50	1.834.821,88	41.689,64	453.453,62
			Scommesse Sportive a Quota Fissa	142.469.040,60	142.469.040,60	123.805.367,07	4.568.936,80	18.663.673,53
			Scommesse Virtuali	40.264.323,80	40.264.323,80	34.626.925,26	1.377.474,17	5.637.398,54
			Superenalotto	9.630.495,00	9.630.495,00	4.639.655,92	3.037.696,38	4.990.839,08
			VLT	89.087.770,00	89.087.770,00	75.102.373,54	7.661.548,22	13.985.396,46
			Winforlife	173.110,00	173.110,00	75.169,27	45.867,43	97.940,73
		PESCARA - Totale		1.149.626.256,44	1.149.500.781,68	1.003.922.899,54	67.123.444,95	145.577.882,14
		TERAMO	AWP	86.645.837,28	86.512.025,43	56.354.158,33	20.795.000,95	30.157.867,11
			Betting Exchange	12.576.838,30	12.576.838,30	12.369.537,31	14.734,33	207.300,99
			Bingo	6.591.857,38	6.591.857,38	4.616.821,38	731.006,98	1.975.036,00

- La Legge di Bilancio 2019 sancisce la soppressione dell'imposta unica sui Concorsi Pronostici, a decorrere dal 1° luglio 2019, e il relativo valore è destinato alla società Sport e Salute S.p.A.

Regione	Provincia	Tipo Gioco	Giocato* (*per gli Apparecchi è l'Imponibile)	Giocato** (**per gli Apparecchi è il Giocato da Contatore)	Vincita (per gli Apparecchi sono le Vincite da Contatore)	Erario	Speso (Giocato** - Vincita)		
ABRUZZO	TERAMO	Comma 7	209.855,74	209.855,74	0,00	15.650,15	209.855,74		
		Concorsi Pronostici Sportivi	32.173,00	32.173,00	55.466,00	3.856,30	-23.293,00		
		Eurojackpot	546.822,00	546.822,00	112.641,80	226.928,68	434.180,20		
		Giochi di Abilità	589.978.379,56	589.978.379,56	564.322.607,45	6.744.114,09	25.655.772,11		
		Ippica Nazionale	327.453,25	327.453,25	215.252,43	19.647,20	112.200,82		
		Lotterie Istantanee	109.429.100,00	109.429.100,00	82.477.481,00	15.347.297,61	26.951.619,00		
		Lotterie Istantanee Telematiche	2.469.215,00	2.469.215,00	1.893.144,10	190.930,23	576.070,90		
		Lotterie Telematiche Tradizionali	5.425,00	5.425,00	0,00	2.327,90	5.425,00		
		Lotterie Tradizionali	164.400,00	164.400,00	0,00	70.544,88	164.400,00		
		Lotto	75.926.528,50	75.926.528,50	54.971.308,72	9.936.814,01	20.955.219,78		
		PlayYourDate	1.464,00	1.464,00	841,04	300,43	622,96		
		Scommesse Ippiche In Agenzia	2.519.988,25	2.519.988,25	2.034.378,34	41.907,06	485.609,91		
		Scommesse Sportive a Quota Fissa	147.758.694,50	147.758.694,50	126.992.270,72	4.607.836,23	20.766.423,78		
		Scommesse Virtuali	51.717.715,35	51.717.715,35	45.184.073,49	1.641.422,69	6.533.641,86		
		Superenalotto	10.040.711,50	10.040.711,50	4.801.188,55	3.164.061,41	5.239.522,95		
		VLT	127.594.119,15	127.594.119,15	107.574.386,00	10.973.094,25	20.019.733,15		
		Winforlife	189.377,00	189.377,00	561.016,25	50.176,47	-371.639,25		
		TERAMO - Totale			1.224.725.954,77	1.224.592.142,92	1.064.536.572,91	74.577.651,83	160.055.570,01
		ABRUZZO - Totale			4.506.030.283,29	4.505.500.175,21	3.910.156.994,28	277.562.270,97	595.343.180,93
	BASILICATA	MATERA	AWP	46.995.820,66	46.920.314,34	30.586.118,87	11.278.996,96	16.334.195,47	
Betting Exchange			2.974.389,67	2.974.389,67	2.893.138,22	3.502,51	81.251,45		
Bingo			502.983,00	502.983,00	346.775,35	43.977,73	156.207,65		
Comma 7			78.370,30	78.370,30	0,00	6.953,21	78.370,30		
Concorsi Pronostici Sportivi			8.426,00	8.426,00	1.399,00	1.012,89	7.027,00		
Eurojackpot			219.400,00	219.400,00	51.430,10	91.050,32	167.969,90		
Giochi di Abilità			338.427.073,35	338.427.073,35	323.758.902,29	3.996.842,00	14.668.171,06		
Ippica Nazionale			132.298,00	132.298,00	90.342,00	7.937,88	41.956,00		
Lotterie Istantanee			39.495.200,00	39.495.200,00	32.124.628,00	5.545.729,63	7.370.572,00		
Lotterie Istantanee Telematiche			1.425.216,60	1.425.216,60	1.114.093,40	110.009,33	311.123,20		
Lotterie Telematiche Tradizionali			3.775,00	3.775,00	0,00	1.619,87	3.775,00		
Lotterie Tradizionali			114.100,00	114.100,00	0,00	48.960,89	114.100,00		
Lotto			46.225.200,50	46.225.200,50	34.660.491,89	6.045.464,36	11.564.708,61		
PlayYourDate			284,00	284,00	139,30	58,28	144,70		
Scommesse Ippiche In Agenzia			556.958,25	556.958,25	471.035,21	7.814,06	85.923,04		
Scommesse Sportive a Quota Fissa			63.356.616,10	63.356.616,10	53.164.339,58	2.111.446,93	10.192.276,52		
Scommesse Virtuali			15.008.383,60	15.008.383,60	13.010.847,48	504.471,23	1.997.536,12		
Superenalotto			5.228.876,50	5.228.876,50	2.714.229,14	1.632.921,70	2.514.647,36		

- La Legge di Bilancio 2019 sancisce la soppressione dell'imposta unica sui Concorsi Pronostici, a decorrere dal 1° luglio 2019, e il relativo valore è destinato alla società Sport e Salute S.p.A.

Regione	Provincia	Tipo Gioco	Giocato* (*per gli Apparecchi è l'Imponibile)	Giocato** (**per gli Apparecchi è il Giocato da Contatore)	Vincita (per gli Apparecchi sono le Vincite da Contatore)	Erario	Speso (Giocato** - Vincita)	
BASILICATA	MATERA	VLT	33.061.256,35	33.061.256,35	28.545.738,47	2.843.268,05	4.515.517,88	
		Winforlife	113.214,00	113.214,00	40.871,54	29.998,05	72.342,46	
	MATERA - Totale			593.927.841,88	593.852.335,56	523.574.519,84	34.312.035,88	70.277.815,73
	POTENZA	AWP	79.766.734,52	79.652.442,95	51.887.879,19	19.144.016,29	27.764.563,75	
		Betting Exchange	62.600.976,73	62.600.976,73	62.481.034,74	70.460,19	119.941,99	
		Bingo	1.222.946,97	1.222.946,97	878.433,74	103.814,57	344.513,23	
		Comma 7	116.365,14	116.365,14	0,00	11.084,53	116.365,14	
		Concorsi Pronostici Sportivi	24.352,00	24.352,00	6.835,00	2.918,00	17.517,00	
		Eurojackpot	495.144,00	495.144,00	102.263,60	205.482,87	392.880,40	
		Giochi di Abilità	555.305.924,04	555.305.924,04	531.161.178,93	6.480.193,76	24.144.745,11	
		Ippica Nazionale	359.157,00	359.157,00	213.359,38	21.549,42	145.797,62	
		Lotterie Istantanee	54.495.100,00	54.495.100,00	44.366.799,00	7.627.287,01	10.128.301,00	
		Lotterie Istantanee Telematiche	2.257.465,60	2.257.465,60	1.862.838,05	171.538,13	394.627,55	
		Lotterie Telematiche Tradizionali	8.695,00	8.695,00	0,00	3.731,07	8.695,00	
		Lotterie Tradizionali	161.500,00	161.500,00	0,00	69.300,48	161.500,00	
		Lotto	62.973.502,50	62.973.502,50	47.967.169,34	8.245.061,21	15.006.333,16	
		PlayYourDate	1.061,00	1.061,00	446,97	217,71	614,03	
		Scommesse Ippiche In Agenzia	691.749,50	691.749,50	547.279,16	14.273,85	144.470,34	
		Scommesse Sportive a Quota Fissa	130.123.685,20	130.123.685,20	112.087.872,82	4.396.793,46	18.035.812,38	
		Scommesse Virtuali	23.455.319,30	23.455.319,30	20.142.655,63	807.637,38	3.312.663,67	
		Superenalotto	9.143.133,00	9.143.133,00	4.625.222,54	2.877.587,16	4.517.910,46	
		VLT	38.119.589,80	38.119.589,80	32.067.881,67	3.278.284,72	6.051.708,13	
		Winforlife	273.255,00	273.255,00	98.843,63	72.401,57	174.411,37	
	POTENZA - Totale			1.021.595.656,30	1.021.481.364,72	910.497.993,40	53.603.633,38	110.983.371,33
	BASILICATA - Totale			1.615.523.498,18	1.615.333.700,29	1.434.072.513,23	87.915.669,27	181.261.187,05
	CALABRIA	CATANZARO	AWP	88.333.824,79	88.210.647,44	57.429.875,79	21.200.117,95	30.780.771,65
			Betting Exchange	6.725.708,38	6.725.708,38	6.661.900,40	7.881,65	63.807,98
Bingo			1.272.576,56	1.272.576,56	920.296,59	107.129,21	352.279,97	
Comma 7			126.350,73	126.350,73	0,00	12.166,87	126.350,73	
Concorsi Pronostici Sportivi			13.569,00	13.569,00	957,00	1.631,01	12.612,00	
Eurojackpot			366.370,00	366.370,00	75.176,60	152.041,84	291.193,40	
Giochi di Abilità			661.378.860,23	661.378.860,23	631.929.225,86	7.653.461,78	29.449.634,37	
Ippica Nazionale			472.742,50	472.742,50	264.104,10	28.364,55	208.638,40	
Lotterie Istantanee			59.270.800,00	59.270.800,00	42.945.663,00	8.289.017,86	16.325.137,00	
Lotterie Istantanee Telematiche			2.507.664,60	2.507.664,60	1.988.637,95	193.339,16	519.026,65	
Lotterie Telematiche Tradizionali			6.605,00	6.605,00	0,00	2.834,24	6.605,00	
Lotterie Tradizionali			151.000,00	151.000,00	0,00	64.794,87	151.000,00	
Lotto			60.005.536,50	60.005.536,50	45.017.360,18	7.858.993,21	14.988.176,32	
PlayYourDate			835,50	835,50	462,54	171,43	372,96	

- La Legge di Bilancio 2019 sancisce la soppressione dell'imposta unica sui Concorsi Pronostici, a decorrere dal 1° luglio 2019, e il relativo valore è destinato alla società Sport e Salute S.p.A.

Regione	Provincia	Tipo Gioco	Giocato* (*per gli Apparecchi è l'Imponibile)	Giocato** (**per gli Apparecchi è il Giocato da Contatore)	Vincita (per gli Apparecchi sono le Vincite da Contatore)	Erario	Speso (Giocato** - Vincita)	
CALABRIA	CATANZARO	Scommesse Ippiche In Agenzia	409.416,75	409.416,75	298.369,53	7.759,28	111.047,22	
		Scommesse Sportive a Quota Fissa	125.090.881,45	125.090.881,45	105.596.097,32	4.150.832,29	19.494.784,13	
		Scommesse Virtuali	31.749.647,80	31.749.647,80	27.353.295,72	1.074.870,01	4.396.352,08	
		Superenalotto	10.916.186,50	10.916.186,50	5.316.932,51	3.432.008,11	5.599.253,99	
		VLT	40.350.318,65	40.350.318,65	33.804.745,09	3.470.127,40	6.545.573,56	
		Winforlife	193.581,00	193.581,00	63.101,98	51.287,94	130.479,02	
		CATANZARO - Totale		1.089.342.475,95	1.089.219.298,59	959.666.202,16	57.758.830,68	129.553.096,43
		COSENZA	AWP	158.466.676,08	158.211.183,01	102.987.760,90	38.032.002,26	55.223.422,11
			Betting Exchange	16.935.086,88	16.935.086,88	16.655.548,02	19.776,99	279.538,86
			Bingo	2.250.507,95	2.250.507,95	1.662.180,85	190.335,95	588.327,10
			Comma 7	232.268,12	232.268,12	0,00	22.041,45	232.268,12
			Concorsi Pronostici Sportivi	68.109,00	68.109,00	54.159,00	8.204,29	13.950,00
			Eurojackpot	827.344,00	827.344,00	851.476,70	343.343,97	-24.132,70
			Giochi di Abilità	1.323.384.416,96	1.323.384.416,96	1.266.410.375,91	15.212.937,04	56.974.041,05
			Ippica Nazionale	263.147,25	263.147,25	142.908,96	15.788,84	120.238,29
			Lotterie Istantanee	104.774.950,00	104.774.950,00	76.093.520,00	14.619.780,27	28.681.430,00
			Lotterie Istantanee Telematiche	5.202.334,40	5.202.334,40	4.057.657,40	408.033,33	1.144.677,00
			Lotterie Telematiche Tradizionali	13.355,00	13.355,00	0,00	5.730,70	13.355,00
			Lotterie Tradizionali	371.000,00	371.000,00	0,00	159.198,00	371.000,00
			Lotto	153.529.091,00	153.529.091,00	111.944.973,84	20.119.437,30	41.584.117,16
			PlayYourDate	4.500,50	4.500,50	3.816,76	923,41	683,74
			Scommesse Ippiche In Agenzia	668.397,50	668.397,50	532.076,08	11.095,96	136.321,42
			Scommesse Sportive a Quota Fissa	252.470.553,55	252.470.553,55	210.310.253,09	8.417.118,72	42.160.300,46
			Scommesse Virtuali	47.103.996,25	47.103.996,25	40.264.125,06	1.663.662,39	6.839.871,19
			Superenalotto	18.867.048,00	18.867.048,00	9.001.100,91	5.925.827,02	9.865.947,09
			VLT	78.594.685,65	78.594.685,65	66.218.673,55	6.759.142,97	12.376.012,10
			Winforlife	490.293,00	490.293,00	190.676,67	129.907,73	299.616,33
		COSENZA - Totale		2.164.517.761,09	2.164.262.268,03	1.907.381.283,70	112.064.288,55	256.880.984,32
		CROTONE	AWP	26.181.252,82	26.139.350,62	17.041.201,55	6.283.500,68	9.098.149,07
			Betting Exchange	429.736,64	429.736,64	423.347,36	502,13	6.389,28
			Bingo	826.275,08	826.275,08	592.991,25	70.289,16	233.283,83
			Comma 7	38.974,19	38.974,19	0,00	3.667,52	38.974,19
			Concorsi Pronostici Sportivi	8.065,00	8.065,00	845,00	971,24	7.220,00
	Eurojackpot		192.098,00	192.098,00	39.601,80	79.719,48	152.496,20	
	Giochi di Abilità		344.610.596,02	344.610.596,02	329.565.289,85	3.951.046,67	15.045.306,17	
	Ippica Nazionale		77.369,75	77.369,75	40.670,85	4.642,18	36.698,90	
	Lotterie Istantanee		28.165.250,00	28.165.250,00	20.821.257,00	3.929.565,31	7.343.993,00	

- La Legge di Bilancio 2019 sancisce la soppressione dell'imposta unica sui Concorsi Pronostici, a decorrere dal 1° luglio 2019, e il relativo valore è destinato alla società Sport e Salute S.p.A.

Regione	Provincia	Tipo Gioco	Giocato* (*per gli Apparecchi è l'Imponibile)	Giocato** (**per gli Apparecchi è il Giocato da Contatore)	Vincita (per gli Apparecchi sono le Vincite da Contatore)	Erario	Speso (Giocato** - Vincita)	
CALABRIA	CROTONE	Lotterie Istantanee Telematiche	941.014,00	941.014,00	723.573,45	73.644,64	217.440,55	
		Lotterie Telematiche Tradizionali	2.750,00	2.750,00	0,00	1.180,04	2.750,00	
		Lotterie Tradizionali	36.400,00	36.400,00	0,00	15.619,43	36.400,00	
		Lotto	37.094.763,50	37.094.763,50	26.984.195,90	4.870.484,40	10.110.567,60	
		PlayYourDate	340,50	340,50	158,54	69,87	181,96	
		Scommesse Ippiche In Agenzia	149.879,25	149.879,25	111.552,71	2.646,27	38.326,54	
		Scommesse Sportive a Quota Fissa	61.229.241,35	61.229.241,35	49.924.227,03	2.126.033,53	11.305.014,32	
		Scommesse Virtuali	19.330.877,15	19.330.877,15	16.310.212,42	721.323,01	3.020.664,73	
		Superenalotto	4.838.225,00	4.838.225,00	2.548.277,16	1.515.479,54	2.289.947,84	
		VLT	13.547.610,75	13.547.610,75	11.418.811,64	1.165.094,52	2.128.799,11	
	Winforlife	85.900,00	85.900,00	28.352,79	22.760,60	57.547,21		
	CROTONE - Totale			537.786.619,00	537.744.716,80	476.574.566,29	24.838.240,22	61.170.150,50
	REGGIO CALABRIA	AWP	127.670.742,99	127.497.461,10	83.084.050,75	30.640.978,32	44.413.410,35	
		Betting Exchange	14.236.334,42	14.236.334,42	13.966.058,70	16.652,04	270.275,72	
		Bingo	10.713.561,92	10.713.561,92	7.559.660,18	1.164.608,57	3.153.901,74	
		Comma 7	216.603,25	216.603,25	0,00	19.058,56	216.603,25	
		Concorsi Pronostici Sportivi	59.517,00	59.517,00	31.893,00	7.162,25	27.624,00	
		Eurojackpot	588.442,00	588.442,00	120.866,60	244.200,61	467.575,40	
		Giochi di Abilità	1.094.291.042,64	1.094.291.042,64	1.047.380.010,52	12.492.910,33	46.911.032,12	
		Ippica Nazionale	629.684,50	629.684,50	341.281,50	37.781,07	288.403,00	
		Lotterie Istantanee	93.372.150,00	93.372.150,00	69.963.707,00	13.059.366,84	23.408.443,00	
		Lotterie Istantanee Telematiche	3.729.688,40	3.729.688,40	2.994.988,30	280.115,62	734.700,10	
		Lotterie Telematiche Tradizionali	10.570,00	10.570,00	0,00	4.535,64	10.570,00	
		Lotterie Tradizionali	194.300,00	194.300,00	0,00	83.375,12	194.300,00	
		Lotto	120.763.682,50	120.763.682,50	87.364.051,99	15.808.585,40	33.399.630,51	
		PlayYourDate	4.671,00	4.671,00	2.571,86	958,47	2.099,14	
		Scommesse Ippiche In Agenzia	2.184.538,50	2.184.538,50	1.844.240,35	34.044,18	340.298,15	
		Scommesse Sportive a Quota Fissa	207.944.645,25	207.944.645,25	170.576.276,13	7.331.008,59	37.368.369,12	
		Scommesse Virtuali	71.400.597,20	71.400.597,20	61.179.928,06	2.464.220,04	10.220.669,14	
		Superenalotto	17.019.678,50	17.019.678,50	8.976.160,53	5.342.084,89	8.043.517,97	
		VLT	92.866.936,50	92.866.936,50	78.247.364,59	7.986.556,54	14.619.571,91	
		Winforlife	364.821,00	364.821,00	120.353,76	96.665,05	244.467,24	
REGGIO CALABRIA - Totale			1.858.262.207,57	1.858.088.925,68	1.633.753.463,82	97.114.868,13	224.335.461,86	
VIBO VALENTIA	AWP	34.015.502,50	33.953.725,24	22.143.016,85	8.163.720,60	11.810.708,38		
	Betting Exchange	1.240.716,32	1.240.716,32	1.186.618,55	1.430,81	54.097,77		
	Bingo	583.222,45	583.222,45	435.101,20	49.963,07	148.121,24		
	Comma 7	50.595,41	50.595,41	0,00	4.730,47	50.595,41		

- La Legge di Bilancio 2019 sancisce la soppressione dell'imposta unica sui Concorsi Pronostici, a decorrere dal 1° luglio 2019, e il relativo valore è destinato alla società Sport e Salute S.p.A.

Regione	Provincia	Tipo Gioco	Giocato* (*per gli Apparecchi è l'Imponibile)	Giocato** (**per gli Apparecchi è il Giocato da Contatore)	Vincita (per gli Apparecchi sono le Vincite da Contatore)	Erario	Speso (Giocato** - Vincita)
CALABRIA	VIBO VALENTIA	Concorsi Pronostici Sportivi	3.512,00	3.512,00	225,00	417,43	3.287,00
		Eurojackpot	146.464,00	146.464,00	29.823,80	60.781,90	116.640,20
		Giochi di Abilità	326.152.638,78	326.152.638,78	311.890.832,73	3.729.828,58	14.261.806,05
		Ippica Nazionale	140.903,50	140.903,50	96.546,18	8.454,21	44.357,32
		Lotterie Istantanee	28.319.100,00	28.319.100,00	20.452.609,00	3.956.407,25	7.866.491,00
		Lotterie Istantanee Telematiche	1.082.463,20	1.082.463,20	1.837.815,15	85.612,09	-755.351,95
		Lotterie Telematiche Tradizionali	2.605,00	2.605,00	0,00	1.117,82	2.605,00
		Lotterie Tradizionali	56.200,00	56.200,00	0,00	24.115,71	56.200,00
		Lotto	34.982.812,50	34.982.812,50	24.971.827,09	4.582.423,81	10.010.985,41
		PlayYourDate	252,00	252,00	124,73	51,71	127,27
		Scommesse Ippiche In Agenzia	238.863,75	238.863,75	166.653,08	5.127,21	72.210,67
		Scommesse Sportive a Quota Fissa	56.348.676,30	56.348.676,30	47.326.080,19	1.996.283,79	9.022.596,11
		Scommesse Virtuali	16.707.228,40	16.707.228,40	14.318.734,82	595.601,05	2.388.493,58
		Superenalotto	3.815.679,50	3.815.679,50	1.910.085,02	1.200.194,21	1.905.594,48
		VLT	18.408.553,90	18.408.553,90	15.462.677,77	1.583.135,64	2.945.876,13
Winforlife	60.533,00	60.533,00	19.325,78	16.038,33	41.207,22		
VIBO VALENTIA - Totale			522.356.522,50	522.294.745,24	462.248.096,95	26.065.435,68	60.046.648,29
CALABRIA - Totale			6.172.265.586,11	6.171.609.954,34	5.439.623.612,92	317.841.663,26	731.986.341,41
CAMPANIA	AVELLINO	AWP	116.445.354,70	116.271.761,90	75.810.425,44	27.946.885,13	40.461.336,46
		Betting Exchange	8.107.830,34	8.107.830,34	7.962.963,60	9.406,95	144.866,74
		Bingo	1.365.561,76	1.365.561,76	978.596,07	115.553,41	386.965,69
		Comma 7	173.215,82	173.215,82	0,00	16.317,12	173.215,82
		Concorsi Pronostici Sportivi	40.918,00	40.918,00	20.900,00	4.931,70	20.018,00
		Eurojackpot	375.078,00	375.078,00	75.520,50	155.655,94	299.557,50
		Giochi di Abilità	718.900.533,77	718.900.533,77	687.196.849,53	8.206.840,65	31.703.684,24
		Ippica Nazionale	110.267,25	110.267,25	69.320,66	6.616,04	40.946,59
		Lotterie Istantanee	68.647.300,00	68.647.300,00	49.355.638,00	9.619.906,54	19.291.662,00
		Lotterie Istantanee Telematiche	2.571.445,00	2.571.445,00	2.107.111,80	200.478,22	464.333,20
		Lotterie Telematiche Tradizionali	9.525,00	9.525,00	0,00	4.087,23	9.525,00
		Lotterie Tradizionali	313.400,00	313.400,00	0,00	134.481,54	313.400,00
		Lotto	67.562.825,50	67.562.825,50	49.310.290,14	8.824.318,61	18.252.535,36
		PlayYourDate	1.626,50	1.626,50	753,20	333,77	873,30
		Scommesse Ippiche In Agenzia	1.609.206,25	1.609.206,25	1.396.970,13	21.458,29	212.236,12
		Scommesse Sportive a Quota Fissa	200.294.475,45	200.294.475,45	173.625.959,89	6.296.531,53	26.668.515,56
		Scommesse Virtuali	44.616.085,35	44.616.085,35	38.418.954,01	1.515.083,96	6.197.131,34
		Superenalotto	10.140.462,50	10.140.462,50	5.005.147,85	3.218.076,89	5.135.314,65

- La Legge di Bilancio 2019 sancisce la soppressione dell'imposta unica sui Concorsi Pronostici, a decorrere dal 1° luglio 2019, e il relativo valore è destinato alla società Sport e Salute S.p.A.

Regione	Provincia	Tipo Gioco	Giocato* (*per gli Apparecchi è l'Imponibile)	Giocato** (**per gli Apparecchi è il Giocato da Contatore)	Vincita (per gli Apparecchi sono le Vincite da Contatore)	Erario	Speso (Giocato** - Vincita)
CAMPANIA	AVELLINO	VLT	59.615.370,40	59.615.370,40	50.168.634,46	5.126.921,85	9.446.735,94
		Winforlife	157.222,00	157.222,00	47.931,61	41.658,50	109.290,39
	AVELLINO - Totale		1.301.057.703,59	1.300.884.110,79	1.141.551.966,89	71.465.543,88	159.332.143,90
	BENEVENTO	AWP	82.877.533,93	82.750.604,54	53.918.864,25	19.890.608,14	28.831.740,29
		Betting Exchange	7.228.834,65	7.228.834,65	7.044.503,81	8.423,68	184.330,84
		Bingo	695.628,76	695.628,76	524.803,78	57.641,46	170.824,98
		Comma 7	128.507,55	128.507,55	0,00	11.803,88	128.507,55
		Concorsi Pronostici Sportivi	9.057,00	9.057,00	3.529,00	1.090,32	5.528,00
		Eurojackpot	259.820,00	259.820,00	54.885,40	107.823,95	204.934,60
		Giochi di Abilità	468.002.738,17	468.002.738,17	447.568.811,66	5.445.142,24	20.433.926,51
		Ippica Nazionale	138.985,75	138.985,75	82.628,49	8.339,14	56.357,26
		Lotterie Istantanee	50.926.800,00	50.926.800,00	37.084.589,00	7.132.042,02	13.842.211,00
		Lotterie Istantanee Telematiche	1.693.599,80	1.693.599,80	1.349.307,20	128.962,14	344.292,60
		Lotterie Telematiche Tradizionali	5.435,00	5.435,00	0,00	2.332,19	5.435,00
		Lotterie Tradizionali	140.800,00	140.800,00	0,00	60.418,00	140.800,00
		Lotto	56.637.033,50	56.637.033,50	43.077.051,71	7.403.804,89	13.559.981,79
		PlayYourDate	643,00	643,00	336,80	131,93	306,20
		Scommesse Ippiche In Agenzia	733.234,00	733.234,00	578.767,65	12.853,73	154.466,35
		Scommesse Sportive a Quota Fissa	101.597.951,65	101.597.951,65	86.965.305,56	3.415.104,54	14.632.646,09
		Scommesse Virtuali	25.195.233,80	25.195.233,80	21.375.238,97	917.270,82	3.819.994,83
		Superenalotto	6.770.771,50	6.770.771,50	3.291.870,05	2.141.200,81	3.478.901,45
		VLT	47.897.635,75	47.897.635,75	40.327.467,31	4.119.196,67	7.570.168,44
		Winforlife	130.067,00	130.067,00	44.269,07	34.462,87	85.797,93
	BENEVENTO - Totale		851.070.310,81	850.943.381,43	743.292.229,71	50.898.653,41	107.651.151,72
	CASERTA	AWP	349.463.777,44	348.959.444,61	227.393.223,04	83.871.306,59	121.566.221,57
		Betting Exchange	167.708.111,28	167.708.111,28	167.816.486,92	195.494,49	-108.375,64
		Bingo	43.904.598,24	43.904.598,24	31.231.782,02	5.078.632,57	12.672.816,22
		Comma 7	545.685,66	545.685,66	0,00	50.200,12	545.685,66
		Concorsi Pronostici Sportivi	93.145,00	93.145,00	10.509,00	11.224,52	82.636,00
		Eurojackpot	721.202,00	721.202,00	152.722,40	299.295,16	568.479,60
		Giochi di Abilità	1.833.624.204,05	1.833.624.204,05	1.755.579.572,10	21.061.710,88	78.044.631,95
		Ippica Nazionale	951.742,50	951.742,50	588.781,97	57.104,55	362.960,53
		Lotterie Istantanee	173.255.150,00	173.255.150,00	125.579.595,00	24.372.036,70	47.675.555,00
		Lotterie Istantanee Telematiche	5.510.625,70	5.510.625,70	4.322.078,55	428.471,09	1.188.547,15
		Lotterie Telematiche Tradizionali	17.930,00	17.930,00	0,00	7.693,85	17.930,00
		Lotterie Tradizionali	407.100,00	407.100,00	0,00	174.688,69	407.100,00
		Lotto	176.604.884,50	176.604.884,50	125.534.693,03	23.077.078,20	51.070.191,47
		PlayYourDate	2.192,50	2.192,50	1.112,97	449,91	1.079,53

- La Legge di Bilancio 2019 sancisce la soppressione dell'imposta unica sui Concorsi Pronostici, a decorrere dal 1° luglio 2019, e il relativo valore è destinato alla società Sport e Salute S.p.A.

Regione	Provincia	Tipo Gioco	Giocato* (*per gli Apparecchi è l'Imponibile)	Giocato** (**per gli Apparecchi è il Giocato da Contatore)	Vincita (per gli Apparecchi sono le Vincite da Contatore)	Erario	Speso (Giocato**+Vincita)	
CAMPANIA	CASERTA	Scosse Ippiche In Agenzia	28.271.530,00	28.271.530,00	24.977.536,80	304.917,41	3.293.993,20	
		Scosse Sportive a Quota Fissa	556.251.986,45	556.251.986,45	475.111.299,78	18.077.274,83	81.140.686,67	
		Scosse Virtuali	190.967.005,20	190.967.005,20	163.906.757,90	6.746.861,53	27.060.247,30	
		Superenalotto	25.670.633,00	25.670.633,00	12.586.220,56	8.093.451,56	13.084.412,44	
		VLT	204.314.587,75	204.314.587,75	172.083.610,17	17.571.054,55	32.230.977,58	
		Winforlife	334.067,00	334.067,00	137.259,24	88.513,08	196.807,76	
		CASERTA - Totale		3.758.620.158,26	3.758.115.825,44	3.287.013.241,46	209.567.460,28	471.102.583,98
		NAPOLI	AWP	702.069.082,20	701.215.777,63	456.894.474,61	168.496.579,73	244.321.303,02
	Betting Exchange		142.130.158,24	142.130.158,24	139.476.926,94	166.632,75	2.653.231,30	
	Bingo		180.750.298,68	180.750.298,68	127.906.214,43	20.635.199,74	52.844.084,25	
	Comma 7		1.218.555,47	1.218.555,47	0,00	106.198,52	1.218.555,47	
	Concorsi Pronostici Sportivi		334.730,00	334.730,00	226.169,00	40.379,16	108.561,00	
	Eurojackpot		2.871.578,00	2.871.578,00	642.237,40	1.191.691,62	2.229.340,60	
	Giochi di Abilità		5.731.613.876,79	5.731.613.876,79	5.493.036.797,35	64.592.795,53	238.577.079,44	
	Ippica Nazionale		2.638.734,25	2.638.734,25	1.676.828,27	158.324,06	961.905,98	
	Lotterie Istantanee		448.592.000,00	448.592.000,00	325.488.386,00	63.406.933,03	123.103.614,00	
	Lotterie Istantanee Telematiche		16.916.402,10	16.916.402,10	13.276.350,00	1.308.739,08	3.640.052,10	
	Lotterie Telematiche Tradizionali		58.175,00	58.175,00	0,00	24.963,19	58.175,00	
	Lotterie Tradizionali		2.092.100,00	2.092.100,00	0,00	897.730,80	2.092.100,00	
	Lotto		648.507.935,50	648.507.935,50	449.579.891,75	84.624.243,00	198.928.043,75	
	PlayYourDate		4.944,00	4.944,00	2.508,93	1.014,48	2.435,07	
	Scosse Ippiche In Agenzia		59.568.123,00	59.568.123,00	51.117.898,41	741.774,65	8.450.224,59	
	Scosse Sportive a Quota Fissa		2.153.122.532,75	2.153.122.532,75	1.835.595.973,69	70.932.561,68	317.526.559,06	
	Scosse Virtuali		766.435.045,00	766.435.045,00	655.686.393,72	26.951.952,55	110.748.651,28	
	Superenalotto		95.655.198,00	95.655.198,00	50.151.404,29	30.111.952,82	45.503.793,71	
	VLT		533.126.743,25	533.126.743,25	449.364.343,53	45.848.899,92	83.762.399,72	
	Winforlife		1.308.617,00	1.308.617,00	422.449,56	346.737,90	886.167,44	
		NAPOLI - Totale		11.489.014.829,23	11.488.161.524,65	10.050.545.247,87	580.585.304,21	1.437.616.276,78
		SALERNO	AWP	333.528.156,04	333.052.143,02	217.040.137,90	80.046.757,45	116.012.005,12
	Betting Exchange		35.893.887,13	35.893.887,13	35.126.690,75	41.853,65	767.196,38	
	Bingo		49.367.778,10	49.367.778,10	34.831.703,41	5.720.415,44	14.536.074,69	
	Comma 7		629.491,85	629.491,85	0,00	52.506,54	629.491,85	
	Concorsi Pronostici Sportivi		73.396,00	73.396,00	22.086,00	8.804,88	51.310,00	
	Eurojackpot		1.131.558,00	1.131.558,00	230.523,20	469.592,34	901.034,80	
	Giochi di Abilità		2.125.949.767,49	2.125.949.767,49	2.034.622.297,01	24.235.776,79	91.327.470,48	
	Ippica Nazionale		1.006.480,50	1.006.480,50	594.192,13	60.388,83	412.288,37	
	Lotterie Istantanee		212.213.450,00	212.213.450,00	159.381.683,00	29.785.301,36	52.831.767,00	
	Lotterie Istantanee Telematiche		7.564.911,80	7.564.911,80	5.872.824,00	584.701,19	1.692.087,80	

- La Legge di Bilancio 2019 sancisce la soppressione dell'imposta unica sui Concorsi Pronostici, a decorrere dal 1° luglio 2019, e il relativo valore è destinato alla società Sport e Salute S.p.A.

Regione	Provincia	Tipo Gioco	Giocato* (*per gli Apparecchi è l'Imponibile)	Giocato** (**per gli Apparecchi è il Giocato da Contatore)	Vincita (per gli Apparecchi sono le Vincite da Contatore)	Erario	Speso (Giocato** - Vincita)	
CAMPANIA	SALERNO	Lotterie Telematiche Tradizionali	24.835,00	24.835,00	0,00	10.656,83	24.835,00	
		Lotterie Tradizionali	629.200,00	629.200,00	0,00	269.992,94	629.200,00	
		Lotto	229.722.006,00	229.722.006,00	164.538.623,74	30.039.593,75	65.183.382,26	
		PlayYourDate	4.302,00	4.302,00	2.325,24	882,72	1.976,76	
		Scommesse Ippiche In Agenzia	7.453.241,50	7.453.241,50	6.484.447,34	108.595,79	968.794,16	
		Scommesse Sportive a Quota Fissa	659.123.423,10	659.123.423,10	572.840.031,16	20.666.246,31	86.283.391,94	
		Scommesse Virtuali	160.244.002,40	160.244.002,40	138.181.977,26	5.362.882,98	22.062.025,14	
		Superenalotto	30.042.391,00	30.042.391,00	15.356.700,22	9.489.071,57	14.685.690,78	
		VLT	308.048.402,40	308.048.402,40	259.012.299,41	26.492.162,61	49.036.102,99	
	Winforlife	571.940,00	571.940,00	1.454.700,68	151.542,56	-882.760,68		
	SALERNO - Totale		4.163.222.620,31	4.162.746.607,29	3.645.593.242,46	233.597.726,50	517.153.364,83	
CAMPANIA - Totale			21.562.985.622,21	21.560.851.449,60	18.867.995.928,39	1.146.114.688,27	2.692.855.521,21	
EMILIA ROMAGNA	BOLOGNA	AWP	234.210.743,24	233.921.459,61	152.384.126,17	56.210.578,38	81.537.333,44	
		Betting Exchange	104.631.371,93	104.631.371,93	105.494.501,44	122.344,44	-863.129,51	
		Bingo	20.163.754,54	20.163.754,54	14.213.061,46	2.278.276,89	5.950.693,08	
		Comma 7	564.068,86	564.068,86	0,00	42.250,07	564.068,86	
		Concorsi Pronostici Sportivi	60.982,00	60.982,00	69.195,00	7.275,84	-8.213,00	
		Eurojackpot	1.153.838,00	1.153.838,00	235.620,60	478.836,70	918.217,40	
		Giochi di Abilità	1.132.809.274,79	1.132.809.274,79	1.086.350.702,56	12.657.303,99	46.458.572,23	
		Ippica Nazionale	924.579,25	924.579,25	584.440,38	55.474,76	340.138,87	
		Lotterie Istantanee	223.870.700,00	223.870.700,00	167.657.877,00	31.571.391,49	56.212.823,00	
		Lotterie Istantanee Telematiche	6.317.812,80	6.317.812,80	4.939.095,95	479.429,36	1.378.716,85	
		Lotterie Telematiche Tradizionali	19.200,00	19.200,00	0,00	8.238,82	19.200,00	
		Lotterie Tradizionali	1.092.500,00	1.092.500,00	0,00	468.797,33	1.092.500,00	
		Lotto	85.835.568,00	85.835.568,00	64.448.188,09	11.176.683,29	21.387.379,91	
		PlayYourDate	3.710,50	3.710,50	4.490,97	761,37	-780,47	
		Scommesse Ippiche In Agenzia	12.885.618,50	12.885.618,50	11.308.881,13	164.771,84	1.576.737,37	
		Scommesse Sportive a Quota Fissa	274.892.423,65	274.892.423,65	240.911.822,67	8.276.723,97	33.980.600,98	
		Scommesse Virtuali	46.000.818,75	46.000.818,75	39.377.045,98	1.649.152,18	6.623.772,77	
		Superenalotto	25.267.090,00	25.267.090,00	12.503.644,49	8.012.431,17	12.763.445,51	
		VLT	330.839.186,10	330.839.186,10	279.038.754,49	28.452.170,01	51.800.431,61	
		Winforlife	684.337,00	684.337,00	230.214,57	181.322,26	454.122,43	
		BOLOGNA - Totale		2.502.227.577,91	2.501.938.294,27	2.179.751.662,95	162.294.214,17	322.186.631,32
		FERRARA	AWP	117.821.034,79	117.649.253,46	76.633.934,24	28.277.048,35	41.015.319,22
			Betting Exchange	3.496.456,02	3.496.456,02	3.400.088,49	4.071,63	96.367,53
			Bingo	4.928.514,09	4.928.514,09	3.342.587,89	556.496,13	1.585.926,20
			Comma 7	197.778,92	197.778,92	0,00	17.512,62	197.778,92
			Concorsi Pronostici Sportivi	6.512,00	6.512,00	1.492,00	781,52	5.020,00

- La Legge di Bilancio 2019 sancisce la soppressione dell'imposta unica sui Concorsi Pronostici, a decorrere dal 1° luglio 2019, e il relativo valore è destinato alla società Sport e Salute S.p.A.

Regione	Provincia	Tipo Gioco	Giocato* (*per gli Apparecchi è l'Imponibile)	Giocato** (**per gli Apparecchi è il Giocato da Contatore)	Vincita (per gli Apparecchi sono le Vincite da Contatore)	Erario	Speso (Giocato** - Vincita)	
EMILIA ROMAGNA	FERRARA	Eurojackpot	364.192,00	364.192,00	83.018,20	151.137,99	281.173,80	
		Giochi di Abilità	309.906.680,50	309.906.680,50	297.433.080,53	3.556.966,73	12.473.599,97	
		Ippica Nazionale	202.349,00	202.349,00	120.429,11	12.140,94	81.919,89	
		Lotterie Istantanee	81.687.650,00	81.687.650,00	58.899.014,00	11.460.510,44	22.788.636,00	
		Lotterie Istantanee Telematiche	1.431.607,20	1.431.607,20	1.606.417,80	115.233,37	-174.810,60	
		Lotterie Telematiche Tradizionali	5.150,00	5.150,00	0,00	2.209,89	5.150,00	
		Lotterie Tradizionali	198.400,00	198.400,00	0,00	85.134,45	198.400,00	
		Lotto	33.886.906,00	33.886.906,00	23.582.275,57	4.425.948,63	10.304.630,43	
		PlayYourDate	727,00	727,00	319,92	149,17	407,08	
		Scommesse Ippiche In Agenzia	1.416.485,50	1.416.485,50	1.187.084,11	24.388,43	229.401,39	
		Scommesse Sportive a Quota Fissa	58.261.881,15	58.261.881,15	49.987.527,15	1.933.930,23	8.274.354,00	
		Scommesse Virtuali	13.173.286,60	13.173.286,60	11.328.635,30	450.383,49	1.844.651,30	
		Superenalotto	9.045.895,00	9.045.895,00	4.413.815,73	2.844.436,06	4.632.079,27	
		VLT	83.263.260,85	83.263.260,85	70.129.695,96	7.160.640,43	13.133.564,89	
		Winforlife	241.985,00	241.985,00	76.980,99	64.118,19	165.004,01	
		FERRARA - Totale			719.536.751,62	719.364.970,29	602.226.396,99	61.143.238,69
		FORLI CESENA	AWP	101.108.033,97	100.950.302,11	65.736.263,76	24.265.928,15	35.214.038,35
			Betting Exchange	5.810.265,93	5.810.265,93	5.709.730,02	6.796,01	100.535,91
			Bingo	16.223.362,38	16.223.362,38	10.641.607,40	1.891.489,25	5.581.754,98
			Comma 7	258.346,67	258.346,67	0,00	18.859,10	258.346,67
			Concorsi Pronostici Sportivi	46.068,00	46.068,00	12.596,00	5.490,32	33.472,00
			Eurojackpot	421.840,00	421.840,00	94.557,00	175.062,07	327.283,00
			Giochi di Abilità	394.013.926,92	394.013.926,92	378.242.043,28	4.518.685,93	15.771.883,64
			Ippica Nazionale	1.316.472,25	1.316.472,25	830.738,83	78.988,34	485.733,42
			Lotterie Istantanee	83.484.150,00	83.484.150,00	60.199.488,00	11.695.425,80	23.284.662,00
			Lotterie Istantanee Telematiche	2.199.087,30	2.199.087,30	1.704.203,15	173.290,55	494.884,15
			Lotterie Telematiche Tradizionali	5.015,00	5.015,00	0,00	2.151,96	5.015,00
			Lotterie Tradizionali	207.600,00	207.600,00	0,00	89.082,22	207.600,00
			Lotto	28.897.780,00	28.897.780,00	20.463.325,35	3.777.437,66	8.434.454,65
			PlayYourDate	546,00	546,00	180,81	112,00	365,19
			Scommesse Ippiche In Agenzia	8.532.474,00	8.532.474,00	7.038.374,77	154.580,41	1.494.099,23
			Scommesse Sportive a Quota Fissa	102.378.171,70	102.378.171,70	88.773.366,23	3.225.712,32	13.604.805,47
			Scommesse Virtuali	25.021.126,40	25.021.126,40	21.251.579,26	915.927,54	3.769.547,14
	Superenalotto	8.865.820,50	8.865.820,50	4.694.839,59	2.796.134,89	4.170.980,91		
	VLT	161.820.112,35	161.820.112,35	136.512.787,04	13.916.529,66	25.307.325,31		
	Winforlife	237.983,00	237.983,00	77.631,02	63.058,77	160.351,98		
FORLI CESENA - Totale			940.848.182,38	940.690.450,52	801.983.311,51	67.770.742,95	138.707.139,01	

- La Legge di Bilancio 2019 sancisce la soppressione dell'imposta unica sui Concorsi Pronostici, a decorrere dal 1° luglio 2019, e il relativo valore è destinato alla società Sport e Salute S.p.A.

Regione	Provincia	Tipo Gioco	Giocato* (*per gli Apparecchi è l'Imponibile)	Giocato** (**per gli Apparecchi è il Giocato da Contatore)	Vincita (per gli Apparecchi sono le Vincite da Contatore)	Erario	Speso (Giocato** - Vincita)		
EMILIA ROMAGNA	MODENA	AWP	187.231.101,87	186.982.165,30	121.817.316,67	44.935.464,45	65.164.848,63		
		Betting Exchange	17.684.297,41	17.684.297,41	17.301.010,20	20.638,55	383.287,21		
		Bingo	54.506.486,42	54.506.486,42	38.107.661,76	6.396.411,19	16.398.824,66		
		Comma 7	486.510,15	486.510,15	0,00	35.298,36	486.510,15		
		Concorsi Pronostici Sportivi	62.569,00	62.569,00	93.915,00	7.455,36	-31.346,00		
		Eurojackpot	836.828,00	836.828,00	170.322,60	347.280,19	666.505,40		
		Giochi di Abilità	682.230.269,16	682.230.269,16	652.593.710,46	7.878.761,51	29.636.558,70		
		Ippica Nazionale	813.281,50	813.281,50	485.815,90	48.796,89	327.465,60		
		Lotterie Istantanee	170.900.300,00	170.900.300,00	130.327.699,00	24.104.034,46	40.572.601,00		
		Lotterie Istantanee Telematiche	3.525.129,70	3.525.129,70	2.723.608,05	277.325,27	801.521,65		
		Lotterie Telematiche Tradizionali	10.835,00	10.835,00	0,00	4.649,35	10.835,00		
		Lotterie Tradizionali	400.300,00	400.300,00	0,00	171.770,78	400.300,00		
		Lotto	69.922.862,50	69.922.862,50	47.954.463,68	9.102.606,23	21.968.398,82		
		PlayYourDate	2.601,00	2.601,00	1.415,80	533,71	1.185,20		
		Scommesse Ippiche In Agenzia	5.478.505,25	5.478.505,25	4.517.234,96	100.149,52	961.270,29		
		Scommesse Sportive a Quota Fissa	170.371.834,25	170.371.834,25	146.929.284,20	5.561.487,71	23.442.550,05		
		Scommesse Virtuali	42.192.466,35	42.192.466,35	36.147.999,10	1.494.630,85	6.044.467,25		
		Superenalotto	16.633.527,50	16.633.527,50	7.816.093,74	5.250.112,30	8.817.433,76		
		VLT	306.257.926,50	306.257.926,50	258.275.035,30	26.338.181,68	47.982.891,20		
		Winforlife	408.088,00	408.088,00	151.492,48	108.126,93	256.595,52		
		MODENA - Totale			1.729.955.719,56	1.729.706.782,99	1.465.414.078,89	132.183.715,30	264.292.704,10
			PARMA	AWP	133.450.372,97	133.275.273,46	86.818.316,05	32.028.089,51	46.456.957,41
				Betting Exchange	6.877.160,04	6.877.160,04	6.689.930,73	8.080,71	187.229,31
		Bingo		13.745.229,09	13.745.229,09	9.606.891,29	1.613.854,73	4.138.337,80	
		Comma 7		238.441,40	238.441,40	0,00	20.470,68	238.441,40	
		Concorsi Pronostici Sportivi		58.192,00	58.192,00	50.356,00	7.019,28	7.836,00	
		Eurojackpot		542.870,00	542.870,00	115.921,00	225.288,61	426.949,00	
		Giochi di Abilità		419.984.921,25	419.984.921,25	402.453.856,94	4.729.659,59	17.531.064,31	
		Ippica Nazionale		162.591,50	162.591,50	99.220,25	9.755,49	63.371,25	
		Lotterie Istantanee		115.667.350,00	115.667.350,00	88.388.229,00	16.291.520,91	27.279.121,00	
		Lotterie Istantanee Telematiche		2.301.368,40	2.301.368,40	1.787.069,15	179.880,92	514.299,25	
		Lotterie Telematiche Tradizionali		8.330,00	8.330,00	0,00	3.574,45	8.330,00	
		Lotterie Tradizionali		348.800,00	348.800,00	0,00	149.671,86	348.800,00	
		Lotto		44.430.016,00	44.430.016,00	32.706.688,16	5.792.013,18	11.723.327,84	
		PlayYourDate	1.410,50	1.410,50	643,13	289,43	767,37		
		Scommesse Ippiche In Agenzia	1.157.856,25	1.157.856,25	978.257,06	21.522,77	179.599,19		
	Scommesse Sportive a Quota Fissa	115.761.642,00	115.761.642,00	100.459.233,07	3.757.922,93	15.302.408,93			

- La Legge di Bilancio 2019 sancisce la soppressione dell'imposta unica sui Concorsi Pronostici, a decorrere dal 1° luglio 2019, e il relativo valore è destinato alla società Sport e Salute S.p.A.

Regione	Provincia	Tipo Gioco	Giocato* (*per gli Apparecchi è l'Imponibile)	Giocato** (**per gli Apparecchi è il Giocato da Contatore)	Vincita (per gli Apparecchi sono le Vincite da Contatore)	Erario	Speso (Giocato** - Vincita)		
EMILIA ROMAGNA	PARMA	Scommesse Virtuali	20.028.459,75	20.028.459,75	17.102.337,80	708.735,38	2.926.121,95		
		Superenalotto	10.612.900,00	10.612.900,00	5.135.180,64	3.368.667,65	5.477.719,36		
		VLT	108.669.077,75	108.669.077,75	91.451.995,58	9.345.540,69	17.217.082,17		
		Winforlife	280.766,00	280.766,00	100.359,96	74.390,26	180.406,04		
		PARMA - Totale		994.327.754,91	994.152.655,39	843.944.485,80	78.335.949,04	150.208.169,59	
		PIACENZA	AWP	120.664.154,99	120.501.712,46	78.483.304,10	28.959.397,20	42.018.408,36	
	Betting Exchange		3.931.653,36	3.931.653,36	3.820.847,80	4.598,47	110.805,56		
	Bingo		8.383.744,07	8.383.744,07	5.840.189,11	973.708,18	2.543.554,96		
	Comma 7		218.361,97	218.361,97	0,00	18.622,86	218.361,97		
	Concorsi Pronostici Sportivi		10.507,00	10.507,00	1.456,00	1.263,76	9.051,00		
	Eurojackpot		353.806,00	353.806,00	70.929,20	146.828,03	282.876,80		
	Giochi di Abilità		304.226.599,73	304.226.599,73	290.963.566,19	3.537.151,27	13.263.033,54		
	Ippica Nazionale		362.228,75	362.228,75	193.242,38	21.733,72	168.986,37		
	Lotterie Istantanee		57.206.650,00	57.206.650,00	43.042.421,00	8.059.169,08	14.164.229,00		
	Lotterie Istantanee Telematiche		1.629.049,60	1.629.049,60	1.280.981,00	120.525,42	348.068,60		
	Lotterie Telematiche Tradizionali		4.380,00	4.380,00	0,00	1.879,48	4.380,00		
	Lotterie Tradizionali		120.200,00	120.200,00	0,00	51.578,43	120.200,00		
	Lotto		28.162.740,00	28.162.740,00	19.903.092,65	3.667.955,44	8.259.647,35		
	PlayYourDate		984,50	984,50	442,14	202,02	542,36		
	Scommesse Ippiche In Agenzia		1.971.491,00	1.971.491,00	1.524.606,96	37.862,68	446.884,04		
	Scommesse Sportive a Quota Fissa		85.954.660,25	85.954.660,25	75.188.143,62	2.767.325,06	10.766.516,63		
	Scommesse Virtuali		22.453.334,10	22.453.334,10	19.286.557,45	798.200,64	3.166.776,65		
	Superenalotto		6.392.799,00	6.392.799,00	3.018.554,25	2.028.103,68	3.374.244,75		
	VLT		100.988.161,15	100.988.161,15	85.326.738,65	8.684.981,86	15.661.422,50		
	Winforlife		126.400,00	126.400,00	42.531,63	33.488,73	83.868,37		
			PIACENZA - Totale		743.161.905,47	742.999.462,94	627.987.604,13	59.914.576,02	115.011.858,81
			RAVENNA	AWP	113.311.731,96	113.150.923,44	73.674.709,85	27.194.815,67	39.476.213,59
	Betting Exchange			10.328.955,83	10.328.955,83	10.167.699,44	11.836,06	161.256,39	
	Bingo			12.577.457,58	12.577.457,58	8.679.847,67	1.437.396,87	3.897.609,91	
	Comma 7			258.328,75	258.328,75	0,00	19.784,42	258.328,75	
	Concorsi Pronostici Sportivi			1.827,00	1.827,00	131,00	218,87	1.696,00	
	Eurojackpot			458.110,00	458.110,00	96.721,00	190.113,93	361.389,00	
	Giochi di Abilità	417.351.029,13		417.351.029,13	398.937.962,07	4.858.418,14	18.413.067,06		
	Ippica Nazionale	333.888,25		333.888,25	202.607,47	20.033,30	131.280,78		
	Lotterie Istantanee	81.716.600,00		81.716.600,00	59.679.934,00	11.449.076,47	22.036.666,00		
	Lotterie Istantanee Telematiche	1.505.120,10		1.505.120,10	1.159.060,35	115.006,84	346.059,75		
	Lotterie Telematiche Tradizionali	5.740,00		5.740,00	0,00	2.463,06	5.740,00		
	Lotterie Tradizionali	251.300,00		251.300,00	0,00	107.834,11	251.300,00		

- La Legge di Bilancio 2019 sancisce la soppressione dell'imposta unica sui Concorsi Pronostici, a decorrere dal 1° luglio 2019, e il relativo valore è destinato alla società Sport e Salute S.p.A.

Regione	Provincia	Tipo Gioco	Giocato* (*per gli Apparecchi è l'Imponibile)	Giocato** (**per gli Apparecchi è il Giocato da Contatore)	Vincita (per gli Apparecchi sono le Vincite da Contatore)	Erario	Speso (Giocato** - Vincita)		
EMILIA ROMAGNA	RAVENNA	Lotto	30.739.054,50	30.739.054,50	22.060.270,71	4.022.236,90	8.678.783,79		
		PlayYourDate	1.567,00	1.567,00	1.010,44	321,54	556,56		
		Scommesse Ippiche In Agenzia	3.623.388,50	3.623.388,50	3.090.194,82	59.356,66	533.193,68		
		Scommesse Sportive a Quota Fissa	93.644.438,70	93.644.438,70	81.456.416,91	3.024.142,10	12.188.021,79		
		Scommesse Virtuali	17.559.045,90	17.559.045,90	15.108.410,66	624.196,16	2.450.635,24		
		Superenalotto	9.054.582,00	9.054.582,00	4.320.676,40	2.856.803,09	4.733.905,60		
		VLT	149.480.066,90	149.480.066,90	126.178.630,16	12.855.285,75	23.301.436,74		
		Winforlife	225.292,00	225.292,00	96.126,67	59.693,12	129.165,33		
		RAVENNA - Totale		942.427.524,10	942.266.715,59	804.910.409,62	68.909.033,08	137.356.305,97	
		REGGIO EMILIA	AWP	158.507.512,41	158.299.419,69	103.128.522,99	38.041.802,98	55.170.896,70	
	Betting Exchange		10.016.076,28	10.016.076,28	9.830.023,17	11.747,40	186.053,11		
	Bingo		11.942.645,37	11.942.645,37	8.092.592,71	1.356.392,28	3.850.052,66		
	Comma 7		331.902,13	331.902,13	0,00	26.424,43	331.902,13		
	Concorsi Pronostici Sportivi		14.986,00	14.986,00	8.555,00	1.799,62	6.431,00		
	Eurojackpot		528.330,00	528.330,00	118.191,10	219.254,42	410.138,90		
	Giochi di Abilità		492.348.007,62	492.348.007,62	470.170.017,87	5.662.743,77	22.177.989,75		
	Ippica Nazionale		476.620,00	476.620,00	247.620,79	28.597,20	228.999,21		
	Lotterie Istantanee		126.391.650,00	126.391.650,00	91.413.967,00	17.807.546,51	34.977.683,00		
	Lotterie Istantanee Telematiche		3.171.658,00	3.171.658,00	2.533.345,45	243.937,68	638.312,55		
	Lotterie Telematiche Tradizionali		7.555,00	7.555,00	0,00	3.241,89	7.555,00		
	Lotterie Tradizionali		197.700,00	197.700,00	0,00	84.834,08	197.700,00		
	Lotto		58.708.246,50	58.708.246,50	41.625.482,49	7.661.367,27	17.082.764,01		
	PlayYourDate		1.086,50	1.086,50	635,11	222,93	451,39		
	Scommesse Ippiche In Agenzia		2.500.063,50	2.500.063,50	1.959.205,50	50.923,70	540.858,00		
	Scommesse Sportive a Quota Fissa		124.645.546,30	124.645.546,30	106.779.078,51	4.102.665,10	17.866.467,79		
	Scommesse Virtuali		24.913.791,05	24.913.791,05	21.263.165,08	920.232,97	3.650.625,97		
	Superenalotto		11.914.317,00	11.914.317,00	5.363.368,22	3.756.054,89	6.550.948,78		
	VLT		178.696.860,75	178.696.860,75	151.160.426,87	15.367.930,02	27.536.433,88		
	Winforlife		326.892,00	326.892,00	99.984,90	86.612,18	226.907,10		
			REGGIO EMILIA - Totale		1.205.641.446,41	1.205.433.353,69	1.013.794.182,76	95.434.331,34	191.639.170,93
			RIMINI	AWP	87.237.913,00	87.071.675,23	56.710.060,90	20.937.099,12	30.361.614,34
	Betting Exchange			7.081.306,62	7.081.306,62	6.857.421,28	8.254,51	223.885,34	
	Bingo	16.632.890,27		16.632.890,27	10.773.832,01	1.941.181,54	5.859.058,26		
	Comma 7	174.178,53		174.178,53	0,00	14.142,26	174.178,53		
	Concorsi Pronostici Sportivi	18.973,00		18.973,00	4.498,00	2.252,92	14.475,00		
	Eurojackpot	516.846,00		516.846,00	104.012,80	214.489,55	412.833,20		
Giochi di Abilità	389.164.785,53	389.164.785,53		373.214.201,64	4.390.078,88	15.950.583,89			
Ippica Nazionale	234.159,50	234.159,50		137.758,97	14.049,57	96.400,53			

- La Legge di Bilancio 2019 sancisce la soppressione dell'imposta unica sui Concorsi Pronostici, a decorrere dal 1° luglio 2019, e il relativo valore è destinato alla società Sport e Salute S.p.A.

Regione	Provincia	Tipo Gioco	Giocato* (*per gli Apparecchi è l'Imponibile)	Giocato** (**per gli Apparecchi è il Giocato da Contatore)	Vincita (per gli Apparecchi sono le Vincite da Contatore)	Erario	Speso (Giocato** - Vincita)
EMILIA ROMAGNA	RIMINI	Lotterie Istantanee	97.565.350,00	97.565.350,00	71.810.380,00	13.606.410,99	25.754.970,00
		Lotterie Istantanee Telematiche	1.622.754,50	1.622.754,50	1.274.694,55	124.048,50	348.059,95
		Lotterie Telematiche Tradizionali	5.125,00	5.125,00	0,00	2.199,16	5.125,00
		Lotterie Tradizionali	290.200,00	290.200,00	0,00	124.526,30	290.200,00
		Lotto	34.962.756,50	34.962.756,50	24.219.857,80	4.606.852,16	10.742.898,70
		PlayYourDate	599,50	599,50	361,00	123,02	238,50
		Scommesse Ippiche In Agenzia	4.432.166,50	4.432.166,50	3.627.398,02	63.067,81	804.768,48
		Scommesse Sportive a Quota Fissa	95.576.368,80	95.576.368,80	82.254.425,71	3.161.216,26	13.321.943,09
		Scommesse Virtuali	16.410.763,85	16.410.763,85	14.198.321,71	561.923,89	2.212.442,14
		Superenalotto	10.283.103,50	10.283.103,50	5.375.751,64	3.230.104,91	4.907.351,86
		VLT	91.129.752,90	91.129.752,90	76.557.451,00	7.837.158,75	14.572.301,90
Winforlife	269.179,00	269.179,00	89.737,59	71.323,91	179.441,41		
	RIMINI - Totale		853.609.172,51	853.442.934,73	727.210.164,62	60.910.504,01	126.232.770,11
EMILIA ROMAGNA - Totale			10.631.736.034,86	10.629.995.620,41	9.067.222.297,28	786.896.304,59	1.562.773.323,13
ESTERO	ESTERO	Betting Exchange	636.191.673,95	636.191.673,95	641.169.499,19	742.135,18	-4.977.825,24
		Bingo	25.849,15	25.849,15	15.450,03	2.060,84	10.399,12
		Concorsi Pronostici Sportivi	5.658,00	5.658,00	3.209,00	669,32	2.449,00
		Eurojackpot	4.368,00	4.368,00	939,00	1.812,48	3.429,00
		Giochi di Abilità	36.388.259,45	36.388.259,45	35.855.568,05	305.723,06	532.691,40
		Ippica Nazionale	1.782,00	1.782,00	459,54	106,92	1.322,46
		Lotterie Istantanee Telematiche	51.560,50	51.560,50	42.506,45	4.612,27	9.054,05
		Lotterie Telematiche Tradizionali	90,00	90,00	0,00	38,62	90,00
		Lotto	2.394,50	2.394,50	1.031,26	315,29	1.363,24
		PlayYourDate	10,00	10,00	2,00	2,05	8,00
		Scommesse Ippiche In Agenzia	30.134,00	30.134,00	31.633,22	419,01	-1.499,22
		Scommesse Sportive a Quota Fissa	2.283.901,00	2.283.901,00	1.985.573,73	67.086,82	298.327,27
		Scommesse Virtuali	172.142,60	172.142,60	150.500,69	5.261,43	21.641,91
		Superenalotto	22.418,50	22.418,50	11.360,43	11.387,48	11.058,07
		Winforlife	368,00	368,00	155,32	97,39	212,68
	ESTERO - Totale		675.180.609,65	675.180.609,65	679.267.887,91	1.141.728,16	-4.087.278,26
ESTERO - Totale			675.180.609,65	675.180.609,65	679.267.887,91	1.141.728,16	-4.087.278,26
FRIULI VENEZIA GIULIA	GORIZIA	AWP	47.380.049,65	47.312.622,32	30.821.859,96	11.371.211,92	16.490.762,36
		Betting Exchange	2.250.158,31	2.250.158,31	2.224.203,11	2.605,95	25.955,20
		Bingo	451.916,43	451.916,43	331.372,86	37.265,63	120.543,57
		Comma 7	92.877,56	92.877,56	0,00	7.625,51	92.877,56
		Concorsi Pronostici Sportivi	9.896,00	9.896,00	1.648,00	1.192,90	8.248,00
		Eurojackpot	384.696,00	384.696,00	83.219,30	159.647,61	301.476,70
		Giochi di Abilità	174.845.800,63	174.845.800,63	167.890.119,57	1.979.603,93	6.955.681,06

- La Legge di Bilancio 2019 sancisce la soppressione dell'imposta unica sui Concorsi Pronostici, a decorrere dal 1° luglio 2019, e il relativo valore è destinato alla società Sport e Salute S.p.A.

Regione	Provincia	Tipo Gioco	Giocato* (*per gli Apparecchi è l'Imponibile)	Giocato** (**per gli Apparecchi è il Giocato da Contatore)	Vincita (per gli Apparecchi sono le Vincite da Contatore)	Erario	Speso (Giocato** - Vincita)	
FRIULI VENEZIA GIULIA	GORIZIA	Ippica Nazionale	52.183,75	52.183,75	22.965,65	3.131,02	29.218,10	
		Lotterie Istantanee	25.632.150,00	25.632.150,00	18.438.265,00	3.605.646,95	7.193.885,00	
		Lotterie Istantanee Telematiche	520.595,50	520.595,50	409.363,45	41.282,96	111.232,05	
		Lotterie Telematiche Tradizionali	2.185,00	2.185,00	0,00	937,59	2.185,00	
		Lotterie Tradizionali	61.200,00	61.200,00	0,00	26.261,23	61.200,00	
		Lotto	14.298.043,00	14.298.043,00	10.748.887,54	1.871.409,91	3.549.155,46	
		PlayYourDate	793,00	793,00	354,33	162,72	438,67	
		Scommesse Ippiche In Agenzia	195.407,25	195.407,25	156.906,02	3.428,52	38.501,23	
		Scommesse Sportive a Quota Fissa	31.550.983,95	31.550.983,95	27.116.696,09	1.049.400,75	4.434.287,86	
		Scommesse Virtuali	8.708.691,40	8.708.691,40	7.475.708,95	308.811,61	1.232.982,45	
		Superenalotto	5.554.174,50	5.554.174,50	2.719.326,54	1.738.313,48	2.834.847,96	
		VLT	46.728.743,80	46.728.743,80	39.201.868,69	4.018.671,97	7.526.875,11	
		Winforlife	169.957,00	169.957,00	74.786,68	45.034,89	95.170,32	
	GORIZIA - Totale			358.890.502,74	358.823.075,40	307.717.551,74	26.271.647,08	51.105.523,66
	PORDENONE	AWP	83.551.032,71	83.433.509,20	54.356.633,84	20.052.247,85	29.076.875,36	
		Betting Exchange	4.829.042,30	4.829.042,30	4.685.995,89	5.661,59	143.046,41	
		Bingo	10.744.207,56	10.744.207,56	7.647.852,43	1.258.637,76	3.096.355,13	
		Comma 7	204.194,39	204.194,39	0,00	15.178,42	204.194,39	
		Concorsi Pronostici Sportivi	7.424,00	7.424,00	2.427,00	892,53	4.997,00	
		Eurojackpot	475.364,00	475.364,00	96.237,40	197.274,17	379.126,60	
		Giochi di Abilità	225.185.884,30	225.185.884,30	215.595.088,36	2.541.376,47	9.590.795,94	
		Ippica Nazionale	118.578,75	118.578,75	70.217,67	7.114,72	48.361,08	
		Lotterie Istantanee	59.229.550,00	59.229.550,00	42.327.299,00	8.338.123,01	16.902.251,00	
		Lotterie Istantanee Telematiche	1.421.179,20	1.421.179,20	1.108.102,40	111.923,97	313.076,80	
		Lotterie Telematiche Tradizionali	4.825,00	4.825,00	0,00	2.070,43	4.825,00	
		Lotterie Tradizionali	109.300,00	109.300,00	0,00	46.901,19	109.300,00	
		Lotto	25.265.689,50	25.265.689,50	17.455.047,70	3.297.729,71	7.810.641,80	
		PlayYourDate	342,50	342,50	170,64	70,27	171,86	
		Scommesse Ippiche In Agenzia	897.125,50	897.125,50	803.809,74	14.383,33	93.315,76	
		Scommesse Sportive a Quota Fissa	43.121.686,15	43.121.686,15	37.097.008,20	1.434.395,59	6.024.677,95	
		Scommesse Virtuali	9.143.763,95	9.143.763,95	7.906.620,85	309.873,80	1.237.143,10	
		Superenalotto	7.974.270,50	7.974.270,50	4.531.289,93	2.499.964,04	3.442.980,57	
		VLT	124.031.089,05	124.031.089,05	104.543.155,32	10.666.673,66	19.487.933,73	
		Winforlife	202.901,00	202.901,00	67.552,54	53.758,56	135.348,46	
	PORDENONE - Totale			596.517.450,36	596.399.926,85	498.294.508,91	50.854.251,08	98.105.417,94
	TRIESTE	AWP	69.371.150,22	69.273.683,95	45.136.629,37	16.649.076,05	24.137.054,59	
		Betting Exchange	9.452.577,79	9.452.577,79	9.302.441,57	11.177,81	150.136,22	
		Bingo	6.935.321,02	6.935.321,02	4.937.684,41	809.845,23	1.997.636,61	

- La Legge di Bilancio 2019 sancisce la soppressione dell'imposta unica sui Concorsi Pronostici, a decorrere dal 1° luglio 2019, e il relativo valore è destinato alla società Sport e Salute S.p.A.

Regione	Provincia	Tipo Gioco	Giocato* (*per gli Apparecchi è l'Imponibile)	Giocato** (**per gli Apparecchi è il Giocato da Contatore)	Vincita (per gli Apparecchi sono le Vincite da Contatore)	Erario	Speso (Giocato** - Vincita)		
FRIULI VENEZIA GIULIA	TRIESTE	Comma 7	122.335,58	122.335,58	0,00	10.575,27	122.335,58		
		Concorsi Pronostici Sportivi	13.454,00	13.454,00	2.626,00	1.621,24	10.828,00		
		Eurojackpot	650.948,00	650.948,00	134.206,50	270.141,21	516.741,50		
		Giochi di Abilità	213.176.436,52	213.176.436,52	205.310.909,23	2.410.417,25	7.865.527,29		
		Ippica Nazionale	333.013,50	333.013,50	193.087,13	19.980,81	139.926,37		
		Lotterie Istantanee	24.371.400,00	24.371.400,00	19.276.202,00	3.433.698,44	5.095.198,00		
		Lotterie Istantanee Telematiche	1.064.238,70	1.064.238,70	874.684,55	78.576,75	189.554,15		
		Lotterie Telematiche Tradizionali	5.370,00	5.370,00	0,00	2.304,29	5.370,00		
		Lotterie Tradizionali	85.300,00	85.300,00	0,00	36.602,67	85.300,00		
		Lotto	12.232.954,50	12.232.954,50	8.016.432,25	1.597.082,20	4.216.522,25		
		PlayYourDate	1.102,50	1.102,50	676,47	226,21	426,03		
		Scommesse Ippiche In Agenzia	2.145.665,25	2.145.665,25	1.817.746,63	32.317,16	327.918,62		
		Scommesse Sportive a Quota Fissa	37.452.686,00	37.452.686,00	31.973.150,96	1.224.950,30	5.479.535,04		
		Scommesse Virtuali	9.998.479,85	9.998.479,85	8.446.471,86	377.112,61	1.552.007,99		
		Superenalotto	8.010.650,00	8.010.650,00	3.865.683,02	2.525.584,66	4.144.966,98		
		VLT	54.707.917,60	54.707.917,60	46.056.161,04	4.704.880,91	8.651.756,56		
		Winforlife	231.502,00	231.502,00	74.617,01	61.335,72	156.884,99		
		TRIESTE - Totale			450.362.503,03	450.265.036,76	385.419.409,99	34.257.506,80	64.845.626,77
			UDINE	AWP	117.421.537,63	117.275.689,76	76.368.442,87	28.181.169,03	40.907.246,89
				Betting Exchange	7.712.802,15	7.712.802,15	7.559.624,56	9.079,56	153.177,59
		Bingo		9.229.720,96	9.229.720,96	6.396.426,14	1.063.447,16	2.833.294,82	
		Comma 7		273.351,79	273.351,79	0,00	20.762,57	273.351,79	
		Concorsi Pronostici Sportivi		27.818,00	27.818,00	14.207,00	3.325,08	13.611,00	
		Eurojackpot		990.702,00	990.702,00	201.661,10	411.138,02	789.040,90	
		Giochi di Abilità		445.432.549,60	445.432.549,60	426.418.092,30	4.988.787,12	19.014.457,30	
		Ippica Nazionale		156.793,00	156.793,00	86.869,60	9.407,58	69.923,40	
		Lotterie Istantanee		93.734.550,00	93.734.550,00	67.667.117,00	13.179.633,24	26.067.433,00	
		Lotterie Istantanee Telematiche		2.187.640,20	2.187.640,20	1.792.280,85	168.824,25	395.359,35	
		Lotterie Telematiche Tradizionali		10.570,00	10.570,00	0,00	4.535,64	10.570,00	
		Lotterie Tradizionali		236.900,00	236.900,00	0,00	101.655,00	236.900,00	
		Lotto		51.055.940,50	51.055.940,50	35.936.802,92	6.672.409,59	15.119.137,58	
		PlayYourDate		2.909,00	2.909,00	1.490,74	596,85	1.418,26	
		Scommesse Ippiche In Agenzia		838.467,00	838.467,00	712.112,56	15.836,34	126.354,44	
		Scommesse Sportive a Quota Fissa		95.587.363,95	95.587.363,95	84.160.503,39	3.006.875,48	11.426.860,56	
		Scommesse Virtuali		15.617.217,15	15.617.217,15	13.288.136,24	562.727,61	2.329.080,91	
		Superenalotto	17.613.490,50	17.613.490,50	8.500.302,12	5.513.557,42	9.113.188,38		
		VLT	160.338.654,10	160.338.654,10	135.234.362,97	13.789.124,25	25.104.291,13		

- La Legge di Bilancio 2019 sancisce la soppressione dell'imposta unica sui Concorsi Pronostici, a decorrere dal 1° luglio 2019, e il relativo valore è destinato alla società Sport e Salute S.p.A.

Regione	Provincia	Tipo Gioco	Giocato* (*per gli Apparecchi è l'Imponibile)	Giocato** (**per gli Apparecchi è il Giocato da Contatore)	Vincita (per gli Apparecchi sono le Vincite da Contatore)	Erario	Speso (Giocato** - Vincita)
FRIULI VENEZIA GIULIA	UDINE	Winforlife	474.071,00	474.071,00	195.041,88	125.611,10	279.029,12
	UDINE - Totale		1.018.943.048,53	1.018.797.200,66	864.533.474,24	77.828.502,90	154.263.726,41
FRIULI VENEZIA GIULIA - Totale			2.424.713.504,65	2.424.285.239,67	2.055.964.944,90	189.211.907,86	368.320.294,78
LAZIO	FROSINONE	AWP	131.704.708,81	131.523.405,36	85.701.028,09	31.609.130,12	45.822.377,27
		Betting Exchange	9.903.816,70	9.903.816,70	9.802.710,99	11.613,72	101.105,71
		Bingo	7.384.785,23	7.384.785,23	4.980.216,57	796.635,95	2.404.568,66
		Comma 7	231.605,40	231.605,40	0,00	20.015,16	231.605,40
		Concorsi Pronostici Sportivi	36.187,00	36.187,00	11.112,00	4.333,10	25.075,00
		Eurojackpot	469.988,00	469.988,00	99.730,80	195.043,45	370.257,20
		Giochi di Abilità	686.878.684,59	686.878.684,59	655.576.276,19	8.048.634,66	31.302.408,40
		Ippica Nazionale	407.205,25	407.205,25	193.956,81	24.432,32	213.248,44
		Lotterie Istantanee	145.828.250,00	145.828.250,00	106.191.721,00	20.509.647,02	39.636.529,00
		Lotterie Istantanee Telematiche	2.979.003,00	2.979.003,00	2.314.758,90	233.514,73	664.244,10
		Lotterie Telematiche Tradizionali	10.110,00	10.110,00	0,00	4.338,25	10.110,00
		Lotterie Tradizionali	268.100,00	268.100,00	0,00	115.043,08	268.100,00
		Lotto	103.730.143,50	103.730.143,50	75.241.398,89	13.546.721,50	28.488.744,61
		PlayYourDate	2.617,00	2.617,00	1.307,54	536,93	1.309,46
		Scommesse Ippiche In Agenzia	1.423.022,00	1.423.022,00	1.284.817,30	12.072,94	138.204,70
		Scommesse Sportive a Quota Fissa	166.095.027,10	166.095.027,10	144.868.568,04	5.185.355,68	21.226.459,06
		Scommesse Virtuali	36.736.800,85	36.736.800,85	31.799.128,83	1.243.156,24	4.937.672,02
		Superenalotto	13.143.382,00	13.143.382,00	7.028.710,59	4.132.706,47	6.114.671,41
		VLT	102.705.051,90	102.705.051,90	87.109.006,01	8.832.634,46	15.596.045,89
	Winforlife	253.223,00	253.223,00	81.906,82	67.097,09	171.316,18	
	FROSINONE - Totale		1.410.191.711,33	1.410.010.407,88	1.212.286.355,37	94.592.662,86	197.724.052,51
	LATINA	AWP	134.406.676,69	134.205.331,45	87.495.447,00	32.257.602,40	46.709.884,45
		Betting Exchange	12.337.957,56	12.337.957,56	12.042.068,36	14.519,48	295.889,20
		Bingo	17.912.707,61	17.912.707,61	12.257.025,72	2.044.129,96	5.655.681,89
		Comma 7	299.495,77	299.495,77	0,00	23.220,01	299.495,77
		Concorsi Pronostici Sportivi	58.366,00	58.366,00	8.094,00	7.037,63	50.272,00
		Eurojackpot	673.938,00	673.938,00	139.564,60	279.681,30	534.373,40
		Giochi di Abilità	1.086.142.224,29	1.086.142.224,29	1.038.481.931,16	12.608.375,65	47.660.293,13
		Ippica Nazionale	491.605,25	491.605,25	285.402,98	29.496,32	206.202,27
		Lotterie Istantanee	211.702.550,00	211.702.550,00	152.802.116,00	29.763.176,11	58.900.434,00
		Lotterie Istantanee Telematiche	4.212.354,70	4.212.354,70	3.277.366,25	324.311,19	934.988,45
		Lotterie Telematiche Tradizionali	9.605,00	9.605,00	0,00	4.121,55	9.605,00
		Lotterie Tradizionali	277.900,00	277.900,00	0,00	119.248,31	277.900,00
Lotto		116.048.908,00	116.048.908,00	84.622.372,10	15.178.519,62	31.426.535,90	
PlayYourDate		1.037,50	1.037,50	652,38	212,87	385,12	

- La Legge di Bilancio 2019 sancisce la soppressione dell'imposta unica sui Concorsi Pronostici, a decorrere dal 1° luglio 2019, e il relativo valore è destinato alla società Sport e Salute S.p.A.

Regione	Provincia	Tipo Gioco	Giocato* (*per gli Apparecchi è l'Imponibile)	Giocato** (**per gli Apparecchi è il Giocato da Contatore)	Vincita (per gli Apparecchi sono le Vincite da Contatore)	Erario	Speso (Giocato** - Vincita)	
LAZIO	LATINA	Scommesse Ippiche In Agenzia	3.250.276,25	3.250.276,25	2.798.229,90	44.027,91	452.046,35	
		Scommesse Sportive a Quota Fissa	252.894.497,05	252.894.497,05	219.974.474,04	7.897.989,59	32.920.023,01	
		Scommesse Virtuali	52.246.787,95	52.246.787,95	44.867.128,58	1.786.786,22	7.379.659,37	
		Superenalotto	19.337.145,50	19.337.145,50	10.258.691,55	6.047.569,15	9.078.453,95	
		VLT	169.046.078,05	169.046.078,05	142.695.046,65	14.537.962,71	26.351.031,40	
		Winforlife	332.504,00	332.504,00	100.995,45	88.101,96	231.508,55	
	LATINA - Totale			2.081.682.615,16	2.081.481.269,92	1.812.106.606,72	123.056.089,92	269.374.663,20
	RIETI	AWP	42.180.034,56	42.118.739,63	27.429.423,35	10.123.208,29	14.689.316,28	
		Betting Exchange	1.833.713,34	1.833.713,34	1.768.674,75	2.137,81	65.038,59	
		Bingo	632.783,22	632.783,22	470.628,11	53.182,80	162.155,11	
		Comma 7	49.987,10	49.987,10	0,00	5.381,62	49.987,10	
		Concorsi Pronostici Sportivi	3.758,00	3.758,00	318,00	449,68	3.440,00	
		Eurojackpot	143.776,00	143.776,00	28.145,20	59.666,44	115.630,80	
		Giochi di Abilità	207.073.223,28	207.073.223,28	197.768.145,15	2.401.503,22	9.305.078,13	
		Ippica Nazionale	198.595,25	198.595,25	112.654,13	11.915,72	85.941,12	
		Lotterie Istantanee	39.026.450,00	39.026.450,00	28.234.117,00	5.470.451,65	10.792.333,00	
		Lotterie Istantanee Telematiche	1.173.939,50	1.173.939,50	925.429,15	92.792,71	248.510,35	
		Lotterie Telematiche Tradizionali	3.490,00	3.490,00	0,00	1.497,58	3.490,00	
		Lotterie Tradizionali	109.800,00	109.800,00	0,00	47.115,74	109.800,00	
		Lotto	17.936.244,00	17.936.244,00	12.781.507,03	2.342.651,64	5.154.736,97	
		PlayYourDate	237,00	237,00	77,02	48,63	159,98	
		Scommesse Ippiche In Agenzia	3.630.507,50	3.630.507,50	3.105.579,36	43.503,46	524.928,14	
		Scommesse Sportive a Quota Fissa	34.207.718,15	34.207.718,15	28.959.438,61	1.087.161,92	5.248.279,54	
		Scommesse Virtuali	8.557.900,90	8.557.900,90	7.322.156,32	301.435,97	1.235.744,58	
		Superenalotto	4.247.790,00	4.247.790,00	2.043.070,00	1.334.159,86	2.204.720,00	
		VLT	8.176.640,85	8.176.640,85	6.877.490,06	703.191,11	1.299.150,79	
		Winforlife	86.595,00	86.595,00	29.907,23	22.945,38	56.687,77	
	RIETI - Totale			369.273.183,65	369.211.888,72	317.856.760,47	24.104.401,24	51.355.128,25
	ROMA	AWP	840.948.982,18	839.919.818,11	547.290.438,63	201.827.755,72	292.629.379,49	
		Betting Exchange	359.064.410,62	359.064.410,62	358.117.012,26	420.241,68	947.398,36	
		Bingo	180.828.262,67	180.828.262,67	127.511.393,60	20.823.002,83	53.316.869,07	
		Comma 7	2.005.131,23	2.005.131,23	0,00	150.955,47	2.005.131,23	
		Concorsi Pronostici Sportivi	797.407,00	797.407,00	804.570,00	95.146,98	-7.163,00	
Eurojackpot		6.141.746,00	6.141.746,00	3.111.420,50	2.548.792,78	3.030.325,50		
Giochi di Abilità		6.348.803.903,40	6.348.803.903,40	6.079.233.780,72	71.936.108,59	269.570.122,68		
Ippica Nazionale		5.094.552,50	5.094.552,50	3.093.856,87	305.673,15	2.000.695,63		
Lotterie Istantanee		1.099.661.050,00	1.099.661.050,00	806.935.603,00	155.327.514,77	292.725.447,00		
Lotterie Istantanee Telematiche		33.931.605,90	33.931.605,90	31.602.613,60	2.646.396,28	2.328.992,30		

- La Legge di Bilancio 2019 sancisce la soppressione dell'imposta unica sui Concorsi Pronostici, a decorrere dal 1° luglio 2019, e il relativo valore è destinato alla società Sport e Salute S.p.A.

Regione	Provincia	Tipo Gioco	Giocato* (*per gli Apparecchi è l'Imponibile)	Giocato** (**per gli Apparecchi è il Giocato da Contatore)	Vincita (per gli Apparecchi sono le Vincite da Contatore)	Erario	Speso (Giocato** - Vincita)		
LAZIO	ROMA	Lotterie Telematiche Tradizionali	97.710,00	97.710,00	0,00	41.927,86	97.710,00		
		Lotterie Tradizionali	10.179.800,00	10.179.800,00	0,00	4.368.204,21	10.179.800,00		
		Lotto	497.313.518,00	497.313.518,00	353.440.258,94	64.777.812,73	143.873.259,06		
		PlayYourDate	24.002,00	24.002,00	19.506,27	4.925,05	4.495,73		
		Scommesse Ippiche In Agenzia	68.728.808,75	68.728.808,75	58.869.677,75	884.378,23	9.859.131,00		
		Scommesse Sportive a Quota Fissa	1.706.998.401,15	1.706.998.401,15	1.484.903.214,78	52.386.404,88	222.095.186,37		
		Scommesse Virtuali	366.989.327,65	366.989.327,65	316.229.925,98	12.417.163,47	50.759.401,67		
		Superenalotto	140.063.435,50	140.063.435,50	156.558.777,60	44.305.157,96	-16.495.342,10		
		VLT	1.186.947.604,15	1.186.947.604,15	1.001.275.552,70	102.077.493,96	185.672.051,45		
		Winforlife	3.519.764,00	3.519.764,00	1.653.496,94	932.603,29	1.866.267,06		
		ROMA - Totale			12.858.139.422,70	12.857.110.258,64	11.330.651.100,14	738.277.659,90	1.526.459.158,50
		VITERBO	AWP	81.825.552,22	81.698.673,46	53.205.648,84	19.638.132,53	28.493.024,62	
			Betting Exchange	8.255.275,18	8.255.275,18	8.120.687,84	9.656,97	134.587,34	
			Bingo	9.333.441,94	9.333.441,94	6.692.632,25	1.066.727,21	2.640.809,69	
	Comma 7		137.109,03	137.109,03	0,00	12.169,55	137.109,03		
	Concorsi Pronostici Sportivi		17.517,00	17.517,00	2.148,00	2.104,71	15.369,00		
	Eurojackpot		320.364,00	320.364,00	64.761,30	132.949,19	255.602,70		
	Giochi di Abilità		402.475.154,78	402.475.154,78	386.516.120,40	4.427.316,34	15.959.034,38		
	Ippica Nazionale		226.476,75	226.476,75	133.741,66	13.588,60	92.735,09		
	Lotterie Istantanee		62.265.050,00	62.265.050,00	44.795.536,00	8.734.158,12	17.469.514,00		
	Lotterie Istantanee Telematiche		1.781.401,40	1.781.401,40	1.377.757,05	133.871,37	403.644,35		
	Lotterie Telematiche Tradizionali		6.025,00	6.025,00	0,00	2.585,36	6.025,00		
	Lotterie Tradizionali		307.300,00	307.300,00	0,00	131.864,00	307.300,00		
	Lotto		27.399.376,50	27.399.376,50	19.431.875,28	3.579.879,10	7.967.501,22		
	PlayYourDate		754,50	754,50	354,00	154,82	400,50		
	Scommesse Ippiche In Agenzia		625.966,75	625.966,75	497.387,35	11.699,89	128.579,40		
	Scommesse Sportive a Quota Fissa		57.576.142,35	57.576.142,35	49.177.490,58	1.837.566,48	8.398.651,77		
	Scommesse Virtuali		12.925.391,20	12.925.391,20	11.125.908,91	441.050,06	1.799.482,29		
	Superenalotto		7.726.379,00	7.726.379,00	3.757.306,33	2.437.914,29	3.969.072,67		
	VLT		57.080.441,00	57.080.441,00	48.079.900,67	4.908.917,93	9.000.540,33		
	Winforlife		160.589,00	160.589,00	49.116,97	42.550,42	111.472,03		
	VITERBO - Totale			730.445.707,61	730.318.828,85	633.028.373,43	47.564.856,94	97.290.455,42	
	LAZIO - Totale			17.449.732.640,45	17.448.132.654,01	15.305.929.196,12	1.027.595.670,87	2.142.203.457,88	
LIGURIA	GENOVA	AWP	213.000.927,51	212.713.344,55	138.540.478,85	51.120.222,60	74.172.865,70		
		Betting Exchange	18.815.141,18	18.815.141,18	18.393.586,23	21.995,68	421.554,95		
		Bingo	29.505.753,61	29.505.753,61	20.382.389,60	3.452.070,22	9.123.364,01		
		Comma 7	436.098,86	436.098,86	0,00	35.141,62	436.098,86		
		Concorsi Pronostici Sportivi	19.810,00	19.810,00	16.996,00	2.373,47	2.814,00		
		Eurojackpot	911.784,00	911.784,00	198.105,30	378.384,92	713.678,70		

- La Legge di Bilancio 2019 sancisce la soppressione dell'imposta unica sui Concorsi Pronostici, a decorrere dal 1° luglio 2019, e il relativo valore è destinato alla società Sport e Salute S.p.A.

Regione	Provincia	Tipo Gioco	Giocato* (*per gli Apparecchi è l'Imponibile)	Giocato** (**per gli Apparecchi è il Giocato da Contatore)	Vincita (per gli Apparecchi sono le Vincite da Contatore)	Erario	Speso (Giocato** - Vincita)	
LIGURIA	GENOVA	Giochi di Abilità	901.962.317,76	901.962.317,76	863.685.809,53	10.305.690,04	38.276.508,23	
		Ippica Nazionale	592.102,25	592.102,25	350.947,96	35.526,14	241.154,29	
		Lotterie Istantanee	109.876.250,00	109.876.250,00	78.563.800,00	15.469.501,16	31.312.450,00	
		Lotterie Istantanee Telematiche	3.706.441,30	3.706.441,30	2.902.882,00	288.082,16	803.559,30	
		Lotterie Telematiche Tradizionali	13.550,00	13.550,00	0,00	5.814,37	13.550,00	
		Lotterie Tradizionali	477.200,00	477.200,00	0,00	204.768,96	477.200,00	
		Lotto	75.761.309,00	75.761.309,00	51.851.179,52	9.886.377,22	23.910.129,48	
		PlayYourDate	7.770,00	7.770,00	3.981,60	1.594,12	3.788,40	
		Scommesse Ippiche In Agenzia	3.166.145,00	3.166.145,00	2.518.253,51	58.203,75	647.891,49	
		Scommesse Sportive a Quota Fissa	229.185.875,90	229.185.875,90	197.886.405,15	7.429.156,41	31.299.470,75	
		Scommesse Virtuali	56.978.613,85	56.978.613,85	49.291.844,86	1.882.514,98	7.686.768,99	
		Superenalotto	18.581.263,50	18.581.263,50	8.671.186,92	5.880.922,87	9.910.076,58	
		VLT	229.189.856,90	229.189.856,90	193.136.652,43	19.710.327,69	36.053.204,47	
		Winforlife	449.882,00	449.882,00	139.493,72	119.200,92	310.388,28	
	GENOVA - Totale			1.892.638.092,62	1.892.350.509,66	1.626.533.993,18	126.287.869,31	265.816.516,48
	IMPERIA							
			AWP	74.782.010,78	74.673.325,05	48.621.602,71	17.947.682,59	26.051.722,34
			Betting Exchange	2.078.687,27	2.078.687,27	2.016.469,49	2.423,45	62.217,78
			Bingo	471.498,07	471.498,07	362.024,25	39.971,63	109.473,82
			Comma 7	95.047,16	95.047,16	0,00	9.836,39	95.047,16
			Concorsi Pronostici Sportivi	1.994,00	1.994,00	405,00	239,40	1.589,00
			Eurojackpot	334.048,00	334.048,00	69.434,70	138.628,83	264.613,30
			Giochi di Abilità	408.362.891,77	408.362.891,77	392.055.414,66	4.675.382,40	16.307.477,11
			Ippica Nazionale	297.217,25	297.217,25	192.744,25	17.833,04	104.473,00
			Lotterie Istantanee	26.501.100,00	26.501.100,00	19.131.821,00	3.706.557,59	7.369.279,00
			Lotterie Istantanee Telematiche	740.980,60	740.980,60	569.137,15	55.257,29	171.843,45
			Lotterie Telematiche Tradizionali	2.985,00	2.985,00	0,00	1.280,88	2.985,00
			Lotterie Tradizionali	101.400,00	101.400,00	0,00	43.511,26	101.400,00
			Lotto	22.268.666,00	22.268.666,00	16.511.931,30	2.921.855,65	5.756.734,70
			PlayYourDate	706,50	706,50	462,79	144,96	243,71
			Scommesse Ippiche In Agenzia	882.000,75	882.000,75	668.317,99	19.754,80	213.682,76
			Scommesse Sportive a Quota Fissa	53.661.441,40	53.661.441,40	45.185.709,03	1.734.217,45	8.475.732,37
			Scommesse Virtuali	7.607.037,95	7.607.037,95	6.462.049,61	279.126,96	1.144.988,34
			Superenalotto	5.704.742,00	5.704.742,00	3.449.477,77	1.791.718,84	2.255.264,23
			VLT	21.326.611,00	21.326.611,00	17.901.628,45	1.834.088,55	3.424.982,55
			Winforlife	107.456,00	107.456,00	34.109,33	28.470,39	73.346,67
	IMPERIA - Totale			625.328.521,50	625.219.835,78	553.232.739,48	35.247.982,33	71.987.096,30
	LA SPEZIA							
			AWP	63.326.681,83	63.241.684,38	41.204.506,83	15.198.403,64	22.037.177,55
			Betting Exchange	3.550.806,98	3.550.806,98	3.476.396,85	4.157,41	74.410,13

- La Legge di Bilancio 2019 sancisce la soppressione dell'imposta unica sui Concorsi Pronostici, a decorrere dal 1° luglio 2019, e il relativo valore è destinato alla società Sport e Salute S.p.A.

Regione	Provincia	Tipo Gioco	Giocato* (*per gli Apparecchi è l'Imponibile)	Giocato** (**per gli Apparecchi è il Giocato da Contatore)	Vincita (per gli Apparecchi sono le Vincite da Contatore)	Erario	Speso (Giocato** - Vincita)	
LIGURIA	LA SPEZIA	Bingo	6.842.110,15	6.842.110,15	5.061.625,75	788.059,90	1.780.484,40	
		Comma 7	134.887,83	134.887,83	0,00	10.651,04	134.887,83	
		Concorsi Pronostici Sportivi	14.662,00	14.662,00	3.953,00	1.749,53	10.709,00	
		Eurojackpot	319.108,00	319.108,00	132.103,50	132.428,23	187.004,50	
		Giochi di Abilità	323.462.913,75	323.462.913,75	310.336.647,15	3.794.384,20	13.126.266,60	
		Ippica Nazionale	422.037,75	422.037,75	247.038,27	25.322,26	174.999,48	
		Lotterie Istantanee	34.655.650,00	34.655.650,00	24.752.479,00	4.867.837,21	9.903.171,00	
		Lotterie Istantanee Telematiche	1.271.732,20	1.271.732,20	974.231,50	97.653,34	297.500,70	
		Lotterie Telematiche Tradizionali	3.615,00	3.615,00	0,00	1.551,21	3.615,00	
		Lotterie Tradizionali	85.300,00	85.300,00	0,00	36.602,67	85.300,00	
		Lotto	19.583.006,50	19.583.006,50	13.348.108,32	2.558.703,48	6.234.898,18	
		PlayYourDate	531,00	531,00	241,00	108,97	290,00	
		Scommesse Ippiche In Agenzia	1.425.135,75	1.425.135,75	1.213.040,71	20.857,96	212.095,04	
		Scommesse Sportive a Quota Fissa	71.417.112,05	71.417.112,05	62.278.168,37	2.211.332,80	9.138.943,68	
		Scommesse Virtuali	18.535.887,95	18.535.887,95	16.142.127,47	603.256,59	2.393.760,48	
		Superenalotto	6.973.873,50	6.973.873,50	3.267.774,65	2.207.123,90	3.706.098,85	
		VLT	73.598.673,95	73.598.673,95	61.874.344,89	6.329.485,96	11.724.329,06	
		Winforlife	157.499,00	157.499,00	54.624,00	41.731,79	102.875,00	
		LA SPEZIA - Totale		625.781.225,19	625.696.227,74	544.367.411,26	38.931.402,10	81.328.816,48
			SAVONA	AWP	76.080.028,88	75.963.233,67	49.479.914,07	18.259.206,93
		Betting Exchange		4.137.992,79	4.137.992,79	4.021.975,82	4.822,75	116.016,97
		Bingo		8.461.334,97	8.461.334,97	5.819.078,94	988.648,26	2.642.256,03
		Comma 7		193.370,18	193.370,18	0,00	14.173,14	193.370,18
		Concorsi Pronostici Sportivi		18.239,00	18.239,00	3.596,00	2.194,41	14.643,00
		Eurojackpot		364.034,00	364.034,00	72.646,20	151.072,71	291.387,80
		Giochi di Abilità		362.478.579,08	362.478.579,08	347.636.585,27	4.082.550,67	14.841.993,81
		Ippica Nazionale		448.460,50	448.460,50	262.755,88	26.907,63	185.704,62
		Lotterie Istantanee		54.615.000,00	54.615.000,00	45.521.204,00	7.650.231,12	9.093.796,00
		Lotterie Istantanee Telematiche		1.478.935,40	1.478.935,40	1.172.145,25	119.096,87	306.790,15
		Lotterie Telematiche Tradizionali		3.450,00	3.450,00	0,00	1.480,41	3.450,00
		Lotterie Tradizionali		154.900,00	154.900,00	0,00	66.468,38	154.900,00
		Lotto		34.670.079,00	34.670.079,00	23.930.047,68	4.555.075,30	10.740.031,32
		PlayYourDate	367,00	367,00	198,74	75,30	168,26	
	Scommesse Ippiche In Agenzia	1.816.653,25	1.816.653,25	1.533.811,54	29.614,45	282.841,71		
	Scommesse Sportive a Quota Fissa	66.974.803,65	66.974.803,65	56.432.170,96	2.195.649,60	10.542.632,69		
	Scommesse Virtuali	12.902.978,10	12.902.978,10	11.125.983,22	449.512,31	1.776.994,88		

- La Legge di Bilancio 2019 sancisce la soppressione dell'imposta unica sui Concorsi Pronostici, a decorrere dal 1° luglio 2019, e il relativo valore è destinato alla società Sport e Salute S.p.A.

Regione	Provincia	Tipo Gioco	Giocato* (*per gli Apparecchi è l'Imponibile)	Giocato** (**per gli Apparecchi è il Giocato da Contatore)	Vincita (per gli Apparecchi sono le Vincite da Contatore)	Erario	Speso (Giocato** - Vincita)	
LIGURIA	SAVONA	Superenalotto	8.049.970,50	8.049.970,50	3.898.714,71	2.525.915,61	4.151.255,79	
		VLТ	120.119.379,45	120.119.379,45	101.232.813,05	10.330.266,63	18.886.566,40	
		Winforlife	223.228,00	223.228,00	66.998,20	59.149,84	156.229,80	
	SAVONA - Totale			753.191.783,75	753.074.988,54	652.210.639,53	51.512.112,34	100.864.349,01
LIGURIA - Totale			3.896.939.623,06	3.896.341.561,72	3.376.344.783,46	251.979.366,09	519.996.778,27	
LOMBARDIA	BERGAMO	AWP	333.999.732,64	333.531.585,69	217.237.040,47	80.159.935,83	116.294.545,23	
		Betting Exchange	15.133.619,91	15.133.619,91	14.762.716,12	17.792,97	370.903,79	
		Bingo	40.654.842,41	40.654.842,41	27.856.239,18	4.744.339,66	12.798.603,23	
		Comma 7	798.056,12	798.056,12	0,00	59.959,85	798.056,12	
		Concorsi Pronostici Sportivi	50.789,00	50.789,00	46.881,00	6.066,24	3.908,00	
		Eurojackpot	1.140.186,00	1.140.186,00	234.273,40	473.171,29	905.912,60	
		Giochi di Abilità	1.055.211.754,62	1.055.211.754,62	1.011.100.875,63	11.786.789,05	44.110.878,99	
		Ippica Nazionale	462.018,50	462.018,50	241.039,78	27.721,11	220.978,72	
		Lotterie Istantanee	247.233.100,00	247.233.100,00	178.228.441,00	34.753.282,89	69.004.659,00	
		Lotterie Istantanee Telematiche	5.138.161,20	5.138.161,20	3.962.960,90	391.973,90	1.175.200,30	
		Lotterie Telematiche Tradizionali	18.555,00	18.555,00	0,00	7.962,05	18.555,00	
		Lotterie Tradizionali	517.700,00	517.700,00	0,00	222.147,72	517.700,00	
		Lotto	136.228.206,50	136.228.206,50	97.737.093,86	17.779.172,32	38.491.112,64	
		PlayYourDate	3.123,00	3.123,00	1.584,10	640,81	1.538,90	
		Scommesse Ippiche In Agenzia	2.383.457,75	2.383.457,75	1.955.809,66	42.968,09	427.648,09	
		Scommesse Sportive a Quota Fissa	263.344.702,60	263.344.702,60	229.820.587,52	8.451.401,79	33.524.115,08	
		Scommesse Virtuali	64.973.449,95	64.973.449,95	55.951.641,67	2.226.162,52	9.021.808,28	
		Superenalotto	24.324.874,50	24.324.874,50	11.747.550,67	7.674.627,97	12.577.323,83	
		VLТ	475.159.027,85	475.159.027,85	400.403.125,26	40.863.676,40	74.755.902,59	
		Winforlife	501.449,00	501.449,00	156.089,08	132.859,22	345.359,92	
	BERGAMO - Totale			2.667.276.806,55	2.666.808.659,61	2.251.443.949,30	209.822.651,68	415.364.710,31
	BRESCIA	AWP	428.478.325,68	427.852.938,91	278.781.121,34	102.834.798,16	149.071.817,57	
		Betting Exchange	18.772.696,22	18.772.696,22	18.372.471,36	21.999,75	400.224,86	
		Bingo	31.760.725,16	31.760.725,16	22.217.743,06	3.697.777,21	9.542.982,10	
		Comma 7	1.045.314,47	1.045.314,47	0,00	77.813,02	1.045.314,47	
		Concorsi Pronostici Sportivi	27.154,00	27.154,00	6.010,00	3.255,32	21.144,00	
		Eurojackpot	1.653.082,00	1.653.082,00	366.431,10	686.021,91	1.286.650,90	
		Giochi di Abilità	1.269.888.232,61	1.269.888.232,61	1.216.876.958,19	14.288.740,51	53.011.274,42	
		Ippica Nazionale	243.640,75	243.640,75	150.028,74	14.618,44	93.612,01	
		Lotterie Istantanee	283.448.350,00	283.448.350,00	205.278.328,00	39.912.806,32	78.170.022,00	
		Lotterie Istantanee Telematiche	6.306.896,60	6.306.896,60	4.928.049,35	488.275,15	1.378.847,25	
		Lotterie Telematiche Tradizionali	21.465,00	21.465,00	0,00	9.210,74	21.465,00	
		Lotterie Tradizionali	604.300,00	604.300,00	0,00	259.308,22	604.300,00	
Lotto		139.683.938,50	139.683.938,50	98.229.536,02	18.212.209,41	41.454.402,48		

- La Legge di Bilancio 2019 sancisce la soppressione dell'imposta unica sui Concorsi Pronostici, a decorrere dal 1° luglio 2019, e il relativo valore è destinato alla società Sport e Salute S.p.A.

Regione	Provincia	Tipo Gioco	Giocato* (*per gli Apparecchi è l'Imponibile)	Giocato** (**per gli Apparecchi è il Giocato da Contatore)	Vincita (per gli Apparecchi sono le Vincite da Contatore)	Erario	Speso (Giocato** - Vincita)		
LOMBARDIA	BRESCIA	PlayYourDate	2.572,50	2.572,50	1.404,03	527,85	1.168,47		
		Scommesse Ippiche In Agenzia	2.882.258,00	2.882.258,00	2.301.143,01	42.335,54	581.114,99		
		Scommesse Sportive a Quota Fissa	300.720.661,75	300.720.661,75	263.103.698,08	9.725.265,94	37.616.963,67		
		Scommesse Virtuali	71.064.864,45	71.064.864,45	60.801.889,26	2.503.042,35	10.262.975,19		
		Superenalotto	31.640.319,00	31.640.319,00	51.586.937,81	9.942.596,33	-19.946.618,81		
		VLT	631.038.303,00	631.038.303,00	531.937.150,21	54.269.294,06	99.101.152,79		
		Winforlife	731.719,00	731.719,00	989.065,11	193.881,02	-257.346,11		
	BRESCIA - Totale			3.220.014.818,69	3.219.389.431,92	2.755.927.964,67	257.183.777,26	463.461.467,25	
	COMO	AWP	191.950.820,64	191.701.140,78	124.920.121,10	46.068.196,95	66.781.019,68		
		Betting Exchange	7.961.313,02	7.961.313,02	7.769.984,80	9.291,31	191.328,22		
		Bingo	8.743.614,61	8.743.614,61	6.195.340,50	983.112,99	2.548.274,11		
		Comma 7	444.405,42	444.405,42	0,00	33.878,11	444.405,42		
		Concorsi Pronostici Sportivi	19.187,00	19.187,00	6.051,00	2.302,17	13.136,00		
		Eurojackpot	817.398,00	817.398,00	164.195,20	339.215,74	653.202,80		
		Giochi di Abilità	656.777.196,59	656.777.196,59	627.963.581,59	7.380.785,18	28.813.615,00		
		Ippica Nazionale	430.691,25	430.691,25	292.086,80	25.841,48	138.604,45		
		Lotterie Istantanee	243.767.400,00	243.767.400,00	187.618.257,00	34.126.733,46	56.149.143,00		
		Lotterie Istantanee Telematiche	3.670.640,80	3.670.640,80	2.857.724,35	277.273,86	812.916,45		
		Lotterie Telematiche Tradizionali	10.575,00	10.575,00	0,00	4.537,79	10.575,00		
		Lotterie Tradizionali	6.905.700,00	6.905.700,00	0,00	2.963.271,17	6.905.700,00		
		Lotto	89.926.682,00	89.926.682,00	65.224.562,37	11.725.999,06	24.702.119,63		
		PlayYourDate	3.329,00	3.329,00	1.886,75	683,07	1.442,25		
		Scommesse Ippiche In Agenzia	2.710.560,25	2.710.560,25	2.289.434,14	42.743,44	421.126,11		
		Scommesse Sportive a Quota Fissa	152.906.466,05	152.906.466,05	131.750.333,99	5.053.222,87	21.156.132,06		
		Scommesse Virtuali	28.496.730,15	28.496.730,15	24.534.296,98	958.547,91	3.962.433,17		
		Superenalotto	14.799.867,50	14.799.867,50	7.874.137,11	4.661.649,81	6.925.730,39		
		VLT	258.030.362,25	258.030.362,25	217.740.546,18	22.190.611,15	40.289.816,07		
		Winforlife	358.442,00	358.442,00	106.639,50	94.970,67	251.802,50		
		COMO - Totale			1.668.731.381,53	1.668.481.701,67	1.407.309.179,36	136.942.868,17	261.172.522,31
		CREMONA	AWP	130.706.344,53	130.532.974,92	85.025.991,94	31.369.522,69	45.506.982,98	
			Betting Exchange	3.358.548,59	3.358.548,59	3.250.354,21	3.925,97	108.194,38	
	Bingo		3.553.995,56	3.553.995,56	2.537.997,02	387.233,21	1.015.998,54		
	Comma 7		204.744,65	204.744,65	0,00	18.825,24	204.744,65		
	Concorsi Pronostici Sportivi		7.519,00	7.519,00	2.341,00	898,22	5.178,00		
	Eurojackpot		359.408,00	359.408,00	70.394,00	149.152,60	289.014,00		
	Giochi di Abilità		331.478.321,45	331.478.321,45	316.574.931,86	3.840.206,02	14.903.389,59		
	Ippica Nazionale		120.269,75	120.269,75	71.068,13	7.216,18	49.201,62		
	Lotterie Istantanee		68.918.950,00	68.918.950,00	50.983.359,00	9.698.025,12	17.935.591,00		

- La Legge di Bilancio 2019 sancisce la soppressione dell'imposta unica sui Concorsi Pronostici, a decorrere dal 1° luglio 2019, e il relativo valore è destinato alla società Sport e Salute S.p.A.

Regione	Provincia	Tipo Gioco	Giocato* (*per gli Apparecchi è l'Imponibile)	Giocato** (**per gli Apparecchi è il Giocato da Contatore)	Vincita (per gli Apparecchi sono le Vincite da Contatore)	Erario	Speso (Giocato** - Vincita)	
LOMBARDIA	CREMONA	Lotterie Istantanee Telematiche	2.110.226,50	2.110.226,50	1.643.869,65	160.672,30	466.356,85	
		Lotterie Telematiche Tradizionali	5.925,00	5.925,00	0,00	2.542,45	5.925,00	
		Lotterie Tradizionali	142.000,00	142.000,00	0,00	60.932,93	142.000,00	
		Lotto	36.851.483,50	36.851.483,50	25.866.981,13	4.804.590,68	10.984.502,37	
		PlayYourDate	367,50	367,50	222,23	75,41	145,27	
		Scommesse Ippiche In Agenzia	1.545.540,75	1.545.540,75	1.258.227,52	25.171,55	287.313,23	
		Scommesse Sportive a Quota Fissa	65.441.840,70	65.441.840,70	55.902.660,98	2.154.547,84	9.539.179,72	
		Scommesse Virtuali	21.151.695,45	21.151.695,45	18.257.667,01	710.479,11	2.894.028,44	
		Superenalotto	8.662.331,50	8.662.331,50	4.168.588,38	2.722.932,40	4.493.743,12	
		VLT	77.185.562,15	77.185.562,15	65.063.352,94	6.637.958,35	12.122.209,21	
	Winforlife	188.279,00	188.279,00	61.964,27	49.886,20	126.314,73		
	CREMONA - Totale			751.993.353,58	751.819.983,97	630.739.971,27	62.804.794,47	121.080.012,70
		LECCO	AWP	78.380.280,86	78.275.343,56	50.979.297,59	18.811.267,41	27.296.045,97
			Betting Exchange	5.897.810,21	5.897.810,21	5.828.417,74	7.015,42	69.392,47
			Bingo	654.079,43	654.079,43	505.217,37	54.662,99	148.862,06
			Comma 7	161.080,46	161.080,46	0,00	12.940,07	161.080,46
			Concorsi Pronostici Sportivi	25.653,00	25.653,00	13.454,00	3.083,36	12.199,00
			Eurojackpot	413.360,00	413.360,00	89.084,40	171.542,66	324.275,60
			Giochi di Abilità	294.102.860,61	294.102.860,61	282.142.167,08	3.370.522,90	11.960.693,53
			Ippica Nazionale	292.162,75	292.162,75	147.787,89	17.529,76	144.374,86
			Lotterie Istantanee	74.835.100,00	74.835.100,00	53.823.578,00	10.558.177,74	21.011.522,00
			Lotterie Istantanee Telematiche	1.408.274,20	1.408.274,20	1.090.998,00	109.145,83	317.276,20
			Lotterie Telematiche Tradizionali	5.445,00	5.445,00	0,00	2.336,48	5.445,00
			Lotterie Tradizionali	154.000,00	154.000,00	0,00	66.082,19	154.000,00
			Lotto	45.680.788,00	45.680.788,00	32.708.769,96	5.954.859,53	12.972.018,04
			PlayYourDate	493,00	493,00	281,51	101,16	211,49
			Scommesse Ippiche In Agenzia	1.552.398,75	1.552.398,75	1.391.065,97	25.544,69	161.332,78
			Scommesse Sportive a Quota Fissa	63.203.993,75	63.203.993,75	54.443.253,86	2.071.689,46	8.760.739,89
			Scommesse Virtuali	12.517.398,05	12.517.398,05	10.735.687,79	434.148,79	1.781.710,26
			Superenalotto	7.758.390,50	7.758.390,50	4.107.672,44	2.445.583,17	3.650.718,06
			VLT	84.563.144,30	84.563.144,30	70.997.011,34	7.272.430,41	13.566.132,96
			Winforlife	205.127,00	205.127,00	65.183,71	54.350,70	139.943,29
	LECCO - Totale			671.811.839,87	671.706.902,57	569.068.928,64	51.443.014,72	102.637.973,93
		LODI	AWP	90.219.252,90	90.098.804,89	58.695.060,96	21.652.620,70	31.403.743,93
			Betting Exchange	9.251.620,86	9.251.620,86	9.153.721,71	10.816,32	97.899,15
			Bingo	3.027.949,17	3.027.949,17	2.181.746,98	337.056,67	846.202,19
	Comma 7		149.592,25	149.592,25	0,00	13.342,62	149.592,25	
	Concorsi Pronostici Sportivi		4.030,00	4.030,00	1.837,00	473,06	2.193,00	

- La Legge di Bilancio 2019 sancisce la soppressione dell'imposta unica sui Concorsi Pronostici, a decorrere dal 1° luglio 2019, e il relativo valore è destinato alla società Sport e Salute S.p.A.

Regione	Provincia	Tipo Gioco	Giocato* (*per gli Apparecchi è l'Imponibile)	Giocato** (**per gli Apparecchi è il Giocato da Contatore)	Vincita (per gli Apparecchi sono le Vincite da Contatore)	Erario	Speso (Giocato** - Vincita)	
LOMBARDIA	LODI	Eurojackpot	258.380,00	258.380,00	57.327,10	107.226,21	201.052,90	
		Giochi di Abilità	258.265.578,99	258.265.578,99	246.638.122,85	2.999.159,35	11.627.456,14	
		Ippica Nazionale	140.482,75	140.482,75	86.099,84	8.428,96	54.382,91	
		Lotterie Istantanee	48.307.900,00	48.307.900,00	34.445.386,00	6.797.914,64	13.862.514,00	
		Lotterie Istantanee Telematiche	1.258.312,00	1.258.312,00	977.952,85	98.504,72	280.359,15	
		Lotterie Telematiche Tradizionali	4.185,00	4.185,00	0,00	1.795,80	4.185,00	
		Lotterie Tradizionali	98.700,00	98.700,00	0,00	42.352,67	98.700,00	
		Lotto	27.777.989,00	27.777.989,00	19.498.555,09	3.623.340,57	8.279.433,91	
		PlayYourDate	269,00	269,00	119,51	55,19	149,49	
		Scommesse Ippiche In Agenzia	1.202.740,50	1.202.740,50	964.828,13	20.101,84	237.912,37	
		Scommesse Sportive a Quota Fissa	47.698.033,70	47.698.033,70	40.594.144,58	1.600.197,17	7.103.889,12	
		Scommesse Virtuali	12.111.790,85	12.111.790,85	10.419.696,25	426.350,14	1.692.094,60	
		Superenalotto	5.747.907,50	5.747.907,50	2.830.655,86	1.810.356,19	2.917.251,64	
		VLТ	61.132.940,65	61.132.940,65	51.363.621,21	5.257.432,90	9.769.319,44	
		Winforlife	181.711,00	181.711,00	54.848,76	48.149,73	126.862,24	
		LODI - Totale			566.839.366,12	566.718.918,11	477.963.724,67	44.855.675,46
		MANTOVA	AWP	129.734.703,72	129.550.013,78	84.398.330,26	31.136.328,89	45.151.683,51
			Betting Exchange	4.579.025,09	4.579.025,09	4.445.519,76	5.402,35	133.505,33
			Bingo	5.496.228,83	5.496.228,83	3.870.784,65	614.642,82	1.625.444,18
			Comma 7	234.060,93	234.060,93	0,00	19.990,92	234.060,93
			Concorsi Pronostici Sportivi	13.634,00	13.634,00	3.764,00	1.639,75	9.870,00
			Eurojackpot	405.030,00	405.030,00	80.945,70	168.085,76	324.084,30
			Giochi di Abilità	331.483.949,87	331.483.949,87	316.350.409,89	3.804.102,04	15.133.539,98
			Ippica Nazionale	62.046,75	62.046,75	31.751,86	3.722,80	30.294,89
			Lotterie Istantanee	80.832.600,00	80.832.600,00	71.233.240,00	11.370.053,25	9.599.360,00
			Lotterie Istantanee Telematiche	1.738.598,80	1.738.598,80	1.353.699,05	137.906,41	384.899,75
			Lotterie Telematiche Tradizionali	6.310,00	6.310,00	0,00	2.707,65	6.310,00
			Lotterie Tradizionali	136.100,00	136.100,00	0,00	58.401,21	136.100,00
			Lotto	36.734.891,50	36.734.891,50	25.857.521,13	4.790.907,09	10.877.370,37
			PlayYourDate	347,00	347,00	159,13	71,21	187,87
			Scommesse Ippiche In Agenzia	318.014,00	318.014,00	260.868,32	5.929,45	57.145,68
			Scommesse Sportive a Quota Fissa	71.732.981,65	71.732.981,65	62.383.254,42	2.290.123,29	9.349.727,23
			Scommesse Virtuali	13.182.219,10	13.182.219,10	11.362.153,94	452.462,60	1.820.065,16
	Superenalotto	8.494.366,00	8.494.366,00	4.345.073,12	2.672.625,36	4.149.292,88		
	VLТ	108.053.407,20	108.053.407,20	91.435.829,82	9.292.593,02	16.617.577,38		
	Winforlife	195.708,00	195.708,00	84.217,91	51.853,85	111.490,09		
	MANTOVA - Totale		793.434.222,44	793.249.532,50	677.497.522,96	66.879.549,74	115.752.009,54	
	MILANO	AWP	843.987.171,33	842.989.027,39	549.327.476,80	202.556.921,12	293.661.550,59	

- La Legge di Bilancio 2019 sancisce la soppressione dell'imposta unica sui Concorsi Pronostici, a decorrere dal 1° luglio 2019, e il relativo valore è destinato alla società Sport e Salute S.p.A.

Regione	Provincia	Tipo Gioco	Giocato* (*per gli Apparecchi è l'Imponibile)	Giocato** (**per gli Apparecchi è il Giocato da Contatore)	Vincita (per gli Apparecchi sono le Vincite da Contatore)	Erario	Speso (Giocato** - Vincita)	
LOMBARDIA	MILANO	Betting Exchange	217.755.683,01	217.755.683,01	217.086.047,11	250.475,87	669.635,90	
		Bingo	76.521.267,19	76.521.267,19	53.050.688,21	8.804.063,40	23.470.578,98	
		Comma 7	1.965.346,07	1.965.346,07	0,00	149.502,30	1.965.346,07	
		Concorsi Pronostici Sportivi	385.772,00	385.772,00	119.003,00	46.345,61	266.769,00	
		Eurojackpot	10.773.010,00	10.773.010,00	3.313.736,40	4.470.768,65	7.459.273,60	
		Giochi di Abilità	4.263.968.057,84	4.263.968.057,84	4.091.881.213,86	47.562.606,66	172.086.843,98	
		Ippica Nazionale	4.944.175,00	4.944.175,00	2.901.183,96	296.650,50	2.042.991,04	
		Lotterie Istantanee	784.142.300,00	784.142.300,00	571.979.373,00	110.969.936,33	212.162.927,00	
		Lotterie Istantanee Telematiche	19.256.239,40	19.256.239,40	15.036.345,40	1.508.012,22	4.219.894,00	
		Lotterie Telematiche Tradizionali	68.565,00	68.565,00	0,00	29.421,59	68.565,00	
		Lotterie Tradizionali	2.336.200,00	2.336.200,00	0,00	1.002.475,36	2.336.200,00	
		Lotto	439.279.768,50	439.279.768,50	314.949.518,26	57.133.092,35	124.330.250,24	
		PlayYourDate	9.629,00	9.629,00	10.745,96	1.975,77	-1.116,96	
		Scommesse Ippiche In Agenzia	72.039.596,75	72.039.596,75	61.320.722,51	996.695,01	10.718.874,24	
		Scommesse Sportive a Quota Fissa	1.068.331.424,30	1.068.331.424,30	930.451.665,58	33.684.355,75	137.879.758,72	
		Scommesse Virtuali	288.758.317,35	288.758.317,35	247.795.804,43	10.048.062,41	40.962.512,92	
		Superenalotto	195.653.723,50	195.653.723,50	93.271.064,15	60.924.128,05	102.382.659,35	
		VLT	1.139.388.833,40	1.139.388.833,40	960.729.207,30	97.987.439,67	178.659.626,10	
		Winforlife	1.897.018,00	1.897.018,00	1.621.301,61	502.615,14	275.716,39	
		MILANO - Totale		9.431.462.097,65	9.430.463.953,70	8.114.845.097,54	638.925.543,79	1.315.618.856,17
		MONZA E DELLA BRIANZA	AWP	236.978.698,81	236.685.605,84	154.241.053,42	56.874.887,71	82.444.552,41
	Betting Exchange		45.385.146,30	45.385.146,30	45.000.693,08	53.011,63	384.453,22	
	Bingo		32.409.008,92	32.409.008,92	22.509.490,32	3.774.235,25	9.899.518,60	
	Comma 7		590.361,28	590.361,28	0,00	43.635,73	590.361,28	
	Concorsi Pronostici Sportivi		41.344,00	41.344,00	6.882,00	4.986,37	34.462,00	
	Eurojackpot		1.129.486,00	1.129.486,00	399.786,70	468.730,97	729.699,30	
	Giochi di Abilità		946.998.483,78	946.998.483,78	906.805.817,30	10.712.162,71	40.192.666,48	
	Ippica Nazionale		792.487,75	792.487,75	433.358,00	47.549,26	359.129,75	
	Lotterie Istantanee		211.495.400,00	211.495.400,00	154.375.025,00	29.946.065,10	57.120.375,00	
	Lotterie Istantanee Telematiche		5.738.775,60	5.738.775,60	4.535.477,35	452.908,06	1.203.298,25	
	Lotterie Telematiche Tradizionali		16.480,00	16.480,00	0,00	7.071,65	16.480,00	
	Lotterie Tradizionali		416.600,00	416.600,00	0,00	178.765,19	416.600,00	
	Lotto		126.938.881,50	126.938.881,50	92.743.638,39	16.529.478,57	34.195.243,11	
	PlayYourDate	3.306,50	3.306,50	1.558,77	678,46	1.747,73		
Scommesse Ippiche In Agenzia	7.324.540,25	7.324.540,25	6.263.048,18	111.242,71	1.061.492,07			
Scommesse Sportive a Quota Fissa	226.373.967,80	226.373.967,80	198.219.160,98	7.347.280,37	28.154.806,82			

- La Legge di Bilancio 2019 sancisce la soppressione dell'imposta unica sui Concorsi Pronostici, a decorrere dal 1° luglio 2019, e il relativo valore è destinato alla società Sport e Salute S.p.A.

Regione	Provincia	Tipo Gioco	Giocato* (*per gli Apparecchi è l'Imponibile)	Giocato** (**per gli Apparecchi è il Giocato da Contatore)	Vincita (per gli Apparecchi sono le Vincite da Contatore)	Erario	Speso (Giocato** - Vincita)	
LOMBARDIA	MONZA E DELLA BRIANZA	Scommesse Virtuali	55.753.392,35	55.753.392,35	47.792.588,18	1.949.270,28	7.960.804,17	
		Superenalotto	21.811.172,00	21.811.172,00	11.408.396,83	6.908.417,50	10.402.775,17	
		VLT	359.108.650,30	359.108.650,30	303.324.109,21	30.883.343,93	55.784.541,09	
		Winforlife	505.261,00	505.261,00	158.249,32	133.868,53	347.011,68	
		MONZA E DELLA BRIANZA - Totale		2.279.811.444,14	2.279.518.351,16	1.948.218.333,03	166.427.589,99	331.300.018,13
		PAVIA	AWP	215.071.913,04	214.783.648,03	139.894.661,63	51.617.259,13	74.888.986,40
	Betting Exchange		6.423.011,22	6.423.011,22	6.279.298,61	7.539,71	143.712,61	
	Bingo		12.330.767,29	12.330.767,29	8.440.142,12	1.412.023,60	3.890.625,17	
	Comma 7		381.932,18	381.932,18	0,00	32.915,89	381.932,18	
	Concorsi Pronostici Sportivi		22.793,00	22.793,00	21.150,00	2.718,58	1.643,00	
	Eurojackpot		584.876,00	584.876,00	120.002,90	242.720,04	464.873,10	
	Giochi di Abilità		555.205.348,08	555.205.348,08	531.130.504,90	6.450.138,71	24.074.843,18	
	Ippica Nazionale		690.399,00	690.399,00	402.469,53	41.423,94	287.929,47	
	Lotterie Istantanee		106.760.850,00	106.760.850,00	76.695.525,00	15.057.897,48	30.065.325,00	
	Lotterie Istantanee Telematiche		2.901.537,80	2.901.537,80	2.264.144,70	225.245,76	637.393,10	
	Lotterie Telematiche Tradizionali		10.740,00	10.740,00	0,00	4.608,59	10.740,00	
	Lotterie Tradizionali		230.500,00	230.500,00	0,00	98.908,73	230.500,00	
	Lotto		56.676.905,50	56.676.905,50	39.727.787,42	7.386.157,58	16.949.118,08	
	PlayYourDate		1.273,50	1.273,50	631,70	261,30	641,80	
	Scommesse Ippiche In Agenzia		4.113.837,25	4.113.837,25	3.293.466,58	72.053,14	820.370,67	
	Scommesse Sportive a Quota Fissa		103.258.868,85	103.258.868,85	88.020.333,71	3.462.422,44	15.238.535,14	
	Scommesse Virtuali		25.428.323,25	25.428.323,25	21.764.586,67	894.933,72	3.663.736,58	
	Superenalotto		13.239.791,00	13.239.791,00	7.062.363,90	4.172.374,55	6.177.427,10	
	VLT		172.048.724,20	172.048.724,20	144.739.222,98	14.796.190,28	27.309.501,22	
	Winforlife		312.781,00	312.781,00	110.201,54	82.874,26	202.579,46	
		PAVIA - Totale		1.275.695.172,16	1.275.406.907,15	1.069.966.493,89	106.060.667,42	205.440.413,26
		SONDRIO	AWP	64.874.109,65	64.779.734,93	42.196.533,79	15.569.786,32	22.583.201,13
	Betting Exchange		8.669.812,82	8.669.812,82	8.766.727,94	10.011,19	-96.915,12	
	Bingo		405.144,54	405.144,54	301.404,43	32.884,81	103.740,11	
	Comma 7		150.551,05	150.551,05	0,00	11.432,44	150.551,05	
	Concorsi Pronostici Sportivi		6.242,00	6.242,00	1.853,00	749,99	4.389,00	
	Eurojackpot		341.906,00	341.906,00	69.709,90	141.889,39	272.196,10	
	Giochi di Abilità		205.022.109,33	205.022.109,33	196.195.255,75	2.381.700,89	8.826.853,58	
Ippica Nazionale	64.068,50		64.068,50	44.863,07	3.844,11	19.205,43		
Lotterie Istantanee	51.450.500,00		51.450.500,00	38.700.051,00	7.222.610,20	12.750.449,00		
Lotterie Istantanee Telematiche	742.499,10		742.499,10	577.506,05	59.272,93	164.993,05		
Lotterie Telematiche Tradizionali	2.635,00		2.635,00	0,00	1.130,69	2.635,00		
Lotterie Tradizionali	80.500,00		80.500,00	0,00	34.542,96	80.500,00		

- La Legge di Bilancio 2019 sancisce la soppressione dell'imposta unica sui Concorsi Pronostici, a decorrere dal 1° luglio 2019, e il relativo valore è destinato alla società Sport e Salute S.p.A.

Regione	Provincia	Tipo Gioco	Giocato* (*per gli Apparecchi è l'Imponibile)	Giocato** (**per gli Apparecchi è il Giocato da Contatore)	Vincita (per gli Apparecchi sono le Vincite da Contatore)	Erario	Speso (Giocato** - Vincita)	
LOMBARDIA	SONDRIO	Lotto	25.275.570,50	25.275.570,50	18.399.073,19	3.301.135,84	6.876.497,31	
		PlayYourDate	233,00	233,00	143,00	47,80	90,00	
		Scommesse Ippiche In Agenzia	583.456,00	583.456,00	514.063,69	8.871,44	69.392,31	
		Scommesse Sportive a Quota Fissa	42.231.914,60	42.231.914,60	36.242.001,98	1.338.469,79	5.989.912,62	
		Scommesse Virtuali	5.527.380,95	5.527.380,95	4.599.641,87	215.602,65	927.739,08	
		Superenalotto	5.292.170,00	5.292.170,00	2.502.006,31	1.658.139,40	2.790.163,69	
		VLT	88.508.526,20	88.508.526,20	74.719.102,34	7.611.733,25	13.789.423,86	
	Winforlife	151.422,00	151.422,00	51.816,42	40.120,87	99.605,58		
		SONDRIO - Totale		499.380.751,24	499.286.376,52	423.881.753,73	39.643.976,98	75.404.622,78
		VARESE	AWP	277.751.181,47	277.409.711,48	180.864.631,02	66.660.283,55	96.545.080,46
	Betting Exchange		22.699.001,57	22.699.001,57	22.221.555,29	26.593,45	477.446,28	
	Bingo		15.964.608,17	15.964.608,17	11.248.552,94	1.833.649,80	4.716.055,22	
	Comma 7		543.178,05	543.178,05	0,00	44.660,43	543.178,05	
	Concorsi Pronostici Sportivi		27.268,00	27.268,00	15.383,00	3.257,89	11.885,00	
	Eurojackpot		1.064.634,00	1.064.634,00	520.003,50	441.817,11	544.630,50	
	Giochi di Abilità		959.767.758,87	959.767.758,87	918.442.954,27	10.887.065,36	41.324.804,60	
	Ippica Nazionale		1.058.082,00	1.058.082,00	658.899,00	63.484,92	399.183,00	
	Lotterie Istantanee		226.823.750,00	226.823.750,00	167.613.442,00	32.008.116,98	59.210.308,00	
	Lotterie Istantanee Telematiche		5.207.169,20	5.207.169,20	4.093.844,10	393.831,22	1.113.325,10	
	Lotterie Telematiche Tradizionali		16.255,00	16.255,00	0,00	6.975,10	16.255,00	
	Lotterie Tradizionali		441.400,00	441.400,00	0,00	189.407,00	441.400,00	
	Lotto		122.594.034,00	122.594.034,00	87.978.201,38	15.994.177,67	34.615.832,62	
	PlayYourDate		1.930,00	1.930,00	982,26	396,06	947,74	
	Scommesse Ippiche In Agenzia		13.237.470,50	13.237.470,50	11.304.474,53	190.511,84	1.932.995,97	
	Scommesse Sportive a Quota Fissa		190.042.397,40	190.042.397,40	163.673.333,28	6.172.926,08	26.369.064,12	
	Scommesse Virtuali		42.273.034,20	42.273.034,20	36.229.605,42	1.501.616,63	6.043.428,78	
	Superenalotto		21.847.410,00	21.847.410,00	10.864.390,27	6.884.075,76	10.983.019,73	
	VLT		272.101.463,05	272.101.463,05	229.033.267,99	23.400.725,82	43.068.195,06	
	Winforlife		493.975,00	493.975,00	173.104,01	130.881,57	320.870,99	
	VARESE - Totale		2.173.956.000,48	2.173.614.530,49	1.844.936.624,26	166.834.454,24	328.677.906,23	
LOMBARDIA - Totale			26.000.407.254,46	25.996.465.249,39	22.171.799.543,34	1.947.824.563,91	3.824.665.706,05	
MARCHE	ANCONA	AWP	103.417.519,20	103.284.291,51	67.310.415,07	24.820.204,61	35.973.876,44	
		Betting Exchange	17.167.707,59	17.167.707,59	16.928.214,82	20.018,50	239.492,77	
		Bingo	9.807.639,51	9.807.639,51	6.827.544,95	1.105.179,18	2.980.094,56	
		Comma 7	202.660,92	202.660,92	0,00	16.607,84	202.660,92	
		Concorsi Pronostici Sportivi	14.531,00	14.531,00	5.634,00	1.746,50	8.897,00	
		Eurojackpot	474.356,00	474.356,00	99.239,60	196.855,69	375.116,40	
		Giochi di Abilità	516.155.511,05	516.155.511,05	494.783.531,74	5.850.331,44	21.371.979,31	
		Ippica Nazionale	298.665,25	298.665,25	185.048,28	17.919,92	113.616,97	

- La Legge di Bilancio 2019 sancisce la soppressione dell'imposta unica sui Concorsi Pronostici, a decorrere dal 1° luglio 2019, e il relativo valore è destinato alla società Sport e Salute S.p.A.

Regione	Provincia	Tipo Gioco	Giocato* (*per gli Apparecchi è l'Imponibile)	Giocato** (**per gli Apparecchi è il Giocato da Contatore)	Vincita (per gli Apparecchi sono le Vincite da Contatore)	Erario	Speso (Giocato** - Vincita)	
MARCHE	ANCONA	Lotterie Istantanee	112.118.150,00	112.118.150,00	89.814.737,00	15.803.012,56	22.303.413,00	
		Lotterie Istantanee Telematiche	2.593.908,50	2.593.908,50	2.030.782,85	202.241,58	563.125,65	
		Lotterie Telematiche Tradizionali	8.635,00	8.635,00	0,00	3.705,32	8.635,00	
		Lotterie Tradizionali	233.100,00	233.100,00	0,00	100.024,40	233.100,00	
		Lotto	47.113.609,00	47.113.609,00	33.176.299,06	6.151.104,37	13.937.309,94	
		PlayYourDate	1.590,00	1.590,00	807,17	326,20	782,83	
		Scommesse Ippiche In Agenzia	1.241.439,25	1.241.439,25	930.289,57	26.787,87	311.149,68	
		Scommesse Sportive a Quota Fissa	122.463.969,30	122.463.969,30	106.863.098,09	3.847.528,99	15.600.871,21	
		Scommesse Virtuali	24.832.128,60	24.832.128,60	21.310.358,77	875.990,08	3.521.769,83	
		Superenalotto	10.388.113,50	10.388.113,50	5.052.395,57	3.290.992,82	5.335.717,93	
		VLT	103.438.075,10	103.438.075,10	86.977.034,39	8.895.674,46	16.461.040,71	
	Winforlife	259.121,00	259.121,00	96.997,63	68.656,39	162.123,37		
	ANCONA - Totale			1.072.230.429,77	1.072.097.202,08	932.392.428,56	71.294.908,72	139.704.773,52
		ASCOLI PICENO	AWP	56.857.648,52	56.779.053,79	36.996.165,12	13.645.835,65	19.782.888,68
			Betting Exchange	7.412.492,04	7.412.492,04	7.282.803,88	8.692,46	129.688,16
			Bingo	807.809,61	807.809,61	574.751,77	67.089,20	233.057,84
			Comma 7	88.065,81	88.065,81	0,00	8.141,60	88.065,81
			Concorsi Pronostici Sportivi	5.780,00	5.780,00	1.221,00	692,87	4.559,00
			Eurojackpot	301.468,00	301.468,00	70.333,00	125.107,60	231.135,00
			Giochi di Abilità	345.404.166,28	345.404.166,28	330.904.996,43	3.891.643,54	14.499.169,85
			Ippica Nazionale	149.940,75	149.940,75	85.220,37	8.996,44	64.720,38
			Lotterie Istantanee	54.689.150,00	54.689.150,00	39.235.219,00	7.678.173,26	15.453.931,00
			Lotterie Istantanee Telematiche	1.397.946,70	1.397.946,70	1.096.115,05	108.914,83	301.831,65
			Lotterie Telematiche Tradizionali	3.325,00	3.325,00	0,00	1.426,77	3.325,00
			Lotterie Tradizionali	104.800,00	104.800,00	0,00	44.970,22	104.800,00
			Lotto	38.902.329,50	38.902.329,50	27.899.255,52	5.081.612,92	11.003.073,98
			PlayYourDate	178,50	178,50	101,00	36,62	77,50
			Scommesse Ippiche In Agenzia	1.362.973,50	1.362.973,50	1.078.579,15	21.054,35	284.394,35
			Scommesse Sportive a Quota Fissa	82.038.813,90	82.038.813,90	71.022.596,59	2.548.268,07	11.016.217,31
			Scommesse Virtuali	17.649.184,00	17.649.184,00	15.229.709,20	575.127,20	2.419.474,80
			Superenalotto	6.402.432,00	6.402.432,00	3.037.302,53	2.021.119,11	3.365.129,47
			VLT	32.352.722,09	32.352.722,09	27.220.397,43	2.782.334,10	5.132.324,66
		Winforlife	128.549,00	128.549,00	41.210,68	34.061,91	87.338,32	
	ASCOLI PICENO - Totale			646.059.775,20	645.981.180,47	561.775.977,71	38.653.298,73	84.205.202,76
	FERMO	AWP	51.756.409,41	51.682.106,76	33.689.722,93	12.421.538,26	17.992.383,82	
		Betting Exchange	13.525.466,35	13.525.466,35	13.462.027,00	15.807,76	63.439,35	
		Bingo	829.830,88	829.830,88	613.679,89	75.394,83	216.150,99	
		Comma 7	89.968,35	89.968,35	0,00	7.825,85	89.968,35	

- La Legge di Bilancio 2019 sancisce la soppressione dell'imposta unica sui Concorsi Pronostici, a decorrere dal 1° luglio 2019, e il relativo valore è destinato alla società Sport e Salute S.p.A.

Regione	Provincia	Tipo Gioco	Giocato* (*per gli Apparecchi è l'Imponibile)	Giocato** (**per gli Apparecchi è il Giocato da Contatore)	Vincita (per gli Apparecchi sono le Vincite da Contatore)	Erario	Speso (Giocato** - Vincita)	
MARCHE	FERMO	Concorsi Pronostici Sportivi	63.417,00	63.417,00	134.078,00	7.666,01	-70.661,00	
		Eurojackpot	229.938,00	229.938,00	51.164,10	95.423,24	178.773,90	
		Giochi di Abilità	262.813.643,50	262.813.643,50	251.722.408,41	3.018.083,80	11.091.235,09	
		Ippica Nazionale	844.477,75	844.477,75	579.349,76	50.668,66	265.127,99	
		Lotterie Istantanee	35.867.550,00	35.867.550,00	26.026.042,00	5.029.482,75	9.841.508,00	
		Lotterie Istantanee Telematiche	638.955,80	638.955,80	502.888,60	51.738,92	136.067,20	
		Lotterie Telematiche Tradizionali	2.940,00	2.940,00	0,00	1.261,57	2.940,00	
		Lotterie Tradizionali	160.000,00	160.000,00	0,00	68.656,82	160.000,00	
		Lotto	28.819.169,50	28.819.169,50	22.680.655,13	3.769.919,80	6.138.514,37	
		PlayYourDate	375,00	375,00	159,52	76,95	215,48	
		Scommesse Ippiche In Agenzia	12.360.563,25	12.360.563,25	10.367.234,49	175.128,88	1.993.328,76	
		Scommesse Sportive a Quota Fissa	74.945.081,65	74.945.081,65	66.356.245,13	2.310.045,13	8.588.836,52	
		Scommesse Virtuali	23.615.215,40	23.615.215,40	20.537.472,76	781.726,03	3.077.742,64	
		Superenalotto	4.725.606,00	4.725.606,00	2.291.836,59	1.492.707,28	2.433.769,41	
		VLT	39.875.884,30	39.875.884,30	33.600.170,36	3.429.326,05	6.275.713,94	
	Winforlife	76.398,00	76.398,00	25.362,38	20.242,76	51.035,62		
	FERMO - Totale			551.240.890,14	551.166.587,49	482.640.497,05	32.822.721,36	68.526.090,44
		MACERATA	AWP	88.094.549,87	87.966.636,02	57.329.815,17	21.142.691,97	30.636.820,85
			Betting Exchange	13.409.432,19	13.409.432,19	13.194.536,42	15.937,79	214.895,77
			Bingo	12.045.569,65	12.045.569,65	8.141.562,04	1.409.890,68	3.904.007,61
			Comma 7	196.544,57	196.544,57	0,00	15.189,82	196.544,57
			Concorsi Pronostici Sportivi	19.666,00	19.666,00	2.180,00	2.341,61	17.486,00
			Eurojackpot	377.310,00	377.310,00	76.929,20	156.582,21	300.380,80
			Giochi di Abilità	428.490.470,01	428.490.470,01	411.833.516,38	4.718.130,29	16.656.953,63
			Ippica Nazionale	541.211,00	541.211,00	345.002,35	32.472,66	196.208,65
			Lotterie Istantanee	67.171.150,00	67.171.150,00	48.924.150,00	9.448.523,50	18.247.000,00
			Lotterie Istantanee Telematiche	1.224.329,40	1.224.329,40	946.080,25	93.215,91	278.249,15
			Lotterie Telematiche Tradizionali	4.855,00	4.855,00	0,00	2.083,31	4.855,00
			Lotterie Tradizionali	156.800,00	156.800,00	0,00	67.283,68	156.800,00
			Lotto	37.974.545,00	37.974.545,00	27.484.263,28	4.958.658,32	10.490.281,72
			PlayYourDate	302,50	302,50	145,64	62,08	156,86
			Scommesse Ippiche In Agenzia	4.715.782,75	4.715.782,75	3.692.254,91	88.194,46	1.023.527,84
			Scommesse Sportive a Quota Fissa	82.092.616,15	82.092.616,15	70.915.028,85	2.663.601,04	11.177.587,30
			Scommesse Virtuali	24.316.529,60	24.316.529,60	20.987.943,15	807.691,37	3.328.586,45
			Superenalotto	7.231.409,50	7.231.409,50	3.607.051,79	2.294.279,01	3.624.357,71
			VLT	113.042.013,90	113.042.013,90	95.313.189,77	9.721.613,20	17.728.824,13
	Winforlife		181.893,00	181.893,00	58.049,73	48.196,05	123.843,27	

- La Legge di Bilancio 2019 sancisce la soppressione dell'imposta unica sui Concorsi Pronostici, a decorrere dal 1° luglio 2019, e il relativo valore è destinato alla società Sport e Salute S.p.A.

Regione	Provincia	Tipo Gioco	Giocato* (*per gli Apparecchi è l'Imponibile)	Giocato** (**per gli Apparecchi è il Giocato da Contatore)	Vincita (per gli Apparecchi sono le Vincite da Contatore)	Erario	Speso (Giocato** - Vincita)
MARCHE	MACERATA - Totale		881.286.980,09	881.159.066,24	762.851.698,93	57.686.638,94	118.307.367,32
	PESARO E URBINO	AWP	94.480.734,58	94.343.023,68	61.446.577,59	22.675.376,30	32.896.446,09
		Betting Exchange	6.941.295,03	6.941.295,03	6.790.066,76	8.125,21	151.228,27
		Bingo	1.117.885,85	1.117.885,85	846.639,82	93.933,91	271.246,03
		Comma 7	162.216,58	162.216,58	0,00	14.197,73	162.216,58
		Concorsi Pronostici Sportivi	175.915,00	175.915,00	390.469,00	21.264,85	-214.554,00
		Eurojackpot	389.524,00	389.524,00	81.307,10	161.651,03	308.216,90
		Giochi di Abilità	381.702.556,44	381.702.556,44	364.776.406,23	4.395.168,36	16.926.150,21
		Ippica Nazionale	113.129,00	113.129,00	69.302,15	6.787,74	43.826,85
		Lotterie Istantanee	95.042.750,00	95.042.750,00	68.798.736,00	13.343.192,04	26.244.014,00
		Lotterie Istantanee Telematiche	1.721.460,80	1.721.460,80	1.332.756,60	133.125,91	388.704,20
		Lotterie Telematiche Tradizionali	6.085,00	6.085,00	0,00	2.611,10	6.085,00
		Lotterie Tradizionali	216.300,00	216.300,00	0,00	92.815,44	216.300,00
		Lotto	50.533.195,00	50.533.195,00	36.230.780,63	6.595.941,54	14.302.414,37
		PlayYourDate	444,00	444,00	245,00	91,11	199,00
		Scommesse Ippiche In Agenzia	1.148.360,75	1.148.360,75	914.552,02	18.481,28	233.808,73
		Scommesse Sportive a Quota Fissa	122.779.623,65	122.779.623,65	107.883.979,01	3.688.147,42	14.895.644,64
		Scommesse Virtuali	17.699.218,80	17.699.218,80	15.233.184,22	601.503,69	2.466.034,58
		Superenalotto	7.543.293,00	7.543.293,00	3.621.460,02	2.387.346,71	3.921.832,98
		VLT	69.965.125,60	69.965.125,60	58.939.819,29	6.017.000,80	11.025.306,31
Winforlife	188.494,00	188.494,00	62.481,51	49.944,81	126.012,49		
PESARO E URBINO - Totale		851.927.607,08	851.789.896,18	727.418.762,95	60.306.706,98	124.371.133,23	
MARCHE - Totale		4.002.745.682,28	4.002.193.932,46	3.467.079.365,20	260.764.274,72	535.114.567,26	
MOLISE	CAMPOBASSO	AWP	63.978.259,64	63.876.529,21	41.598.387,17	15.354.782,31	22.278.142,04
		Betting Exchange	6.805.180,32	6.805.180,32	6.726.237,75	7.938,16	78.942,57
		Bingo	6.890.476,38	6.890.476,38	4.637.023,32	793.733,73	2.253.453,06
		Comma 7	125.297,89	125.297,89	0,00	10.276,15	125.297,89
		Concorsi Pronostici Sportivi	11.973,00	11.973,00	8.700,00	1.435,63	3.273,00
		Eurojackpot	388.178,00	388.178,00	78.149,40	161.092,05	310.028,60
		Giochi di Abilità	355.559.768,56	355.559.768,56	340.445.480,47	4.206.244,32	15.114.288,09
		Ippica Nazionale	123.203,75	123.203,75	75.429,86	7.392,22	47.773,89
		Lotterie Istantanee	32.122.800,00	32.122.800,00	23.228.588,00	4.487.878,27	8.894.212,00
		Lotterie Istantanee Telematiche	1.006.841,40	1.006.841,40	815.569,80	78.520,77	191.271,60
		Lotterie Telematiche Tradizionali	4.680,00	4.680,00	0,00	2.008,21	4.680,00
		Lotterie Tradizionali	92.800,00	92.800,00	0,00	39.820,95	92.800,00
		Lotto	39.184.083,00	39.184.083,00	28.050.431,44	5.119.379,18	11.133.651,56
		PlayYourDate	411,50	411,50	229,50	84,43	182,00

- La Legge di Bilancio 2019 sancisce la soppressione dell'imposta unica sui Concorsi Pronostici, a decorrere dal 1° luglio 2019, e il relativo valore è destinato alla società Sport e Salute S.p.A.

Regione	Provincia	Tipo Gioco	Giocato* (*per gli Apparecchi è l'Imponibile)	Giocato** (**per gli Apparecchi è il Giocato da Contatore)	Vincita (per gli Apparecchi sono le Vincite da Contatore)	Erario	Speso (Giocato** - Vincita)	
MOLISE	CAMPOBASSO	Scommesse Ippiche In Agenzia	484.795,75	484.795,75	373.007,52	8.666,33	111.788,23	
		Scommesse Sportive a Quota Fissa	67.467.437,05	67.467.437,05	58.067.941,36	2.148.713,17	9.399.495,69	
		Scommesse Virtuali	13.757.155,50	13.757.155,50	11.830.347,47	476.196,69	1.926.808,03	
		Superenalotto	5.763.702,50	5.763.702,50	2.803.774,97	1.824.507,53	2.959.927,53	
		VLT	63.487.082,25	63.487.082,25	53.480.359,29	5.459.889,07	10.006.722,96	
		Winforlife	113.341,00	113.341,00	49.963,58	30.028,09	63.377,42	
		CAMPOBASSO - Totale		657.367.467,50	657.265.737,06	572.269.620,90	40.218.587,30	84.996.116,16
		ISERNIA	AWP	29.435.939,86	29.396.570,28	19.138.751,21	7.064.625,57	10.257.819,07
	Betting Exchange		3.996.414,52	3.996.414,52	3.970.517,16	4.681,29	25.897,36	
	Bingo		221.798,04	221.798,04	160.692,76	18.630,76	61.105,28	
	Comma 7		43.448,97	43.448,97	0,00	4.114,74	43.448,97	
	Concorsi Pronostici Sportivi		2.643,00	2.643,00	1.275,00	317,86	1.368,00	
	Eurojackpot		83.118,00	83.118,00	15.420,80	34.493,50	67.697,20	
	Giochi di Abilità		196.463.216,06	196.463.216,06	188.971.904,12	2.336.695,94	7.491.311,94	
	Ippica Nazionale		63.757,75	63.757,75	32.005,47	3.825,46	31.752,28	
	Lotterie Istantanee		18.882.950,00	18.882.950,00	13.690.974,00	2.648.102,53	5.191.976,00	
	Lotterie Istantanee Telematiche		462.922,00	462.922,00	351.370,60	35.622,79	111.551,40	
	Lotterie Telematiche Tradizionali		1.600,00	1.600,00	0,00	686,57	1.600,00	
	Lotterie Tradizionali		39.800,00	39.800,00	0,00	17.078,38	39.800,00	
	Lotto		14.289.806,50	14.289.806,50	10.480.583,24	1.862.742,72	3.809.223,26	
	PlayYourDate		104,50	104,50	53,33	21,44	51,17	
	Scommesse Ippiche In Agenzia		638.186,75	638.186,75	546.184,58	10.240,29	92.002,17	
	Scommesse Sportive a Quota Fissa		31.507.209,00	31.507.209,00	27.168.383,20	986.781,80	4.338.825,80	
	Scommesse Virtuali		5.703.849,40	5.703.849,40	4.878.735,64	200.867,22	825.113,76	
	Superenalotto		1.560.080,50	1.560.080,50	736.403,24	494.330,06	823.677,26	
	VLT		14.553.971,05	14.553.971,05	12.263.490,31	1.251.641,51	2.290.480,74	
	Winforlife		30.438,00	30.438,00	10.817,01	8.064,17	19.620,99	
	ISERNIA - Totale		317.981.253,89	317.941.884,32	282.417.561,67	16.983.564,61	35.524.322,65	
MOLISE - Totale			975.348.721,39	975.207.621,38	854.687.182,57	57.202.151,91	120.520.438,81	
NON DEFINITO	NON ATTRIBUIBILE	AWP	0,00	0,00	0,00	0,00	0,00	
		Bingo	6,00	6,00	0,00	0,50	6,00	
		Giochi di Abilità	34.567.221,85	34.567.221,85	32.559.728,65	417.134,64	2.007.493,20	
		Lotterie Istantanee	0,00	0,00	332,00	0,00	-332,00	
		Lotterie Istantanee Telematiche	313.783,70	313.783,70	243.783,15	25.687,55	70.000,55	
		Lotto	3.330,50	3.330,50	2.135,12	459,06	1.195,38	
		Scommesse Ippiche In Agenzia	3,00	3,00	0,00	0,04	3,00	
		Scommesse Sportive a Quota Fissa	8,00	8,00	0,00	0,23	8,00	

- La Legge di Bilancio 2019 sancisce la soppressione dell'imposta unica sui Concorsi Pronostici, a decorrere dal 1° luglio 2019, e il relativo valore è destinato alla società Sport e Salute S.p.A.

Regione	Provincia	Tipo Gioco	Giocato* (*per gli Apparecchi è l'Imponibile)	Giocato** (**per gli Apparecchi è il Giocato da Contatore)	Vincita (per gli Apparecchi sono le Vincite da Contatore)	Erario	Speso (Giocato** - Vincita)	
NON DEFINITO	NON ATTRIBUIBILE	Scommesse Virtuali	34.993,00	34.993,00	28.295,54	1.065,88	6.697,46	
	NON ATTRIBUIBILE - Totale		34.919.346,05	34.919.346,05	32.834.274,46	444.347,90	2.085.071,59	
NON DEFINITO - Totale			34.919.346,05	34.919.346,05	32.834.274,46	444.347,90	2.085.071,59	
PIEMONTE	ALESSANDRIA	AWP	116.086.776,13	115.924.956,31	75.556.190,07	27.860.826,27	40.368.766,23	
		Betting Exchange	8.177.888,57	8.177.888,57	8.047.178,61	9.526,29	130.709,96	
		Bingo	11.701.594,79	11.701.594,79	8.592.561,78	1.341.772,74	3.109.033,01	
		Comma 7	303.835,13	303.835,13	0,00	21.988,96	303.835,13	
		Concorsi Pronostici Sportivi	16.914,00	16.914,00	2.669,00	2.036,60	14.245,00	
		Eurojackpot	394.280,00	394.280,00	80.438,40	163.624,63	313.841,60	
		Giochi di Abilità	447.896.597,90	447.896.597,90	428.936.747,29	5.199.539,44	18.959.850,61	
		Ippica Nazionale	353.751,25	353.751,25	194.781,34	21.225,08	158.969,91	
		Lotterie Istantanee	69.847.850,00	69.847.850,00	50.451.676,00	9.873.159,77	19.396.174,00	
		Lotterie Istantanee Telematiche	1.863.178,20	1.863.178,20	1.445.278,50	145.766,31	417.899,70	
		Lotterie Telematiche Tradizionali	6.305,00	6.305,00	0,00	2.705,51	6.305,00	
		Lotterie Tradizionali	239.300,00	239.300,00	0,00	102.684,85	239.300,00	
		Lotto	41.784.488,50	41.784.488,50	29.059.596,72	5.444.308,95	12.724.891,78	
		PlayYourDate	1.052,50	1.052,50	536,68	215,99	515,82	
		Scommesse Ippiche In Agenzia	1.738.493,50	1.738.493,50	1.402.932,13	28.055,31	335.561,37	
		Scommesse Sportive a Quota Fissa	89.421.824,85	89.421.824,85	76.269.447,27	3.031.959,90	13.152.377,58	
		Scommesse Virtuali	29.654.587,40	29.654.587,40	25.458.908,42	1.031.429,80	4.195.678,98	
		Superenalotto	9.440.905,50	9.440.905,50	4.418.956,67	2.983.861,26	5.021.948,83	
		VLT	192.058.356,50	192.058.356,50	161.687.127,58	16.517.018,66	30.371.228,92	
		Winforlife	188.610,00	188.610,00	60.066,55	49.974,31	128.543,45	
	ALESSANDRIA - Totale			1.021.176.589,72	1.021.014.769,90	871.665.093,01	73.831.680,62	149.349.676,89
	ASTI	AWP	41.998.495,73	41.946.639,34	27.337.962,15	10.079.638,98	14.608.677,19	
		Betting Exchange	6.794.472,86	6.794.472,86	6.763.659,76	7.931,08	30.813,10	
		Bingo	655.072,82	655.072,82	488.394,34	53.176,65	166.678,48	
		Comma 7	127.907,11	127.907,11	0,00	8.718,77	127.907,11	
		Concorsi Pronostici Sportivi	11.701,00	11.701,00	2.046,00	1.411,59	9.655,00	
		Eurojackpot	211.606,00	211.606,00	41.891,70	87.815,34	169.714,30	
		Giochi di Abilità	193.686.679,08	193.686.679,08	184.946.190,53	2.190.350,73	8.740.488,55	
		Ippica Nazionale	169.498,25	169.498,25	90.207,97	10.169,90	79.290,28	
		Lotterie Istantanee	33.141.050,00	33.141.050,00	24.075.075,00	4.680.146,20	9.065.975,00	
		Lotterie Istantanee Telematiche	803.282,10	803.282,10	634.033,90	62.386,69	169.248,20	
		Lotterie Telematiche Tradizionali	3.675,00	3.675,00	0,00	1.576,96	3.675,00	
		Lotterie Tradizionali	134.700,00	134.700,00	0,00	57.800,46	134.700,00	
Lotto		21.148.689,00	21.148.689,00	14.717.521,97	2.762.342,02	6.431.167,03		

- La Legge di Bilancio 2019 sancisce la soppressione dell'imposta unica sui Concorsi Pronostici, a decorrere dal 1° luglio 2019, e il relativo valore è destinato alla società Sport e Salute S.p.A.

Regione	Provincia	Tipo Gioco	Giocato* (*per gli Apparecchi è l'Imponibile)	Giocato** (**per gli Apparecchi è il Giocato da Contatore)	Vincita (per gli Apparecchi sono le Vincite da Contatore)	Erario	Speso (Giocato** - Vincita)
PIEMONTE	ASTI	PlayYourDate	554,50	554,50	258,35	113,77	296,15
		Scommesse Ippiche In Agenzia	449.200,25	449.200,25	331.885,90	11.030,12	117.314,35
		Scommesse Sportive a Quota Fissa	38.073.916,85	38.073.916,85	32.595.945,83	1.188.870,55	5.477.971,02
		Scommesse Virtuali	14.476.620,85	14.476.620,85	12.340.544,71	526.428,33	2.136.076,14
		Superenalotto	4.348.643,50	4.348.643,50	2.047.687,48	1.375.342,32	2.300.956,02
		VLT	88.225.054,15	88.225.054,15	74.396.783,15	7.587.354,66	13.828.271,00
		Winforlife	76.399,00	76.399,00	24.408,90	20.241,75	51.990,10
	ASTI - Totale		444.537.218,05	444.485.361,66	380.834.497,64	30.712.846,86	63.650.864,02
	BIELLA	AWP	39.552.873,34	39.506.952,65	25.747.451,84	9.492.689,60	13.759.500,81
		Betting Exchange	2.607.150,00	2.607.150,00	2.527.306,59	3.060,68	79.843,41
		Bingo	279.381,44	279.381,44	205.057,75	22.382,94	74.323,69
		Comma 7	86.986,15	86.986,15	0,00	6.767,37	86.986,15
		Concorsi Pronostici Sportivi	3.949,00	3.949,00	438,00	475,00	3.511,00
		Eurojackpot	174.400,00	174.400,00	36.721,40	72.374,85	137.678,60
		Giochi di Abilità	143.331.033,68	143.331.033,68	136.672.172,00	1.659.840,65	6.658.861,68
		Ippica Nazionale	93.691,75	93.691,75	57.075,28	5.621,50	36.616,47
		Lotterie Istantanee	25.897.500,00	25.897.500,00	18.325.891,00	3.668.183,99	7.571.609,00
		Lotterie Istantanee Telematiche	757.667,80	757.667,80	587.591,15	59.976,10	170.076,65
		Lotterie Telematiche Tradizionali	2.850,00	2.850,00	0,00	1.222,95	2.850,00
		Lotterie Tradizionali	47.200,00	47.200,00	0,00	20.253,76	47.200,00
		Lotto	19.345.041,50	19.345.041,50	13.765.807,49	2.519.096,00	5.579.234,01
		PlayYourDate	181,50	181,50	75,02	37,25	106,48
		Scommesse Ippiche In Agenzia	774.556,25	774.556,25	719.205,38	12.155,81	55.350,87
		Scommesse Sportive a Quota Fissa	25.632.458,50	25.632.458,50	22.533.672,16	831.750,51	3.098.786,34
		Scommesse Virtuali	5.931.486,95	5.931.486,95	5.074.717,91	204.482,19	856.769,04
		Superenalotto	3.566.759,50	3.566.759,50	1.671.792,63	1.126.019,56	1.894.966,87
		VLT	48.949.952,00	48.949.952,00	41.178.398,40	4.209.695,87	7.771.553,60
		Winforlife	69.054,00	69.054,00	35.306,36	18.296,37	33.747,64
	BIELLA - Totale		317.104.173,36	317.058.252,67	269.138.680,36	23.934.382,94	47.919.572,30
	CUNEO	AWP	74.266.443,26	74.161.863,59	48.338.071,47	17.823.946,38	25.823.792,12
		Betting Exchange	12.709.653,79	12.709.653,79	12.456.750,10	14.895,70	252.903,69
		Bingo	8.100.610,69	8.100.610,69	5.608.641,83	918.691,13	2.491.968,86
		Comma 7	267.688,72	267.688,72	0,00	17.202,45	267.688,72
		Concorsi Pronostici Sportivi	14.335,00	14.335,00	4.379,00	1.720,67	9.956,00
		Eurojackpot	525.704,00	525.704,00	115.054,00	218.164,53	410.650,00
		Giochi di Abilità	483.570.599,20	483.570.599,20	462.636.874,65	5.528.828,39	20.933.724,55
		Ippica Nazionale	61.243,25	61.243,25	40.370,14	3.674,60	20.873,11
Lotterie Istantanee		90.537.650,00	90.537.650,00	69.684.162,00	12.743.559,31	20.853.488,00	

- La Legge di Bilancio 2019 sancisce la soppressione dell'imposta unica sui Concorsi Pronostici, a decorrere dal 1° luglio 2019, e il relativo valore è destinato alla società Sport e Salute S.p.A.

Regione	Provincia	Tipo Gioco	Giocato* (*per gli Apparecchi è l'Imponibile)	Giocato** (**per gli Apparecchi è il Giocato da Contatore)	Vincita (per gli Apparecchi sono le Vincite da Contatore)	Erario	Speso (Giocato** - Vincita)	
PIEMONTE	CUNEO	Lotterie Istantanee Telematiche	2.501.634,10	2.501.634,10	2.043.229,95	196.805,55	458.404,15	
		Lotterie Telematiche Tradizionali	6.940,00	6.940,00	0,00	2.977,99	6.940,00	
		Lotterie Tradizionali	190.800,00	190.800,00	0,00	81.873,26	190.800,00	
		Lotto	44.933.892,00	44.933.892,00	31.586.409,14	5.867.483,00	13.347.482,86	
		PlayYourDate	3.331,00	3.331,00	1.835,64	683,48	1.495,36	
		Scommesse Ippiche In Agenzia	1.189.975,50	1.189.975,50	1.013.490,37	17.644,17	176.485,13	
		Scommesse Sportive a Quota Fissa	105.939.266,25	105.939.266,25	91.693.962,45	3.401.895,85	14.245.303,80	
		Scommesse Virtuali	25.566.921,15	25.566.921,15	21.955.406,61	903.809,30	3.611.514,54	
		Superenalotto	11.159.975,00	11.159.975,00	6.009.959,64	3.518.177,58	5.150.015,36	
		VLТ	198.214.138,95	198.214.138,95	167.182.747,72	17.046.415,95	31.031.391,23	
	Winforlife	253.112,00	253.112,00	81.187,37	67.063,66	171.924,63		
	CUNEO - Totale			1.060.013.913,86	1.059.909.334,19	920.452.532,09	68.375.512,93	139.456.802,10
		NOVARA	AWP	90.339.136,17	90.210.216,72	58.766.935,31	21.681.392,68	31.443.281,41
			Betting Exchange	6.043.644,61	6.043.644,61	5.901.212,12	7.029,86	142.432,49
			Bingo	2.724.997,03	2.724.997,03	2.057.243,62	286.160,48	667.753,41
			Comma 7	225.286,34	225.286,34	0,00	16.610,65	225.286,34
			Concorsi Pronostici Sportivi	18.111,00	18.111,00	2.089,00	2.170,02	16.022,00
			Eurojackpot	390.182,00	390.182,00	79.539,90	161.923,87	310.642,10
			Giochi di Abilità	414.037.108,89	414.037.108,89	396.074.689,01	4.699.433,27	17.962.419,88
			Ippica Nazionale	212.538,25	212.538,25	138.321,85	12.752,30	74.216,40
			Lotterie Istantanee	68.523.600,00	68.523.600,00	51.343.981,00	9.661.556,12	17.179.619,00
			Lotterie Istantanee Telematiche	2.007.951,70	2.007.951,70	1.571.360,20	155.161,97	436.591,50
			Lotterie Telematiche Tradizionali	6.885,00	6.885,00	0,00	2.954,39	6.885,00
			Lotterie Tradizionali	234.600,00	234.600,00	0,00	100.668,06	234.600,00
			Lotto	36.749.377,50	36.749.377,50	27.024.974,30	4.781.876,48	9.724.403,20
			PlayYourDate	502,00	502,00	190,76	103,00	311,24
			Scommesse Ippiche In Agenzia	1.791.203,25	1.791.203,25	1.480.580,34	27.701,64	310.622,91
			Scommesse Sportive a Quota Fissa	89.692.817,35	89.692.817,35	78.253.531,53	2.914.966,88	11.439.285,82
			Scommesse Virtuali	24.073.999,50	24.073.999,50	20.303.008,13	910.757,70	3.770.991,37
			Superenalotto	8.721.836,50	8.721.836,50	4.196.322,81	2.770.108,03	4.525.513,69
		VLТ	137.647.409,45	137.647.409,45	116.198.508,23	11.837.677,21	21.448.901,22	
		Winforlife	229.203,00	229.203,00	73.670,52	60.729,14	155.532,48	
	NOVARA - Totale			883.670.389,55	883.541.470,09	763.466.158,63	60.091.733,74	120.075.311,46
		TORINO	AWP	405.512.699,03	405.035.343,99	263.967.749,96	97.323.047,77	141.067.594,03
			Betting Exchange	57.729.994,59	57.729.994,59	56.967.081,39	67.562,20	762.913,20
			Bingo	68.770.087,60	68.770.087,60	48.311.893,12	7.984.038,26	20.458.194,48
	Comma 7		1.060.503,48	1.060.503,48	0,00	76.782,28	1.060.503,48	
	Concorsi Pronostici Sportivi		235.656,00	235.656,00	261.080,00	28.347,09	-25.424,00	

- La Legge di Bilancio 2019 sancisce la soppressione dell'imposta unica sui Concorsi Pronostici, a decorrere dal 1° luglio 2019, e il relativo valore è destinato alla società Sport e Salute S.p.A.

Regione	Provincia	Tipo Gioco	Giocato* (*per gli Apparecchi è l'Imponibile)	Giocato** (**per gli Apparecchi è il Giocato da Contatore)	Vincita (per gli Apparecchi sono le Vincite da Contatore)	Erario	Speso (Giocato** - Vincita)		
PIEMONTE	TORINO	Eurojackpot	2.346.044,00	2.346.044,00	648.129,80	973.597,47	1.697.914,20		
		Giochi di Abilità	2.640.894.795,58	2.640.894.795,58	2.529.874.143,93	29.852.573,15	111.020.651,65		
		Ippica Nazionale	2.474.021,75	2.474.021,75	1.479.047,01	148.441,30	994.974,74		
		Lotterie Istantanee	367.930.100,00	367.930.100,00	272.371.484,00	52.080.848,37	95.558.616,00		
		Lotterie Istantanee Telematiche	11.079.404,40	11.079.404,40	8.764.043,75	860.305,84	2.315.360,65		
		Lotterie Telematiche Tradizionali	42.025,00	42.025,00	0,00	18.033,14	42.025,00		
		Lotterie Tradizionali	1.441.400,00	1.441.400,00	0,00	618.512,11	1.441.400,00		
		Lotto	269.048.572,00	269.048.572,00	188.814.104,16	35.030.687,62	80.234.467,84		
		PlayYourDate	13.799,00	13.799,00	18.319,86	2.831,18	-4.520,86		
		Scommesse Ippiche In Agenzia	17.984.111,00	17.984.111,00	15.112.038,64	308.364,76	2.872.072,36		
		Scommesse Sportive a Quota Fissa	610.752.599,00	610.752.599,00	527.748.053,54	19.927.320,37	83.004.545,46		
		Scommesse Virtuali	169.508.644,05	169.508.644,05	145.284.019,29	5.951.219,72	24.224.624,76		
		Superenalotto	52.584.183,50	52.584.183,50	25.913.198,61	16.653.587,57	26.670.984,89		
		VLT	669.335.960,75	669.335.960,75	563.074.405,40	57.562.892,63	106.261.555,35		
		Winforlife	1.168.056,00	1.168.056,00	366.968,01	309.477,29	801.087,99		
	TORINO - Totale			5.349.912.656,73	5.349.435.301,68	4.648.975.760,47	325.778.470,12	700.459.541,22	
		VERBANO-CUSIO- OSSOLA	AWP	38.458.583,12	38.404.710,32	25.017.932,17	9.230.059,95	13.386.778,16	
			Betting Exchange	2.310.389,43	2.310.389,43	2.262.562,78	2.672,22	47.826,65	
			Bingo	438.522,64	438.522,64	327.813,75	35.538,70	110.708,89	
			Comma 7	115.740,35	115.740,35	0,00	7.929,94	115.740,35	
			Concorsi Pronostici Sportivi	13.876,00	13.876,00	6.287,00	1.654,10	7.589,00	
			Eurojackpot	221.550,00	221.550,00	45.350,50	91.942,33	176.199,50	
			Giochi di Abilità	181.334.801,40	181.334.801,40	173.104.894,94	2.111.949,61	8.229.906,46	
			Ippica Nazionale	24.711,00	24.711,00	13.776,44	1.482,66	10.934,56	
			Lotterie Istantanee	44.995.950,00	44.995.950,00	33.447.359,00	6.305.419,62	11.548.591,00	
			Lotterie Istantanee Telematiche	942.592,40	942.592,40	730.121,40	72.472,32	212.471,00	
			Lotterie Telematiche Tradizionali	1.735,00	1.735,00	0,00	744,50	1.735,00	
			Lotterie Tradizionali	69.800,00	69.800,00	0,00	29.951,54	69.800,00	
			Lotto	31.217.497,00	31.217.497,00	22.367.224,90	4.077.302,44	8.850.272,10	
			PlayYourDate	120,50	120,50	49,00	24,72	71,50	
			Scommesse Ippiche In Agenzia	130.458,00	130.458,00	104.563,78	1.977,09	25.894,22	
			Scommesse Sportive a Quota Fissa	31.953.778,25	31.953.778,25	27.012.533,24	1.084.859,17	4.941.245,01	
			Scommesse Virtuali	5.735.824,55	5.735.824,55	4.917.738,23	200.898,62	818.086,32	
			Superenalotto	4.150.517,50	4.150.517,50	2.012.340,11	1.307.855,72	2.138.177,39	
			VLT	79.432.474,90	79.432.474,90	66.785.806,01	6.831.192,84	12.646.668,89	
			Winforlife	166.123,00	166.123,00	57.038,94	44.008,61	109.084,06	
			VERBANO-CUSIO- OSSOLA - Totale		421.715.045,05	421.661.172,25	358.213.392,18	31.439.936,70	63.447.780,06

- La Legge di Bilancio 2019 sancisce la soppressione dell'imposta unica sui Concorsi Pronostici, a decorrere dal 1° luglio 2019, e il relativo valore è destinato alla società Sport e Salute S.p.A.

Regione	Provincia	Tipo Gioco	Giocato* (*per gli Apparecchi è l'Imponibile)	Giocato** (**per gli Apparecchi è il Giocato da Contatore)	Vincita (per gli Apparecchi sono le Vincite da Contatore)	Erario	Speso (Giocato** - Vincita)
PIEMONTE	VERCELLI	AWP	50.929.236,51	50.859.127,68	33.127.035,85	12.223.016,76	17.732.091,84
		Betting Exchange	2.391.053,71	2.391.053,71	2.312.203,84	2.779,53	78.849,87
		Bingo	356.376,93	356.376,93	272.304,58	30.093,21	84.072,35
		Comma 7	109.289,78	109.289,78	0,00	8.597,60	109.289,78
		Concorsi Pronostici Sportivi	2.492,00	2.492,00	229,00	299,11	2.263,00
		Eurojackpot	156.016,00	156.016,00	30.799,00	64.746,03	125.217,00
		Giochi di Abilità	184.152.368,64	184.152.368,64	175.007.038,38	2.162.499,77	9.145.330,26
		Ippica Nazionale	46.565,25	46.565,25	28.684,82	2.793,92	17.880,43
		Lotterie Istantanee	31.521.000,00	31.521.000,00	22.618.458,00	4.444.751,48	8.902.542,00
		Lotterie Istantanee Telematiche	619.963,80	619.963,80	473.945,25	48.899,64	146.018,55
		Lotterie Telematiche Tradizionali	2.470,00	2.470,00	0,00	1.059,89	2.470,00
		Lotterie Tradizionali	80.400,00	80.400,00	0,00	34.500,05	80.400,00
		Lotto	19.646.033,50	19.646.033,50	14.141.308,88	2.562.963,50	5.504.724,62
		PlayYourDate	191,50	191,50	69,85	39,29	121,65
		Scommesse Ippiche In Agenzia	312.465,50	312.465,50	247.887,13	4.295,65	64.578,37
		Scommesse Sportive a Quota Fissa	29.255.889,35	29.255.889,35	25.026.965,60	922.333,72	4.228.923,75
		Scommesse Virtuali	6.670.437,20	6.670.437,20	5.695.933,25	232.988,37	974.503,95
		Superenalotto	3.842.559,50	3.842.559,50	1.770.568,07	1.210.074,94	2.071.991,43
		VLT	60.315.512,25	60.315.512,25	50.739.120,91	5.187.134,05	9.576.391,34
		Winforlife	72.761,00	72.761,00	23.706,19	19.276,74	49.054,81
		VERCELLI - Totale		390.483.082,42	390.412.973,60	331.516.258,60	29.163.143,26
PIEMONTE - Totale			9.888.613.068,73	9.887.518.636,03	8.544.262.372,98	643.327.707,16	1.343.256.263,05
PUGLIA	BARI	AWP	247.414.821,21	247.076.311,15	160.930.823,88	59.379.557,09	86.145.487,27
		Betting Exchange	46.434.978,47	46.434.978,47	45.824.585,61	54.054,50	610.392,86
		Bingo	28.803.531,98	28.803.531,98	20.898.733,22	3.238.187,19	7.904.798,76
		Comma 7	558.294,04	558.294,04	0,00	42.956,70	558.294,04
		Concorsi Pronostici Sportivi	125.282,00	125.282,00	115.157,00	15.068,69	10.125,00
		Eurojackpot	1.406.856,00	1.406.856,00	395.298,70	583.839,16	1.011.557,30
		Giochi di Abilità	1.841.172.534,52	1.841.172.534,52	1.762.242.859,07	20.890.918,07	78.929.675,45
		Ippica Nazionale	748.090,00	748.090,00	464.007,52	44.885,40	284.082,48
		Lotterie Istantanee	282.094.600,00	282.094.600,00	207.549.773,00	39.729.391,65	74.544.827,00
		Lotterie Istantanee Telematiche	7.450.338,80	7.450.338,80	5.796.032,85	576.846,63	1.654.305,95
		Lotterie Telematiche Tradizionali	20.225,00	20.225,00	0,00	8.678,65	20.225,00
		Lotterie Tradizionali	559.100,00	559.100,00	0,00	239.912,67	559.100,00
		Lotto	254.615.592,00	254.615.592,00	187.532.615,91	33.251.326,74	67.082.976,09
		PlayYourDate	6.958,50	6.958,50	3.299,07	1.427,83	3.659,43
		Scommesse Ippiche In Agenzia	4.284.136,00	4.284.136,00	3.799.298,46	48.014,22	484.837,54

- La Legge di Bilancio 2019 sancisce la soppressione dell'imposta unica sui Concorsi Pronostici, a decorrere dal 1° luglio 2019, e il relativo valore è destinato alla società Sport e Salute S.p.A.

Regione	Provincia	Tipo Gioco	Giocato* (*per gli Apparecchi è l'Imponibile)	Giocato** (**per gli Apparecchi è il Giocato da Contatore)	Vincita (per gli Apparecchi sono le Vincite da Contatore)	Erario	Speso (Giocato** - Vincita)
PUGLIA	BARI	Scommesse Sportive a Quota Fissa	522.020.117,50	522.020.117,50	438.347.606,01	17.958.771,10	83.672.511,49
		Scommesse Virtuali	156.555.729,50	156.555.729,50	133.921.845,86	5.541.903,28	22.633.883,64
		Superenalotto	36.378.336,00	36.378.336,00	18.479.206,01	11.442.130,74	17.899.129,99
		VLT	320.378.092,40	320.378.092,40	269.904.128,86	27.552.515,95	50.473.963,54
		Winforlife	648.704,00	648.704,00	200.936,90	171.885,34	447.767,10
	BARI - Totale		3.751.676.317,92	3.751.337.807,87	3.256.406.207,93	220.772.271,60	494.931.599,94
	BARLETTA-ANDRIA-TRANI	AWP	96.161.328,46	96.029.050,36	62.571.722,03	23.078.718,83	33.457.328,33
		Betting Exchange	11.166.587,79	11.166.587,79	10.967.304,53	12.965,10	199.283,26
		Bingo	749.755,21	749.755,21	507.842,08	63.201,12	241.913,13
		Comma 7	180.954,96	180.954,96	0,00	15.117,99	180.954,96
		Concorsi Pronostici Sportivi	26.271,00	26.271,00	5.310,00	3.159,77	20.961,00
		Eurojackpot	336.352,00	336.352,00	67.742,00	139.585,00	268.610,00
		Giochi di Abilità	524.489.676,03	524.489.676,03	502.650.191,26	5.984.030,12	21.839.484,77
		Ippica Nazionale	237.960,75	237.960,75	139.591,48	14.277,64	98.369,27
		Lotterie Istantanee	75.272.700,00	75.272.700,00	54.263.674,00	10.558.335,85	21.009.026,00
		Lotterie Istantanee Telematiche	1.946.587,00	1.946.587,00	1.562.358,65	150.887,79	384.228,35
		Lotterie Telematiche Tradizionali	5.790,00	5.790,00	0,00	2.484,52	5.790,00
		Lotterie Tradizionali	151.500,00	151.500,00	0,00	65.009,42	151.500,00
		Lotto	80.433.910,50	80.433.910,50	58.619.882,05	10.520.106,91	21.814.028,45
		PlayYourDate	611,50	611,50	417,24	125,49	194,26
		Scommesse Ippiche In Agenzia	1.246.805,75	1.246.805,75	1.003.377,17	22.837,49	243.428,58
		Scommesse Sportive a Quota Fissa	176.638.603,60	176.638.603,60	149.512.535,33	5.959.864,73	27.126.068,27
		Scommesse Virtuali	63.604.976,95	63.604.976,95	54.130.428,01	2.342.392,64	9.474.548,94
		Superenalotto	10.439.986,00	10.439.986,00	5.547.388,08	3.272.063,20	4.892.597,92
		VLT	88.022.702,90	88.022.702,90	74.252.266,50	7.569.952,45	13.770.436,40
		Winforlife	197.526,00	197.526,00	59.393,89	52.339,29	138.132,11
	BARLETTA-ANDRIA-TRANI - Totale		1.131.310.586,40	1.131.178.308,30	975.861.424,30	69.827.455,35	155.316.884,00
	BRINDISI	AWP	129.304.293,44	129.123.653,31	84.083.705,37	31.033.030,42	45.039.947,94
		Betting Exchange	6.942.668,52	6.942.668,52	6.784.637,43	8.114,21	158.031,09
		Bingo	7.873.526,70	7.873.526,70	5.465.891,96	854.282,06	2.407.634,74
		Comma 7	183.780,36	183.780,36	0,00	17.785,70	183.780,36
		Concorsi Pronostici Sportivi	25.822,00	25.822,00	7.747,00	3.094,44	18.075,00
		Eurojackpot	442.132,00	442.132,00	91.191,50	183.482,48	350.940,50
		Giochi di Abilità	647.042.553,48	647.042.553,48	618.367.142,82	7.390.700,16	28.675.410,66
		Ippica Nazionale	588.463,50	588.463,50	355.630,18	35.307,81	232.833,32
		Lotterie Istantanee	88.461.850,00	88.461.850,00	63.733.936,00	12.402.544,15	24.727.914,00
		Lotterie Istantanee Telematiche	2.156.768,40	2.156.768,40	1.736.563,05	169.446,46	420.205,35

- La Legge di Bilancio 2019 sancisce la soppressione dell'imposta unica sui Concorsi Pronostici, a decorrere dal 1° luglio 2019, e il relativo valore è destinato alla società Sport e Salute S.p.A.

Regione	Provincia	Tipo Gioco	Giocato* (*per gli Apparecchi è l'Imponibile)	Giocato** (**per gli Apparecchi è il Giocato da Contatore)	Vincita (per gli Apparecchi sono le Vincite da Contatore)	Erario	Speso (Giocato** - Vincita)		
PUGLIA	BRINDISI	Lotterie Telematiche Tradizionali	4.965,00	4.965,00	0,00	2.130,51	4.965,00		
		Lotterie Tradizionali	146.100,00	146.100,00	0,00	62.692,26	146.100,00		
		Lotto	81.734.443,50	81.734.443,50	58.277.445,29	10.680.163,96	23.456.998,21		
		PlayYourDate	826,50	826,50	447,81	169,59	378,69		
		Scommesse Ippiche In Agenzia	1.787.451,25	1.787.451,25	1.425.826,70	37.256,50	361.624,55		
		Scommesse Sportive a Quota Fissa	136.199.562,45	136.199.562,45	113.102.754,49	4.840.654,37	23.096.807,96		
		Scommesse Virtuali	38.041.946,25	38.041.946,25	32.444.644,16	1.368.384,29	5.597.302,09		
		Superenalotto	10.339.045,00	10.339.045,00	5.394.148,86	3.259.230,04	4.944.896,14		
	VLT	57.528.470,05	57.528.470,05	48.574.027,40	4.947.448,42	8.954.442,65			
	Winforlife	159.288,00	159.288,00	50.776,34	42.203,45	108.511,66			
		BRINDISI - Totale		1.208.963.956,39	1.208.783.316,27	1.039.896.516,36	77.338.121,28	168.886.799,91	
		FOGGIA	AWP	154.606.016,05	154.387.042,66	100.613.730,50	37.105.443,85	53.773.312,16	
	Betting Exchange		17.067.453,12	17.067.453,12	16.816.338,51	19.752,72	251.114,61		
	Bingo		2.439.663,88	2.439.663,88	1.735.226,45	207.669,14	704.437,43		
	Comma 7		199.880,63	199.880,63	0,00	20.367,25	199.880,63		
	Concorsi Pronostici Sportivi		29.557,00	29.557,00	8.464,00	3.537,77	21.093,00		
	Eurojackpot		522.888,00	522.888,00	107.245,60	216.996,14	415.642,40		
	Giochi di Abilità		1.020.366.633,04	1.020.366.633,04	977.879.022,76	11.897.921,03	42.487.610,28		
	Ippica Nazionale		273.903,25	273.903,25	170.781,84	16.434,20	103.121,41		
	Lotterie Istantanee		114.137.700,00	114.137.700,00	83.822.831,00	16.009.383,10	30.314.869,00		
	Lotterie Istantanee Telematiche		2.971.478,40	2.971.478,40	2.314.848,50	234.515,69	656.629,90		
	Lotterie Telematiche Tradizionali		10.760,00	10.760,00	0,00	4.617,17	10.760,00		
	Lotterie Tradizionali		317.600,00	317.600,00	0,00	136.283,78	317.600,00		
	Lotto		80.489.975,00	80.489.975,00	57.370.802,99	10.514.954,79	23.119.172,01		
	PlayYourDate		889,00	889,00	399,00	182,41	490,00		
	Scommesse Ippiche In Agenzia		1.837.935,00	1.837.935,00	1.389.218,55	37.065,73	448.716,45		
	Scommesse Sportive a Quota Fissa		227.299.085,40	227.299.085,40	189.513.023,57	7.697.988,65	37.786.061,83		
	Scommesse Virtuali		77.029.924,20	77.029.924,20	66.029.284,17	2.697.536,02	11.000.640,03		
	Superenalotto		13.535.517,50	13.535.517,50	6.876.113,76	4.273.478,42	6.659.403,74		
	VLT		49.199.189,45	49.199.189,45	41.504.617,86	4.231.130,29	7.694.571,59		
	Winforlife		186.947,00	186.947,00	57.564,68	49.533,38	129.382,32		
			FOGGIA - Totale		1.762.522.995,92	1.762.304.022,53	1.546.209.513,74	95.374.791,55	216.094.508,79
			LECCE	AWP	206.859.894,11	206.592.112,73	134.625.433,52	49.646.374,59	71.966.679,21
	Betting Exchange			13.506.273,95	13.506.273,95	13.324.009,57	15.768,38	182.264,38	
	Bingo	20.616.162,80		20.616.162,80	15.010.397,66	2.358.552,91	5.605.765,14		
	Comma 7	325.406,49		325.406,49	0,00	29.781,60	325.406,49		
	Concorsi Pronostici Sportivi	82.457,00		82.457,00	43.604,00	9.778,14	38.853,00		
	Eurojackpot	770.598,00		770.598,00	162.471,00	319.794,53	608.127,00		

- La Legge di Bilancio 2019 sancisce la soppressione dell'imposta unica sui Concorsi Pronostici, a decorrere dal 1° luglio 2019, e il relativo valore è destinato alla società Sport e Salute S.p.A.

Regione	Provincia	Tipo Gioco	Giocato* (*per gli Apparecchi è l'Imponibile)	Giocato** (**per gli Apparecchi è il Giocato da Contatore)	Vincita (per gli Apparecchi sono le Vincite da Contatore)	Erario	Speso (Giocato** - Vincita)	
PUGLIA	LECCE	Giochi di Abilità	1.529.331.443,66	1.529.331.443,66	1.466.014.369,87	17.523.412,58	63.317.073,79	
		Ippica Nazionale	420.018,00	420.018,00	235.848,09	25.201,08	184.169,91	
		Lotterie Istantanee	174.242.700,00	174.242.700,00	126.336.093,00	24.464.103,52	47.906.607,00	
		Lotterie Istantanee Telematiche	4.660.461,30	4.660.461,30	3.648.734,80	362.459,05	1.011.726,50	
		Lotterie Telematiche Tradizionali	11.950,00	11.950,00	0,00	5.127,81	11.950,00	
		Lotterie Tradizionali	336.900,00	336.900,00	0,00	144.565,51	336.900,00	
		Lotto	131.993.670,00	131.993.670,00	95.212.104,44	17.263.588,66	36.781.565,56	
		PlayYourDate	2.178,50	2.178,50	1.116,39	447,01	1.062,11	
		Scommesse Ippiche In Agenzia	1.618.433,00	1.618.433,00	1.315.089,83	28.150,23	303.343,17	
		Scommesse Sportive a Quota Fissa	296.590.998,30	296.590.998,30	248.610.063,03	10.147.880,28	47.980.935,27	
		Scommesse Virtuali	68.154.346,85	68.154.346,85	57.945.755,41	2.488.768,37	10.208.591,44	
		Superenalotto	20.086.244,00	20.086.244,00	10.692.537,52	6.319.423,93	9.393.706,48	
		VLT	124.750.995,10	124.750.995,10	105.267.781,73	10.728.585,58	19.483.213,37	
		Winforlife	441.267,00	441.267,00	656.061,26	116.919,87	-214.794,26	
	LECCE - Totale			2.594.802.398,07	2.594.534.616,68	2.279.101.471,11	141.998.683,62	315.433.145,57
		TARANTO	AWP	143.078.646,47	142.881.156,79	93.082.509,20	34.338.875,15	49.798.647,60
			Betting Exchange	100.000.974,85	100.000.974,85	100.624.962,67	116.721,55	-623.987,82
			Bingo	26.385.784,02	26.385.784,02	18.617.120,04	3.002.250,52	7.768.663,98
			Comma 7	233.068,87	233.068,87	0,00	20.941,17	233.068,87
			Concorsi Pronostici Sportivi	62.732,00	62.732,00	348.463,00	7.530,28	-285.731,00
			Eurojackpot	522.684,00	522.684,00	104.414,80	216.911,78	418.269,20
			Giochi di Abilità	1.036.749.160,75	1.036.749.160,75	993.675.537,45	12.005.927,86	43.073.623,30
			Ippica Nazionale	550.677,50	550.677,50	336.432,81	33.040,65	214.244,69
			Lotterie Istantanee	129.689.550,00	129.689.550,00	94.286.773,00	18.241.557,95	35.402.777,00
			Lotterie Istantanee Telematiche	3.961.846,20	3.961.846,20	3.113.542,55	305.312,74	848.303,65
			Lotterie Telematiche Tradizionali	8.600,00	8.600,00	0,00	3.690,30	8.600,00
			Lotterie Tradizionali	186.200,00	186.200,00	0,00	79.899,37	186.200,00
			Lotto	115.779.676,00	115.779.676,00	82.470.300,52	15.147.255,41	33.309.375,48
			PlayYourDate	2.581,50	2.581,50	5.631,47	529,68	-3.049,97
			Scommesse Ippiche In Agenzia	5.088.566,50	5.088.566,50	4.263.554,67	81.421,88	825.011,83
			Scommesse Sportive a Quota Fissa	232.986.582,70	232.986.582,70	194.369.637,10	8.021.411,71	38.616.945,60
			Scommesse Virtuali	62.470.401,85	62.470.401,85	53.240.274,20	2.237.807,96	9.230.127,65
			Superenalotto	17.071.940,00	17.071.940,00	8.296.126,52	5.366.891,77	8.775.813,48
	VLT		94.735.930,50	94.735.930,50	79.800.652,69	8.147.290,02	14.935.277,81	
	Winforlife	263.033,00	263.033,00	78.861,58	69.694,54	184.171,42		
TARANTO - Totale			1.969.828.636,70	1.969.631.147,03	1.726.714.794,26	107.444.962,29	242.916.352,77	
PUGLIA - Totale			12.419.104.891,41	12.417.769.218,67	10.824.189.927,71	712.756.285,69	1.593.579.290,97	
REPUBBLICA DI SAN MARINO	SAN MARINO	Eurojackpot	54.330,00	54.330,00	11.343,20	22.546,95	42.986,80	

- La Legge di Bilancio 2019 sancisce la soppressione dell'imposta unica sui Concorsi Pronostici, a decorrere dal 1° luglio 2019, e il relativo valore è destinato alla società Sport e Salute S.p.A.

Regione	Provincia	Tipo Gioco	Giocato* (*per gli Apparecchi è l'Imponibile)	Giocato** (**per gli Apparecchi è il Giocato da Contatore)	Vincita (per gli Apparecchi sono le Vincite da Contatore)	Erario	Speso (Giocato** - Vincita)	
REPUBBLICA DI SAN MARINO	SAN MARINO	Superenalotto	1.099.891,00	1.099.891,00	596.375,88	337.114,14	503.515,12	
		Winforlife	32.165,00	32.165,00	11.658,57	8.523,61	20.506,43	
	SAN MARINO - Totale			1.186.386,00	1.186.386,00	619.377,65	368.184,70	567.008,35
REPUBBLICA DI SAN MARINO - Totale			1.186.386,00	1.186.386,00	619.377,65	368.184,70	567.008,35	
SARDEGNA	CAGLIARI	Betting Exchange	180.523,62	180.523,62	180.662,81	211,51	-139,19	
		Bingo	263.010,91	263.010,91	193.543,00	22.258,34	69.467,91	
		Concorsi Pronostici Sportivi	298,00	298,00	0,00	34,37	298,00	
		Eurojackpot	5.104,00	5.104,00	902,70	2.117,90	4.201,30	
		Giochi di Abilità	82.114.528,18	82.114.528,18	78.051.393,53	996.791,80	4.063.134,65	
		Ippica Nazionale	7.435,75	7.435,75	3.542,39	446,14	3.893,36	
		Lotterie Istantanee Telematiche	357.080,40	357.080,40	282.032,80	28.635,64	75.047,60	
		Lotterie Telematiche Tradizionali	610,00	610,00	0,00	261,75	610,00	
		Lotto	274.755,50	274.755,50	201.893,70	35.604,49	72.861,80	
		PlayYourDate	199,00	199,00	84,77	40,83	114,23	
		Scommesse Ippiche In Agenzia	541.556,00	541.556,00	492.223,21	7.422,43	49.332,79	
		Scommesse Sportive a Quota Fissa	10.051.339,65	10.051.339,65	8.543.212,98	300.268,37	1.508.126,67	
		Scommesse Virtuali	364.172,75	364.172,75	320.126,96	11.074,61	44.045,79	
		Superenalotto	131.829,00	131.829,00	72.728,65	56.158,96	59.100,35	
		Winforlife	3.457,00	3.457,00	1.116,67	915,08	2.340,33	
	CAGLIARI - Totale			94.295.899,76	94.295.899,76	88.343.464,17	1.462.242,23	5.952.435,59
	CARBONIA IGLESIAS	Betting Exchange	497.063,88	497.063,88	471.238,11	579,99	25.825,77	
		Bingo	313.010,46	313.010,46	239.729,11	26.992,58	73.281,35	
		Concorsi Pronostici Sportivi	373,00	373,00	142,00	43,68	231,00	
		Eurojackpot	8.974,00	8.974,00	1.815,50	3.723,75	7.158,50	
		Giochi di Abilità	106.505.549,30	106.505.549,30	101.694.336,10	1.288.527,91	4.811.213,20	
		Ippica Nazionale	1.288,00	1.288,00	530,61	77,28	757,39	
		Lotterie Istantanee	0,00	0,00	0,00	0,00	0,00	
		Lotterie Istantanee Telematiche	569.217,70	569.217,70	458.806,00	45.102,23	110.411,70	
		Lotterie Telematiche Tradizionali	1.115,00	1.115,00	0,00	478,45	1.115,00	
		Lotto	379.451,00	379.451,00	264.757,50	49.253,11	114.693,50	
		PlayYourDate	116,50	116,50	31,00	23,90	85,50	
		Scommesse Ippiche In Agenzia	30.556,50	30.556,50	25.498,54	423,89	5.057,96	
		Scommesse Sportive a Quota Fissa	14.322.171,25	14.322.171,25	12.351.595,92	426.159,18	1.970.575,33	
		Scommesse Virtuali	447.914,05	447.914,05	406.710,57	13.790,49	41.203,48	
		Superenalotto	130.160,50	130.160,50	64.453,64	55.458,01	65.706,86	
		Winforlife	23.580,00	23.580,00	769.645,36	6.241,67	-746.065,36	

- La Legge di Bilancio 2019 sancisce la soppressione dell'imposta unica sui Concorsi Pronostici, a decorrere dal 1° luglio 2019, e il relativo valore è destinato alla società Sport e Salute S.p.A.

Regione	Provincia	Tipo Gioco	Giocato* (*per gli Apparecchi è l'Imponibile)	Giocato** (**per gli Apparecchi è il Giocato da Contatore)	Vincita (per gli Apparecchi sono le Vincite da Contatore)	Erario	Speso (Giocato** - Vincita)
SARDEGNA	CARBONIA IGLESIAS - Totale		123.230.541,14	123.230.541,14	116.749.289,96	1.916.876,12	6.481.251,18
	CITTÀ METROPOLITANA DI CAGLIARI	AWP	91.427.679,49	91.312.551,72	59.469.445,34	21.942.643,08	31.843.106,37
		Betting Exchange	24.379.173,08	24.379.173,08	24.119.220,92	28.419,66	259.952,16
		Bingo	26.274.125,06	26.274.125,06	17.636.093,73	2.997.097,62	8.638.031,33
		Comma 7	168.511,41	168.511,41	0,00	14.268,15	168.511,41
		Concorsi Pronostici Sportivi	41.856,00	41.856,00	3.528,00	5.040,00	38.328,00
		Eurojackpot	617.070,00	617.070,00	127.714,70	256.079,78	489.355,30
		Giochi di Abilità	732.453.095,82	732.453.095,82	701.479.533,93	8.564.300,17	30.973.561,89
		Ippica Nazionale	225.284,50	225.284,50	149.394,94	13.517,07	75.889,56
		Lotterie Istantanee	139.143.450,00	139.143.450,00	108.794.967,00	19.560.738,86	30.348.483,00
		Lotterie Istantanee Telematiche	4.035.760,30	4.035.760,30	3.147.562,90	313.250,76	888.197,40
		Lotterie Telematiche Tradizionali	8.640,00	8.640,00	0,00	3.707,47	8.640,00
		Lotterie Tradizionali	174.900,00	174.900,00	0,00	75.050,48	174.900,00
		Lotto	57.864.654,00	57.864.654,00	40.999.654,67	7.555.533,71	16.864.999,33
		PlayYourDate	927,00	927,00	535,81	190,20	391,19
		Scommesse Ippiche In Agenzia	1.261.759,50	1.261.759,50	961.023,59	24.860,04	300.735,91
		Scommesse Sportive a Quota Fissa	117.489.198,95	117.489.198,95	101.166.751,11	3.619.425,86	16.322.447,84
		Scommesse Virtuali	16.703.790,00	16.703.790,00	14.454.220,60	555.112,71	2.249.569,40
	Superenalotto	15.023.912,50	15.023.912,50	7.409.236,72	4.739.459,39	7.614.675,78	
	VLT	79.488.783,60	79.488.783,60	67.211.270,81	6.836.035,39	12.277.512,79	
	Winforlife	328.051,00	328.051,00	105.516,37	86.916,66	222.534,63	
	CITTÀ METROPOLITANA DI CAGLIARI - Totale		1.307.110.622,21	1.306.995.494,44	1.147.235.671,14	77.191.647,07	159.759.823,30
	MEDIO CAMPIDANO	Betting Exchange	1.089.060,85	1.089.060,85	1.060.679,06	1.275,53	28.381,79
		Bingo	200.782,85	200.782,85	135.998,92	16.133,36	64.783,93
		Concorsi Pronostici Sportivi	149,00	149,00	299,00	17,62	-150,00
		Eurojackpot	3.044,00	3.044,00	656,30	1.263,11	2.387,70
		Giochi di Abilità	59.371.115,52	59.371.115,52	56.729.700,79	720.337,48	2.641.414,73
		Ippica Nazionale	2.380,75	2.380,75	1.657,61	142,84	723,14
		Lotterie Istantanee Telematiche	294.048,00	294.048,00	224.690,55	20.999,27	69.357,45
		Lotterie Telematiche Tradizionali	730,00	730,00	0,00	313,25	730,00
		Lotto	163.508,50	163.508,50	113.944,71	21.244,36	49.563,79
		PlayYourDate	50,50	50,50	19,00	10,36	31,50
	Scommesse Ippiche In Agenzia	51.614,25	51.614,25	44.222,71	703,73	7.391,54	
Scommesse Sportive a Quota Fissa	5.961.148,00	5.961.148,00	5.066.739,55	177.726,65	894.408,45		

- La Legge di Bilancio 2019 sancisce la soppressione dell'imposta unica sui Concorsi Pronostici, a decorrere dal 1° luglio 2019, e il relativo valore è destinato alla società Sport e Salute S.p.A.

Regione	Provincia	Tipo Gioco	Giocato* (*per gli Apparecchi è l'Imponibile)	Giocato** (**per gli Apparecchi è il Giocato da Contatore)	Vincita (per gli Apparecchi sono le Vincite da Contatore)	Erario	Speso (Giocato** - Vincita)	
SARDEGNA	MEDIO CAMPIDANO	Scommesse Virtuali	830.971,30	830.971,30	736.442,25	25.579,97	94.529,05	
		Superenalotto	82.889,50	82.889,50	89.619,80	35.315,90	-6.730,30	
		Winforlife	3.287,00	3.287,00	992,01	870,15	2.294,99	
		MEDIO CAMPIDANO - Totale		68.054.780,02	68.054.780,02	64.205.662,26	1.021.933,57	3.849.117,76
	NUORO	AWP	63.910.904,52	63.824.338,73	41.576.986,32	15.338.617,09	22.247.352,41	
		Betting Exchange	999.769,40	999.769,40	972.016,87	1.152,15	27.752,53	
		Bingo	519.726,53	519.726,53	361.188,30	43.713,49	158.538,23	
		Comma 7	66.747,64	66.747,64	0,00	7.747,31	66.747,64	
		Concorsi Pronostici Sportivi	4.894,00	4.894,00	33.086,00	579,26	-28.192,00	
		Eurojackpot	288.458,00	288.458,00	59.547,10	119.709,01	228.910,90	
		Giochi di Abilità	294.527.229,45	294.527.229,45	281.483.789,35	3.440.611,79	13.043.440,10	
		Ippica Nazionale	14.613,50	14.613,50	9.370,86	876,81	5.242,64	
		Lotterie Istantanee	38.123.100,00	38.123.100,00	27.186.773,00	5.345.235,51	10.936.327,00	
		Lotterie Istantanee Telematiche	1.373.607,70	1.373.607,70	1.067.194,80	103.470,68	306.412,90	
		Lotterie Telematiche Tradizionali	3.220,00	3.220,00	0,00	1.381,72	3.220,00	
		Lotterie Tradizionali	42.100,00	42.100,00	0,00	18.065,33	42.100,00	
		Lotto	25.994.844,00	25.994.844,00	18.524.221,77	3.404.879,26	7.470.622,23	
		PlayYourDate	248,00	248,00	164,68	50,89	83,32	
		Scommesse Ippiche In Agenzia	412.604,50	412.604,50	344.931,51	5.289,85	67.672,99	
		Scommesse Sportive a Quota Fissa	30.567.974,45	30.567.974,45	26.560.760,37	929.838,01	4.007.214,08	
		Scommesse Virtuali	7.174.194,05	7.174.194,05	6.172.433,30	239.348,53	1.001.760,75	
		Superenalotto	7.938.883,50	7.938.883,50	3.844.977,70	2.473.441,06	4.093.905,80	
		VLТ	3.767.414,30	3.767.414,30	3.177.359,97	323.997,63	590.054,33	
		Winforlife	256.618,00	256.618,00	87.834,57	67.997,94	168.783,43	
			NUORO - Totale		475.987.151,55	475.900.585,75	411.462.636,48	31.866.003,30
	OGLIASTRA	Betting Exchange	880.871,92	880.871,92	990.653,87	1.024,96	-109.781,95	
		Bingo	68.093,03	68.093,03	48.256,65	5.738,84	19.836,38	
		Concorsi Pronostici Sportivi	36,00	36,00	0,00	4,22	36,00	
		Eurojackpot	5.506,00	5.506,00	1.430,00	2.284,71	4.076,00	
		Giochi di Abilità	45.873.535,82	45.873.535,82	43.588.063,88	538.325,70	2.285.471,94	
		Lotterie Istantanee Telematiche	164.336,00	164.336,00	127.746,95	11.693,61	36.589,05	
		Lotterie Telematiche Tradizionali	485,00	485,00	0,00	208,12	485,00	
		Lotto	244.928,50	244.928,50	172.639,78	31.841,11	72.288,72	
PlayYourDate		115,50	115,50	86,00	23,70	29,50		
Scommesse Ippiche In Agenzia		2.928,50	2.928,50	3.718,09	40,85	-789,59		
Scommesse Sportive a Quota Fissa		2.994.789,80	2.994.789,80	2.585.059,16	89.669,77	409.730,64		

- La Legge di Bilancio 2019 sancisce la soppressione dell'imposta unica sui Concorsi Pronostici, a decorrere dal 1° luglio 2019, e il relativo valore è destinato alla società Sport e Salute S.p.A.

Regione	Provincia	Tipo Gioco	Giocato* (*per gli Apparecchi è l'Imponibile)	Giocato** (**per gli Apparecchi è il Giocato da Contatore)	Vincita (per gli Apparecchi sono le Vincite da Contatore)	Erario	Speso (Giocato** - Vincita)		
SARDEGNA	OGLIASTRA	Scommesse Virtuali	237.569,90	237.569,90	204.331,66	7.263,74	33.238,24		
		Superenalotto	67.009,00	67.009,00	81.342,59	28.547,80	-14.333,59		
		Winforlife	4.311,00	4.311,00	2.042,73	1.141,15	2.268,27		
		OGLIASTRA - Totale		50.544.515,97	50.544.515,97	47.805.371,36	717.808,29	2.739.144,61	
	OLBIA-TEMPIO	Betting Exchange	3.138.350,38	3.138.350,38	3.059.732,45	3.666,34	78.617,93		
		Bingo	639.156,07	639.156,07	482.784,41	53.978,09	156.371,66		
		Concorsi Pronostici Sportivi	670,00	670,00	22,00	79,68	648,00		
		Eurojackpot	8.660,00	8.660,00	2.108,10	3.593,47	6.551,90		
		Giochi di Abilità	161.689.886,88	161.689.886,88	154.059.277,69	1.931.560,08	7.630.609,19		
		Ippica Nazionale	31.499,00	31.499,00	14.676,36	1.889,94	16.822,64		
		Lotterie Istantanee	0,00	0,00	0,00	0,00	0,00		
		Lotterie Istantanee Telematiche	609.461,40	609.461,40	477.074,90	48.393,99	132.386,50		
		Lotterie Telematiche Tradizionali	1.340,00	1.340,00	0,00	575,00	1.340,00		
		Lotto	484.569,50	484.569,50	315.946,92	62.825,96	168.622,58		
		PlayYourDate	187,50	187,50	52,00	38,48	135,50		
		Scommesse Ippiche In Agenzia	131.450,50	131.450,50	94.403,09	1.853,37	37.047,41		
		Scommesse Sportive a Quota Fissa	13.752.916,90	13.752.916,90	12.016.898,99	398.300,33	1.736.017,91		
		Scommesse Virtuali	655.169,45	655.169,45	568.497,07	20.059,80	86.672,38		
		Superenalotto	187.309,50	187.309,50	95.883,22	79.805,26	91.426,28		
		Winforlife	8.581,00	8.581,00	3.186,26	2.271,51	5.394,74		
			OLBIA-TEMPIO - Totale		181.339.208,08	181.339.208,08	171.190.543,46	2.608.891,31	10.148.664,62
		ORISTANO	AWP	54.141.999,48	54.068.659,03	35.231.074,72	12.994.079,87	18.837.584,31	
	Betting Exchange		1.546.323,92	1.546.323,92	1.479.717,44	1.810,65	66.606,48		
	Bingo		437.489,12	437.489,12	319.261,27	37.804,46	118.227,85		
	Comma 7		62.261,02	62.261,02	0,00	6.820,68	62.261,02		
	Concorsi Pronostici Sportivi		4.336,00	4.336,00	1.114,00	518,42	3.222,00		
	Eurojackpot		192.316,00	192.316,00	40.179,90	79.810,29	152.136,10		
	Giochi di Abilità		227.438.094,61	227.438.094,61	217.500.934,08	2.620.964,86	9.937.160,53		
	Ippica Nazionale		6.121,75	6.121,75	3.415,01	367,30	2.706,74		
	Lotterie Istantanee		26.207.900,00	26.207.900,00	18.953.161,00	3.664.871,00	7.254.739,00		
	Lotterie Istantanee Telematiche		999.412,60	999.412,60	786.777,55	77.202,47	212.635,05		
	Lotterie Telematiche Tradizionali		2.625,00	2.625,00	0,00	1.126,40	2.625,00		
	Lotterie Tradizionali		36.900,00	36.900,00	0,00	15.833,98	36.900,00		
	Lotto		12.923.033,50	12.923.033,50	8.684.432,29	1.695.408,66	4.238.601,21		
	PlayYourDate		2.610,50	2.610,50	1.489,76	535,66	1.120,74		
	Scommesse Ippiche In Agenzia		306.704,75	306.704,75	271.023,80	4.017,75	35.680,95		

- La Legge di Bilancio 2019 sancisce la soppressione dell'imposta unica sui Concorsi Pronostici, a decorrere dal 1° luglio 2019, e il relativo valore è destinato alla società Sport e Salute S.p.A.

Regione	Provincia	Tipo Gioco	Giocato* (*per gli Apparecchi è l'Imponibile)	Giocato** (**per gli Apparecchi è il Giocato da Contatore)	Vincita (per gli Apparecchi sono le Vincite da Contatore)	Erario	Speso (Giocato** - Vincita)	
SARDEGNA	ORISTANO	Scosse Sportive a Quota Fissa	25.568.211,65	25.568.211,65	22.267.380,91	745.431,38	3.300.830,74	
		Scosse Virtuali	4.136.782,95	4.136.782,95	3.608.438,59	139.917,44	528.344,36	
		Superenalotto	5.109.631,00	5.109.631,00	2.579.585,89	1.605.058,10	2.530.045,11	
		VLT	8.835.357,15	8.835.357,15	7.496.809,87	759.840,71	1.338.547,28	
		Winforlife	127.860,00	127.860,00	48.376,93	33.878,59	79.483,07	
		ORISTANO - Totale		368.085.971,00	368.012.630,55	319.273.173,01	24.485.298,69	48.739.457,54
		SASSARI	AWP	201.193.165,19	200.921.476,66	130.806.090,19	48.286.359,65	70.115.386,47
	Betting Exchange		6.073.984,71	6.073.984,71	5.875.867,23	7.083,13	198.117,48	
	Bingo		11.405.257,12	11.405.257,12	7.916.219,41	1.283.721,67	3.489.037,71	
	Comma 7		260.625,55	260.625,55	0,00	26.606,05	260.625,55	
	Concorsi Pronostici Sportivi		8.357,00	8.357,00	3.654,00	1.001,58	4.703,00	
	Eurojackpot		945.456,00	945.456,00	193.670,60	392.361,18	751.785,40	
	Giochi di Abilità		647.747.124,94	647.747.124,94	618.235.256,41	7.641.671,35	29.511.868,53	
	Ippica Nazionale		271.825,75	271.825,75	167.035,30	16.309,54	104.790,45	
	Lotterie Istantanee		87.605.850,00	87.605.850,00	65.470.490,00	12.269.904,96	22.135.360,00	
	Lotterie Istantanee Telematiche		3.740.659,50	3.740.659,50	2.982.045,15	285.485,49	758.614,35	
	Lotterie Telematiche Tradizionali		9.070,00	9.070,00	0,00	3.891,98	9.070,00	
	Lotterie Tradizionali		150.000,00	150.000,00	0,00	64.365,77	150.000,00	
	Lotto		55.042.773,50	55.042.773,50	37.723.148,30	7.194.737,27	17.319.625,20	
	PlayYourDate		1.153,00	1.153,00	599,22	236,58	553,78	
	Scosse Ippiche In Agenzia		2.254.277,50	2.254.277,50	1.818.641,12	39.295,68	435.636,38	
	Scosse Sportive a Quota Fissa		77.585.249,40	77.585.249,40	67.039.876,08	2.444.906,32	10.545.373,32	
	Scosse Virtuali		20.063.963,90	20.063.963,90	17.392.064,54	659.810,21	2.671.899,36	
	Superenalotto		20.790.251,00	20.790.251,00	10.247.663,36	6.502.454,92	10.542.587,64	
	VLT		63.492.073,20	63.492.073,20	53.599.829,19	5.460.318,30	9.892.244,01	
	Winforlife		443.349,00	443.349,00	648.535,88	117.467,94	-205.186,88	
		SASSARI - Totale		1.199.084.466,26	1.198.812.777,72	1.020.120.685,98	92.697.989,58	178.692.091,74
		SUD SARDEGNA	AWP	105.767.399,36	105.617.487,73	68.775.163,28	25.384.175,85	36.842.324,45
	Betting Exchange		1.843.082,05	1.843.082,05	1.796.648,25	2.159,80	46.433,80	
	Bingo		573.669,94	573.669,94	392.437,55	48.061,29	181.232,39	
	Comma 7		110.691,30	110.691,30	0,00	12.861,79	110.691,30	
	Concorsi Pronostici Sportivi		2.018,00	2.018,00	607,00	240,44	1.411,00	
	Eurojackpot		330.176,00	330.176,00	73.543,00	137.022,31	256.633,00	
Giochi di Abilità	224.601.826,64		224.601.826,64	214.579.580,08	2.627.759,59	10.022.246,56		
Ippica Nazionale	9.229,50		9.229,50	5.646,75	553,77	3.582,75		
Lotterie Istantanee	70.023.900,00		70.023.900,00	49.330.128,00	9.792.206,33	20.693.772,00		
Lotterie Istantanee Telematiche	1.558.689,00		1.558.689,00	1.216.338,10	124.514,47	342.350,90		
Lotterie Telematiche Tradizionali	3.915,00		3.915,00	0,00	1.679,95	3.915,00		

- La Legge di Bilancio 2019 sancisce la soppressione dell'imposta unica sui Concorsi Pronostici, a decorrere dal 1° luglio 2019, e il relativo valore è destinato alla società Sport e Salute S.p.A.

Regione	Provincia	Tipo Gioco	Giocato* (*per gli Apparecchi è l'Imponibile)	Giocato** (**per gli Apparecchi è il Giocato da Contatore)	Vincita (per gli Apparecchi sono le Vincite da Contatore)	Erario	Speso (Giocato** - Vincita)	
SARDEGNA	SUD SARDEGNA	Lotterie Tradizionali	71.500,00	71.500,00	0,00	30.681,02	71.500,00	
		Lotto	39.702.121,00	39.702.121,00	27.535.915,21	5.190.417,89	12.166.205,79	
		PlayYourDate	528,50	528,50	348,66	108,45	179,84	
		Scommesse Ippiche In Agenzia	143.918,25	143.918,25	121.206,76	1.973,13	22.711,49	
		Scommesse Sportive a Quota Fissa	21.432.564,60	21.432.564,60	18.498.576,62	661.367,26	2.933.987,98	
		Scommesse Virtuali	4.405.565,55	4.405.565,55	3.803.682,22	150.923,32	601.883,33	
		Superenalotto	10.137.410,00	10.137.410,00	5.168.511,75	3.146.281,38	4.968.898,25	
		VLT	6.231.366,95	6.231.366,95	5.272.842,30	535.897,56	958.524,65	
		Winforlife	188.736,00	188.736,00	61.467,76	50.010,89	127.268,24	
	SUD SARDEGNA - Totale		487.138.307,64	486.988.396,01	396.632.643,29	47.898.896,46	90.355.752,72	
SARDEGNA - Totale			4.354.871.463,63	4.354.174.829,45	3.783.019.141,12	281.867.586,62	571.155.688,33	
SICILIA	AGRIGENTO	AWP	88.227.367,88	88.097.879,85	57.394.173,81	21.174.568,29	30.703.706,04	
		Betting Exchange	2.960.750,33	2.960.750,33	2.860.083,66	2.864,53	100.666,67	
		Bingo	2.428.913,13	2.428.913,13	1.732.429,80	161.697,84	696.483,33	
		Comma 7	115.446,16	115.446,16	0,00	11.687,17	115.446,16	
		Concorsi Pronostici Sportivi	18.351,00	18.351,00	2.905,00	2.204,29	15.446,00	
		Eurojackpot	343.364,00	343.364,00	248.316,80	142.519,50	95.047,20	
		Giochi di Abilità	668.379.463,79	668.379.463,79	641.040.927,00	4.218.307,93	27.338.536,79	
		Ippica Nazionale	133.924,00	133.924,00	93.779,74	8.035,44	40.144,26	
		Lotterie Istantanee	59.684.300,00	59.684.300,00	45.831.870,00	8.352.576,54	13.852.430,00	
		Lotterie Istantanee Telematiche	1.552.904,30	1.552.904,30	1.209.032,10	122.895,58	343.872,20	
		Lotterie Telematiche Tradizionali	8.730,00	8.730,00	0,00	3.746,09	8.730,00	
		Lotterie Tradizionali	155.000,00	155.000,00	0,00	66.511,29	155.000,00	
		Lotto	69.873.932,00	69.873.932,00	50.519.887,85	9.145.897,97	19.354.044,15	
		PlayYourDate	423,00	423,00	290,34	85,85	132,66	
		Scommesse Ippiche In Agenzia	1.007.523,50	1.007.523,50	816.881,67	12.929,87	190.641,83	
		Scommesse Sportive a Quota Fissa	113.231.461,75	113.231.461,75	94.438.125,96	3.893.324,94	18.793.335,79	
		Scommesse Virtuali	38.660.339,90	38.660.339,90	33.163.967,05	1.331.909,68	5.496.372,85	
		Superenalotto	9.373.656,50	9.373.656,50	4.645.373,41	2.952.401,46	4.728.283,09	
		VLT	29.571.599,05	29.571.599,05	24.951.104,58	2.543.157,52	4.620.494,47	
		Winforlife	144.307,00	144.307,00	47.968,83	38.357,06	96.338,17	
			AGRIGENTO - Totale		1.085.871.757,29	1.085.742.269,26	958.997.117,60	54.185.678,83
		CALTANISSETTA	AWP	61.201.210,47	61.111.795,87	39.802.406,03	14.688.290,51	21.309.389,84
			Betting Exchange	4.556.047,48	4.556.047,48	4.468.362,55	4.442,72	87.684,93
			Bingo	17.069.194,52	17.069.194,52	11.859.710,86	1.901.541,52	5.209.483,66
			Comma 7	89.018,91	89.018,91	0,00	8.500,82	89.018,91
			Concorsi Pronostici Sportivi	4.991,00	4.991,00	7.850,00	598,62	-2.859,00
			Eurojackpot	188.102,00	188.102,00	38.973,60	78.073,80	149.128,40
			Giochi di Abilità	393.522.093,71	393.522.093,71	376.601.793,22	2.508.573,89	16.920.300,49

- La Legge di Bilancio 2019 sancisce la soppressione dell'imposta unica sui Concorsi Pronostici, a decorrere dal 1° luglio 2019, e il relativo valore è destinato alla società Sport e Salute S.p.A.

Regione	Provincia	Tipo Gioco	Giocato* (*per gli Apparecchi è l'Imponibile)	Giocato** (**per gli Apparecchi è il Giocato da Contatore)	Vincita (per gli Apparecchi sono le Vincite da Contatore)	Erario	Speso (Giocato** - Vincita)	
SICILIA	CALTANISSETTA	Ippica Nazionale	78.214,50	78.214,50	45.317,48	4.692,87	32.897,02	
		Lotterie Istantanee	40.216.450,00	40.216.450,00	29.640.936,00	5.644.248,91	10.575.514,00	
		Lotterie Istantanee Telematiche	1.383.176,20	1.383.176,20	1.067.443,55	108.204,57	315.732,65	
		Lotterie Telematiche Tradizionali	4.425,00	4.425,00	0,00	1.898,79	4.425,00	
		Lotterie Tradizionali	76.300,00	76.300,00	0,00	32.740,72	76.300,00	
		Lotto	39.939.906,50	39.939.906,50	28.819.028,69	5.219.858,99	11.120.877,81	
		PlayYourDate	275,00	275,00	106,12	55,85	168,88	
		Scommesse Ippiche In Agenzia	430.813,75	430.813,75	341.558,97	3.574,66	89.254,78	
		Scommesse Sportive a Quota Fissa	79.277.956,35	79.277.956,35	66.451.096,95	2.718.290,99	12.826.859,40	
		Scommesse Virtuali	28.791.827,30	28.791.827,30	24.715.012,63	990.720,03	4.076.814,67	
		Superenalotto	5.026.568,00	5.026.568,00	2.479.058,81	1.583.555,95	2.547.509,19	
		VLT	29.414.453,35	29.414.453,35	24.779.176,29	2.529.642,99	4.635.277,06	
		Winforlife	75.307,00	75.307,00	22.975,48	20.033,84	52.331,52	
		CALTANISSETTA - Totale			701.346.331,04	701.256.916,44	611.140.807,23	38.047.541,04
	CATANIA	AWP	175.106.172,94	174.868.650,71	113.904.472,39	42.025.481,51	60.964.178,33	
		Betting Exchange	34.808.177,67	34.808.177,67	34.377.258,10	33.687,15	430.919,57	
		Bingo	100.601.864,94	100.601.864,94	70.752.199,18	11.046.656,94	29.849.665,76	
		Comma 7	302.295,37	302.295,37	0,00	26.390,23	302.295,37	
		Concorsi Pronostici Sportivi	199.008,00	199.008,00	88.162,00	23.986,38	110.846,00	
		Eurojackpot	743.302,00	743.302,00	151.486,60	308.529,24	591.815,40	
		Giochi di Abilità	2.285.429.732,01	2.285.429.732,01	2.193.869.227,17	14.203.366,35	91.560.504,84	
		Ippica Nazionale	576.363,75	576.363,75	324.351,02	34.581,82	252.012,73	
		Lotterie Istantanee	176.759.450,00	176.759.450,00	129.547.648,00	24.869.479,28	47.211.802,00	
		Lotterie Istantanee Telematiche	5.150.779,20	5.150.779,20	4.157.148,95	409.432,59	993.630,25	
		Lotterie Telematiche Tradizionali	19.665,00	19.665,00	0,00	8.438,35	19.665,00	
		Lotterie Tradizionali	477.100,00	477.100,00	0,00	204.726,05	477.100,00	
		Lotto	206.736.251,00	206.736.251,00	150.248.638,01	26.993.463,76	56.487.612,99	
		PlayYourDate	1.563,00	1.563,00	728,72	317,23	834,28	
		Scommesse Ippiche In Agenzia	2.497.783,50	2.497.783,50	1.965.476,69	37.769,27	532.306,81	
		Scommesse Sportive a Quota Fissa	379.561.096,65	379.561.096,65	320.225.971,08	12.486.530,17	59.335.125,57	
		Scommesse Virtuali	118.413.735,20	118.413.735,20	102.339.235,52	3.958.250,44	16.074.499,68	
		Superenalotto	20.755.963,00	20.755.963,00	10.137.051,38	6.541.832,14	10.618.911,62	
		VLT	132.020.754,30	132.020.754,30	110.962.875,32	11.353.784,87	21.057.878,98	
		Winforlife	344.183,00	344.183,00	104.596,43	91.467,51	239.586,57	
	CATANIA - Totale			3.640.505.240,53	3.640.267.718,30	3.243.156.526,56	154.658.171,28	397.111.191,75
	ENNA	AWP	24.053.036,00	24.018.998,64	15.642.619,19	5.772.728,64	8.376.379,45	
		Betting Exchange	770.497,82	770.497,82	758.280,38	740,00	12.217,44	
		Bingo	720.105,96	720.105,96	533.781,66	36.535,76	186.324,30	

- La Legge di Bilancio 2019 sancisce la soppressione dell'imposta unica sui Concorsi Pronostici, a decorrere dal 1° luglio 2019, e il relativo valore è destinato alla società Sport e Salute S.p.A.

Regione	Provincia	Tipo Gioco	Giocato* (*per gli Apparecchi è l'Imponibile)	Giocato** (**per gli Apparecchi è il Giocato da Contatore)	Vincita (per gli Apparecchi sono le Vincite da Contatore)	Erario	Speso (Giocato** - Vincita)		
SICILIA	ENNA	Comma 7	27.376,56	27.376,56	0,00	3.017,26	27.376,56		
		Concorsi Pronostici Sportivi	6.202,00	6.202,00	711,00	741,12	5.491,00		
		Eurojackpot	133.668,00	133.668,00	28.404,90	55.484,13	105.263,10		
		Giochi di Abilità	266.660.615,38	266.660.615,38	256.470.330,59	1.656.543,39	10.190.284,79		
		Ippica Nazionale	4.314,50	4.314,50	2.059,86	258,87	2.254,64		
		Lotterie Istantanee	15.927.700,00	15.927.700,00	11.372.324,00	2.221.618,84	4.555.376,00		
		Lotterie Istantanee Telematiche	778.935,70	778.935,70	611.997,05	59.622,38	166.938,65		
		Lotterie Telematiche Tradizionali	3.065,00	3.065,00	0,00	1.315,21	3.065,00		
		Lotterie Tradizionali	66.700,00	66.700,00	0,00	28.621,31	66.700,00		
		Lotto	22.292.787,50	22.292.787,50	15.991.006,57	2.911.385,86	6.301.780,93		
		PlayYourDate	623,50	623,50	329,33	126,03	294,17		
		Scommesse Ippiche In Agenzia	25.205,00	25.205,00	25.308,01	227,13	-103,01		
		Scommesse Sportive a Quota Fissa	45.049.811,80	45.049.811,80	37.881.502,89	1.433.711,08	7.168.308,91		
		Scommesse Virtuali	10.950.267,85	10.950.267,85	9.568.407,70	337.416,09	1.381.860,15		
		Superenalotto	3.281.630,50	3.281.630,50	1.603.128,11	1.033.616,17	1.678.502,39		
		VLT	3.639.594,75	3.639.594,75	3.081.251,14	313.005,15	558.343,61		
		Winforlife	52.414,00	52.414,00	16.267,17	13.921,95	36.146,83		
		ENNA - Totale			394.444.551,82	394.410.514,46	353.587.709,54	15.880.636,37	40.822.804,91
			MESSINA	AWP	109.139.494,83	108.973.690,76	70.985.385,79	26.193.478,76	37.988.304,97
				Betting Exchange	33.324.399,66	33.324.399,66	33.107.469,75	32.296,08	216.929,91
		Bingo		46.510.978,07	46.510.978,07	33.067.764,15	5.057.756,41	13.443.213,92	
		Comma 7		207.052,97	207.052,97	0,00	17.237,63	207.052,97	
		Concorsi Pronostici Sportivi		56.490,00	56.490,00	38.006,00	6.777,11	18.484,00	
		Eurojackpot		674.846,00	674.846,00	135.498,50	280.111,22	539.347,50	
		Giochi di Abilità		1.404.752.346,53	1.404.752.346,53	1.345.132.470,66	8.833.558,19	59.619.875,87	
		Ippica Nazionale		266.316,00	266.316,00	150.524,21	15.978,96	115.791,79	
		Lotterie Istantanee		98.427.850,00	98.427.850,00	80.578.139,00	13.758.999,29	17.849.711,00	
		Lotterie Istantanee Telematiche		3.729.767,20	3.729.767,20	2.957.439,75	285.869,21	772.327,45	
		Lotterie Telematiche Tradizionali		13.660,00	13.660,00	0,00	5.861,58	13.660,00	
		Lotterie Tradizionali		288.100,00	288.100,00	0,00	123.625,18	288.100,00	
		Lotto		136.262.408,50	136.262.408,50	102.830.428,47	17.814.401,54	33.431.980,03	
		PlayYourDate		1.280,00	1.280,00	651,77	259,82	628,23	
		Scommesse Ippiche In Agenzia		1.423.356,25	1.423.356,25	1.124.655,09	19.270,34	298.701,16	
		Scommesse Sportive a Quota Fissa		277.988.602,40	277.988.602,40	238.153.060,37	9.048.235,87	39.835.542,03	
		Scommesse Virtuali		58.371.282,35	58.371.282,35	50.252.083,81	1.989.016,15	8.119.198,54	
		Superenalotto	18.783.578,50	18.783.578,50	9.451.544,76	5.923.231,92	9.332.033,74		
		VLT	101.969.211,65	101.969.211,65	85.839.643,68	8.769.352,20	16.129.567,97		

- La Legge di Bilancio 2019 sancisce la soppressione dell'imposta unica sui Concorsi Pronostici, a decorrere dal 1° luglio 2019, e il relativo valore è destinato alla società Sport e Salute S.p.A.

Regione	Provincia	Tipo Gioco	Giocato* (*per gli Apparecchi è l'Imponibile)	Giocato** (**per gli Apparecchi è il Giocato da Contatore)	Vincita (per gli Apparecchi sono le Vincite da Contatore)	Erario	Speso (Giocato** - Vincita)
SICILIA	MESSINA	Winforlife	307.623,00	307.623,00	605.404,23	81.716,06	-297.781,23
	MESSINA - Totale		2.292.498.643,91	2.292.332.839,84	2.054.410.170,00	98.257.033,53	237.922.669,85
	PALERMO	AWP	209.203.222,95	208.927.202,86	136.085.341,97	50.208.773,51	72.841.860,89
		Betting Exchange	41.355.967,27	41.355.967,27	40.262.477,99	40.161,42	1.093.489,28
		Bingo	91.631.157,71	91.631.157,71	63.919.188,15	9.949.869,64	27.711.969,56
		Comma 7	315.162,05	315.162,05	0,00	29.512,74	315.162,05
		Concorsi Pronostici Sportivi	85.045,00	85.045,00	29.887,00	10.238,37	55.158,00
		Eurojackpot	1.074.050,00	1.074.050,00	230.139,60	445.815,59	843.910,40
		Giochi di Abilità	2.762.439.963,90	2.762.439.963,90	2.653.907.493,46	17.542.858,89	108.532.470,44
		Ippica Nazionale	2.807.307,25	2.807.307,25	1.848.799,42	168.438,44	958.507,83
		Lotterie Istantanee	204.741.300,00	204.741.300,00	149.258.726,00	28.719.195,77	55.482.574,00
		Lotterie Istantanee Telematiche	8.020.115,50	8.020.115,50	6.324.084,55	616.455,17	1.696.030,95
		Lotterie Telematiche Tradizionali	27.375,00	27.375,00	0,00	11.746,75	27.375,00
		Lotterie Tradizionali	723.600,00	723.600,00	0,00	310.500,46	723.600,00
		Lotto	229.998.255,50	229.998.255,50	165.633.701,38	30.046.125,70	64.364.554,12
		PlayYourDate	12.111,50	12.111,50	5.705,21	2.461,12	6.406,29
		Scossesse Ippiche In Agenzia	43.141.051,50	43.141.051,50	36.910.655,86	499.254,84	6.230.395,64
		Scossesse Sportive a Quota Fissa	543.339.974,45	543.339.974,45	456.978.254,10	18.312.445,73	86.361.720,35
		Scossesse Virtuali	213.640.566,45	213.640.566,45	182.167.652,83	7.604.851,62	31.472.913,62
		Superenalotto	31.399.184,50	31.399.184,50	15.832.047,72	9.913.358,91	15.567.136,78
		VL	111.243.624,85	111.243.624,85	93.634.779,02	9.566.951,74	17.608.845,83
		Winforlife	656.531,00	656.531,00	688.645,79	174.362,71	-32.114,79
	PALERMO - Totale		4.495.855.566,38	4.495.579.546,29	4.003.717.580,05	184.173.379,08	491.861.966,24
	RAGUSA	AWP	58.231.681,23	58.149.987,37	37.862.589,89	13.975.603,50	20.287.397,48
		Betting Exchange	5.594.713,68	5.594.713,68	5.473.485,97	5.458,10	121.227,71
		Bingo	12.412.024,47	12.412.024,47	8.512.948,87	1.369.768,95	3.899.075,60
		Comma 7	111.591,38	111.591,38	0,00	9.264,42	111.591,38
		Concorsi Pronostici Sportivi	4.040,00	4.040,00	312,00	482,18	3.728,00
		Eurojackpot	220.176,00	220.176,00	45.299,00	91.392,64	174.877,00
		Giochi di Abilità	580.997.842,78	580.997.842,78	556.940.727,64	3.615.412,78	24.057.115,14
		Ippica Nazionale	123.239,25	123.239,25	58.955,51	7.394,36	64.283,74
		Lotterie Istantanee	63.943.350,00	63.943.350,00	46.516.900,00	8.969.478,01	17.426.450,00
		Lotterie Istantanee Telematiche	1.463.622,10	1.463.622,10	1.141.106,15	112.959,52	322.515,95
		Lotterie Telematiche Tradizionali	6.310,00	6.310,00	0,00	2.707,65	6.310,00
		Lotterie Tradizionali	109.400,00	109.400,00	0,00	46.944,10	109.400,00
		Lotto	79.194.657,50	79.194.657,50	57.947.809,88	10.346.743,37	21.246.847,62
		PlayYourDate	324,00	324,00	111,54	65,69	212,46

- La Legge di Bilancio 2019 sancisce la soppressione dell'imposta unica sui Concorsi Pronostici, a decorrere dal 1° luglio 2019, e il relativo valore è destinato alla società Sport e Salute S.p.A.

Regione	Provincia	Tipo Gioco	Giocato* (*per gli Apparecchi è l'Imponibile)	Giocato** (**per gli Apparecchi è il Giocato da Contatore)	Vincita (per gli Apparecchi sono le Vincite da Contatore)	Erario	Speso (Giocato**+Vincita)	
SICILIA	RAGUSA	Scosse Ippiche In Agenzia	507.274,50	507.274,50	388.901,13	6.916,26	118.373,37	
		Scosse Sportive a Quota Fissa	112.079.342,45	112.079.342,45	93.997.028,51	3.710.461,21	18.082.313,94	
		Scosse Virtuali	41.330.771,65	41.330.771,65	35.340.826,02	1.457.149,59	5.989.945,63	
		Superenalotto	5.663.391,00	5.663.391,00	2.776.184,92	1.791.989,00	2.887.206,08	
		VLT	54.996.882,05	54.996.882,05	46.450.105,25	4.729.731,86	8.546.776,80	
		Winforlife	130.887,00	130.887,00	39.312,99	34.758,33	91.574,01	
		RAGUSA - Totale		1.017.121.521,04	1.017.039.827,18	893.492.605,27	50.284.681,50	123.547.221,92
		SIRACUSA	AWP	60.427.622,40	60.334.552,91	39.293.601,55	14.502.629,38	21.040.951,35
	Betting Exchange		9.488.679,37	9.488.679,37	9.314.615,57	9.211,88	174.063,80	
	Bingo		26.657.407,82	26.657.407,82	18.623.168,81	2.912.455,57	8.034.239,01	
	Comma 7		101.432,76	101.432,76	0,00	8.982,06	101.432,76	
	Concorsi Pronostici Sportivi		15.403,00	15.403,00	3.578,00	1.832,81	11.825,00	
	Eurojackpot		386.976,00	386.976,00	85.366,90	160.631,12	301.609,10	
	Giochi di Abilità		933.591.691,17	933.591.691,17	894.823.591,21	5.815.426,19	38.768.099,96	
	Ippica Nazionale		844.621,50	844.621,50	528.215,10	50.677,29	316.406,40	
	Lotterie Istantanee		60.056.550,00	60.056.550,00	48.535.328,00	8.417.229,95	11.521.222,00	
	Lotterie Istantanee Telematiche		2.346.301,70	2.346.301,70	1.851.651,00	183.858,99	494.650,70	
	Lotterie Telematiche Tradizionali		8.585,00	8.585,00	0,00	3.683,87	8.585,00	
	Lotterie Tradizionali		128.900,00	128.900,00	0,00	55.311,65	128.900,00	
	Lotto		81.648.671,00	81.648.671,00	58.768.066,83	10.671.489,30	22.880.604,17	
	PlayYourDate		1.628,50	1.628,50	764,46	330,74	864,04	
	Scosse Ippiche In Agenzia		10.809.779,50	10.809.779,50	8.771.030,68	143.560,45	2.038.748,82	
	Scosse Sportive a Quota Fissa		122.925.705,05	122.925.705,05	102.531.225,77	4.113.182,48	20.394.479,28	
	Scosse Virtuali		57.343.492,00	57.343.492,00	49.655.798,21	1.885.543,09	7.687.693,79	
	Superenalotto		8.481.532,50	8.481.532,50	4.090.887,99	2.686.157,41	4.390.644,51	
	VLT		43.030.571,55	43.030.571,55	36.778.048,05	3.700.629,15	6.252.523,50	
	Winforlife		167.190,00	167.190,00	49.949,02	44.430,78	117.240,98	
		SIRACUSA - Totale		1.418.462.740,82	1.418.369.671,32	1.273.704.887,15	55.367.254,16	144.664.784,17
		TRAPANI	AWP	64.529.018,05	64.437.218,69	41.961.656,61	15.486.964,33	22.475.562,08
	Betting Exchange		8.485.391,49	8.485.391,49	8.277.067,93	8.238,20	208.323,56	
	Bingo		16.413.841,00	16.413.841,00	11.231.604,49	1.798.123,21	5.182.236,51	
	Comma 7		109.926,66	109.926,66	0,00	9.642,07	109.926,66	
	Concorsi Pronostici Sportivi		34.404,00	34.404,00	5.225,00	4.150,07	29.179,00	
Eurojackpot	281.360,00		281.360,00	56.804,10	116.792,81	224.555,90		
Giochi di Abilità	734.273.451,08		734.273.451,08	701.917.295,99	4.713.066,96	32.356.155,09		
Ippica Nazionale	377.674,75		377.674,75	225.167,81	22.660,48	152.506,94		
Lotterie Istantanee	74.099.900,00		74.099.900,00	57.048.925,00	10.387.169,57	17.050.975,00		
Lotterie Istantanee Telematiche	2.009.838,70		2.009.838,70	1.601.501,85	147.776,53	408.336,85		

- La Legge di Bilancio 2019 sancisce la soppressione dell'imposta unica sui Concorsi Pronostici, a decorrere dal 1° luglio 2019, e il relativo valore è destinato alla società Sport e Salute S.p.A.

Regione	Provincia	Tipo Gioco	Giocato* (*per gli Apparecchi è l'Imponibile)	Giocato** (**per gli Apparecchi è il Giocato da Contatore)	Vincita (per gli Apparecchi sono le Vincite da Contatore)	Erario	Speso (Giocato** - Vincita)	
SICILIA	TRAPANI	Lotterie Telematiche Tradizionali	10.240,00	10.240,00	0,00	4.394,04	10.240,00	
		Lotterie Tradizionali	199.600,00	199.600,00	0,00	85.649,38	199.600,00	
		Lotto	83.649.286,00	83.649.286,00	61.575.800,01	10.933.079,28	22.073.485,99	
		PlayYourDate	529,00	529,00	245,33	107,43	283,67	
		Scommesse Ippiche In Agenzia	1.195.225,75	1.195.225,75	915.647,93	20.804,99	279.577,82	
		Scommesse Sportive a Quota Fissa	113.136.031,70	113.136.031,70	93.610.820,50	3.906.683,85	19.525.211,20	
		Scommesse Virtuali	29.753.883,70	29.753.883,70	25.408.283,92	1.049.749,86	4.345.599,78	
		Superenalotto	9.006.449,00	9.006.449,00	4.425.414,20	2.834.433,20	4.581.034,80	
		VLT	47.796.207,30	47.796.207,30	40.305.999,49	4.110.473,83	7.490.207,81	
	Winforlife	134.153,00	134.153,00	41.998,18	35.628,64	92.154,82		
	TRAPANI - Totale		1.185.496.411,18	1.185.404.611,83	1.048.609.458,34	55.675.588,74	136.795.153,49	
SICILIA - Totale			16.231.602.764,02	16.230.403.914,93	14.440.816.861,75	706.529.964,52	1.789.587.053,18	
TOSCANA	AREZZO	AWP	74.773.134,62	74.671.585,60	48.659.260,23	17.945.552,31	26.012.325,37	
		Betting Exchange	5.030.088,82	5.030.088,82	4.903.738,56	5.850,54	126.350,26	
		Bingo	10.789.215,47	10.789.215,47	7.530.381,81	1.232.949,00	3.258.833,66	
		Comma 7	156.969,33	156.969,33	0,00	12.487,11	156.969,33	
		Concorsi Pronostici Sportivi	10.012,00	10.012,00	2.400,00	1.207,57	7.612,00	
		Eurojackpot	345.918,00	345.918,00	73.332,20	143.554,60	272.585,80	
		Giochi di Abilità	337.899.414,26	337.899.414,26	323.746.833,93	3.848.211,45	14.152.580,33	
		Ippica Nazionale	423.950,25	423.950,25	266.884,00	25.437,02	157.066,25	
		Lotterie Istantanee	80.453.200,00	80.453.200,00	61.461.679,00	11.345.689,91	18.991.521,00	
		Lotterie Istantanee Telematiche	1.902.592,50	1.902.592,50	1.480.334,50	148.147,20	422.258,00	
		Lotterie Telematiche Tradizionali	5.080,00	5.080,00	0,00	2.179,85	5.080,00	
		Lotterie Tradizionali	339.800,00	339.800,00	0,00	145.809,92	339.800,00	
		Lotto	34.488.091,50	34.488.091,50	25.420.371,77	4.492.992,76	9.067.719,73	
		PlayYourDate	358,50	358,50	210,32	73,55	148,18	
		Scommesse Ippiche In Agenzia	2.372.712,00	2.372.712,00	1.955.182,21	34.452,59	417.529,79	
		Scommesse Sportive a Quota Fissa	76.483.412,55	76.483.412,55	66.561.904,25	2.443.849,69	9.921.508,30	
		Scommesse Virtuali	15.226.863,00	15.226.863,00	12.982.984,78	550.815,64	2.243.878,22	
		Superenalotto	7.494.056,00	7.494.056,00	3.642.939,02	2.364.807,50	3.851.116,98	
		VLT	84.194.596,55	84.194.596,55	71.012.533,83	7.240.735,30	13.182.062,72	
		Winforlife	153.596,00	153.596,00	53.571,13	40.697,61	100.024,87	
		AREZZO - Totale		732.543.061,35	732.441.512,33	629.754.541,54	52.025.501,12	102.686.970,79
		FIRENZE	AWP	199.056.908,66	198.819.154,21	129.546.743,87	47.773.658,08	69.272.410,34
			Betting Exchange	20.181.169,45	20.181.169,45	19.811.709,16	23.522,67	369.460,29
			Bingo	17.785.537,70	17.785.537,70	13.257.673,59	2.016.881,47	4.527.864,11
			Comma 7	520.406,19	520.406,19	0,00	37.674,73	520.406,19
			Concorsi Pronostici Sportivi	35.268,00	35.268,00	7.817,00	4.246,32	27.451,00
			Eurojackpot	1.076.878,00	1.076.878,00	223.452,10	446.899,29	853.425,90

- La Legge di Bilancio 2019 sancisce la soppressione dell'imposta unica sui Concorsi Pronostici, a decorrere dal 1° luglio 2019, e il relativo valore è destinato alla società Sport e Salute S.p.A.

Regione	Provincia	Tipo Gioco	Giocato* (*per gli Apparecchi è l'Imponibile)	Giocato** (**per gli Apparecchi è il Giocato da Contatore)	Vincita (per gli Apparecchi sono le Vincite da Contatore)	Erario	Speso (Giocato** - Vincita)
TOSCANA	FIRENZE	Giochi di Abilità	950.382.681,30	950.382.681,30	910.233.384,60	10.764.367,72	40.149.296,70
		Ippica Nazionale	2.458.129,75	2.458.129,75	1.542.605,80	147.487,78	915.523,95
		Lotterie Istantanee	192.175.300,00	192.175.300,00	142.129.155,00	27.163.008,61	50.046.145,00
		Lotterie Istantanee Telematiche	4.841.339,80	4.841.339,80	3.738.148,00	382.062,96	1.103.191,80
		Lotterie Telematiche Tradizionali	16.235,00	16.235,00	0,00	6.966,52	16.235,00
		Lotterie Tradizionali	837.000,00	837.000,00	0,00	359.160,98	837.000,00
		Lotto	73.620.118,50	73.620.118,50	52.526.547,56	9.584.519,24	21.093.570,94
		PlayYourDate	1.878,00	1.878,00	923,92	385,31	954,08
		Scommesse Ippiche In Agenzia	24.993.409,00	24.993.409,00	21.199.519,56	342.826,16	3.793.889,44
		Scommesse Sportive a Quota Fissa	280.541.232,95	280.541.232,95	246.777.193,38	8.635.651,99	33.764.039,57
		Scommesse Virtuali	67.900.157,95	67.900.157,95	58.017.838,06	2.439.132,93	9.882.319,89
		Superenalotto	23.687.752,00	23.687.752,00	11.592.450,60	7.486.950,05	12.095.301,40
		VLT	329.394.244,75	329.394.244,75	277.154.921,61	28.327.905,05	52.239.323,14
		Winforlife	641.702,00	641.702,00	192.643,78	170.026,44	449.058,22
	FIRENZE - Totale		2.190.147.349,00	2.189.909.594,56	1.887.952.727,59	146.113.334,32	301.956.866,96
	GROSSETO	AWP	52.025.588,05	51.948.868,45	33.821.217,54	12.486.141,13	18.127.650,91
		Betting Exchange	4.773.004,33	4.773.004,33	4.681.286,69	5.584,43	91.717,64
		Bingo	6.179.274,90	6.179.274,90	3.995.259,00	705.043,28	2.184.015,90
		Comma 7	98.639,95	98.639,95	0,00	8.224,02	98.639,95
		Concorsi Pronostici Sportivi	8.183,00	8.183,00	4.147,00	983,89	4.036,00
		Eurojackpot	271.674,00	271.674,00	55.540,30	112.743,47	216.133,70
		Giochi di Abilità	266.322.870,67	266.322.870,67	254.356.556,86	3.085.607,04	11.966.313,81
		Ippica Nazionale	481.428,00	481.428,00	296.404,24	28.885,68	185.023,76
		Lotterie Istantanee	40.176.500,00	40.176.500,00	28.998.846,00	5.611.516,53	11.177.654,00
		Lotterie Istantanee Telematiche	1.489.291,70	1.489.291,70	1.163.736,55	120.284,42	325.555,15
		Lotterie Telematiche Tradizionali	3.465,00	3.465,00	0,00	1.486,85	3.465,00
		Lotterie Tradizionali	103.400,00	103.400,00	0,00	44.369,47	103.400,00
		Lotto	18.845.473,00	18.845.473,00	13.066.061,61	2.473.257,95	5.779.411,39
		PlayYourDate	416,50	416,50	192,04	85,47	224,46
		Scommesse Ippiche In Agenzia	8.876.331,00	8.876.331,00	7.753.734,66	115.371,62	1.122.596,34
		Scommesse Sportive a Quota Fissa	49.000.291,65	49.000.291,65	41.708.419,41	1.632.450,32	7.291.872,24
		Scommesse Virtuali	10.679.928,35	10.679.928,35	9.229.918,36	359.673,48	1.450.009,99
		Superenalotto	6.221.114,50	6.221.114,50	2.975.565,83	1.969.853,03	3.245.548,67
VLT		48.639.052,50	48.639.052,50	40.994.258,69	4.182.958,52	7.644.793,81	
Winforlife		180.567,00	180.567,00	54.445,14	47.844,59	126.121,86	
GROSSETO - Totale		514.376.494,11	514.299.774,51	443.155.589,92	32.992.365,19	71.144.184,59	
LIVORNO	AWP	98.677.231,31	98.551.992,28	64.166.965,07	23.682.535,51	34.385.027,21	

- La Legge di Bilancio 2019 sancisce la soppressione dell'imposta unica sui Concorsi Pronostici, a decorrere dal 1° luglio 2019, e il relativo valore è destinato alla società Sport e Salute S.p.A.

Regione	Provincia	Tipo Gioco	Giocato* (*per gli Apparecchi è l'Imponibile)	Giocato** (**per gli Apparecchi è il Giocato da Contatore)	Vincita (per gli Apparecchi sono le Vincite da Contatore)	Erario	Speso (Giocato** - Vincita)	
TOSCANA	LIVORNO	Betting Exchange	18.885.028,91	18.885.028,91	18.663.002,81	21.756,28	222.026,10	
		Bingo	10.552.011,15	10.552.011,15	7.721.494,45	1.196.022,16	2.830.516,70	
		Comma 7	170.721,59	170.721,59	0,00	14.892,60	170.721,59	
		Concorsi Pronostici Sportivi	16.281,00	16.281,00	11.455,00	1.952,80	4.826,00	
		Eurojackpot	329.894,00	329.894,00	65.090,10	136.904,37	264.803,90	
		Giochi di Abilità	512.774.437,15	512.774.437,15	491.137.120,75	6.036.285,60	21.637.316,40	
		Ippica Nazionale	1.060.177,00	1.060.177,00	686.541,11	63.610,62	373.635,89	
		Lotterie Istantanee	57.380.700,00	57.380.700,00	42.085.597,00	8.041.241,39	15.295.103,00	
		Lotterie Istantanee Telematiche	2.656.055,10	2.656.055,10	2.082.319,35	213.228,96	573.735,75	
		Lotterie Telematiche Tradizionali	5.070,00	5.070,00	0,00	2.175,56	5.070,00	
		Lotterie Tradizionali	175.300,00	175.300,00	0,00	75.222,13	175.300,00	
		Lotto	27.265.390,50	27.265.390,50	18.837.828,15	3.570.525,46	8.427.562,35	
		PlayYourDate	646,00	646,00	293,87	132,54	352,13	
		Scommesse Ippiche In Agenzia	15.032.496,50	15.032.496,50	12.474.432,32	220.672,50	2.558.064,18	
		Scommesse Sportive a Quota Fissa	88.651.684,85	88.651.684,85	75.509.822,61	2.922.386,79	13.141.862,24	
		Scommesse Virtuali	26.979.421,80	26.979.421,80	23.417.551,92	892.013,28	3.561.869,88	
		Superenalotto	9.084.336,50	9.084.336,50	4.063.697,07	2.868.128,78	5.020.639,43	
		VLT	75.126.920,10	75.126.920,10	63.137.961,31	6.460.915,13	11.988.958,79	
		Winforlife	195.382,00	195.382,00	63.101,06	51.767,84	132.280,94	
		LIVORNO - Totale			945.019.185,46	944.893.946,43	824.124.273,96	56.472.370,30
		LUCCA	AWP	114.615.367,25	114.448.967,23	74.574.543,46	27.507.688,14	39.874.423,77
			Betting Exchange	3.591.107,80	3.591.107,80	3.514.316,65	4.174,65	76.791,15
			Bingo	9.367.477,07	9.367.477,07	6.466.532,43	1.062.796,69	2.900.944,64
			Comma 7	224.337,01	224.337,01	0,00	18.441,59	224.337,01
			Concorsi Pronostici Sportivi	28.501,00	28.501,00	18.102,00	3.411,54	10.399,00
			Eurojackpot	442.020,00	442.020,00	92.555,60	183.436,36	349.464,40
			Giochi di Abilità	368.938.537,92	368.938.537,92	352.419.749,70	4.192.527,88	16.518.788,22
			Ippica Nazionale	1.792.413,50	1.792.413,50	1.498.236,60	107.544,81	294.176,90
			Lotterie Istantanee	100.782.350,00	100.782.350,00	75.296.951,00	14.181.200,73	25.485.399,00
			Lotterie Istantanee Telematiche	1.709.139,40	1.709.139,40	1.332.540,00	130.193,29	376.599,40
			Lotterie Telematiche Tradizionali	4.655,00	4.655,00	0,00	1.997,48	4.655,00
			Lotterie Tradizionali	230.800,00	230.800,00	0,00	99.037,46	230.800,00
			Lotto	39.916.593,00	39.916.593,00	29.675.481,37	5.212.997,40	10.241.111,63
	PlayYourDate	735,50	735,50	348,53	150,92	386,97		
	Scommesse Ippiche In Agenzia	9.561.097,25	9.561.097,25	8.325.521,69	130.223,76	1.235.575,56		
	Scommesse Sportive a Quota Fissa	94.241.590,55	94.241.590,55	80.773.505,33	3.165.747,12	13.468.085,22		

- La Legge di Bilancio 2019 sancisce la soppressione dell'imposta unica sui Concorsi Pronostici, a decorrere dal 1° luglio 2019, e il relativo valore è destinato alla società Sport e Salute S.p.A.

Regione	Provincia	Tipo Gioco	Giocato* (*per gli Apparecchi è l'Imponibile)	Giocato** (**per gli Apparecchi è il Giocato da Contatore)	Vincita (per gli Apparecchi sono le Vincite da Contatore)	Erario	Speso (Giocato** - Vincita)	
TOSCANA	LUCCA	Scommesse Virtuali	23.276.169,00	23.276.169,00	20.100.914,13	779.593,76	3.175.254,87	
		Superenalotto	9.970.600,00	9.970.600,00	4.803.809,84	3.134.988,39	5.166.790,16	
		VLT	113.146.545,40	113.146.545,40	95.092.108,88	9.730.602,90	18.054.436,52	
		Winforlife	255.172,00	255.172,00	75.359,71	67.612,95	179.812,29	
		LUCCA - Totale		892.095.208,65	891.928.808,64	754.060.576,92	69.714.367,82	137.868.231,72
		MASSA CARRARA	AWP	60.372.373,29	60.284.086,57	39.290.134,46	14.489.369,59	20.993.952,11
	Betting Exchange		6.718.925,68	6.718.925,68	6.548.121,08	7.897,47	170.804,60	
	Bingo		592.559,30	592.559,30	433.608,95	48.967,53	158.950,35	
	Comma 7		120.235,30	120.235,30	0,00	9.808,00	120.235,30	
	Concorsi Pronostici Sportivi		13.222,00	13.222,00	4.355,00	1.586,91	8.867,00	
	Eurojackpot		267.820,00	267.820,00	57.338,70	111.144,46	210.481,30	
	Giochi di Abilità		251.553.258,85	251.553.258,85	241.006.433,53	2.984.822,17	10.546.825,32	
	Ippica Nazionale		219.464,00	219.464,00	124.531,03	13.167,84	94.932,97	
	Lotterie Istantanee		39.420.500,00	39.420.500,00	28.397.650,00	5.532.405,57	11.022.850,00	
	Lotterie Istantanee Telematiche		1.437.678,40	1.437.678,40	1.118.635,30	112.686,17	319.043,10	
	Lotterie Telematiche Tradizionali		3.480,00	3.480,00	0,00	1.493,29	3.480,00	
	Lotterie Tradizionali		69.500,00	69.500,00	0,00	29.822,81	69.500,00	
	Lotto		28.042.105,50	28.042.105,50	20.158.450,38	3.669.298,52	7.883.655,12	
	PlayYourDate		583,00	583,00	394,93	119,62	188,07	
	Scommesse Ippiche In Agenzia		2.421.612,75	2.421.612,75	2.066.298,52	31.964,14	355.314,23	
	Scommesse Sportive a Quota Fissa		46.249.822,75	46.249.822,75	39.405.016,39	1.499.597,72	6.844.806,36	
	Scommesse Virtuali		10.334.621,45	10.334.621,45	8.860.654,37	363.399,83	1.473.967,08	
	Superenalotto		6.045.588,00	6.045.588,00	2.878.670,70	1.900.437,06	3.166.917,30	
	VLT		61.453.237,20	61.453.237,20	51.753.229,94	5.284.978,40	9.700.007,26	
	Winforlife		135.828,00	135.828,00	79.358,37	35.989,12	56.469,63	
		MASSA CARRARA - Totale		515.472.415,47	515.384.128,75	442.182.881,65	36.128.956,22	73.201.247,10
		PISA	AWP	97.781.609,04	97.658.958,67	63.643.931,74	23.467.586,17	34.015.026,93
	Betting Exchange		16.266.310,61	16.266.310,61	16.082.546,72	19.220,92	183.763,89	
	Bingo		1.762.974,38	1.762.974,38	1.337.446,88	144.925,65	425.527,50	
	Comma 7		189.613,03	189.613,03	0,00	15.635,95	189.613,03	
	Concorsi Pronostici Sportivi		18.881,00	18.881,00	14.535,00	2.263,39	4.346,00	
	Eurojackpot		389.300,00	389.300,00	79.585,80	161.557,48	309.714,20	
	Giochi di Abilità		430.052.454,55	430.052.454,55	412.058.954,55	4.991.124,18	17.993.500,00	
Ippica Nazionale	1.298.550,50		1.298.550,50	822.493,15	77.913,03	476.057,35		
Lotterie Istantanee	65.664.600,00		65.664.600,00	52.635.332,00	9.260.124,81	13.029.268,00		
Lotterie Istantanee Telematiche	2.422.303,60		2.422.303,60	1.897.075,00	190.852,83	525.228,60		
Lotterie Telematiche Tradizionali	7.200,00		7.200,00	0,00	3.089,56	7.200,00		
Lotterie Tradizionali	212.900,00		212.900,00	0,00	91.356,48	212.900,00		

- La Legge di Bilancio 2019 sancisce la soppressione dell'imposta unica sui Concorsi Pronostici, a decorrere dal 1° luglio 2019, e il relativo valore è destinato alla società Sport e Salute S.p.A.

Regione	Provincia	Tipo Gioco	Giocato* (*per gli Apparecchi è l'Imponibile)	Giocato** (**per gli Apparecchi è il Giocato da Contatore)	Vincita (per gli Apparecchi sono le Vincite da Contatore)	Erario	Speso (Giocato** - Vincita)
TOSCANA	PISA	Lotto	22.825.906,00	22.825.906,00	15.461.970,74	2.976.905,00	7.363.935,26
		PlayYourDate	1.373,50	1.373,50	735,20	281,84	638,30
		Scommesse Ippiche In Agenzia	16.676.131,25	16.676.131,25	14.009.533,38	239.804,70	2.666.597,87
		Scommesse Sportive a Quota Fissa	101.042.465,95	101.042.465,95	88.764.425,64	3.076.026,47	12.278.040,31
		Scommesse Virtuali	27.514.905,10	27.514.905,10	23.546.958,48	973.362,23	3.967.946,62
		Superenalotto	9.117.297,50	9.117.297,50	4.255.394,84	2.885.841,39	4.861.902,66
		VLT	95.532.895,65	95.532.895,65	80.377.950,18	8.215.829,03	15.154.945,47
	Winforlife	269.689,00	269.689,00	586.705,00	71.457,71	-317.016,00	
	PISA - Totale		889.047.360,67	888.924.710,30	775.575.574,30	56.865.158,83	113.349.135,99
	PISTOIA	AWP	85.237.684,30	85.117.901,54	55.439.010,05	20.457.044,23	29.678.891,49
		Betting Exchange	9.995.918,68	9.995.918,68	9.806.284,01	11.736,20	189.634,67
		Bingo	8.680.265,59	8.680.265,59	6.360.113,04	973.472,01	2.320.152,55
		Comma 7	187.120,80	187.120,80	0,00	14.595,57	187.120,80
		Concorsi Pronostici Sportivi	27.184,00	27.184,00	6.564,00	3.258,60	20.620,00
		Eurojackpot	345.436,00	345.436,00	67.867,80	143.353,38	277.568,20
		Giochi di Abilità	359.082.812,15	359.082.812,15	343.621.445,43	4.130.878,35	15.461.366,72
		Ippica Nazionale	521.951,25	521.951,25	353.520,37	31.317,08	168.430,88
		Lotterie Istantanee	59.224.500,00	59.224.500,00	44.331.058,00	8.358.491,80	14.893.442,00
		Lotterie Istantanee Telematiche	1.651.309,60	1.651.309,60	1.289.244,70	130.591,21	362.064,90
		Lotterie Telematiche Tradizionali	4.440,00	4.440,00	0,00	1.905,23	4.440,00
		Lotterie Tradizionali	126.400,00	126.400,00	0,00	54.238,89	126.400,00
		Lotto	25.602.565,50	25.602.565,50	17.933.765,82	3.341.501,96	7.668.799,68
		PlayYourDate	502,50	502,50	316,54	103,10	185,96
		Scommesse Ippiche In Agenzia	7.449.146,00	7.449.146,00	6.512.272,88	101.997,47	936.873,12
		Scommesse Sportive a Quota Fissa	73.282.559,90	73.282.559,90	63.563.356,90	2.350.937,96	9.719.203,00
		Scommesse Virtuali	24.621.115,95	24.621.115,95	21.180.967,31	848.221,86	3.440.148,64
		Superenalotto	7.991.416,50	7.991.416,50	4.011.314,66	2.526.562,68	3.980.101,84
		VLT	103.692.946,85	103.692.946,85	87.328.586,57	8.917.593,43	16.364.360,28
		Winforlife	237.877,00	237.877,00	70.817,10	63.028,16	167.059,90
	PISTOIA - Totale		767.963.152,56	767.843.369,81	661.876.505,18	52.460.829,15	105.966.864,63
	PRATO	AWP	117.117.176,10	116.897.921,79	76.211.315,09	28.108.122,26	40.686.606,70
		Betting Exchange	4.465.501,03	4.465.501,03	4.374.637,98	5.224,52	90.863,05
		Bingo	11.377.463,91	11.377.463,91	8.147.646,53	1.336.892,49	3.229.817,38
Comma 7		490.889,10	490.889,10	0,00	30.065,66	490.889,10	
Concorsi Pronostici Sportivi		10.405,00	10.405,00	933,00	1.252,23	9.472,00	
Eurojackpot		422.650,00	422.650,00	85.109,90	175.397,94	337.540,10	
Giochi di Abilità		281.268.078,12	281.268.078,12	269.678.648,61	3.098.009,63	11.589.429,51	
Ippica Nazionale		447.752,25	447.752,25	275.369,73	26.865,14	172.382,52	
Lotterie Istantanee		66.327.450,00	66.327.450,00	48.478.097,00	9.384.451,56	17.849.353,00	

- La Legge di Bilancio 2019 sancisce la soppressione dell'imposta unica sui Concorsi Pronostici, a decorrere dal 1° luglio 2019, e il relativo valore è destinato alla società Sport e Salute S.p.A.

Regione	Provincia	Tipo Gioco	Giocato* (*per gli Apparecchi è l'Imponibile)	Giocato** (**per gli Apparecchi è il Giocato da Contatore)	Vincita (per gli Apparecchi sono le Vincite da Contatore)	Erario	Speso (Giocato** - Vincita)	
TOSCANA	PRATO	Lotterie Istantanee Telematiche	1.528.879,40	1.528.879,40	1.272.357,85	119.251,65	256.521,55	
		Lotterie Telematiche Tradizionali	3.955,00	3.955,00	0,00	1.697,11	3.955,00	
		Lotterie Tradizionali	91.200,00	91.200,00	0,00	39.134,39	91.200,00	
		Lotto	20.109.452,50	20.109.452,50	14.137.549,60	2.621.797,28	5.971.902,90	
		PlayYourDate	468,50	468,50	218,00	96,13	250,50	
		Scommesse Ippiche In Agenzia	3.956.368,00	3.956.368,00	3.294.192,21	67.664,35	662.175,79	
		Scommesse Sportive a Quota Fissa	108.490.427,30	108.490.427,30	93.901.861,08	3.511.364,66	14.588.566,22	
		Scommesse Virtuali	23.599.127,60	23.599.127,60	20.254.763,50	823.136,12	3.344.364,10	
		Superenalotto	7.091.109,50	7.091.109,50	3.606.485,29	2.236.158,26	3.484.624,21	
		VLT	385.213.917,87	385.213.917,87	324.688.754,55	33.128.396,94	60.525.163,32	
	Winforlife	156.805,00	156.805,00	47.588,40	41.548,28	109.216,60		
	PRATO - Totale			1.032.169.076,19	1.031.949.821,87	868.455.528,32	84.756.526,60	163.494.293,56
		SIENA	AWP	48.518.991,88	48.457.975,81	31.567.413,02	11.644.558,05	16.890.562,79
			Betting Exchange	8.135.645,20	8.135.645,20	8.039.697,16	9.494,28	95.948,04
			Bingo	3.300.754,11	3.300.754,11	2.371.603,97	375.336,15	929.150,14
			Comma 7	104.323,36	104.323,36	0,00	8.210,74	104.323,36
			Concorsi Pronostici Sportivi	10.452,00	10.452,00	2.063,00	1.253,84	8.389,00
			Eurojackpot	270.608,00	270.608,00	54.704,10	112.300,23	215.903,90
			Giochi di Abilità	250.576.315,83	250.576.315,83	239.894.178,89	2.790.386,93	10.682.136,94
			Ippica Nazionale	442.098,00	442.098,00	296.306,16	26.525,88	145.791,84
			Lotterie Istantanee	46.482.350,00	46.482.350,00	33.470.470,00	6.552.113,25	13.011.880,00
			Lotterie Istantanee Telematiche	1.253.843,70	1.253.843,70	974.987,15	96.389,83	278.856,55
			Lotterie Telematiche Tradizionali	5.125,00	5.125,00	0,00	2.199,16	5.125,00
			Lotterie Tradizionali	220.700,00	220.700,00	0,00	94.703,50	220.700,00
			Lotto	17.137.759,50	17.137.759,50	12.069.985,19	2.234.430,39	5.067.774,31
			PlayYourDate	233,00	233,00	91,01	47,80	141,99
			Scommesse Ippiche In Agenzia	4.529.850,25	4.529.850,25	3.819.318,08	67.207,23	710.532,17
			Scommesse Sportive a Quota Fissa	52.879.298,25	52.879.298,25	45.746.617,97	1.660.697,08	7.132.680,28
			Scommesse Virtuali	12.156.646,50	12.156.646,50	10.388.234,53	436.347,92	1.768.411,97
			Superenalotto	6.208.474,00	6.208.474,00	2.899.965,73	1.970.865,09	3.308.508,27
			VLT	57.029.270,80	57.029.270,80	48.067.869,57	4.904.517,29	8.961.401,23
			Winforlife	169.464,00	169.464,00	81.019,33	44.901,62	88.444,67
		SIENA - Totale		509.432.203,38	509.371.187,31	439.744.524,86	33.032.486,27	69.626.662,44
TOSCANA - Totale			8.988.265.506,83	8.986.946.854,49	7.726.882.724,24	620.561.895,81	1.260.064.130,25	
TRENTINO ALTO ADIGE	BOLZANO	AWP	59.259.419,19	59.181.231,97	38.578.312,34	14.222.260,61	20.602.919,63	
		Betting Exchange	2.942.091,68	2.942.091,68	2.876.839,45	3.427,05	65.252,23	
		Bingo	2.408.930,45	2.408.930,45	1.677.471,72	263.946,91	731.458,74	
		Comma 7	298.697,31	298.697,31	0,00	17.400,48	298.697,31	

- La Legge di Bilancio 2019 sancisce la soppressione dell'imposta unica sui Concorsi Pronostici, a decorrere dal 1° luglio 2019, e il relativo valore è destinato alla società Sport e Salute S.p.A.

Regione	Provincia	Tipo Gioco	Giocato* (*per gli Apparecchi è l'Imponibile)	Giocato** (**per gli Apparecchi è il Giocato da Contatore)	Vincita (per gli Apparecchi sono le Vincite da Contatore)	Erario	Speso (Giocato** - Vincita)	
TRENTINO ALTO ADIGE	BOLZANO	Concorsi Pronostici Sportivi	9.374,00	9.374,00	2.630,00	1.117,51	6.744,00	
		Eurojackpot	1.684.552,00	1.684.552,00	503.819,00	699.078,55	1.180.733,00	
		Giochi di Abilità	454.255.555,54	454.255.555,54	436.056.139,87	5.067.630,67	18.199.415,67	
		Ippica Nazionale	510.096,00	510.096,00	323.318,47	30.605,76	186.777,53	
		Lotterie Istantanee	124.428.200,00	124.428.200,00	101.440.205,00	17.446.863,15	22.987.995,00	
		Lotterie Istantanee Telematiche	3.267.669,10	3.267.669,10	2.555.404,30	258.190,07	712.264,80	
		Lotterie Telematiche Tradizionali	5.255,00	5.255,00	0,00	2.254,95	5.255,00	
		Lotterie Tradizionali	178.500,00	178.500,00	0,00	76.595,26	178.500,00	
		Lotto	34.289.561,00	34.289.561,00	24.425.824,97	4.480.807,33	9.863.736,03	
		PlayYourDate	1.010,00	1.010,00	661,06	207,28	348,94	
		Scommesse Ippiche In Agenzia	5.278.790,00	5.278.790,00	4.278.984,67	90.588,07	999.805,33	
		Scommesse Sportive a Quota Fissa	96.028.237,85	96.028.237,85	81.583.979,37	3.216.834,41	14.444.258,48	
		Scommesse Virtuali	23.384.150,15	23.384.150,15	19.732.159,70	874.116,11	3.651.990,45	
		Superenalotto	10.209.749,50	10.209.749,50	5.116.050,45	3.250.005,82	5.093.699,05	
	VLT	244.191.218,70	244.191.218,70	205.692.180,09	21.000.444,81	38.499.038,61		
	Winforlife	249.137,00	249.137,00	77.172,91	66.004,74	171.964,09		
	BOLZANO - Totale			1.062.880.194,47	1.062.802.007,25	924.921.153,36	71.068.379,53	137.880.853,89
	TRENTO	AWP	52.807.512,24	52.732.573,92	34.375.144,17	12.673.802,94	18.357.429,75	
		Betting Exchange	10.561.139,84	10.561.139,84	10.367.361,60	12.354,10	193.778,24	
		Bingo	7.061.352,70	7.061.352,70	4.831.364,42	810.594,69	2.229.988,28	
		Comma 7	182.738,94	182.738,94	0,00	11.908,62	182.738,94	
		Concorsi Pronostici Sportivi	17.095,00	17.095,00	17.226,00	2.056,41	-131,00	
		Eurojackpot	667.276,00	667.276,00	137.960,60	276.915,98	529.315,40	
		Giochi di Abilità	387.899.660,68	387.899.660,68	371.061.863,38	4.445.244,21	16.837.797,30	
		Ippica Nazionale	149.770,50	149.770,50	95.563,13	8.986,23	54.207,37	
		Lotterie Istantanee	100.835.800,00	100.835.800,00	76.203.457,00	14.148.193,73	24.632.343,00	
		Lotterie Istantanee Telematiche	2.767.223,90	2.767.223,90	2.154.032,90	211.638,28	613.191,00	
		Lotterie Telematiche Tradizionali	9.430,00	9.430,00	0,00	4.046,46	9.430,00	
		Lotterie Tradizionali	326.700,00	326.700,00	0,00	140.188,64	326.700,00	
		Lotto	51.538.042,00	51.538.042,00	37.088.589,80	6.741.873,55	14.449.452,20	
		PlayYourDate	2.934,50	2.934,50	1.405,79	602,14	1.528,71	
		Scommesse Ippiche In Agenzia	1.769.102,75	1.769.102,75	1.512.279,13	27.839,48	256.823,62	
		Scommesse Sportive a Quota Fissa	96.449.880,65	96.449.880,65	84.311.245,44	3.178.440,93	12.138.635,21	
Scommesse Virtuali		19.056.499,70	19.056.499,70	16.117.690,97	715.271,90	2.938.808,73		
Superenalotto		10.967.514,00	10.967.514,00	5.478.741,47	3.469.359,89	5.488.772,53		
VLT		134.005.808,95	134.005.808,95	112.636.794,89	11.524.499,57	21.369.014,06		

- La Legge di Bilancio 2019 sancisce la soppressione dell'imposta unica sui Concorsi Pronostici, a decorrere dal 1° luglio 2019, e il relativo valore è destinato alla società Sport e Salute S.p.A.

Regione	Provincia	Tipo Gioco	Giocato* (*per gli Apparecchi è l'Imponibile)	Giocato** (**per gli Apparecchi è il Giocato da Contatore)	Vincita (per gli Apparecchi sono le Vincite da Contatore)	Erario	Speso (Giocato** - Vincita)	
TRENTINO ALTO ADIGE	TRENTO	Winforlife	405.728,00	405.728,00	883.746,62	107.497,81	-478.018,62	
	TRENTO - Totale		877.481.210,35	877.406.272,02	757.274.467,31	58.511.315,57	120.131.804,71	
TRENTINO ALTO ADIGE - Totale			1.940.361.404,82	1.940.208.279,28	1.682.195.620,68	129.579.695,09	258.012.658,60	
UMBRIA	PERUGIA	AWP	167.135.251,99	166.914.109,02	108.759.903,48	40.112.460,48	58.154.205,54	
		Betting Exchange	12.866.471,33	12.866.471,33	12.533.666,14	15.178,17	332.805,19	
		Bingo	3.804.529,20	3.804.529,20	2.618.178,14	389.558,22	1.186.351,06	
		Comma 7	324.916,48	324.916,48	0,00	26.762,19	324.916,48	
		Concorsi Pronostici Sportivi	22.426,00	22.426,00	23.130,00	2.692,31	-704,00	
		Eurojackpot	717.350,00	717.350,00	217.167,50	297.696,98	500.182,50	
		Giochi di Abilità	647.832.741,77	647.832.741,77	618.466.718,54	7.466.733,16	29.366.023,23	
		Ippica Nazionale	728.440,25	728.440,25	436.767,58	43.706,42	291.672,67	
		Lotterie Istantanee	191.130.150,00	191.130.150,00	143.272.614,00	26.862.609,81	47.857.536,00	
		Lotterie Istantanee Telematiche	3.553.295,30	3.553.295,30	2.744.102,60	268.110,54	809.192,70	
		Lotterie Telematiche Tradizionali	9.645,00	9.645,00	0,00	4.138,72	9.645,00	
		Lotterie Tradizionali	526.400,00	526.400,00	0,00	225.880,93	526.400,00	
		Lotto	76.152.322,00	76.152.322,00	55.654.423,70	9.943.647,59	20.497.898,30	
		PlayYourDate	1.333,00	1.333,00	650,09	273,53	682,91	
		Scommesse Ippiche In Agenzia	4.127.970,00	4.127.970,00	3.360.923,43	74.387,72	767.046,57	
		Scommesse Sportive a Quota Fissa	155.100.580,15	155.100.580,15	133.471.397,00	4.953.766,44	21.629.183,15	
		Scommesse Virtuali	32.818.916,65	32.818.916,65	28.133.712,33	1.164.474,66	4.685.204,32	
		Superenalotto	16.499.654,50	16.499.654,50	8.465.822,80	5.220.022,82	8.033.831,70	
		VLT	163.257.586,80	163.257.586,80	137.780.745,80	14.040.152,47	25.476.841,00	
		Winforlife	412.298,00	412.298,00	131.569,35	109.244,96	280.728,65	
	PERUGIA - Totale			1.477.022.278,42	1.476.801.135,45	1.256.071.492,48	111.221.498,11	220.729.642,97
	TERNI	AWP	51.061.823,33	50.997.269,01	33.203.276,38	12.254.837,60	17.793.992,63	
		Betting Exchange	2.082.849,28	2.082.849,28	2.018.707,36	2.414,08	64.141,92	
		Bingo	3.222.262,94	3.222.262,94	2.256.910,57	367.947,30	965.352,37	
		Comma 7	103.736,70	103.736,70	0,00	8.375,27	103.736,70	
		Concorsi Pronostici Sportivi	8.612,00	8.612,00	1.498,00	1.037,75	7.114,00	
		Eurojackpot	197.200,00	197.200,00	40.953,20	81.837,07	156.246,80	
		Giochi di Abilità	232.078.620,66	232.078.620,66	222.148.072,77	2.658.904,82	9.930.547,89	
		Ippica Nazionale	518.520,50	518.520,50	295.168,45	31.111,23	223.352,05	
		Lotterie Istantanee	59.556.850,00	59.556.850,00	46.687.839,00	8.380.699,46	12.869.011,00	
		Lotterie Istantanee Telematiche	1.747.705,00	1.747.705,00	1.357.754,10	133.721,71	389.950,90	
		Lotterie Telematiche Tradizionali	3.300,00	3.300,00	0,00	1.416,05	3.300,00	
		Lotterie Tradizionali	367.700,00	367.700,00	0,00	157.781,95	367.700,00	
Lotto		20.357.837,50	20.357.837,50	14.574.165,01	2.659.398,69	5.783.672,49		
PlayYourDate	330,00	330,00	112,53	67,71	217,47			

- La Legge di Bilancio 2019 sancisce la soppressione dell'imposta unica sui Concorsi Pronostici, a decorrere dal 1° luglio 2019, e il relativo valore è destinato alla società Sport e Salute S.p.A.

Regione	Provincia	Tipo Gioco	Giocato* (*per gli Apparecchi è l'Imponibile)	Giocato** (**per gli Apparecchi è il Giocato da Contatore)	Vincita (per gli Apparecchi sono le Vincite da Contatore)	Erario	Speso (Giocato** - Vincita)
UMBRIA	TERNI	Scommesse Ippiche In Agenzia	1.859.346,50	1.859.346,50	1.576.050,14	29.558,65	283.296,36
		Scommesse Sportive a Quota Fissa	63.161.412,80	63.161.412,80	56.917.558,65	1.899.851,22	6.243.854,15
		Scommesse Virtuali	17.485.032,75	17.485.032,75	15.032.864,42	592.610,83	2.452.168,33
		Superenalotto	4.948.857,50	4.948.857,50	2.428.329,34	1.563.647,50	2.520.528,16
		VLT	54.330.991,80	54.330.991,80	45.939.871,20	4.672.465,29	8.391.120,60
	Winforlife	100.028,00	100.028,00	29.067,47	26.502,44	70.960,53	
	TERNI - Totale		513.193.017,26	513.128.462,95	444.508.198,59	35.524.186,62	68.620.264,36
UMBRIA - Totale			1.990.215.295,68	1.989.929.598,39	1.700.579.691,07	146.745.684,73	289.349.907,33
VALLE D'AOSTA	AOSTA	AWP	804.429,44	803.102,15	523.582,16	193.063,07	279.519,99
		Betting Exchange	630.183,24	630.183,24	610.371,81	734,53	19.811,43
		Bingo	131.683,89	131.683,89	89.320,59	11.057,97	42.363,30
		Comma 7	1.598,13	1.598,13	0,00	132,51	1.598,13
		Concorsi Pronostici Sportivi	636,00	636,00	18,00	74,76	618,00
		Eurojackpot	190.696,00	190.696,00	41.591,40	79.137,95	149.104,60
		Giochi di Abilità	154.598.153,42	154.598.153,42	148.533.541,65	1.687.871,54	6.064.611,77
		Ippica Nazionale	14.094,75	14.094,75	7.124,03	845,68	6.970,72
		Lotterie Istantanee	33.092.850,00	33.092.850,00	24.133.758,00	4.646.441,73	8.959.092,00
		Lotterie Istantanee Telematiche	625.836,10	625.836,10	492.176,80	45.663,73	133.659,30
		Lotterie Telematiche Tradizionali	1.570,00	1.570,00	0,00	673,70	1.570,00
		Lotterie Tradizionali	87.900,00	87.900,00	0,00	37.718,34	87.900,00
		Lotto	19.151.991,50	19.151.991,50	13.419.171,39	2.499.981,53	5.732.820,11
		PlayYourDate	155,00	155,00	70,10	31,81	84,90
		Scommesse Ippiche In Agenzia	357.460,50	357.460,50	386.792,63	4.738,70	-29.332,13
		Scommesse Sportive a Quota Fissa	14.222.996,75	14.222.996,75	12.454.435,24	422.124,31	1.768.561,51
		Scommesse Virtuali	1.115.033,95	1.115.033,95	970.106,92	34.084,46	144.927,03
		Superenalotto	3.092.688,50	3.092.688,50	1.403.887,19	980.888,24	1.688.801,31
		VLT	725.618,30	725.618,30	627.544,21	62.403,17	98.074,09
	Winforlife	54.963,00	54.963,00	17.641,10	14.562,44	37.321,90	
	AOSTA - Totale		228.900.538,47	228.899.211,18	203.711.133,22	10.722.230,15	25.188.077,96
VALLE D'AOSTA - Totale			228.900.538,47	228.899.211,18	203.711.133,22	10.722.230,15	25.188.077,96
VENETO	BELLUNO	AWP	49.566.804,03	49.496.883,85	32.230.632,98	11.896.032,97	17.266.250,87
		Betting Exchange	3.597.377,21	3.597.377,21	3.532.102,86	4.167,42	65.274,35
		Bingo	312.865,26	312.865,26	225.064,07	27.354,65	87.801,19
		Comma 7	89.360,75	89.360,75	0,00	7.625,15	89.360,75
		Concorsi Pronostici Sportivi	7.227,00	7.227,00	2.619,00	860,18	4.608,00
		Eurojackpot	324.040,00	324.040,00	65.587,70	134.475,03	258.452,30
		Giochi di Abilità	132.933.325,21	132.933.325,21	127.415.249,30	1.578.290,51	5.518.075,91
		Ippica Nazionale	21.721,25	21.721,25	10.379,33	1.303,28	11.341,92
		Lotterie Istantanee	40.480.850,00	40.480.850,00	31.423.385,00	5.667.782,86	9.057.465,00

- La Legge di Bilancio 2019 sancisce la soppressione dell'imposta unica sui Concorsi Pronostici, a decorrere dal 1° luglio 2019, e il relativo valore è destinato alla società Sport e Salute S.p.A.

Regione	Provincia	Tipo Gioco	Giocato* (*per gli Apparecchi è l'Imponibile)	Giocato** (**per gli Apparecchi è il Giocato da Contatore)	Vincita (per gli Apparecchi sono le Vincite da Contatore)	Erario	Speso (Giocato** - Vincita)	
VENETO	BELLUNO	Lotterie Istantanee Telematiche	1.173.624,20	1.173.624,20	923.126,40	89.040,72	250.497,80	
		Lotterie Telematiche Tradizionali	2.465,00	2.465,00	0,00	1.057,74	2.465,00	
		Lotterie Tradizionali	64.700,00	64.700,00	0,00	27.763,10	64.700,00	
		Lotto	24.867.354,50	24.867.354,50	18.159.354,36	3.244.785,44	6.708.000,14	
		PlayYourDate	746,00	746,00	332,81	153,07	413,19	
		Scommesse Ippiche In Agenzia	144.647,00	144.647,00	118.725,13	2.007,75	25.921,87	
		Scommesse Sportive a Quota Fissa	22.545.802,70	22.545.802,70	19.257.153,97	724.869,47	3.288.648,73	
		Scommesse Virtuali	1.722.657,20	1.722.657,20	1.482.895,11	52.339,28	239.762,09	
		Superenalotto	4.860.019,00	4.860.019,00	2.499.644,08	1.538.129,44	2.360.374,92	
		VLT	41.017.904,70	41.017.904,70	34.573.830,13	3.527.539,80	6.444.074,57	
	Winforlife	176.615,00	176.615,00	58.144,17	46.793,30	118.470,83		
		BELLUNO - Totale		323.910.106,01	323.840.185,83	271.978.226,40	28.572.371,18	51.861.959,43
		PADOVA	AWP	219.081.622,35	218.796.243,65	142.568.444,57	52.579.589,37	76.227.799,08
			Betting Exchange	20.988.382,94	20.988.382,94	20.723.825,97	24.593,77	264.556,97
			Bingo	12.917.137,97	12.917.137,97	9.161.777,42	1.495.302,09	3.755.360,55
			Comma 7	471.170,27	471.170,27	0,00	37.034,54	471.170,27
			Concorsi Pronostici Sportivi	57.549,00	57.549,00	18.287,00	6.906,62	39.262,00
			Eurojackpot	1.125.892,00	1.125.892,00	231.496,90	467.239,02	894.395,10
			Giochi di Abilità	676.224.524,51	676.224.524,51	649.268.763,35	7.585.304,81	26.955.761,16
			Ippica Nazionale	918.735,00	918.735,00	568.697,78	55.124,10	350.037,22
			Lotterie Istantanee	172.176.500,00	172.176.500,00	125.800.828,00	24.242.265,74	46.375.672,00
			Lotterie Istantanee Telematiche	4.069.127,10	4.069.127,10	3.143.353,45	314.828,85	925.773,65
			Lotterie Telematiche Tradizionali	13.690,00	13.690,00	0,00	5.874,45	13.690,00
			Lotterie Tradizionali	414.900,00	414.900,00	0,00	178.035,71	414.900,00
			Lotto	69.105.533,50	69.105.533,50	48.534.122,81	9.015.260,97	20.571.410,69
			PlayYourDate	3.359,50	3.359,50	1.963,97	689,37	1.395,53
			Scommesse Ippiche In Agenzia	5.161.449,50	5.161.449,50	4.130.200,33	97.290,11	1.031.249,17
			Scommesse Sportive a Quota Fissa	152.268.669,25	152.268.669,25	133.897.457,63	4.950.867,49	18.371.211,62
			Scommesse Virtuali	20.670.303,45	20.670.303,45	17.740.882,42	705.841,40	2.929.421,03
			Superenalotto	19.570.999,50	19.570.999,50	9.578.803,91	6.214.746,34	9.992.195,59
			VLT	258.743.327,35	258.743.327,35	217.653.107,75	22.251.926,15	41.090.219,60
		Winforlife	614.902,00	614.902,00	214.814,35	162.922,15	400.087,65	
		PADOVA - Totale		1.634.597.775,19	1.634.312.396,49	1.383.236.827,61	130.391.643,04	251.075.568,87
		ROVIGO	AWP	92.247.832,79	92.126.428,06	60.037.090,61	22.139.479,87	32.089.337,45
			Betting Exchange	2.332.967,51	2.332.967,51	2.292.652,17	2.728,79	40.315,34
			Bingo	4.703.393,10	4.703.393,10	3.251.191,02	540.732,45	1.452.202,08
			Comma 7	254.853,52	254.853,52	0,00	18.011,89	254.853,52
	Concorsi Pronostici Sportivi		8.814,00	8.814,00	2.687,00	1.060,26	6.127,00	

- La Legge di Bilancio 2019 sancisce la soppressione dell'imposta unica sui Concorsi Pronostici, a decorrere dal 1° luglio 2019, e il relativo valore è destinato alla società Sport e Salute S.p.A.

Regione	Provincia	Tipo Gioco	Giocato* (*per gli Apparecchi è l'Imponibile)	Giocato** (**per gli Apparecchi è il Giocato da Contatore)	Vincita (per gli Apparecchi sono le Vincite da Contatore)	Erario	Speso (Giocato** - Vincita)	
VENETO	ROVIGO	Eurojackpot	294.348,00	294.348,00	64.121,20	122.153,48	230.226,80	
		Giochi di Abilità	164.849.184,16	164.849.184,16	157.103.057,06	1.891.212,46	7.746.127,10	
		Ippica Nazionale	127.466,25	127.466,25	78.704,13	7.647,98	48.762,12	
		Lotterie Istantanee	39.189.150,00	39.189.150,00	27.915.327,00	5.489.975,05	11.273.823,00	
		Lotterie Istantanee Telematiche	771.608,40	771.608,40	604.882,30	58.591,38	166.726,10	
		Lotterie Telematiche Tradizionali	3.975,00	3.975,00	0,00	1.705,69	3.975,00	
		Lotterie Tradizionali	78.500,00	78.500,00	0,00	33.684,75	78.500,00	
		Lotto	19.822.272,00	19.822.272,00	13.485.662,16	2.592.109,59	6.336.609,84	
		PlayYourDate	407,00	407,00	226,00	83,52	181,00	
		Scommesse Ippiche In Agenzia	704.065,50	704.065,50	568.149,71	12.147,72	135.915,79	
		Scommesse Sportive a Quota Fissa	30.904.435,50	30.904.435,50	26.821.247,49	994.381,30	4.083.188,01	
		Scommesse Virtuali	5.618.753,25	5.618.753,25	4.814.043,73	202.279,79	804.709,52	
		Superenalotto	5.593.843,50	5.593.843,50	2.736.110,10	1.761.276,83	2.857.733,40	
		VLT	167.720.668,60	167.720.668,60	141.361.385,21	14.423.977,50	26.359.283,39	
		Winforlife	136.851,00	136.851,00	46.071,58	36.261,44	90.779,42	
		ROVIGO - Totale			535.363.389,08	535.241.984,34	441.182.608,47	50.329.501,72
		TREVISO	AWP	203.111.774,88	202.835.839,68	132.141.739,43	48.746.825,97	70.694.100,25
			Betting Exchange	18.281.944,89	18.281.944,89	17.931.267,23	21.557,84	350.677,66
			Bingo	14.782.361,12	14.782.361,12	10.317.802,78	1.719.545,49	4.464.558,34
			Comma 7	529.894,30	529.894,30	0,00	38.394,72	529.894,30
			Concorsi Pronostici Sportivi	72.124,00	72.124,00	12.833,00	8.652,77	59.291,00
			Eurojackpot	1.133.030,00	1.133.030,00	233.368,20	470.202,43	899.661,80
			Giochi di Abilità	612.309.420,80	612.309.420,80	587.720.810,61	6.938.194,91	24.588.610,19
			Ippica Nazionale	529.169,25	529.169,25	317.648,68	31.750,16	211.520,57
			Lotterie Istantanee	171.729.900,00	171.729.900,00	128.329.413,00	24.189.931,08	43.400.487,00
			Lotterie Istantanee Telematiche	3.365.688,00	3.365.688,00	2.627.503,05	262.912,69	738.184,95
			Lotterie Telematiche Tradizionali	11.560,00	11.560,00	0,00	4.960,46	11.560,00
			Lotterie Tradizionali	264.300,00	264.300,00	0,00	113.412,48	264.300,00
			Lotto	79.350.310,00	79.350.310,00	56.047.919,61	10.336.582,26	23.302.390,39
			PlayYourDate	1.954,00	1.954,00	1.079,19	400,96	874,81
			Scommesse Ippiche In Agenzia	3.509.676,75	3.509.676,75	2.855.824,91	65.018,85	653.851,84
			Scommesse Sportive a Quota Fissa	173.141.568,30	173.141.568,30	153.487.042,21	5.593.420,95	19.654.526,09
			Scommesse Virtuali	33.260.969,20	33.260.969,20	28.464.843,95	1.178.693,83	4.796.125,25
			Superenalotto	18.115.268,00	18.115.268,00	8.670.896,10	5.734.615,48	9.444.371,90
			VLT	334.191.502,25	334.191.502,25	281.221.012,78	28.740.469,19	52.970.489,47
			Winforlife	519.140,00	519.140,00	682.984,69	137.547,04	-163.844,69
		TREVISO - Totale		1.668.211.555,74	1.667.935.620,55	1.411.063.989,42	134.333.089,57	256.871.631,12
		VENEZIA	AWP	274.181.743,31	273.804.648,14	178.387.954,86	65.803.618,39	95.416.693,28

- La Legge di Bilancio 2019 sancisce la soppressione dell'imposta unica sui Concorsi Pronostici, a decorrere dal 1° luglio 2019, e il relativo valore è destinato alla società Sport e Salute S.p.A.

Regione	Provincia	Tipo Gioco	Giocato* (*per gli Apparecchi è l'Imponibile)	Giocato** (**per gli Apparecchi è il Giocato da Contatore)	Vincita (per gli Apparecchi sono le Vincite da Contatore)	Erario	Speso (Giocato** - Vincita)		
VENETO	VENEZIA	Betting Exchange	12.547.733,65	12.547.733,65	12.347.933,91	14.684,25	199.799,74		
		Bingo	15.571.784,52	15.571.784,52	10.839.367,49	1.817.154,40	4.732.417,03		
		Comma 7	538.311,08	538.311,08	0,00	44.179,46	538.311,08		
		Concorsi Pronostici Sportivi	55.656,00	55.656,00	42.001,00	6.701,54	13.655,00		
		Eurojackpot	1.196.128,00	1.196.128,00	366.559,20	496.387,88	829.568,80		
		Giochi di Abilità	685.837.697,54	685.837.697,54	656.630.426,72	7.731.421,82	29.207.270,82		
		Ippica Nazionale	194.832,25	194.832,25	107.829,25	11.689,94	87.003,00		
		Lotterie Istantanee	171.174.200,00	171.174.200,00	126.840.089,00	24.016.019,69	44.334.111,00		
		Lotterie Istantanee Telematiche	3.574.873,40	3.574.873,40	2.806.409,75	281.017,36	768.463,65		
		Lotterie Telematiche Tradizionali	12.760,00	12.760,00	0,00	5.475,38	12.760,00		
		Lotterie Tradizionali	551.500,00	551.500,00	0,00	236.651,47	551.500,00		
		Lotto	93.463.259,00	93.463.259,00	65.535.132,82	12.198.898,53	27.928.126,18		
		PlayYourDate	2.844,50	2.844,50	1.719,55	583,67	1.124,95		
		Scommesse Ippiche In Agenzia	3.485.800,25	3.485.800,25	2.786.633,58	52.665,61	699.166,67		
		Scommesse Sportive a Quota Fissa	142.277.732,80	142.277.732,80	121.981.347,21	4.736.702,30	20.296.385,59		
		Scommesse Virtuali	34.578.854,15	34.578.854,15	29.540.392,98	1.252.644,11	5.038.461,17		
		Superenalotto	23.922.771,00	23.922.771,00	12.830.343,70	7.530.548,19	11.092.427,30		
		VLT	272.575.265,00	272.575.265,00	229.531.261,28	23.441.472,79	43.044.003,72		
		Winforlife	632.040,00	632.040,00	739.063,48	167.464,16	-107.023,48		
		VENEZIA - Totale		1.736.375.786,45	1.735.998.691,28	1.451.314.465,78	149.845.980,92	284.684.225,50	
			VERONA	AWP	253.027.023,59	252.685.006,16	164.624.345,36	60.726.485,66	88.060.660,80
				Betting Exchange	28.358.767,47	28.358.767,47	27.925.169,46	33.161,11	433.598,01
				Bingo	24.814.365,87	24.814.365,87	17.267.135,66	2.862.831,32	7.547.230,21
		Comma 7		616.154,42	616.154,42	0,00	45.872,14	616.154,42	
		Concorsi Pronostici Sportivi		49.806,00	49.806,00	8.452,00	5.849,76	41.354,00	
		Eurojackpot		1.124.848,00	1.124.848,00	232.876,90	466.806,73	891.971,10	
		Giochi di Abilità		762.506.547,62	762.506.547,62	727.840.065,91	8.671.017,69	34.666.481,71	
		Ippica Nazionale		354.725,50	354.725,50	229.025,24	21.283,53	125.700,26	
		Lotterie Istantanee		171.425.250,00	171.425.250,00	123.900.896,00	24.110.344,89	47.524.354,00	
		Lotterie Istantanee Telematiche		4.756.063,10	4.756.063,10	3.870.475,75	372.740,92	885.587,35	
		Lotterie Telematiche Tradizionali		16.930,00	16.930,00	0,00	7.264,75	16.930,00	
		Lotterie Tradizionali		542.300,00	542.300,00	0,00	232.703,70	542.300,00	
		Lotto		78.714.861,00	78.714.861,00	55.878.831,20	10.267.521,87	22.836.029,80	
		PlayYourDate		1.889,50	1.889,50	905,19	387,74	984,31	
		Scommesse Ippiche In Agenzia		3.189.024,00	3.189.024,00	2.677.453,63	48.231,26	511.570,37	
		Scommesse Sportive a Quota Fissa		199.256.381,45	199.256.381,45	173.316.220,36	6.600.588,99	25.940.161,09	

- La Legge di Bilancio 2019 sancisce la soppressione dell'imposta unica sui Concorsi Pronostici, a decorrere dal 1° luglio 2019, e il relativo valore è destinato alla società Sport e Salute S.p.A.

Regione	Provincia	Tipo Gioco	Giocato* (*per gli Apparecchi è l'Imponibile)	Giocato** (**per gli Apparecchi è il Giocato da Contatore)	Vincita (per gli Apparecchi sono le Vincite da Contatore)	Erario	Speso (Giocato**+Vincita)		
VENETO	VERONA	Scommesse Virtuali	43.433.951,80	43.433.951,80	37.120.623,87	1.565.407,03	6.313.327,93		
		Superenalotto	20.147.739,50	20.147.739,50	9.596.325,57	6.396.449,06	10.551.413,93		
		VLT	373.219.697,60	373.219.697,60	313.827.966,80	32.096.893,99	59.391.730,80		
		Winforlife	668.921,00	668.921,00	206.524,61	177.239,38	462.396,39		
		VERONA - Totale		1.966.225.247,42	1.965.883.230,00	1.658.523.293,52	154.709.081,53	307.359.936,48	
		VICENZA	AWP	161.952.188,03	161.734.373,41	105.360.657,97	38.868.525,13	56.373.715,44	
	Betting Exchange		15.689.140,06	15.689.140,06	15.374.235,61	18.504,74	314.904,45		
	Bingo		16.474.120,39	16.474.120,39	11.475.213,32	1.914.992,87	4.998.907,07		
	Comma 7		440.410,20	440.410,20	0,00	31.372,44	440.410,20		
	Concorsi Pronostici Sportivi		14.052,00	14.052,00	4.784,00	1.688,46	9.268,00		
	Eurojackpot		965.676,00	965.676,00	196.066,50	400.750,70	769.609,50		
	Giochi di Abilità		548.036.097,84	548.036.097,84	525.281.188,98	6.149.944,06	22.754.908,86		
	Ippica Nazionale		269.939,75	269.939,75	183.836,86	16.196,38	86.102,89		
	Lotterie Istantanee		196.074.900,00	196.074.900,00	148.863.154,00	27.604.729,70	47.211.746,00		
	Lotterie Istantanee Telematiche		3.049.072,00	3.049.072,00	2.339.582,35	236.025,50	709.489,65		
	Lotterie Telematiche Tradizionali		11.105,00	11.105,00	0,00	4.765,21	11.105,00		
	Lotterie Tradizionali		279.300,00	279.300,00	0,00	119.849,06	279.300,00		
	Lotto		66.206.536,00	66.206.536,00	48.054.010,59	8.629.414,27	18.152.525,41		
	PlayYourDate		1.156,50	1.156,50	618,50	237,31	538,00		
	Scommesse Ippiche In Agenzia		1.951.684,00	1.951.684,00	1.659.921,75	29.123,69	291.762,25		
	Scommesse Sportive a Quota Fissa		135.653.981,40	135.653.981,40	117.397.051,04	4.519.930,17	18.256.930,36		
	Scommesse Virtuali		40.170.221,95	40.170.221,95	34.604.757,72	1.388.643,43	5.565.464,23		
	Superenalotto		15.853.886,00	15.853.886,00	7.721.529,99	5.020.389,23	8.132.356,01		
	VLT		285.007.281,81	285.007.281,81	240.415.798,92	24.510.626,24	44.591.482,89		
	Winforlife		480.688,00	480.688,00	158.782,62	127.363,46	321.905,38		
			VICENZA - Totale		1.488.581.436,93	1.488.363.622,31	1.259.091.190,72	119.593.072,06	229.272.431,59
			VENETO - Totale		9.353.265.296,82	9.351.575.730,79	7.876.390.601,92	767.774.740,02	1.475.185.128,87
			Generale - Totale		165.344.915.023,06	165.324.629.773,38	143.445.645.976,37	10.372.728.582,28	21.878.983.797,01



REPORT MENSILE SUI GIOCHI
Sintesi direzionale
Parte Analitica

INDICE

Quadro Complessivo	4
Portafoglio Giochi - Giocato	5
Riepilogo per Macro-Categoria di Gioco	6
Riepilogo per Gioco	7
Andamento Mensile	9
Situazione per Singola Tipologia di gioco	10
Apparecchi	11
Apparecchi C6A	12
Apparecchi C6B	13
Apparecchi C7	14
Bingo	15
Bingo Skill	16
Bingo di Sala	17
Giochi di abilità a distanza	18
Cash Games	19
Torneo	20
Casino Games	21
Giochi di carte in solitario	22
Giochi di sorte a quota fissa	23
Giochi numerici a totalizzatore	24
Eurojackpot	25
PlayYourDate	26
Playsix	27
SiVinceTutto	28
Superenalotto	29
Superstar	30
WinForLife	31
Gioco a base ippica	32
Scommesse Ippiche In Agenzia	33
Ippica Quota Fissa	34
Multiple a Riferimento	35
Totalizzatore	36

Scommesse Ippiche a Totalizzatore	37
Accoppiata	38
Multipla Fissa - V7	39
Quarte'	40
Quinte'	41
Tris	42
Vincente	43
Gioco a base sportiva	44
Concorsi Pronostici (Nuovo Totocalcio)	45
Scommesse Sportive totali	46
Scommesse Sportive fisiche	47
Scommesse Sportive a distanza	48
Lotterie Nazionali	49
Lotterie Istantanee	50
Lotterie Telematiche	51
Lotterie Telematiche Tradizionali	52
Lotterie Tradizionali	53
Lotto	54
Dieci e Lotto	55
Lotto	56
Milion Day	57
Scommesse Virtuali	58
Betting Exchange	59
Prelievo Erariale ai sensi del DL. 50/2017	60
Prelievo Erariale ai sensi del DL. 50/2017 - per Gioco	61
Riepilogo Gioco On-Line	62
Scheda Gioco On Line	63
Scheda Gioco On Line - Dettaglio	64
Scheda Gioco On Line Annuale	65

QUADRO COMPLESSIVO



ADM
AGENZIA DELLE DOGANE E DEI MONOPOLI

GIOCATO ED ENTRATE ERARIALI DAI GIOCHI COMPLESSIVE
(RIEPILOGO PER MACRO-CATEGORIE DI GIOCHI)
TOTALE A DICEMBRE

MACROCATEGORIE DI GIOCHI	Giocato	Entrate Erariali (*)
APPARECCHI	31.503.530.326	5.362.954.815
BETTING EXCHANGE	2.888.628.376	3.340.695
BINGO	1.771.655.086	200.927.319
CONTI DI GIOCO DORMIENTI	0	8.522.250
GIOCHI DI ABILITA A DISTANZA	1.426.953.750	31.742.026
GIOCHI DI CARTE ORGANIZZATI IN FORMA DIVERSA DAL TORNEO E GIOCHI DI SORTE A QUOTA FISSA	79.780.758.961	843.026.700
GIOCHI NUMERICI A TOTALIZZATORE	1.788.785.124	620.728.936
GIOCO A BASE IPPICA	667.882.298	12.163.595
GIOCO A BASE SPORTIVA	19.195.459.442	(**) 622.898.815
LOTTERIE	12.993.302.001	1.908.753.698
LOTTO	8.241.754.650	1.681.699.222
SCOMMESSE VIRTUALI	5.086.204.549	177.174.710
Totale	165.344.914.563	11.473.932.779
<i>Proiezione al 31/12</i>		

(*) Le Entrate Erariali sono comprensive delle ritenute sulle vincite come stabilito dal DL. 50/2017

(**) In base a quanto stabilito da Legge di Bilancio 2019 che sancisce la soppressione dell'imposta unica sui Concorsi e Pronostici e BIG (GIOCO A BASE SPORTIVA), a decorrere dal 1° luglio 2019 la maggior parte del valore rappresentato nel campo Erario è costituito dall'importo destinato alla società Sport e Salute Spa

GIOCATO ED ENTRATE ERARIALI DAI GIOCHI
(RIEPILOGO PER MACRO-CATEGORIA DI GIOCO)
TOTALE A Dicembre

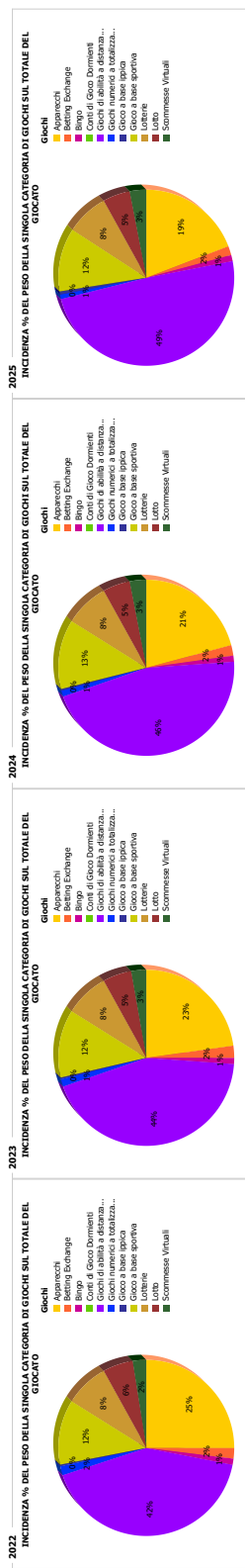


Anno : 2025
Mese : Dicembre

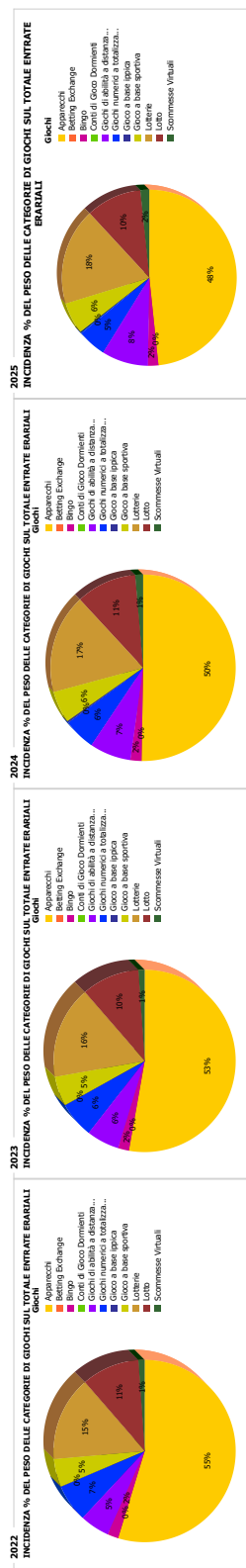
MACRO-CATEGORIA	Gioco					Erario *						
	2022	2023	2024	2025	2024-2025 (Variazione %) (Var. assoluta)	2022	2023	2024	2025	2024-2025 (Variazione %) (Var. assoluta)	% Rendim. Erariable 2025	
Apparecchi	33.845.183.787	33.803.439.368	32.679.483.864	31.503.530.326	-3,60%	5.596.803.829	5.523.248.541	5.269.801.684	5.015.252.584	-4,83%	-254.549.100	15,92%
Betting Exchange	2.678.691.023	2.951.125.285	3.001.493.515	2.888.628.376	-3,76%	3.286.193	3.882.951	3.911.887	3.340.995	-14,60%	-571.193	0,12%
Bingo	1.657.211.785	1.703.477.860	1.767.005.473	1.771.655.086	0,26%	187.182.695	192.834.138	199.849.846	200.927.319	0,54%	1.077.473	11,34%
Giochi di abilità a distanza (skill games)	57.153.876.801	64.449.679.500	72.184.768.023	81.207.712.711	12,50%	546.026.916	636.546.954	743.005.759	874.768.225	17,73%	131.762.966	1,08%
Giochi numerici a totalizzatore	2.107.669.410	2.042.359.059	1.868.351.516	1.788.785.124	-4,26%	667.968.530	648.186.077	593.969.558	569.414.758	-4,13%	-24.554.800	31,83%
Gioco a base ippica	632.309.647	668.399.004	649.000.327	667.882.298	2,91%	17.537.313	18.073.622	18.314.377	12.163.595	-33,38%	-6.150.782	1,82%
Gioco a base sportiva	16.022.759.603	18.185.675.129	19.633.445.044	19.195.459.442	-3,22%	498.037.652	542.349.095	581.701.112	622.898.515	7,08%	41.197.703	3,25%
Loterie	11.120.930.786	12.032.925.969	12.652.249.350	12.993.302.001	2,70%	1.523.167.234	1.706.725.974	1.806.477.243	1.820.826.582	0,79%	14.349.339	14,01%
Lotto	7.638.612.382	7.943.145.333	8.160.287.192	8.241.754.650	1,00%	1.075.189.509	1.081.472.458	1.115.083.744	1.075.960.798	-3,51%	-39.122.946	13,05%
Scommesse Virtuali	3.257.760.344	3.948.214.638	4.656.935.665	5.086.204.549	9,22%	102.487.866	121.774.585	144.000.772	177.174.710	23,04%	33.173.938	3,48%
TOTALE A Dicembre	136.115.005.567	147.728.441.145	157.453.019.988	165.344.914.563	5,01%	7.891.894.575	10.217.687.738	10.475.094.394	10.372.728.590	-0,99%	-103.387.402	6,27%
Prelievo Erariale DL 50/2017								999.821.699	1.146.923.331	1.075.438.937	1.092.681.949	
Conti di Gioco Dormienti								4.748.045	7.811.399	8.136.296	8.522.250	
TOTALE ANNUO	136.115.005.567	147.728.441.145	157.453.019.988	165.344.914.563	5,01%	7.891.894.575	11.222.257.481	11.629.829.123	11.473.932.779	-0,74%	-85.758.436	

* dati provvisori con possibilità di aggiornamento
* In base a quanto stabilito da Legge di Bilancio 2019 che sancisce la soppressione dell'imposta unica sui Concorsi e Promotici e Big, a decorrere dal 1° luglio 2019 il valore rappresentato nel campo Erario è costituito dall'importo destinato alla società Sport e Salute Spa

GIOCATO



ENTRATE ERARIALI



GIOCATO ED ENTRATE ERARIALI DAI GIOCHI
(RIEPILOGO PER GIOCO)
TOTALE A Dicembre



Anno : 2025
Mese : Dicembre

MACRO-CATEGORIA	Giocato					Erario *							
	2022	2023	2024	2025	2024-2025 (Var. assoluta %)	2024-2025 (Var. assoluta)	2022	2023	2024	2025	2024-2025 (Variazione %)	2024-2025 (Var. assoluta)	% Rendim. Erariale 2025
Apparecchi	33.845.183.787	33.803.439.368	32.679.483.864	31.503.530.326	-3,60%	-1.175.953.537	5.596.803.829	5.523.248.541	5.269.801.684	5.015.252.584	-4,83%	-254.549.100	15,92%
Videogiochi	33.845.183.787	33.803.439.368	32.679.483.864	31.503.530.326	-3,60%	-1.175.953.537	5.596.803.829	5.523.248.541	5.269.801.684	5.015.252.584	-4,83%	-254.549.100	15,92%
Betting Exchange	2.678.691.023	2.951.125.285	3.001.493.515	2.888.628.376	-3,76%	-112.865.139	3.286.193	3.882.951	3.911.887	3.340.695	-14,60%	-571.193	0,12%
Betting Exchange	2.678.691.023	2.951.125.285	3.001.493.515	2.888.628.376	-3,76%	-112.865.139	3.286.193	3.882.951	3.911.887	3.340.695	-14,60%	-571.193	0,12%
Bingo	1.657.211.785	1.703.477.860	1.767.005.473	1.771.655.086	0,26%	4.649.614	187.182.695	192.834.138	199.849.846	200.927.319	0,54%	1.077.473	11,34%
Bingo	1.657.211.785	1.703.477.860	1.767.005.473	1.771.655.086	0,26%	4.649.614	187.182.695	192.834.138	199.849.846	200.927.319	0,54%	1.077.473	11,34%
Giochi di abilità a distanza (skill games)	57.153.876.801	64.449.679.500	72.184.768.023	81.207.712.711	12,50%	9.022.944.688	546.026.916	636.546.954	743.005.759	874.768.725	17,73%	131.762.966	1,08%
Cash Games	2.609.943.693	2.644.442.286	2.427.753.928	2.529.799.740	4,20%	102.046.812	16.929.447	16.961.386	15.293.153	15.959.810	1,74%	266.657	0,62%
Casho Games	53.310.300.959	60.481.098.691	66.413.682.393	77.250.959.221	12,92%	8.837.276.828	503.576.346	592.358.674	699.377.081	827.466.889	18,31%	128.089.809	1,07%
Torneo	1.233.632.149	1.324.138.523	1.343.331.702	1.426.953.750	6,22%	83.622.048	25.521.123	27.626.894	26.335.525	31.742.026	12,02%	3.406.500	2,22%
Giochi numerici a totalizzatore	2.107.669.410	2.042.359.059	1.868.351.516	1.788.785.124	-4,26%	-79.566.392	667.968.530	648.186.077	593.969.558	569.414.758	-4,13%	-24.554.800	31,83%
Eurojackpot	61.200.272	68.336.548	72.591.418	77.280.330	6,46%	4.688.912	25.398.113	28.359.667	30.125.438	32.071.337	6,46%	1.945.898	41,50%
PlaySix	1.076	544	0	0			219	111	0				
PlayYourDate	0	95.222	143.140	200.316	39,95%	57.178	0	19.520	29.342	41.064	39,95%	11.721	20,50%
Superenalotto	2.005.123.556	1.934.324.168	1.759.525.997	1.676.133.750	-4,74%	-83.392.247	631.613.927	609.312.112	594.250.688	527.982.130	-4,74%	-26.268.558	31,50%
Winforlife	41.344.505	39.602.576	36.090.961	35.170.726	-2,55%	-920.235	10.956.278	10.494.667	9.564.089	9.320.227	-2,55%	-243.862	26,50%
Gioco a base ippica	632.309.647	668.399.004	649.000.327	667.882.298	2,91%	18.881.971	17.557.313	18.073.622	18.314.377	12.163.595	-33,58%	-6.150.782	1,82%
Scommesse Ippiche a Totalizzatore	67.800.235	66.119.174	62.314.624	59.056.132	-5,23%	-3.258.492	4.068.069	3.967.215	3.738.876	3.543.366	-5,23%	-195.510	6,00%
Scommesse Ippiche In Agenzia	564.509.412	602.279.830	586.685.703	608.826.166	3,77%	22.140.462	13.469.244	14.106.406	14.575.501	8.620.229	-40,86%	-5.955.273	1,42%
Gioco a base sportiva	16.022.759.603	18.185.675.129	19.833.445.044	19.195.459.442	-3,22%	-637.985.602	498.037.652	542.349.095	581.701.112	622.998.815	7,08%	41.197.703	3,25%

* dati provvisori con possibilità di aggiornamento

* in base a quanto stabilito da Legge di Bilancio 2019 che sancisce la soppressione dell'imposta unica sui Concorsi e Pronostici e BIG, a decorrere dal 1° luglio 2019 il valore rappresentato nel campo Erario è costituito dall'importo destinato alla società Sport e Salute Spa

GIOCATO ED ENTRATE ERARIALI DAI GIOCHI
(RIEPILOGO PER GIOCO)
TOTALE A Dicembre



Anno : 2025
Mese : Dicembre

MACRO-CATEGORIA	Giocato					Erario *					% Rendim. Erariale 2025	
	2022	2023	2024	2025	2024-2025 (Var. assoluta)	2022	2023	2024	2025	2024-2025 (Variazione %)		
					(Var. assoluta)					(Var. assoluta)		
Concorsi Promozivi	10.080.619	7.237.652	6.403.197	4.782.996	-1.630.201	1.209.674	868.518	768.384	573.960	-25,30%	-194.424	12,00%
Scommesse Sportive a Quota Fissa	16.012.678.984	18.178.437.477	19.627.041.847	19.190.676.446	-636.365.401	496.827.978	541.480.577	580.932.729	622.324.856	7,13%	41.392.127	3,24%
Lotterie	11.120.930.786	12.032.925.969	12.652.249.350	12.993.302.001	341.052.651	1.523.167.234	1.706.725.974	1.806.477.243	1.820.826.582	0,79%	14.349.339	14,01%
Lotterie	11.120.930.786	12.032.925.969	12.652.249.350	12.993.302.001	341.052.651	1.523.167.234	1.706.725.974	1.806.477.243	1.820.826.582	0,79%	14.349.339	14,01%
Lotto	7.638.612.382	7.943.145.333	8.160.287.192	8.241.754.650	81.467.459	1.075.189.509	1.081.472.458	1.115.083.744	1.075.960.798	-3,51%	-39.122.946	13,05%
Lotto	7.638.612.382	7.943.145.333	8.160.287.192	8.241.754.650	81.467.459	1.075.189.509	1.081.472.458	1.115.083.744	1.075.960.798	-3,51%	-39.122.946	13,05%
Scommesse Virtuali	3.257.760.344	3.948.214.638	4.656.935.685	5.086.204.549	429.268.863	102.487.866	121.774.585	144.000.772	177.174.710	23,04%	33.173.938	3,48%
Scommesse Virtuali	3.257.760.344	3.948.214.638	4.656.935.685	5.086.204.549	429.268.863	102.487.866	121.774.585	144.000.772	177.174.710	23,04%	33.173.938	3,48%
TOTALE A Dicembre	136.115.005.567	147.728.441.145	157.453.019.988	165.344.914.563	7.891.894.575	10.217.687.738	10.475.094.394	10.476.115.982	10.372.728.580	-0,99%	-103.387.402	6,27%
Prelievo Erariale DL 50/2017						999.821.699	1.146.923.331	1.075.438.937	1.092.681.949	1,60%		
Conti di gioco Dormienti						4.748.045	7.811.399	8.136.296	8.522.250	4,74%		
TOTALE ANNUO	136.115.005.567	147.728.441.145	157.453.019.988	165.344.914.563	7.891.894.575	11.222.257.481	11.629.829.123	11.559.691.216	11.473.932.779	-0,74%	-85.758.436	

* dati provvisori con possibilità di aggiornamento

* In base a quanto stabilito da Legge di Bilancio 2019 che sancisce la soppressione dell'imposta unica sui Concorsi e Promozivi e BIG, a decorrere dal 1° luglio 2019 il valore rappresentato nel campo Erario è costituito dall'importo destinato alla società Sport e Salute Spa

GIOCATO ED ENTRATE ERARIALI DAI GIOCHI (ANDAMENTO MENSILE)

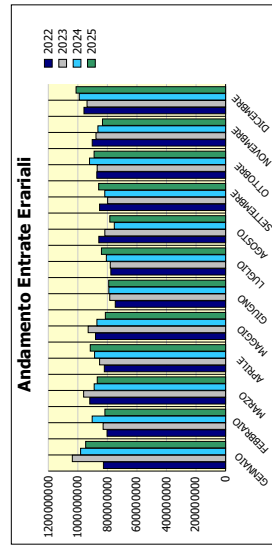
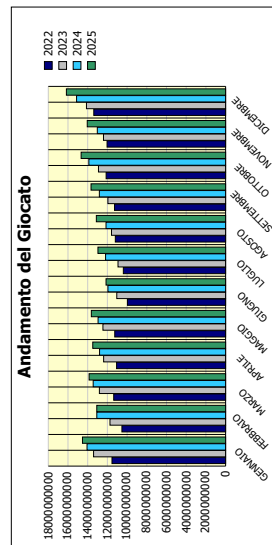


Anno : 2025
Mese : Dicembre

MESE	Giocato					Erario *					
	2022	2023	2024	2025	2024-2025 (Var. % cumulata)	2022	2023	2024	2025	2024-2025 (Variazione %)	2024-2025 (Var. % cumulata)
GENNAIO	11.535.174.524	13.404.484.015	14.067.275.882	14.529.765.551	3,29%	826.914.387	1.037.379.718	981.448.884	947.102.776	-	-3,50%
FEBBRAIO	10.527.092.275	11.739.364.287	13.075.440.765	13.078.357.605	0,02%	802.458.496	828.877.513	902.972.512	816.821.402	-137,6%	-5,54%
MARZO	11.360.482.973	12.813.561.007	13.443.212.110	13.857.399.208	3,08%	919.251.589	960.914.186	889.544.001	868.666.365	6,35%	-2,35%
APRILE	11.067.751.853	12.382.581.853	12.795.383.932	13.485.945.615	5,40%	820.823.944	852.946.092	886.946.594	916.051.625	5,45%	3,28%
MAGGIO	11.253.806.423	12.454.600.233	12.947.610.728	13.630.601.666	3,40%	880.530.566	930.139.215	871.002.460	813.901.547	-111,5%	-3,74%
GIUGNO	9.965.140.917	11.047.481.506	11.945.141.858	12.139.628.138	1,63%	746.873.724	784.392.318	790.298.546	791.270.559	0,12%	0,17%
LUGLIO	10.381.931.227	10.924.027.870	12.185.384.423	12.960.608.867	6,36%	776.701.922	780.511.871	807.137.162	840.434.566	6,21%	4,13%
AGOSTO	11.197.496.619	11.583.587.468	12.140.059.441	13.122.936.444	4,10%	858.094.555	817.473.811	753.329.177	788.818.627	-67,4%	-1,52%
SETTEMBRE	11.277.704.738	11.949.109.927	12.815.546.956	13.661.353.774	4,38%	852.938.863	798.400.547	817.785.345	859.188.989	9,62%	5,06%
OTTOBRE	12.130.131.313	12.906.494.937	13.883.689.790	14.668.199.138	4,51%	871.847.073	869.166.185	920.871.062	890.105.309	3,60%	-3,34%
NOVEMBRE	12.035.432.789	12.397.851.781	13.024.606.368	14.046.184.943	4,82%	902.709.792	877.324.607	864.290.917	833.307.665	-6,38%	-3,58%
DICEMBRE	13.382.859.917	14.125.296.261	15.129.667.735	16.163.934.614	5,01%	958.511.807	937.768.331	990.485.322	1.010.059.152	21,45%	2,18%
TOTALE A Dicembre	136.115.005.567	147.728.441.145	157.453.019.988	165.344.914.563	5,01%	10.217.687.738	10.475.094.394	10.476.115.982	10.372.728.580	-0,99%	-0,99%
Prelievo Erariale DL 50/2017						999.821.699	1.146.923.331	1.075.438.937	1.092.681.949		1,60%
Conti di Gioco Dormienti						4.748.045	7.811.399	8.136.296	8.522.250		4,74%
TOTALE ANNI	136.115.005.567	147.728.441.145	157.453.019.988	165.344.914.563	5,01%	11.222.257.481	11.629.829.123	11.559.691.216	11.473.932.779		-0,74%

* dati provvisori con possibilità di aggiornamento

* In base a quanto stabilito da Legge di Bilancio 2019, che sancisce la soppressione dell'imposta unica sui Concorsi e Pronostici e BIG, a decorrere dal 1° luglio 2019 il valore rappresentato nel campo Erario è costituito dall'importo destinato alla società Sport e Salute Spa



SITUAZIONE PER SINGOLA TIPOLOGIA DI GIOCO



AGENZIA DELLE DOGANE E DEI MONOPOLI

Apparecchi

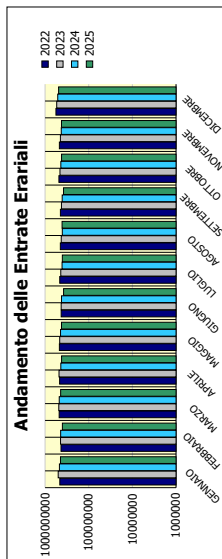
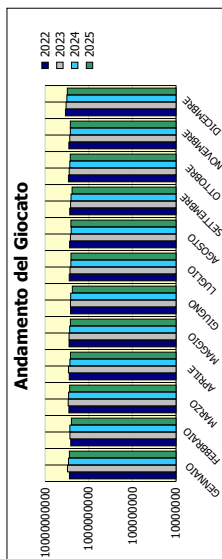
Anno : 2025
Mese : Dicembre

Famiglia Report: Apparecchi

MESE	Giocato					Erario					
	2022	2023	2024	2024-2025 (Var. % cumulate)	Differenza % Mese Prec.	2022	2023	2024	2024-2025 (Variazione %)	Differenza % Mese Prec.	2024-2025 (Var. % cumulate)
GENNAIO	2.766.104.650	3.068.086.396	2.907.765.677	-4,63%	-	459.587.015	500.263.186	469.109.726	-5,55%	-	-5,55%
FEBBRAIO	2.577.982.900	2.697.977.791	2.705.209.230	-7,79%	-10,04%	431.456.568	442.314.151	439.733.767	-8,77%	-9,47%	-7,11%
MARZO	2.843.100.929	2.951.554.472	2.896.683.784	-5,65%	9,55%	475.481.831	485.257.966	473.825.373	-7,27%	9,52%	-7,17%
APRILE	2.789.470.432	2.910.251.232	2.698.275.061	-3,08%	-4,31%	463.691.268	479.385.624	435.822.010	-3,97%	-4,74%	-6,40%
MAGGIO	2.824.166.410	2.820.034.630	2.730.837.605	-3,78%	0,48%	470.210.476	462.092.208	441.990.936	-4,97%	0,47%	-6,10%
GIUGNO	2.601.692.408	2.619.220.105	2.592.358.051	-8,38%	-9,62%	427.571.376	427.866.783	419.897.440	-10,32%	-10,44%	-10,32%
LUGLIO	2.794.654.638	2.685.626.845	2.563.947.122	-4,85%	7,39%	460.858.321	436.745.174	408.193.377	-6,07%	6,76%	-6,07%
AGOSTO	2.743.108.397	2.625.764.473	2.522.845.666	-4,11%	0,41%	446.934.426	425.986.637	402.717.379	-5,22%	1,42%	-5,22%
SETTEMBRE	2.718.570.875	2.603.348.039	2.541.229.865	-5,30%	-6,03%	445.433.721	421.359.661	405.402.851	-7,35%	-7,35%	-6,82%
OTTOBRE	2.919.159.120	2.797.855.515	2.714.809.829	-4,07%	9,86%	481.785.109	455.738.083	435.268.068	-3,77%	10,88%	-5,23%
NOVEMBRE	2.852.841.325	2.721.265.888	2.635.227.211	-3,71%	-0,35%	470.254.041	445.398.819	425.193.271	-4,86%	0,32%	-1,17%
DICEMBRE	3.414.331.703	3.302.453.982	3.170.296.762	-3,60%	17,21%	563.538.478	540.840.240	512.647.487	-4,52%	16,47%	-4,83%
TOTALE A Dicembre	33.845.183.787	33.803.439.368	32.679.483.864	-3,60%		5.596.803.829	5.523.248.541	5.269.801.684	-4,83%		
TOTALE ANNUO	33.845.183.787	33.803.439.368	32.679.483.864			5.596.803.829	5.523.248.541	5.269.801.684			

Descrizione Gioco:

Apparecchi C6A/C6B: insieme con l'elemento aleatorio sono presenti anche elementi di abilità, che consentono al giocatore la possibilità di scegliere, all'avvio o nel corso della partita, la propria strategia, selezionando appositamente le opzioni di gara ritenute più favorevoli tra quelle proposte dal gioco;
Apparecchi C7: lettera a) come le gru, le pesche verticali o orizzontali di abilità, ecc...
Apparecchi C7: lettera c) generalmente noti come videogiochi
Trattasi di giochi solo fisici





AGENZIA DELLE DOGANE E DEI MONOPOLI

Apparecchi C6A

Anno : 2025

Mese : Dicembre

Famiglia Report: Apparecchi

Sotto Area Gioco AAMS: Apparecchi C6A

MESE	Giocato					Eranto							
	2022	2023	2024	2025	Differenza % Mese Prec.	2024-2025 (Var. % cumulata)	2022	2023	2024	2025	Differenza % Mese Prec.	2024-2025 (Variazione %)	2024-2025 (Var. % cumulata)
GENNAIO	1.439.868,687	1.535.343,760	1.422.525,118	1.328.731,777	-	-6,59%	345.568,485	368.482,502	341.406,028	318.895,626	-	-6,59%	-6,59%
FEBBRAIO	1.362.252,122	1.365.735,184	1.344.888,035	1.211.871,291	-8,79%	-8,20%	326.940,509	327.776,444	322.773,128	290.848,110	-8,79%	-9,89%	-8,20%
MARZO	1.500.076,154	1.502.985,986	1.459.334,724	1.326.886,395	9,49%	-8,50%	360.018,277	360.716,637	350.240,334	318.452,735	9,49%	-9,08%	-8,50%
APRILE	1.463.465,267	1.487.919,923	1.323.359,252	1.257.457,325	-5,23%	-7,66%	348.831,664	357.100,782	317.606,220	301.789,758	-5,23%	-4,98%	-7,66%
MAGGIO	1.476.424,974	1.426.011,133	1.345.232,878	1.263.096,729	0,45%	-7,36%	354.341,994	342.242,672	322.855,691	303.142,215	0,45%	-6,11%	-7,36%
GIUGNO	1.323.787,118	1.315.910,973	1.279.101,338	1.118.987,616	-11,41%	-8,16%	317.708,908	315.818,634	306.984,321	268.557,028	-11,41%	-12,52%	-8,16%
LUGLIO	1.432.179,501	1.336.478,233	1.218.966,774	1.186.211,963	6,01%	-7,45%	343.723,080	320.754,776	292.552,026	284.690,871	6,01%	-2,69%	-7,45%
AGOSTO	1.370.549,030	1.300.020,283	1.206.362,195	1.217.537,530	2,64%	-6,50%	328.931,767	312.004,868	289.526,927	292.209,007	2,64%	0,93%	-6,50%
SETTEMBRE	1.374.506,769	1.282.467,224	1.213.532,673	1.109.130,852	-8,90%	-6,72%	329.881,625	307.792,134	291.247,842	266.191,404	-8,90%	-8,60%	-6,72%
OTTOBRE	1.498.537,580	1.397.082,611	1.310.528,375	1.243.554,323	12,12%	-6,59%	359.649,019	335.299,827	314.226,810	298.453,038	12,12%	-5,11%	-6,59%
NOVEMBRE	1.460.695,306	1.372.715,703	1.289.549,847	1.257.533,174	1,12%	-6,19%	350.566,873	329.451,769	309.491,963	301.807,962	1,12%	-2,48%	-6,19%
DICEMBRE	1.752.884,900	1.667.905,627	1.558.629,182	1.453.904,013	15,62%	-6,24%	420.692,376	400.297,350	374.071,004	348.936,963	15,62%	-6,72%	-6,24%
TOTALE A Dicembre	17.445.227.408	16.990.576.640	15.972.010.391	14.974.902.988		-6,24%	4.186.854.578	4.077.738.394	3.633.282.494	3.593.976.717		-6,24%	
TOTALE ANNUO	17.445.227.408	16.990.576.640	15.972.010.391				4.186.854.578	4.077.738.394	3.633.282.494	3.593.976.717			



AGENZIA DELLE DOGANE E DEI MONOPOLI

Apparecchi C6B

Anno : 2025

Mese : Dicembre

Famiglia Report: Apparecchi

Sotto Area Gioco AAMS: Apparecchi C6B

MESE	Giocato					Erato								
	2022	2023	2024	2025	Differenza % Mese Prec.	2024-2025 (Variazione %)	2024-2025 (Var. % cumulata)	2022	2023	2024	2025	Differenza % Mese Prec.	2024-2025 (Variazione %)	2024-2025 (Var. % cumulata)
GENNAIO	1.319.942.176	1.526.878.765	1.480.742.112	1.442.000.714	-	-2,62%	-2,62%	113.515.027	131.311.574	127.343.822	124.012.061	-	-	-2,62%
FEBBRAIO	1.209.599.352	1.326.382.993	1.355.823.873	1.280.391.711	-11,21%	-4,03%	-4,03%	104.025.544	114.068.937	116.800.853	110.113.687	9,63%	-11,21%	-5,56%
MARZO	1.336.928.740	1.442.641.773	1.432.852.412	1.403.690.722	9,63%	-3,36%	-3,36%	114.975.872	124.067.192	123.225.307	120.717.402	9,63%	-2,04%	-2,04%
APRILE	1.329.865.059	1.416.391.331	1.370.420.812	1.353.244.846	-3,99%	-2,85%	-2,85%	114.368.395	121.809.655	117.856.190	116.379.057	-3,99%	-1,25%	-1,25%
MAGGIO	1.341.527.844	1.387.942.655	1.381.111.155	1.360.214.942	0,92%	-2,58%	-2,58%	115.371.395	119.363.068	118.775.559	116.978.485	0,92%	-1,51%	-1,51%
GIUGNO	1.271.674.036	1.297.236.465	1.308.763.591	1.252.813.909	-7,90%	-4,28%	-4,28%	109.363.967	111.562.336	112.553.669	107.741.996	-7,90%	-4,28%	-4,28%
LUGLIO	1.356.238.242	1.343.084.870	1.340.487.226	1.362.366.536	8,74%	1,63%	1,63%	116.636.489	115.595.299	115.881.901	117.163.522	8,74%	1,63%	1,63%
AGOSTO	1.366.318.316	1.320.372.249	1.311.989.099	1.341.537.596	-1,53%	-1,69%	-1,69%	117.593.375	113.552.013	112.831.062	115.372.233	-1,53%	2,25%	2,25%
SETTEMBRE	1.337.827.930	1.316.176.988	1.323.205.645	1.295.487.451	-3,43%	-1,74%	-1,74%	115.053.202	113.191.221	113.795.685	111.411.921	-3,43%	-2,09%	-2,09%
OTTOBRE	1.414.394.439	1.396.070.652	1.399.790.207	1.398.421.504	7,95%	-0,10%	-0,10%	121.637.822	120.062.076	120.381.958	120.264.249	7,95%	-0,10%	-0,10%
NOVEMBRE	1.385.914.330	1.343.839.248	1.341.186.492	1.375.224.908	-1,66%	-1,20%	-1,20%	119.188.632	115.570.175	115.342.038	118.269.342	2,94%	2,94%	2,94%
DICEMBRE	1.655.226.364	1.629.836.810	1.607.179.408	1.632.218.412	18,69%	-0,94%	-0,94%	142.349.467	140.165.966	138.317.429	140.370.783	18,69%	1,56%	1,56%
TOTALE A Dicembre	16.325.456.827	16.746.854.801	16.653.552.032	16.497.613.251		-0,94%	-0,94%	1.403.989.287	1.440.229.513	1.432.205.475	1.418.794.740		-0,94%	-0,94%
TOTALE ANNUO	16.325.456.827	16.746.854.801	16.653.552.032				1.403.989.287	1.440.229.513	1.432.205.475				-0,94%	



AGENZIA DELLE DOGANE E DEI MONOPOLI

Apparecchi C7

Anno : 2025

Mese : Dicembre

Famiglia Report: Apparecchi

Sotto Area Gioco AAMS: Apparecchi C7

MESE	Giocato						Erario						
	2022	2023	2024	2025	Differenza % Mese Prec.	2024-2025 (Var. % cumulata)	2022	2023	2024	2025	Differenza % Mese Prec.	2024-2025 (Variazione %)	2024-2025 (Var. % cumulata)
GENNAIO	6.293.786	5.863.871	4.498.447	2.321.850	-	-48,39%	503.503	469.110	359.876	185.748	-	-48,39%	-48,39%
FEBBRAIO	6.131.426	5.859.614	4.497.322	2.319.150	-0,12%	-48,41%	490.514	468.769	359.786	185.532	-0,12%	-48,43%	-48,41%
MARZO	6.096.035	5.926.714	4.496.647	2.316.375	-0,12%	-48,43%	487.683	474.137	359.732	185.310	-0,12%	-48,49%	-48,43%
APRILE	6.140.106	5.929.978	4.494.997	4.354.866	88,00%	-37,11%	491.208	475.198	359.600	348.369	88,00%	-3,12%	-37,11%
MAGGIO	6.213.592	6.080.841	4.493.572	4.350.891	-0,09%	-30,33%	497.087	486.467	359.486	348.071	-0,09%	-3,18%	-30,33%
GIUGNO	6.231.254	6.072.666	4.493.122	3.189.119	-26,70%	-30,11%	498.500	485.813	359.450	255.129	-26,70%	-29,02%	-30,11%
LUGLIO	6.236.896	6.063.741	4.493.122	2.040.670	-36,01%	-33,60%	498.952	485.099	359.450	163.254	-36,01%	-54,58%	-33,60%
AGOSTO	6.241.052	5.371.941	4.492.372	2.024.427	-0,80%	-36,27%	499.284	429.755	359.390	161.954	-0,80%	-54,94%	-36,27%
SETTEMBRE	6.236.177	4.703.827	4.491.547	2.020.332	-0,20%	-38,35%	498.894	376.306	359.324	161.627	-0,20%	-55,02%	-38,35%
OTTOBRE	6.227.102	4.702.252	4.491.247	2.023.008	0,13%	-40,01%	498.168	376.180	359.300	161.841	0,13%	-54,96%	-40,01%
NOVEMBRE	6.231.689	4.710.937	4.490.872	2.023.322	0,02%	-41,37%	498.535	376.875	359.270	161.866	0,02%	-54,95%	-41,37%
DICEMBRE	6.220.439	4.711.544	4.488.172	2.030.077	0,33%	-42,48%	497.635	376.924	359.054	162.406	0,33%	-54,77%	-42,48%
TOTALE A Dicembre	74.499.552	66.007.928	53.921.441	31.014.087		-42,48%	5.959.964	5.280.634	4.313.715	2.481.127		-42,48%	
TOTALE ANNUO	74.499.552	66.007.928	53.921.441				5.959.964	5.280.634	4.313.715				



Bingo

Anno : 2025

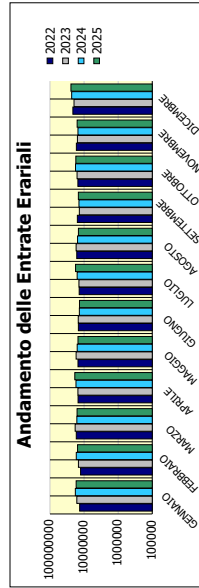
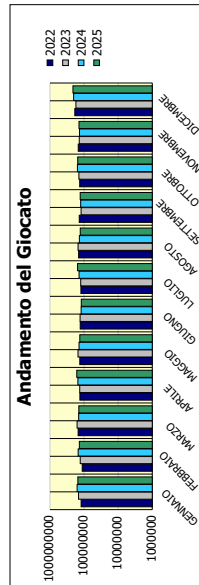
Mese : Dicembre

Famiglia Report: Bingo

MESE	Giocato					Erario								
	2022	2023	2024	2025	Differenza % Mese Prec.	2024-2025 (Variazione %)	(Var. % cumulata)	2022	2023	2024	2025	Differenza % Mese Prec.	2024-2025 (Variazione %)	(Var. % cumulata)
GENNAIO	122.153.154	145.352.027	160.140.623	152.280.515	-	-4,91%	-4,91%	13.482.451	16.323.575	18.037.676	17.068.095	-	-5,38%	-5,38%
FEBBRAIO	113.458.424	129.599.930	149.215.073	137.521.124	-9,69%	-7,84%	-6,32%	12.648.548	14.645.838	16.927.344	15.531.282	-9,00%	-8,25%	-6,77%
MARZO	149.378.084	160.437.826	144.166.453	142.500.758	3,62%	-1,16%	-4,68%	16.939.873	18.256.718	16.284.553	16.042.803	3,29%	-1,48%	-5,09%
APRILE	132.756.589	134.159.547	151.959.335	163.740.988	14,91%	7,75%	-1,56%	15.001.814	15.164.935	17.275.931	18.710.736	16,63%	8,31%	-1,71%
MAGGIO	133.381.854	150.688.123	140.620.118	133.401.352	-18,53%	-5,13%	-2,23%	15.085.183	17.120.747	15.923.112	15.081.082	-19,40%	-5,29%	-2,39%
GIUGNO	129.752.191	131.098.572	121.976.977	120.659.492	-9,55%	-1,08%	-2,07%	14.696.155	14.817.942	13.751.098	13.635.010	-9,59%	-0,84%	-2,17%
LUGLIO	123.843.455	125.419.080	140.405.005	155.506.005	28,88%	10,76%	-0,28%	13.911.565	14.162.524	15.945.358	17.786.799	30,45%	11,55%	-0,25%
AGOSTO	144.447.773	150.204.916	137.331.524	129.474.790	-16,74%	-5,72%	-0,94%	17.108.822	15.543.194	14.646.199	14.646.199	-17,66%	-5,77%	-0,91%
SETTEMBRE	138.518.739	122.408.010	125.727.443	129.951.960	0,37%	3,36%	-0,51%	15.726.606	13.773.651	14.124.328	14.715.835	0,48%	4,19%	-0,41%
OTTOBRE	134.245.820	141.956.092	156.886.793	153.573.730	18,18%	-2,11%	-0,69%	15.184.573	16.068.474	17.820.393	17.464.195	18,68%	-2,00%	-0,59%
NOVEMBRE	148.349.574	138.378.687	136.171.972	140.998.961	-8,19%	3,54%	-0,32%	16.835.999	15.672.983	15.115.141	15.969.990	-8,56%	5,66%	-0,05%
DICEMBRE	186.926.129	173.775.049	202.404.156	212.045.403	50,39%	4,76%	0,26%	21.285.190	19.717.928	23.101.717	24.275.292	52,01%	5,08%	0,54%
TOTALE A Dicembre	1.657.211.785	1.703.477.860	1.767.005.473	1.771.655.086		0,26%		187.182.695	192.834.138	199.849.846	200.927.319		0,54%	
TOTALE ANNUO	1.657.211.785	1.703.477.860	1.767.005.473	1.771.655.086				187.182.695	192.834.138	199.849.846	200.927.319			

Descrizione Gioco:

Il Bingo, basato sull'estrazione di novanta numeri, deriva dal Lotto ed è molto simile alla tradizionale tombola da sempre giocata nelle famiglie italiane Trattasi di giochi fisici e telematici





Bingo Skill

Anno : 2025
Mese : Dicembre
Famiglia Report: Bingo
Sotto Area Gioco AAMS: Bingo Skill

MESE	Giocato					Erario								
	2022	2023	2024	2025	Differenza % Mese Prec.	2024-2025 (Variazione %)	2024-2025 (Var. % cumulata)	2022	2023	2024	2025	Differenza % Mese Prec.	2024-2025 (Variazione %)	2024-2025 (Var. % cumulata)
GENNAIO	24.648.654	24.365.027	26.355.623	27.581.015	-	4,65%	4,65%	1.781.911	1.805.135	1.983.476	2.104.155	-	6,08%	6,08%
FEBBRAIO	20.038.424	19.703.930	21.563.573	22.019.624	-20,16%	2,11%	3,51%	1.438.148	1.468.318	1.609.164	1.671.102	-20,58%	3,85%	5,08%
MARZO	20.394.584	21.551.326	22.279.453	23.829.758	8,22%	6,96%	4,60%	1.461.853	1.590.338	1.658.113	1.802.283	7,85%	8,69%	6,22%
APRILE	19.346.089	20.156.547	21.070.835	21.749.498	-8,73%	3,22%	4,28%	1.392.554	1.484.575	1.569.311	1.671.756	-7,24%	6,53%	6,29%
MAGGIO	18.835.854	20.642.623	20.828.618	21.669.352	-0,37%	4,04%	4,24%	1.339.663	1.515.287	1.548.132	1.673.242	0,09%	8,08%	6,62%
GIUGNO	17.852.191	19.405.572	19.355.977	19.848.992	-8,40%	2,55%	3,99%	1.268.155	1.414.782	1.436.578	1.537.750	-8,10%	7,04%	6,69%
LUGLIO	19.849.955	18.893.580	19.676.005	20.608.005	3,82%	4,74%	4,09%	1.431.625	1.379.464	1.457.878	1.599.039	3,99%	9,68%	7,07%
AGOSTO	20.076.773	19.559.416	20.133.524	21.023.290	2,02%	4,42%	4,13%	1.460.618	1.431.362	1.479.434	1.632.019	2,06%	10,31%	7,45%
SETTEMBRE	19.084.239	19.658.010	20.748.443	20.756.460	-1,27%	0,04%	3,68%	1.394.466	1.443.651	1.526.848	1.612.375	-1,20%	5,60%	7,25%
OTTOBRE	19.639.820	20.921.092	21.855.293	22.880.230	10,23%	4,69%	3,79%	1.431.853	1.544.274	1.616.613	1.780.975	10,46%	10,17%	7,55%
NOVEMBRE	20.537.574	20.235.687	20.611.972	22.498.961	-1,67%	9,15%	4,26%	1.498.159	1.495.823	1.247.941	1.749.990	-1,74%	40,23%	9,93%
DICEMBRE	24.773.129	25.290.049	26.536.656	27.942.903	24,20%	5,30%	4,36%	1.826.830	1.899.728	1.997.617	2.182.992	24,74%	9,28%	9,86%
TOTALE A Dicembre	245.071.285	250.382.860	261.015.973	272.408.086		4,36%		17.725.835	18.462.738	19.131.106	21.017.679		9,86%	
TOTALE ANNUO	245.071.285	250.382.860	261.015.973					17.725.835	18.462.738	19.131.106				



Bingo di Sala

Anno : 2025

Mese : Dicembre

Famiglia Report: Bingo

Sotto Area Gioco AAMS: Bingo di Sala

MESE	Giocato					Erario							
	2022	2023	2024	2025	Differenza % Mese Prec.	2024-2025 (Var. % cumulata)	2022	2023	2024	2025	Differenza % Mese Prec.	2024-2025 (Variazione %)	2024-2025 (Var. % cumulata)
GENNAIO	97.504.500	120.987.000	133.785.000	124.699.500	-	-6,79%	11.700.540	14.518.440	16.054.200	14.963.940	-	-6,79%	-6,79%
FEBBRAIO	93.420.000	109.896.000	127.651.500	115.501.500	-7,38%	-8,12%	11.210.400	13.187.520	15.318.180	13.860.180	-7,38%	-9,52%	-8,12%
MARZO	128.983.500	138.886.500	121.887.000	118.671.000	2,74%	-6,38%	15.478.020	16.666.380	14.626.440	14.240.520	2,74%	-2,64%	-6,38%
APRILE	113.410.500	114.003.000	130.888.500	141.991.500	19,65%	-2,60%	13.609.260	13.680.360	15.706.620	17.038.980	19,65%	8,48%	-2,60%
MAGGIO	114.546.000	130.045.500	119.791.500	111.732.000	-21,31%	-3,38%	13.403.160	15.605.460	14.374.980	13.407.840	-21,31%	-6,72%	-3,38%
GIUGNO	111.900.000	111.693.000	102.621.000	100.810.500	-9,77%	-3,15%	13.428.000	13.403.160	12.314.520	12.097.260	-9,77%	-1,76%	-3,15%
LUGLIO	103.999.500	106.525.500	120.729.000	134.898.000	33,81%	-1,06%	12.479.940	12.783.060	14.487.480	16.187.760	33,81%	11,74%	-1,06%
AGOSTO	124.371.000	130.645.500	117.198.000	108.451.500	-19,60%	-1,83%	14.924.520	15.677.460	14.063.760	13.014.180	-19,60%	-7,46%	-1,83%
SETTEMBRE	119.434.500	102.750.000	104.979.000	109.195.500	0,69%	-1,26%	14.332.140	12.330.000	12.597.480	13.103.460	0,69%	4,02%	-1,26%
OTTOBRE	114.606.000	121.035.000	135.031.500	130.693.500	19,69%	-1,48%	13.752.720	14.524.200	16.203.780	15.683.220	19,69%	-3,21%	-1,48%
NOVEMBRE	127.812.000	118.143.000	115.560.000	118.500.000	-9,33%	-1,13%	15.337.440	14.177.160	13.867.200	14.220.000	-9,33%	2,54%	-1,13%
DICEMBRE	162.153.000	148.465.000	175.867.500	184.102.500	55,36%	-0,45%	19.468.360	17.818.200	21.104.100	22.092.300	55,36%	4,68%	-0,45%
TOTALE A Dicembre	1.412.140.500	1.453.095.000	1.505.989.500	1.499.247.000		-0,45%	169.456.860	174.371.400	180.718.740	179.909.640		-0,45%	
TOTALE ANNUO	1.412.140.500	1.453.095.000	1.505.989.500	1.505.989.500			169.456.860	174.371.400	180.718.740	179.909.640		-0,45%	

Note:

Il giocato rappresenta il valore nominale delle cartelle acquistate presso gli uffici preposti. Il prelievo erariale è calcolato in base al valore nominale delle cartelle acquistate.



Giochi di abilità a distanza

Anno : 2025

Mese : Dicembre

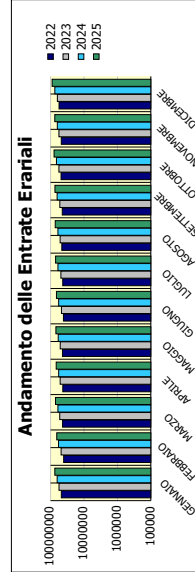
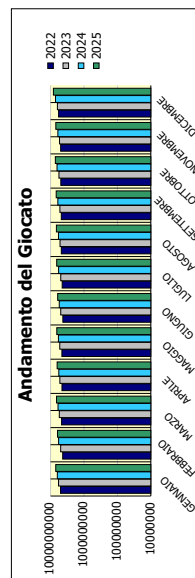
Famiglia Report: Giochi di abilità a distanza

MESE	Gioco					Eriario						
	2022	2023	2024	2025	2024-2025 (Var. % cumulata)	2022	2023	2024	2025	Differenza % Mese Prec.	2024-2025 (Variazione %)	2024-2025 (Var. % cumulata)
GENNAIO	5.043.821.088	5.771.246.783	6.271.817.584	7.000.609.137	11,62%	47.560.025	55.885.289	63.483.297	74.590.045	-	17,50%	17,50%
FEBBRAIO	4.332.376.251	4.981.375.375	5.740.253.972	6.189.586.394	7,83%	40.521.785	48.403.683	57.745.301	65.277.839	-12,48%	13,04%	15,38%
MARZO	4.673.364.475	5.476.088.378	5.982.693.924	6.631.180.396	10,84%	43.747.204	53.139.272	60.257.800	71.148.533	8,99%	18,07%	16,27%
APRILE	4.596.546.136	5.273.193.577	5.673.250.713	6.358.966.014	12,09%	42.988.093	51.655.363	57.225.407	67.839.988	-4,65%	18,55%	16,91%
MAGGIO	4.577.282.744	5.305.779.881	5.825.043.581	6.511.285.646	11,78%	44.018.304	51.423.531	59.019.489	69.219.986	2,03%	17,28%	16,91%
GIUGNO	4.282.074.073	4.963.493.097	5.489.706.164	6.124.045.881	11,56%	41.162.916	47.177.089	57.203.555	66.573.113	-3,82%	16,38%	16,82%
LUGLIO	4.491.341.500	4.956.541.296	5.751.988.833	6.549.720.656	13,87%	43.237.469	49.117.941	60.191.442	70.709.687	6,21%	17,47%	16,92%
AGOSTO	4.766.133.706	5.213.512.031	5.798.167.380	6.686.904.367	15,33%	46.043.856	51.770.535	60.240.007	72.480.751	2,50%	20,32%	17,35%
SETTEMBRE	4.766.674.552	5.255.492.786	6.057.405.184	6.779.369.507	11,87%	44.683.480	52.832.605	63.620.963	73.890.563	1,95%	16,14%	17,21%
OTTOBRE	4.928.340.589	5.617.442.555	6.411.311.050	7.194.984.282	12,22%	48.543.559	56.331.001	66.616.451	78.550.070	6,31%	17,91%	17,28%
NOVEMBRE	4.980.748.223	5.395.946.380	6.047.530.275	6.957.657.924	15,05%	47.768.235	56.240.047	62.807.368	74.730.857	-4,86%	18,98%	17,44%
DICEMBRE	5.755.173.465	6.239.565.362	7.135.599.365	8.223.422.508	18,19%	55.751.993	62.570.598	74.594.679	89.757.294	20,11%	20,33%	17,73%
TOTALE A Dicembre	57.153.876.801	64.449.679.500	72.184.768.023	81.207.712.711	12,50%	546.026.916	636.546.954	743.005.759	874.768.725		17,73%	

* Per Giochi di Abilità a Distanza si intende la tipologia di giochi Skill Games suddivisi nei giochi Cash , Torneo e Casinò. Le scommesse sportive on-line non sono comprese.

Descrizione Gioco:

Nel giochi di abilità con vincita in denaro il risultato dipende prevalentemente dall'abilità del giocatore, oltre che da elementi di carattere casuale
Trattasi di giochi solo telematici





Cash Games

(giochi di carte organizzati in forma diversa da torneo tra giocatori)

Anno : 2025

Mese : Dicembre

Famiglia Report: Giochi di abilità a distanza

Sotto Area Gioco AAMS: Cash Games

MESE	Giocato					Eranto								
	2022	2023	2024	2025	Differenza % Mese Prec.	2024-2025 (Variazione %)	2024-2025 (Var. % cumulata)	2022	2023	2024	2025	Differenza % Mese Prec.	2024-2025 (Variazione %)	2024-2025 (Var. % cumulata)
GENNAIO	274.739.251	290.276.081	246.651.761	239.851.138	-	-2,76%	-2,76%	1.884.067	1.829.090	1.622.819	1.581.188	-	-2,57%	-2,57%
FEBBRAIO	216.973.623	213.238.023	206.952.261	210.933.426	-12,06%	1,92%	-0,62%	1.409.790	1.365.742	1.355.058	1.279.033	-19,11%	-5,61%	-3,95%
MARZO	220.066.409	240.926.874	214.019.066	215.300.802	2,07%	0,60%	-0,23%	1.426.978	1.509.648	1.385.613	1.339.727	4,75%	-3,31%	-3,75%
APRILE	196.355.608	227.388.870	193.410.458	189.143.103	-12,15%	-2,21%	-0,67%	1.314.944	1.398.091	1.253.851	1.200.711	-10,38%	-4,24%	-3,86%
MAGGIO	188.464.473	214.543.922	198.978.449	189.326.549	0,10%	-4,85%	-1,46%	1.253.902	1.333.975	1.259.205	1.203.172	0,20%	-4,45%	-3,97%
GIUGNO	181.589.373	189.987.737	177.424.518	192.170.108	1,50%	8,31%	-0,06%	1.162.460	1.205.844	1.095.131	1.142.919	-5,01%	4,36%	-2,89%
LUGLIO	190.592.218	185.051.316	182.026.815	195.788.552	3,96%	9,76%	1,20%	1.215.274	1.174.396	1.093.183	1.197.191	4,75%	9,51%	-1,33%
AGOSTO	214.028.029	206.814.618	184.394.000	200.825.895	0,52%	8,91%	2,09%	1.363.186	1.279.453	1.133.215	1.230.353	2,77%	8,57%	-0,23%
SETTEMBRE	224.884.729	211.727.392	195.170.239	207.739.284	3,44%	6,44%	2,56%	1.389.047	1.290.490	1.188.626	1.221.810	-0,69%	2,79%	0,08%
OTTOBRE	222.327.520	216.675.692	212.741.451	218.647.969	5,25%	2,78%	2,58%	1.419.189	1.355.805	1.271.338	1.299.490	6,36%	2,21%	0,30%
NOVEMBRE	225.142.803	217.342.720	185.531.188	213.680.229	-2,27%	15,17%	3,65%	1.421.926	1.332.744	1.184.227	1.286.211	-1,02%	8,61%	1,01%
DICEMBRE	254.779.658	230.468.041	230.463.723	252.392.685	18,12%	9,52%	4,20%	1.688.682	1.486.108	1.450.886	1.578.004	22,69%	8,76%	1,74%
TOTALE A Dicembre	2.609.943.693	2.644.442.286	2.427.753.928	2.529.799.740		4,20%		16.929.447	16.561.386	15.293.153	15.559.810		1,74%	
TOTALE ANNUO	2.609.943.693	2.644.442.286	2.427.753.928					16.929.447	16.561.386	15.293.153				

Torneo



AGENZIA DELLE DOGANE E DEI MONOPOLI

Anno : 2025

Mese : Dicembre

Famiglia Report: Giochi di abilità a distanza

Sotto Area Gioco AAMS: Torneo

MESE	Giocato					Eranto								
	2022	2023	2024	2025	Differenza % Mese Prec.	2024-2025 (Variazione %)	2024-2025 (Var. % cumulata)	2022	2023	2024	2025	Differenza % Mese Prec.	2024-2025 (Variazione %)	2024-2025 (Var. % cumulata)
GENNAIO	129.246.473	133.654.381	135.857.872	144.812.350	-	6,59%	6,59%	2.841.618	2.865.153	2.878.383	3.214.995	-	11,68%	11,68%
FEBBRAIO	96.701.282	108.948.421	113.109.744	115.934.462	-19,94%	2,50%	4,73%	2.055.783	2.302.924	2.422.481	2.592.277	-19,36%	7,01%	9,55%
MARZO	103.425.932	114.573.549	115.093.802	125.080.641	7,89%	8,68%	5,98%	2.156.677	2.418.063	2.434.417	2.804.772	8,20%	15,21%	11,33%
APRILE	96.721.632	111.917.570	110.714.028	113.444.679	-9,30%	2,47%	5,16%	2.020.697	2.371.879	2.312.440	2.518.224	-10,22%	8,90%	10,77%
MAGGIO	93.069.306	105.203.287	109.946.389	112.499.345	-0,83%	2,32%	4,63%	1.862.746	2.192.556	2.298.979	2.461.598	-2,25%	7,07%	10,08%
GIUGNO	85.042.864	96.267.913	103.953.803	103.219.355	-8,25%	-0,71%	3,82%	1.799.996	2.001.194	2.125.046	2.248.842	-8,64%	5,89%	9,46%
LUGLIO	91.342.508	98.296.077	99.525.752	104.406.978	1,15%	4,90%	3,96%	1.898.479	2.030.217	2.064.480	2.299.721	2,26%	11,39%	9,70%
AGOSTO	95.550.961	102.178.456	99.564.457	106.118.916	1,64%	6,58%	4,25%	1.967.252	2.102.482	2.066.342	2.345.617	2,00%	13,52%	10,12%
SETTEMBRE	104.304.690	109.334.382	110.849.569	118.285.918	11,47%	6,71%	4,52%	1.998.299	2.216.201	2.367.754	2.785.054	18,73%	17,62%	10,97%
OTTOBRE	104.779.716	112.404.574	110.924.674	119.159.438	0,74%	7,42%	4,81%	2.117.511	2.330.982	2.402.166	2.632.903	-5,46%	9,61%	10,83%
NOVEMBRE	111.059.956	111.256.260	109.797.854	123.488.500	3,63%	12,47%	5,50%	2.293.384	2.343.490	2.312.437	2.760.558	4,85%	19,38%	11,60%
DICEMBRE	122.386.828	120.103.672	123.993.760	140.503.167	13,78%	13,31%	6,22%	2.548.681	2.451.754	2.650.599	3.077.868	11,49%	16,12%	12,02%
TOTALE A Dicembre	1.233.632.149	1.324.138.523	1.343.331.702	1.426.953.750		6,22%		25.521.123	27.626.894	28.335.525	31.742.026		12,02%	
TOTALE ANNUO	1.233.632.149	1.324.138.523	1.343.331.702					25.521.123	27.626.894	28.335.525				



Casino Games

(giochi di carte organizzati in forma diversa da torneo tra giocatori)

Anno : 2025

Mese : Dicembre

Famiglia Report: Giochi di abilità a distanza

Sotto Area Gioco AAMS: Casino Games

MESE	Giocato					Erario							
	2022	2023	2024	2025	Differenza % Mese Prec.	2024-2025 (Variazione %)	2022	2023	2024	2025	Differenza % Mese Prec.	2024-2025 (Variazione %)	2024-2025 (Var.% cumulata)
GENNAIO	4.639.835.363	5.347.318.321	5.889.307.952	6.615.945.649	-	12,34%	42.834.340	51.191.046	58.982.095	69.794.263	-	18,33%	18,33%
FEBBRAIO	4.018.701.345	4.659.188.931	5.420.191.967	5.862.698.505	-11,39%	8,16%	37.056.212	44.735.016	53.967.763	61.406.529	-12,02%	13,78%	16,16%
MARZO	4.349.872.134	5.120.587.956	5.653.581.056	6.290.798.954	7,30%	11,27%	40.163.548	49.211.561	56.437.770	67.004.034	9,12%	18,72%	17,01%
APRILE	4.263.468.897	4.933.886.137	5.369.126.227	6.056.378.232	-3,73%	12,80%	41.117,00%	47.885.393	53.659.115	64.121.063	-4,30%	19,50%	17,61%
MAGGIO	4.295.748.965	4.986.032.672	5.516.118.744	6.209.459.732	2,53%	12,57%	40.901.656	47.897.000	55.461.305	65.555.216	2,24%	18,20%	17,73%
GIUGNO	4.015.441.835	4.677.237.447	5.208.327.843	5.828.656.418	-6,13%	11,91%	38.240.459	43.970.052	53.983.378	63.181.352	-3,62%	17,04%	17,62%
LUGLIO	4.209.406.774	4.673.193.903	5.470.436.266	6.245.525.126	7,15%	14,17%	40.123.715	45.913.328	57.033.779	67.212.775	6,38%	17,85%	17,65%
AGOSTO	4.456.554.716	4.904.518.976	5.514.208.923	6.379.959.556	2,15%	15,70%	42.713.418	48.388.601	57.040.451	68.904.780	2,52%	20,80%	18,05%
SETTEMBRE	4.437.485.133	4.934.431.012	5.751.385.376	6.453.344.304	1,15%	12,35%	41.296.134	49.325.914	60.064.582	69.883.700	1,42%	16,35%	17,85%
OTTOBRE	4.601.233.353	5.288.362.289	6.087.644.925	6.857.176.875	6,26%	12,64%	45.006.858	52.644.214	62.942.945	74.617.677	6,77%	18,55%	17,93%
NOVEMBRE	4.644.545.464	5.067.347.599	5.752.201.233	6.620.488.194	-3,45%	15,09%	44.052.925	52.563.813	59.310.703	70.684.088	-5,27%	19,18%	18,04%
DICEMBRE	5.378.006.980	5.888.993.649	6.781.151.881	7.830.526.655	18,28%	15,47%	51.534.630	58.632.736	70.493.194	85.101.422	20,40%	20,72%	18,31%
TOTALE A Dicembre	53.310.300.959	60.481.098.691	68.413.682.393	77.250.959.221		12,97%	503.576.346	592.358.674	699.377.081	827.466.889		18,31%	
TOTALE ANNUO	53.310.300.959	60.481.098.691	68.413.682.393				503.576.346	592.358.674	699.377.081				



Giochi di carte in solitario
(giochi di carte organizzati in forma diversa da torneo tra giocatori)

Anno : 2025
Mese : Dicembre
Famiglia Report: Giochi di abilità a distanza
Sotto Area Gioco AAMS: Casino Games
Gioco: Giochi di carte in solitario

MESE	Giocato					Erato								
	2022	2023	2024	2025	Differenza % Mese Prec.	2024-2025 (Variazione %)	2024-2025 (Var. % cumulata)	2022	2023	2024	2025	Differenza % Mese Prec.	2024-2025 (Variazione %)	2024-2025 (Var. % cumulata)
GENNAIO	640.617.728	737.451.192	804.749.657	914.553.178	-	13,64%	13,64%	4.030.023	4.108.110	4.516.643	5.168.716	-	14,44%	14,44%
FEBBRAIO	530.400.129	624.549.247	761.600.135	811.851.548	-11,23%	6,60%	10,22%	3.298.010	3.737.099	4.327.756	4.611.524	-10,78%	6,55%	10,58%
MARZO	574.869.990	665.761.570	752.901.876	809.747.419	-0,46%	7,55%	9,35%	3.318.277	3.745.530	4.405.611	4.881.251	5,85%	10,80%	10,65%
APRILE	590.196.423	630.699.298	691.666.396	783.263.837	-3,27%	13,24%	10,25%	3.358.595	3.537.771	4.202.190	4.548.136	-6,82%	8,23%	10,07%
MAGGIO	598.374.211	620.252.338	742.812.953	814.094.995	3,94%	9,60%	10,12%	3.507.364	3.586.052	4.130.719	4.601.611	1,18%	11,40%	10,32%
GIUGNO	543.253.358	600.131.863	677.968.155	774.425.600	-4,87%	14,23%	10,75%	3.134.227	3.129.419	3.905.103	4.342.045	-5,64%	11,19%	10,46%
LUGLIO	551.346.778	590.123.069	716.756.232	793.265.992	2,43%	10,67%	10,74%	3.071.462	3.087.353	4.072.227	4.515.930	4,00%	10,90%	10,52%
AGOSTO	585.316.167	620.003.416	715.341.912	809.520.826	2,05%	13,17%	11,03%	3.174.686	3.519.938	4.093.993	4.793.973	6,16%	17,11%	11,32%
SETTEMBRE	590.877.470	639.300.633	780.578.268	866.377.495	6,90%	10,86%	11,01%	3.354.032	3.662.055	4.366.337	4.740.636	-1,11%	8,57%	11,00%
OTTOBRE	620.556.636	697.695.542	813.133.357	954.113.006	10,25%	17,34%	11,70%	3.688.473	3.852.704	4.700.336	5.044.137	6,40%	7,31%	10,60%
NOVEMBRE	614.254.424	652.913.444	759.061.749	853.704.397	-10,52%	12,47%	11,77%	3.420.366	3.636.111	4.049.393	5.088.438	0,88%	25,66%	11,90%
DICEMBRE	701.843.158	774.979.583	888.741.292	1.011.135.251	18,44%	13,77%	11,97%	4.027.385	4.317.438	4.807.363	6.120.900	20,29%	27,31%	13,34%
TOTALE A Dicembre	7.131.906.472	7.853.861.194	9.105.311.982	10.195.053.544		11,97%		41.382.901	43.919.581	51.577.871	58.457.298		13,34%	
TOTALE ANNUO	7.131.906.472	7.853.861.194	9.105.311.982					41.382.901	43.919.581	51.577.871				



Giochi di sorte a quota fissa
(giochi di carte organizzati in forma diversa da torneo tra giocatori)

Anno : 2025

Mese : Dicembre

Famiglia Report: Giochi di abilità a distanza

Sotto Area Gioco AAMS: Casino Games

Gioco: Giochi di sorte a quota fissa

MESE	Giocato					Enario								
	2022	2023	2024	2025	Differenza % Mese Prec.	2024-2025 (Variazione %)	2024-2025 (Var. % cumulata)	2022	2023	2024	2025	Differenza % Mese Prec.	2024-2025 (Variazione %)	2024-2025 (Var. % cumulata)
GENNAIO	3.999.217.636	4.609.867.129	5.084.558.295	5.701.392.471	-	12,13%	12,13%	38.804.317	47.082.936	54.465.453	64.625.546	-	18,65%	18,65%
FEBBRAIO	3.488.301.216	4.034.639.684	4.658.591.832	5.050.846.957	-11,41%	8,42%	10,36%	33.758.202	40.997.917	49.640.007	56.795.005	-12,12%	14,41%	16,63%
MARZO	3.775.002.144	4.454.826.385	4.900.679.180	5.481.051.535	8,52%	11,84%	10,85%	36.846.271	45.466.031	52.032.158	62.122.783	9,38%	19,39%	17,55%
APRILE	3.683.272.473	4.303.186.539	4.677.459.832	5.273.114.395	-3,79%	12,73%	11,31%	36.293.856	44.347.622	49.456.926	59.572.918	-4,10%	20,45%	18,25%
MAGGIO	3.697.374.754	4.365.780.334	4.773.305.790	5.395.364.756	2,22%	13,03%	11,65%	37.394.292	44.310.948	51.330.586	60.953.604	2,32%	18,75%	18,35%
GIUGNO	3.472.188.477	4.077.105.584	4.530.359.688	5.054.230.818	-6,22%	11,56%	11,64%	35.106.232	40.840.632	50.078.275	58.839.307	-3,47%	17,49%	18,21%
LUGLIO	3.658.059.996	4.083.070.534	4.753.680.034	5.452.259.134	7,88%	14,70%	12,07%	37.052.253	42.825.975	52.961.552	62.696.846	6,56%	18,38%	18,24%
AGOSTO	3.871.238.550	4.284.515.560	4.798.867.011	5.570.438.730	2,17%	16,08%	12,58%	39.538.732	44.868.663	52.946.858	64.110.807	2,26%	21,09%	18,60%
SETTEMBRE	3.846.607.663	4.295.130.379	4.970.807.108	5.587.966.808	0,31%	12,42%	12,56%	37.942.102	45.663.859	55.698.245	65.143.063	1,61%	16,96%	18,41%
OTTOBRE	3.980.676.717	4.590.666.746	5.274.511.568	5.903.063.868	5,64%	11,92%	12,49%	41.318.385	48.791.510	58.242.609	69.573.540	6,80%	19,45%	18,52%
NOVEMBRE	4.030.291.040	4.414.433.556	4.993.139.484	5.766.784.797	-2,31%	15,49%	12,77%	40.632.558	48.927.701	55.261.310	65.595.650	-5,72%	18,70%	18,54%
DICEMBRE	4.676.163.821	5.114.014.066	5.892.410.589	6.819.391.404	18,25%	15,73%	13,06%	47.507.245	54.315.298	65.685.231	78.980.522	20,41%	20,24%	18,71%
TOTALE A Dicembre	46.178.394.487	52.627.237.497	59.308.370.410	67.055.905.676		13,06%		462.193.446	548.439.093	647.799.209	769.009.591		18,71%	
TOTALE ANNUO	46.178.394.487	52.627.237.497	59.308.370.410	67.055.905.676				462.193.446	548.439.093	647.799.209	769.009.591			

Giochi numerici a totalizzatore (Superenalotto, Sivincetutto superenalotto, Superstar, Winforlife, Eurojackpot, Playsix e PlayYourDate)



Anno : 2025
Mese : Dicembre

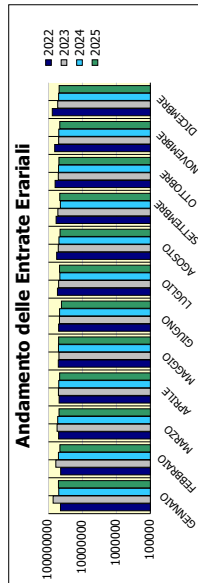
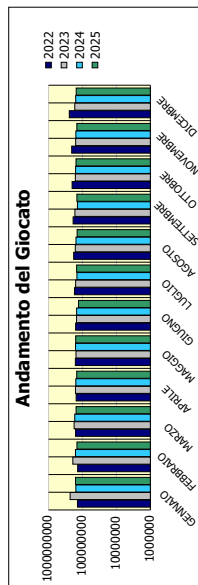
Famiglia Report: Giochi numerici a totalizzatore

MESE	Giocato					Erario								
	2022	2023	2024	2025	Differenza % Mese Prec.	2024-2025 (Variazione %)	2024-2025 (Var. % cumulata)	2022	2023	2024	2025	Differenza % Mese Prec.	2024-2025 (Variazione %)	2024-2025 (Var. % cumulata)
GENNAIO	140.348.870	230.824.312	156.719.599	160.347.826	-	2,32%	2,32%	44.372.036	73.144.363	49.934.607	50.977.982	-	2,09%	2,09%
FEBBRAIO	138.410.046	192.254.131	160.672.534	145.352.041	-9,35%	-9,54%	-3,68%	43.780.755	60.930.550	50.993.896	46.194.378	-9,38%	-9,41%	-3,72%
MARZO	159.429.128	176.119.335	168.724.199	154.195.486	6,08%	-8,62%	-5,40%	50.446.304	55.912.331	53.589.550	49.012.880	6,10%	-8,49%	-5,37%
APRILE	153.380.308	160.725.875	157.057.703	147.618.610	-4,27%	-6,01%	-5,55%	48.685.318	50.983.905	49.932.932	47.023.690	-4,06%	-5,83%	-5,48%
MAGGIO	161.981.715	156.369.320	160.104.142	158.292.389	7,23%	-1,13%	-4,67%	51.459.636	49.333.229	50.914.912	50.420.107	7,22%	-0,97%	-4,58%
GIUGNO	158.980.871	149.490.898	148.713.709	130.807.150	-17,36%	-12,04%	-5,82%	50.386.621	47.609.625	47.237.270	41.614.842	-17,46%	-11,90%	-5,73%
AGOSTO	181.332.055	162.295.384	155.260.804	143.526.490	-3,33%	-7,56%	-5,14%	57.472.539	51.538.080	49.317.962	45.690.503	-3,47%	-7,36%	-5,01%
SETTEMBRE	188.519.224	167.002.161	140.829.101	145.787.586	1,58%	3,52%	-4,26%	59.764.690	53.021.432	44.712.338	46.575.851	1,94%	4,17%	-4,09%
OTTOBRE	201.810.876	162.087.440	159.689.984	154.995.782	6,32%	-2,94%	-4,13%	63.917.369	51.440.728	50.718.869	49.365.583	5,99%	-2,67%	-3,94%
NOVEMBRE	207.290.766	158.730.418	156.461.752	146.432.010	-5,53%	-6,41%	-4,34%	65.729.174	50.310.091	49.895.555	46.556.212	-5,69%	-6,69%	-4,19%
DICEMBRE	244.400.566	168.667.485	158.392.942	152.965.828	4,46%	-3,43%	-4,26%	77.415.954	53.559.237	50.415.143	48.650.622	4,50%	-3,50%	-4,13%
TOTALE A Dicembre	2.107.669.410	2.042.359.059	1.868.351.516	1.788.785.124		-4,26%		667.968.530	648.186.077	593.969.558	569.414.758		-4,13%	
TOTALE ANNUO	2.107.669.410	2.042.359.059	1.868.351.516					667.968.530	648.186.077	593.969.558				

Descrizione Gioco:

Sono considerati giochi numerici a totalizzatore nazionale i giochi di sorte basati sulla scelta di numeri da parte dei consumatori all'atto della giocata, ovvero sull'attribuzione alla giocata medesima di numeri determinati casualmente, per i quali una quota predeterminata delle poste di gioco è conferita ad un unico montepremi, avente una base di raccolta di ampiezza non inferiore a quella nazionale, e che prevedono, altresì, la ripartizione in parti uguali del montepremi tra le giocate vincenti appartenenti alla medesima categoria di premi

Trattasi di giochi fisici e telematici





AGENZIA DELLE DOGANE E DEI MONOPOLI

Eurojackpot

Anno : 2025

Mese : Dicembre

Famiglia Report: Giochi numerici a totalizzatore

Sotto Area Gioco AAMS: Eurojackpot

MESE	Gioco						Estratto						
	2022	2023	2024	2025	Differenza % Mese Prec.	2024-2025 (Var.% cumulata)	2022	2023	2024	2025	Differenza % Mese Prec.	2024-2025 (Variazione %)	2024-2025 (Var.% cumulata)
GENNAIO	3.468.654	6.223.222	7.253.892	6.275.210	-	-13,49%	1.439.491	2.582.637	3.010.365	2.604.212	-	-13,49%	-13,49%
FEBBRAIO	3.527.126	5.423.394	5.310.482	5.558.722	-11,42%	-5,81%	1.463.757	2.250.709	2.203.850	2.306.870	-11,42%	4,67%	4,67%
MARZO	4.110.626	6.192.188	5.681.122	6.051.768	8,87%	-1,97%	1.705.910	2.569.758	2.357.666	2.511.484	8,87%	6,52%	6,52%
APRILE	5.412.842	5.293.486	6.087.242	6.703.314	10,77%	1,05%	2.246.329	2.196.797	2.526.205	2.781.875	10,77%	10,12%	10,12%
MAGGIO	6.060.994	5.661.880	6.352.118	7.097.160	5,88%	3,26%	2.515.313	2.349.680	2.636.129	2.945.321	5,88%	11,73%	11,73%
GIUGNO	4.789.508	6.815.282	5.391.012	5.471.304	-22,91%	3,00%	1.987.646	2.828.342	2.237.270	2.270.591	-22,91%	1,49%	1,49%
LUGLIO	5.826.796	5.554.992	5.840.780	7.084.784	29,49%	5,55%	2.418.120	2.305.322	2.423.924	2.940.185	29,49%	21,30%	21,30%
AGOSTO	5.166.934	5.574.102	5.544.836	6.184.742	-12,70%	6,25%	2.144.278	2.313.252	2.301.107	2.566.668	-12,70%	11,54%	11,54%
SETTEMBRE	5.480.872	5.709.244	4.962.480	7.971.882	28,90%	11,40%	2.274.562	2.369.336	2.059.429	3.308.331	28,90%	60,64%	60,64%
OTTOBRE	5.205.696	5.414.914	5.757.290	6.929.256	-13,08%	12,28%	2.160.364	2.247.189	2.389.275	2.875.641	-13,08%	20,36%	20,36%
NOVEMBRE	6.036.562	4.614.110	7.627.766	5.759.634	-16,88%	8,02%	2.505.173	1.914.856	3.165.523	2.390.248	-16,88%	-24,49%	-24,49%
DICEMBRE	6.113.662	5.859.734	6.782.398	6.192.554	7,52%	6,46%	2.537.170	2.431.790	2.814.695	2.569.910	7,52%	-8,70%	-8,70%
TOTALE A Dicembre	61.200.272	68.336.548	72.591.418	77.280.330		6,46%	25.398.113	28.359.667	30.125.438	32.071.337		6,46%	6,46%
TOTALE ANNUO	61.200.272	68.336.548	72.591.418	77.280.330			25.398.113	28.359.667	30.125.438	32.071.337			



PlayYourDate

Anno : 2025
Mese : Dicembre
Famiglia Report: Giochi numerici a totalizzatore
Sotto Area Gioco AAMS: PlayYourDate

MESE	Giocato					Erario						
	2022	2023	2024	2025	Differenza % Mese Prec.	2024-2025 (Var. % cumulata)	2022	2023	2024	2025	Differenza % Mese Prec.	2024-2025 (Var. % cumulata)
GENNAIO	0	0	11.984	14.640	-	22,16%	0	0	2.457	3.001	-	22,16%
FEBBRAIO	0	0	10.165	15.826	8,10%	55,69%	0	0	2.084	3.244	8,10%	55,69%
MARZO	0	0	11.682	15.476	-2,21%	32,48%	0	0	2.395	3.173	-2,21%	32,48%
APRILE	0	0	11.161	15.060	-2,69%	34,93%	0	0	2.288	3.087	-2,69%	34,93%
MAGGIO	0	0	11.150	13.536	-10,11%	21,40%	0	0	2.286	2.775	-10,11%	21,40%
GIUGNO	0	0	12.303	14.804	9,37%	32,77%	0	0	2.522	3.035	9,37%	32,77%
LUGLIO	0	15.802	11.903	16.868	13,94%	41,72%	0	3.239	2.440	3.458	13,94%	41,72%
AGOSTO	0	17.048	11.326	15.578	-7,65%	37,55%	0	3.495	2.322	3.193	-7,65%	37,55%
SETTEMBRE	0	18.576	11.053	20.838	33,76%	89,59%	0	3.808	2.266	4.272	33,76%	89,59%
OTTOBRE	0	18.414	12.326	19.501	-6,42%	58,21%	0	3.775	2.527	3.998	-6,42%	58,21%
NOVEMBRE	0	13.006	14.059	17.326	-11,16%	23,23%	0	2.666	2.882	3.552	-11,16%	23,24%
DICEMBRE	0	12.377	14.027	20.863	20,42%	48,73%	0	2.537	2.875	4.277	20,42%	48,74%
TOTALE A Dicembre	0	95.222	143.140	200.318		39,95%	0	19.520	29.342	41.064		39,95%
TOTALE ANNUO	0	95.222	143.140				0	19.520	29.342			



Playsix

Anno : 2025
Mese : Dicembre
Famiglia Report: Giochi numerici a totalizzatore
Sotto Area Gioco AAMS: Playsix

MESE	Gioco					Eratro							
	2022	2023	2024	2025	Differenza % Mese Prec.	2024-2025 (Var. % cumulata)	2022	2023	2024	2025	Differenza % Mese Prec.	2024-2025 (Variazione %)	2024-2025 (Var. % cumulata)
GENNAIO	56	86	0	0	-		11	18	0	0	-		
FEBBRAIO	8	57	0	0			2	12	0	0			
MARZO	37	10	0	0			8	2	0	0			
APRILE	37	116	0	0			7	24	0	0			
MAGGIO	198	70	0	0			40	14	0	0			
GIUGNO	136	180	0	0			28	37	0	0			
LUGLIO	213	26	0	0			43	5	0	0			
AGOSTO	164	0	0	0			34	0	0	0			
SETTEMBRE	94	0	0	0			19	0	0	0			
OTTOBRE	64	0	0	0			13	0	0	0			
NOVEMBRE	2	0	0	0			0	0	0	0			
DICEMBRE	67	0	0	0			14	0	0	0			
TOTALE A Dicembre	1.076	544	0	0			219	111	0	0			
TOTALE ANNUO	1.076	544	0	0			219	111	0	0			



SiVinceTutto

Anno : 2025

Mese : Dicembre

Famiglia Report: Giochi numerici a totalizzatore

Sotto Area Gioco AAMS: SiVinceTutto

MESE	Giocato					Erario							
	2022	2023	2024	2025	Differenza % Mese Prec.	2024-2025 (Var. % cumulata)	2022	2023	2024	2025	Differenza % Mese Prec.	2024-2025 (Variazione %)	2024-2025 (Var. % cumulata)
GENNAIO	1.182.280	1.176.960	1.275.770	1.048.990	-	-17,78%	372.418	370.742	401.868	330.432	-	-17,78%	-17,78%
FEBBRAIO	1.195.215	1.161.025	1.019.065	966.700	-7,84%	-5,14%	376.493	365.723	321.005	304.510	-7,84%	-5,14%	-12,16%
MARZO	1.472.055	1.424.960	991.065	984.870	1,88%	-8,68%	463.697	448.862	312.185	310.234	1,88%	-0,63%	-8,68%
APRILE	1.120.030	1.070.915	974.475	1.220.020	23,88%	-0,93%	352.809	337.338	306.960	384.306	23,88%	25,20%	-0,93%
MAGGIO	1.102.400	1.333.390	1.113.565	960.245	-21,29%	-3,59%	347.256	420.018	350.773	302.477	-21,29%	-13,77%	-3,28%
GIUGNO	1.348.725	1.025.900	939.645	925.570	-3,61%	-3,28%	424.848	323.158	295.988	291.555	-3,61%	-1,50%	-3,28%
LUGLIO	1.059.330	996.135	1.156.585	1.137.760	22,93%	-3,03%	333.689	313.783	364.324	358.394	22,93%	-1,63%	-3,03%
AGOSTO	1.357.965	1.160.415	870.615	871.275	-23,42%	-2,70%	427.759	365.531	274.244	274.452	-23,42%	0,08%	-2,70%
SETTEMBRE	1.136.340	984.310	928.800	920.735	5,68%	-2,52%	357.947	310.058	292.572	290.032	5,68%	-0,87%	-2,52%
OTTOBRE	1.127.645	1.129.580	1.206.015	1.173.525	27,46%	-2,54%	355.208	355.818	379.895	369.660	27,46%	-2,69%	-2,54%
NOVEMBRE	1.404.190	1.011.045	977.765	940.985	-19,82%	-2,64%	442.320	318.479	307.996	296.410	-19,82%	-3,76%	-2,64%
DICEMBRE	1.176.525	990.220	910.415	1.177.760	25,16%	-0,29%	370.605	311.919	286.781	370.994	25,16%	29,37%	-0,29%
TOTALE A Dicembre	14.682.700	13.464.855	12.363.780	12.328.435		-0,29%	4.625.050	4.241.429	3.894.591	3.883.457		-0,29%	
TOTALE ANNUO	14.682.700	13.464.855	12.363.780				4.625.050	4.241.429	3.894.591				



Anno : 2025
Mese : Dicembre

Famiglia Report: Giochi numerici a totalizzatore
Sotto Area Gioco AAMS: Superenalotto

Superenalotto

MESE	Giocato					Erario							
	2022	2023	2024	2025	Differenza % Mese Prec.	2024-2025 (Var. % cumulate)	2022	2023	2024	2025	Differenza % Mese Prec.	2024-2025 (Variazione %)	2024-2025 (Var. % cumulate)
GENNAIO	106.760.049	176.208.352	116.472.712	120.504.940	-	3,46%	33.629.415	55.505.631	36.688.904	37.959.056	-	3,46%	3,46%
FEBBRAIO	105.373.826	146.103.572	121.673.917	109.389.202	-9,22%	-3,47%	33.192.755	46.022.625	38.327.284	34.457.599	-9,22%	-10,10%	-3,47%
MARZO	121.377.988	131.730.133	127.784.975	115.910.805	5,96%	-5,50%	38.234.066	41.494.992	40.252.267	36.511.904	5,96%	-9,29%	-5,50%
APRILE	116.008.987	120.934.682	118.280.087	110.207.569	-4,92%	-5,82%	36.542.831	38.094.425	37.258.227	34.715.384	-4,92%	-6,82%	-5,82%
MAGGIO	122.462.235	116.259.736	120.497.266	118.705.357	7,71%	-4,96%	38.575.604	34.938.284	35.339.850	37.392.187	7,71%	-1,49%	-4,96%
GIUGNO	120.946.261	110.915.187	112.189.999	97.833.781	-17,58%	-6,19%	38.098.072	34.938.284	35.339.850	30.817.641	-17,58%	-12,80%	-6,19%
LUGLIO	129.616.593	119.737.430	109.297.567	110.567.296	13,02%	-5,21%	40.829.227	37.717.290	34.428.734	34.828.698	13,02%	1,16%	-5,21%
AGOSTO	138.554.188	122.778.140	117.703.268	107.702.443	-2,59%	-5,62%	43.644.570	38.675.114	37.076.529	33.926.270	-2,59%	-8,50%	-5,62%
SETTEMBRE	144.144.693	126.615.111	106.472.520	107.956.792	0,24%	-4,91%	45.405.578	39.883.760	33.538.844	34.006.389	0,24%	1,39%	-4,91%
OTTOBRE	154.922.493	122.705.885	120.567.972	115.673.369	7,15%	-4,06%	48.800.585	38.652.354	37.978.911	36.437.111	7,15%	-4,06%	-4,82%
NOVEMBRE	158.562.661	120.720.778	116.786.315	110.103.647	-4,82%	-4,91%	49.947.238	38.027.045	36.787.689	34.682.649	-4,82%	-5,72%	-4,91%
DICEMBRE	186.883.031	127.119.081	118.227.464	114.127.255	3,65%	-4,78%	58.868.195	40.042.510	37.241.651	35.950.085	3,65%	-3,47%	-4,78%
TOTALE A Dicembre	1.605.613.005	1.541.828.077	1.405.954.062	1.338.682.456		-4,78%	505.768.097	485.675.844	442.875.529	421.684.973		-4,78%	
TOTALE ANNUO	1.605.613.005	1.541.828.077	1.405.954.062				505.768.097	485.675.844	442.875.529			-4,78%	



Superstar

Anno : 2025

Mese : Dicembre

Famiglia Report: Giochi numerici a totalizzatore

Sotto Area Gioco AAMS: Superstar

MESE	Giocato					Erario								
	2022	2023	2024	2025	Differenza % Mese Prec.	2024-2025 (Variazione %)	2024-2025 (Var. % cumulata)	2022	2023	2024	2025	Differenza % Mese Prec.	2024-2025 (Variazione %)	2024-2025 (Var. % cumulata)
GENNAIO	25.243.512	43.463.561	28.582.512	29.354.200	-	2,70%	-	7.951.706	13.691.022	9.003.491	9.246.573	-	2,70%	2,70%
FEBBRAIO	24.891.476	36.129.430	29.701.290	26.508.687	-9,69%	-10,75%	-4,15%	7.840.815	11.380.770	9.355.906	8.350.236	-9,69%	-10,75%	-4,15%
MARZO	28.769.864	33.082.526	31.074.380	27.989.156	5,58%	-9,93%	-6,16%	9.062.507	10.420.996	9.788.430	8.816.584	5,58%	-9,93%	-6,16%
APRILE	27.423.264	29.945.078	28.749.957	26.575.732	-5,05%	-7,56%	-6,50%	8.638.328	9.432.700	9.056.236	8.371.356	-5,05%	-7,56%	-6,50%
MAGGIO	28.942.288	28.628.552	29.092.513	28.511.670	7,28%	-2,00%	-5,61%	9.116.821	9.017.994	9.164.142	8.981.176	7,28%	-2,00%	-5,61%
GIUGNO	28.629.494	27.504.060	27.274.851	23.863.478	-16,30%	-12,51%	-6,69%	9.018.291	8.663.779	8.591.578	7.516.996	-16,30%	-12,51%	-6,69%
LUGLIO	31.987.200	29.271.412	26.498.580	26.844.208	12,49%	1,30%	-5,64%	10.075.968	9.220.495	8.347.053	8.455.926	12,49%	1,30%	-5,64%
AGOSTO	32.978.148	29.755.690	28.282.198	26.010.443	-3,11%	-8,03%	-5,93%	10.388.117	9.373.042	8.908.893	8.193.290	-3,11%	-8,03%	-5,93%
SETTEMBRE	34.418.406	30.612.358	25.577.047	26.074.672	0,25%	1,95%	-5,14%	10.841.798	9.642.893	8.056.770	8.213.522	0,25%	1,95%	-5,14%
OTTOBRE	37.082.631	29.693.042	28.989.424	28.222.778	8,24%	-2,64%	-4,89%	11.681.029	9.353.308	9.131.668	8.890.175	8,24%	-2,64%	-4,89%
NOVEMBRE	37.865.915	29.372.088	28.033.344	26.731.885	-5,28%	-4,64%	-8,86%	11.927.763	9.252.208	8.830.603	8.420.544	-5,28%	-4,64%	-8,86%
DICEMBRE	46.595.654	31.573.440	29.352.059	28.435.950	6,37%	-3,12%	-4,71%	14.677.631	9.945.634	9.245.899	8.957.324	6,37%	-3,12%	-4,71%
TOTALE A Dicembre	384.827.851	379.031.236	341.208.155	325.122.859		-4,71%		121.220.773	119.394.839	107.480.569	102.413.700		-4,71%	
TOTALE ANNUO	384.827.851	379.031.236	341.208.155	325.122.859				121.220.773	119.394.839	107.480.569	102.413.700			



WinForLife

Anno : 2025

Mese : Dicembre

Famiglia Report: Giochi numerici a totalizzatore

Sotto Area Gioco AAMS: WinForLife

MESE	Giocato					Erario							
	2022	2023	2024	2025	Differenza % Mese Prec.	2024-2025 (Var. % cumulata)	2022	2023	2024	2025	Differenza % Mese Prec.	2024-2025 (Variazione %)	2024-2025 (Var. % cumulata)
GENNAIO	3.694.320	3.752.130	3.122.728	3.149.846	-	0,87%	0,87%	978.994	994.313	827.522	834.708	0,87%	0,87%
FEBBRAIO	3.422.394	3.456.653	2.957.615	2.912.904	-7,52%	-0,29%	0,38%	906.933	910.712	783.767	771.918	-7,52%	-0,29%
MARZO	3.698.558	3.689.518	3.190.975	3.243.410	11,35%	0,38%	980.116	977.721	845.607	859.502	11,35%	1,64%	0,38%
APRILE	3.415.148	3.481.598	2.954.781	2.896.916	-10,68%	-0,19%	905.013	922.622	783.016	767.682	-10,68%	-1,96%	-0,19%
MAGGIO	3.413.600	3.485.702	3.037.530	3.004.421	3,71%	-0,37%	904.603	923.710	804.944	796.170	3,71%	-1,09%	-0,37%
GIUGNO	3.236.747	3.230.288	2.905.899	2.698.212	-10,19%	-1,45%	857.737	856.025	770.062	715.025	-10,19%	-7,15%	-1,45%
LUGLIO	3.324.853	3.216.506	2.909.631	2.815.010	4,25%	-1,71%	881.085	852.373	771.051	745.446	4,25%	-3,32%	-1,71%
AGOSTO	3.274.655	3.009.990	2.848.561	2.742.008	-2,52%	-1,95%	867.782	797.646	754.867	726.631	-2,52%	-3,74%	-1,95%
SETTEMBRE	3.338.820	3.062.562	2.877.201	2.842.668	3,67%	-1,87%	884.786	811.578	762.457	753.306	3,67%	-1,20%	-1,87%
OTTOBRE	3.472.346	3.125.605	3.156.957	2.977.353	4,74%	-2,27%	920.170	828.284	836.592	788.997	4,74%	-5,69%	-2,27%
NOVEMBRE	3.421.436	2.990.391	3.022.504	2.878.533	-3,32%	-4,76%	906.679	794.837	800.962	762.810	-3,32%	-4,76%	-2,50%
DICEMBRE	3.631.628	3.112.633	3.106.579	3.011.445	4,62%	-2,55%	962.380	824.847	823.242	798.032	4,62%	-3,06%	-2,55%
TOTALE A Dicembre	41.344.505	39.602.576	36.090.961	35.170.726		-2,55%	10.956.278	10.494.667	9.564.089	9.320.227		-2,55%	
TOTALE ANNUO	41.344.505	39.602.576	36.090.961				10.956.278	10.494.667	9.564.089			-2,55%	



Gioco a base ippica

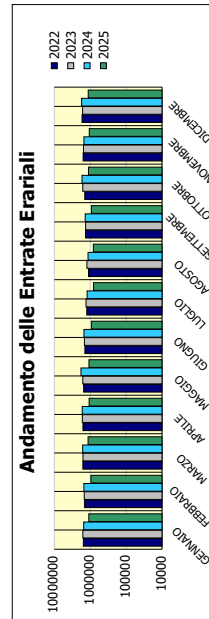
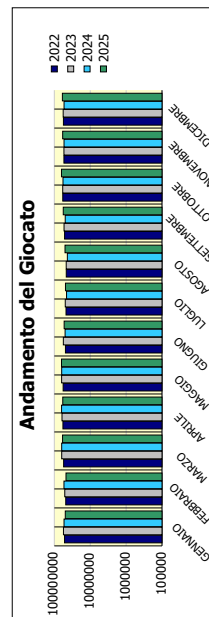
Anno : 2025
Mese : Dicembre

Famiglia Report: Gioco a base ippica

MESE	Giocato					Erario							
	2022	2023	2024	2025	Differenza % Mese Prec.	2024-2025 (Var. % cumulata)	2022	2023	2024	2025	Differenza % Mese Prec.	2024-2025 (Variazione %)	2024-2025 (Var. % cumulata)
GENNAIO	51.909.002	55.705.073	53.704.352	49.598.756	-	-7,64%	1.555.383	1.606.310	1.521.741	1.096.015	-	-27,98%	-27,98%
FEBBRAIO	48.066.888	51.228.436	53.938.617	47.329.161	-4,58%	-9,95%	1.447.240	1.467.734	1.503.340	955.739	-12,80%	-36,43%	-32,18%
MARZO	55.076.626	62.370.347	62.418.878	59.006.177	24,67%	-8,31%	1.604.127	1.593.786	1.624.151	1.148.834	20,20%	-29,27%	-31,16%
APRILE	57.642.519	61.145.896	62.839.734	58.241.760	-1,30%	-7,32%	1.594.477	1.658.440	1.670.682	1.074.299	-6,49%	-35,70%	-32,36%
MAGGIO	56.864.269	62.677.317	62.413.854	63.090.411	8,33%	1,08%	1.524.096	1.611.639	1.812.996	1.084.372	0,94%	-40,19%	-34,10%
GIUGNO	49.022.556	56.107.538	50.178.810	53.302.270	-15,51%	-4,32%	1.407.132	1.452.182	1.495.298	926.630	-14,55%	-38,03%	-34,71%
LUGLIO	47.292.072	49.645.490	45.683.027	48.959.630	-8,15%	-2,98%	1.246.457	1.311.404	1.222.994	810.795	-12,50%	-33,70%	-34,60%
AGOSTO	46.514.741	46.690.148	43.369.090	50.442.802	3,03%	-1,05%	1.117.883	1.238.368	1.151.095	819.936	1,13%	-28,77%	-34,04%
SETTEMBRE	51.794.576	53.643.193	49.752.282	56.424.697	11,86%	0,43%	1.352.401	1.344.908	1.382.480	925.355	12,86%	-33,07%	-33,94%
OTTOBRE	58.247.976	58.434.639	57.362.334	63.213.509	12,03%	1,47%	1.417.095	1.615.530	1.693.688	1.119.302	20,96%	-33,91%	-33,49%
NOVEMBRE	54.053.744	54.036.326	53.693.652	58.600.265	-7,30%	2,16%	1.579.312	1.542.913	1.499.838	1.064.175	-4,93%	-29,05%	-33,49%
DICEMBRE	55.824.679	56.714.603	53.645.697	59.672.860	1,83%	2,91%	1.691.711	1.630.407	1.736.074	1.138.144	6,95%	-34,44%	-33,58%
TOTALE A Dicembre	632.309.647	668.399.004	649.000.327	667.882.298		2,91%	17.537.313	18.073.622	18.314.377	12.163.595		-33,58%	
TOTALE ANNUO	632.309.647	668.399.004	649.000.327				17.537.313	18.073.622	18.314.377				

Descrizione Gioco:

E' una famiglia di gioco su corse ippiche (le cosiddette "corse Tris" ed altre proposte dall'UNIRE) per le quali il gioco viene raccolto presso le agenzie ippiche, gli ippodromi, i negozi ed i corner ippici e sportivi.
Trattasi di giochi fisici e telematici





Scommesse Ippiche In Agenzia
(Totalizzatore - Quota Fissa - Multipla a Riferimento)

Anno : 2025
Mese : Dicembre

Famiglia Report: Gioco a base ippica

Sotto Area Gioco AAMS: Scommesse Ippiche In Agenzia

MESE	Giocato					Eriario								
	2022	2023	2024	2025	Differenza % Mese Prec.	2024-2025 (Variazione %)	2024-2025 (Var. % cumulata)	2022	2023	2024	2025	Differenza % Mese Prec.	2024-2025 (Variazione %)	2024-2025 (Var. % cumulata)
GENNAIO	45.235.861	49.540.140	47.970.106	44.395.022	-	-7,45%	-7,45%	1.154.988	1.236.409	1.177.687	783.791	-	-33,45%	-33,45%
FEBBRAIO	41.964.490	45.813.152	48.569.536	42.527.205	-4,21%	-12,44%	-9,96%	1.081.089	1.142.811	1.181.195	667.622	-14,82%	-43,48%	-38,47%
MARZO	48.337.320	55.908.790	56.475.846	53.162.752	25,01%	-5,87%	-8,45%	1.199.764	1.206.086	1.267.569	798.228	19,56%	-37,03%	-37,97%
APRILE	50.740.277	54.586.918	56.496.806	52.558.255	-1,14%	-6,97%	-8,05%	1.180.337	1.264.894	1.290.107	733.289	-8,14%	-43,16%	-39,33%
MAGGIO	50.677.012	56.201.926	56.251.855	57.666.192	9,72%	2,51%	-5,82%	1.152.854	1.223.107	1.443.277	758.919	3,50%	-47,42%	-41,16%
GIUGNO	44.166.568	50.950.405	45.819.523	48.949.088	-15,12%	6,83%	-3,96%	1.115.770	1.142.749	1.233.741	665.439	-12,32%	-46,06%	-41,96%
LUGLIO	43.094.348	45.485.422	41.827.710	45.113.014	-7,84%	7,85%	-2,56%	994.586	1.061.797	991.675	579.998	-12,84%	-41,51%	-41,91%
AGOSTO	42.663.736	43.005.330	40.107.176	46.689.586	3,49%	16,41%	-0,62%	886.821	1.017.276	955.380	594.743	2,54%	-37,75%	-41,49%
SETTEMBRE	47.045.872	48.540.817	45.146.212	52.099.944	11,59%	15,40%	1,02%	1.067.474	1.038.760	1.106.116	665.869	11,96%	-39,80%	-41,32%
OTTOBRE	52.676.974	52.642.658	51.791.798	57.732.926	10,81%	11,47%	2,13%	1.082.832	1.266.007	1.359.456	790.467	18,71%	-41,85%	-41,38%
NOVEMBRE	48.548.650	48.945.960	48.020.911	53.739.411	-6,92%	11,91%	3,00%	1.249.004	1.237.487	1.159.473	772.524	-2,27%	-33,37%	-40,67%
DICEMBRE	49.358.304	50.658.314	48.208.224	54.192.770	0,84%	12,41%	3,77%	1.303.725	1.267.024	1.409.825	809.339	4,77%	-42,59%	-40,86%
TOTALE A Dicembre	564.509.412	602.279.830	586.685.703	608.826.166		3,77%		13.469.244	14.106.406	14.575.501	8.620.229		-40,86%	
TOTALE ANNUO	564.509.412	602.279.830	586.685.703					13.469.244	14.106.406	14.575.501				



Ippica Quota Fissa

Anno : 2025
Mese : Dicembre

Famiglia Report: Gioco a base ippica
Sotto Area Gioco AAMS: Scommesse Ippiche In Agenzia
Gioco: Ippica Quota Fissa

MESE	Giocato					Erario								
	2022	2023	2024	2025	Differenza % Mese Prec.	2024-2025 (Variazione %)	2024-2025 (Var. % cumulata)	2022	2023	2024	2025	Differenza % Mese Prec.	2024-2025 (Variazione %)	2024-2025 (Var. % cumulata)
GENNAIO	37.883.279	42.433.907	42.801.690	38.142.412	-	-10,89%	-10,89%	813.623	888.938	922.547	468.819	-	-49,18%	-49,18%
FEBBRAIO	34.694.984	39.765.935	43.251.581	36.799.696	-3,52%	-14,92%	-12,91%	743.697	845.964	917.393	379.369	-19,08%	-58,65%	-53,90%
MARZO	40.337.768	48.706.034	49.771.585	47.399.280	28,80%	-4,77%	-9,93%	830.477	852.234	932.378	508.741	34,10%	-45,44%	-51,05%
APRILE	42.597.159	47.513.252	50.311.608	47.027.151	-0,79%	-6,53%	-9,01%	804.792	916.709	983.279	455.800	-10,41%	-53,64%	-51,73%
MAGGIO	42.420.034	49.446.654	49.865.936	52.040.623	10,66%	4,36%	-6,18%	770.837	888.970	1.123.970	474.693	4,15%	-57,77%	-53,12%
GIUGNO	38.181.195	45.703.589	41.318.931	45.014.053	-13,50%	8,94%	-3,93%	836.984	882.566	1.009.781	468.458	-1,31%	-53,61%	-53,21%
LUGLIO	37.614.614	41.095.567	37.926.816	41.734.180	-7,29%	10,04%	-2,25%	740.340	844.594	799.045	410.109	-12,46%	-48,68%	-52,66%
AGOSTO	37.259.770	38.999.646	36.823.608	42.759.949	2,46%	16,12%	-0,33%	637.149	820.151	794.503	399.764	-2,52%	-49,68%	-52,35%
SETTEMBRE	41.271.122	43.488.635	40.557.495	47.191.777	10,36%	16,36%	1,40%	802.909	788.935	877.369	419.529	4,94%	-52,18%	-52,35%
OTTOBRE	45.744.974	46.866.127	46.015.177	51.976.815	10,14%	12,96%	2,61%	758.348	982.029	1.069.713	498.443	18,81%	-53,40%	-52,45%
NOVEMBRE	42.125.764	43.203.378	42.651.416	47.967.145	-7,71%	12,46%	3,48%	946.699	952.291	892.057	477.631	-4,18%	-46,46%	-51,93%
DICEMBRE	42.396.340	44.743.833	41.673.994	47.779.320	-0,39%	14,65%	4,37%	968.537	975.875	1.081.563	482.224	0,96%	-55,41%	-52,26%
TOTALE A Dicembre	482.527.003	531.936.560	522.969.838	545.832.400		4,37%		9.654.392	10.639.256	11.403.598	5.443.579		-52,26%	
TOTALE ANNUO	482.527.003	531.936.560	522.969.838					9.654.392	10.639.256	11.403.598				



AGENZIA DELLE DOGANE E DEI MONOPOLI

Multiple a Riferimento

Anno : 2025

Mese : Dicembre

Famiglia Report: Gioco a base ippica

Sotto Area Gioco AAMS: Scommesse Ippiche In Agenzia

Gioco: Multiple a Riferimento

MESE	Giocato					Erario							
	2022	2023	2024	2025	Differenza % Mese Prec.	2024-2025 (Var. % cumulata)	2022	2023	2024	2025	Differenza % Mese Prec.	2024-2025 (Variazione %)	2024-2025 (Var. % cumulata)
GENNAIO	12.229	3.287	2.144	1.772	-	-17,35%	1.083	195	148	52	-	-64,49%	-64,49%
FEBBRAIO	10.812	2.107	2.013	1.512	-14,67%	-24,89%	615	210	76	68	30,06%	-10,10%	-46,03%
MARZO	15.944	3.531	2.199	1.790	18,39%	-18,60%	981	306	172	58	-14,96%	-66,18%	-54,78%
APRILE	19.872	3.381	3.478	3.519	96,59%	1,18%	1.266	328	250	100	71,63%	-60,18%	-56,87%
MAGGIO	20.471	4.762	4.254	3.331	-5,34%	-21,70%	1.192	152	288	33	-67,02%	-88,60%	-66,67%
GIUGNO	10.717	6.147	4.635	3.311	-0,60%	-28,57%	508	472	333	154	368,47%	-53,78%	-63,28%
LUGLIO	5.438	5.094	4.572	3.145	-5,01%	-31,21%	462	198	308	153	-0,38%	-50,20%	-60,72%
AGOSTO	4.862	3.470	3.133	2.273	-27,73%	-27,45%	261	281	179	88	-42,57%	-50,86%	-59,71%
SETTEMBRE	3.853	4.902	2.951	3.100	36,38%	5,05%	291	330	212	31	-64,55%	-85,26%	-62,47%
OTTOBRE	4.524	4.977	3.075	2.581	-16,24%	-16,07%	423	179	258	82	162,78%	-68,21%	-63,13%
NOVEMBRE	2.822	4.656	2.722	2.316	-10,27%	-14,92%	249	251	54	99	20,53%	84,37%	-59,66%
DICEMBRE	2.884	3.019	2.127	2.321	0,22%	9,12%	195	270	170	98	-1,30%	-42,60%	-58,48%
TOTALE A Dicembre	114.428	49.333	37.303	30.971		-16,97%	7.526	3.173	2.448	1.016		-58,48%	
TOTALE ANNUO	114.428	49.333	37.303				7.526	3.173	2.448				



AGENZIA DELLE DOGANE E DEI MONOPOLI

Totalizzatore

Anno : 2025
Mese : Dicembre

Famiglia Report: Gioco a base ippica
Sotto Area Gioco AAMS: Scommesse Ippiche In Agenzia
Gioco: Totalizzatore

MESE	Giocato						Erario						
	2022	2023	2024	2025	Differenza % Mese Prec.	2024-2025 (Var. % cumulata)	2022	2023	2024	2025	Differenza % Mese Prec.	2024-2025 (Variazione %)	2024-2025 (Var. % cumulata)
GENNAIO	7.340.353	7.102.946	5.166.272	6.250.838	-	20,99%	340.282	347.276	254.992	314.919	-	23,50%	23,50%
FEBBRAIO	7.258.694	6.045.110	5.315.942	5.725.997	-8,40%	14,26%	336.777	296.638	263.726	288.184	-8,49%	9,27%	16,27%
MARZO	7.983.608	7.199.224	6.702.062	5.761.683	0,62%	3,23%	366.305	353.546	335.019	289.429	0,43%	-13,61%	4,54%
APRILE	8.123.246	7.070.284	6.181.719	5.527.585	-4,06%	-0,43%	374.278	347.856	306.577	277.389	-4,16%	-9,52%	0,83%
MAGGIO	8.236.507	6.750.509	6.381.665	5.622.238	-1,71%	-2,89%	380.825	333.985	319.018	284.193	2,45%	-10,92%	-1,70%
GIUGNO	5.974.656	5.240.669	4.495.957	3.931.724	-30,07%	-4,16%	278.278	259.711	223.627	196.827	-30,74%	-11,98%	-3,05%
LUGLIO	5.474.296	4.384.761	3.896.323	3.375.689	-14,14%	-5,10%	253.784	217.005	192.323	169.736	-13,76%	-11,74%	-3,94%
AGOSTO	5.399.104	4.002.213	3.280.434	3.927.364	16,34%	-3,13%	249.411	196.844	160.697	194.891	14,82%	21,28%	-1,97%
SETTEMBRE	5.770.897	5.077.280	4.585.766	4.905.067	24,89%	-2,13%	264.274	249.494	228.535	246.310	26,38%	7,78%	-0,99%
OTTOBRE	6.927.476	5.771.554	5.773.546	5.753.530	17,30%	-1,93%	324.062	285.799	289.485	291.942	18,53%	0,85%	-0,76%
NOVEMBRE	6.420.065	5.737.925	5.366.773	5.769.950	0,29%	-1,04%	302.056	284.945	267.363	294.794	0,98%	10,26%	0,26%
DICEMBRE	6.959.079	5.911.462	6.532.103	6.411.129	11,11%	-1,12%	334.993	290.878	328.092	327.018	10,93%	-0,33%	0,19%
TOTALE A Dicembre	81.867.981	70.293.937	63.678.562	62.962.794		-1,12%	3.807.326	3.463.977	3.169.456	3.175.633		0,19%	
TOTALE ANNUO	81.867.981	70.293.937	63.678.562				3.807.326	3.463.977	3.169.456	3.169.456			



Scommesse Ippiche a Totalizzatore (Ippica Nazionale)

Anno : 2025

Mese : Dicembre

Famiglia Report: Gioco a base ippica

Sotto Area Gioco AAMS: Scommesse Ippiche a Totalizzatore

MESE	Giocato						Erario						
	2022	2023	2024	2025	Differenza % Mese Prec.	2024-2025 (Var. % cumulata)	2022	2023	2024	2025	Differenza % Mese Prec.	2024-2025 (Variazione %)	2024-2025 (Var. % cumulata)
GENNAIO	6.673.141	6.164.933	5.734.246	5.203.734	-	-9,25%	400.395	369.901	344.055	312.224	-	-9,25%	-9,25%
FEBBRAIO	6.102.398	5.415.284	5.369.081	4.801.956	-7,72%	-10,56%	366.150	324.922	322.145	288.117	-7,72%	-10,56%	-9,89%
MARZO	6.739.306	6.461.558	5.943.032	5.843.424	21,69%	-7,02%	404.363	387.701	356.582	350.605	21,69%	-1,68%	-7,02%
APRILE	6.902.242	6.558.978	6.342.928	5.683.506	-2,74%	-7,94%	414.140	393.546	380.576	341.010	-2,74%	-10,40%	-7,94%
MAGGIO	6.187.257	6.475.392	6.161.999	5.424.219	-4,56%	-8,78%	371.242	388.532	369.720	325.453	-4,56%	-11,97%	-8,78%
GIUGNO	4.855.988	5.157.132	4.359.288	4.353.182	-19,75%	-7,67%	291.361	309.433	261.557	261.191	-19,75%	-0,14%	-7,67%
LUGLIO	4.197.723	4.160.068	3.855.316	3.846.616	-11,64%	-6,91%	251.871	249.607	231.319	230.797	-11,64%	-0,23%	-6,91%
AGOSTO	3.851.004	3.684.818	3.261.915	3.753.215	-2,43%	-5,16%	231.062	221.093	195.715	225.193	-2,43%	15,06%	-5,16%
SETTEMBRE	4.748.704	5.102.376	4.606.070	4.324.753	15,23%	-5,26%	284.927	306.148	276.364	259.485	15,23%	-6,11%	-5,26%
OTTOBRE	5.571.003	5.791.981	5.570.536	5.480.583	26,73%	-4,66%	334.263	347.523	334.232	328.835	26,73%	-1,61%	-4,66%
NOVEMBRE	5.505.094	5.090.366	5.672.741	4.860.854	-11,31%	-5,80%	330.308	305.426	340.364	291.651	-11,31%	-14,31%	-5,80%
DICEMBRE	6.466.375	6.056.289	5.437.473	5.480.090	12,74%	-5,23%	387.986	363.383	326.248	328.805	12,74%	0,78%	-5,23%
TOTALE A Dicembre	67.800.235	66.119.174	62.314.624	59.056.132		-5,23%	4.068.069	3.967.215	3.738.876	3.543.366		-5,23%	
TOTALE ANNUO	67.800.235	66.119.174	62.314.624				4.068.069	3.967.215	3.738.876	3.543.366		-5,23%	



AGENZIA DELLE DOGANE E DEI MONOPOLI

Accoppiata

Anno : 2025

Mese : Dicembre

Famiglia Report: Gioco a base ippica

Sotto Area Gioco AAMS: Scommesse Ippiche a Totalizzatore

Gioco: Accoppiata

MESE	Giocato					Erario							
	2022	2023	2024	2025	Differenza % Mese Prec.	2024-2025 (Var. % cumulata)	2022	2023	2024	2025	Differenza % Mese Prec.	2024-2025 (Variazione %)	2024-2025 (Var. % cumulata)
GENNAIO	1.094.225	1.017.906	964.302	847.232	-	-12,14%	65.654	61.074	57.858	50.834	-	-12,14%	-12,14%
FEBBRAIO	973.206	891.586	867.810	792.501	-6,46%	-10,50%	58.392	53.495	52.069	47.550	-6,46%	-8,68%	-10,50%
MARZO	1.122.876	1.073.782	1.010.085	978.291	23,44%	-7,89%	67.373	64.427	60.605	58.697	23,44%	-3,15%	-7,89%
APRILE	1.202.676	1.154.166	1.151.801	1.003.977	2,63%	-9,31%	72.161	69.250	69.108	60.239	2,63%	-12,83%	-9,31%
MAGGIO	1.051.389	1.143.278	1.081.154	960.080	-4,37%	-9,72%	63.083	68.597	64.869	57.605	-4,37%	-11,20%	-9,72%
GIUGNO	756.966	854.644	710.431	736.673	-23,27%	-8,07%	45.418	51.279	42.626	44.200	-23,27%	3,69%	-8,07%
LUGLIO	600.806	597.594	572.829	571.477	-22,42%	-7,56%	36.048	35.856	34.370	34.289	-22,42%	-0,24%	-7,56%
AGOSTO	515.352	533.129	461.372	597.137	4,49%	-4,87%	30.921	31.988	27.682	35.828	4,49%	29,43%	-4,87%
SETTEMBRE	769.789	848.342	756.563	730.470	22,33%	-4,73%	46.187	50.901	45.394	43.828	22,33%	-3,43%	-4,73%
OTTOBRE	953.010	1.013.485	983.096	950.310	30,10%	-4,57%	57.181	60.809	58.986	57.019	30,10%	-3,33%	-4,57%
NOVEMBRE	894.174	839.399	1.013.422	843.808	-11,21%	-5,86%	53.650	50.364	60.805	50.628	-11,21%	-16,74%	-5,86%
DICEMBRE	1.076.953	1.031.567	927.418	942.829	11,74%	-5,20%	64.617	61.894	55.645	56.570	11,74%	1,66%	-5,20%
TOTALE A Dicembre	11.011.422	10.998.878	10.500.283	9.954.785		-5,20%	660.685	659.933	630.017	597.287		-5,20%	
TOTALE ANNUO	11.011.422	10.998.878	10.500.283				660.685	659.933	630.017				



Multipla Fissa - V7

Anno : 2025
Mese : Dicembre

Famiglia Report: Gioco a base ippica

Sotto Area Gioco AAMS: Scommesse Ippiche a Totalizzatore

Gioco: Multipla Fissa - V7

MESE	Giocato					Erario						
	2022	2023	2024	2025	Differenza % Mese Prec.	2024-2025 (Var. % cumulata)	2022	2023	2024	2025	Differenza % Mese Prec.	2024-2025 (Var. % cumulata)
GENNAIO	70	60	0	0	-		10	9	0	0	-	
FEBBRAIO	74	62	0	0			11	9	0	0		
MARZO	57	80	0	0			9	12	0	0		
APRILE	61	82	0	0			9	12	0	0		
MAGGIO	70	92	0	0			10	14	0	0		
GIUGNO	26	60	0	0			4	9	0	0		
LUGLIO	86	37	0	0			13	6	0	0		
AGOSTO	26	40	0	0			4	6	0	0		
SETTEMBRE	55	66	0	0			8	10	0	0		
OTTOBRE	37	52	0	0			6	8	0	0		
NOVEMBRE	30	41	0	0			4	6	0	0		
DICEMBRE	44	70	0	0			7	10	0	0		
TOTALE A Dicembre	634	742	0	0			95	111	0	0		
TOTALE ANNUO	634	742	0	0			95	111	0	0		



AGENZIA DELLE DOGANE E DEI MONOPOLI

Quarte'

Anno : 2025

Mese : Dicembre

Famiglia Report: Gioco a base ippica

Sotto Area Gioco AAMS: Scommesse Ippiche a Totalizzatore

Gioco: Quarte'

MESE	Giocato					Eranto								
	2022	2023	2024	2025	Differenza % Mese Prec.	2024-2025 (Variazione %)	2024-2025 (Var. % cumulata)	2022	2023	2024	2025	Differenza % Mese Prec.	2024-2025 (Variazione %)	2024-2025 (Var. % cumulata)
GENNAIO	442.319	521.861	527.640	461.950	-	-12,45%	-12,45%	26.539	31.312	31.658	27.717	-	-12,45%	-12,45%
FEBBRAIO	437.733	433.805	526.463	435.631	-5,70%	-17,25%	-14,85%	26.264	26.028	31.588	26.138	-5,70%	-17,25%	-14,85%
MARZO	476.701	565.642	498.070	491.530	12,83%	-1,31%	-10,51%	28.602	33.938	29.884	29.492	12,83%	-1,31%	-10,51%
APRILE	463.321	464.726	505.735	447.418	-8,97%	-11,53%	-10,76%	27.799	27.884	30.344	26.845	-8,97%	-11,53%	-10,76%
MAGGIO	452.020	497.442	506.040	454.164	1,51%	-10,25%	-10,66%	27.121	29.846	30.362	27.250	1,51%	-10,25%	-10,66%
GIUGNO	404.392	420.658	425.566	427.353	-5,90%	0,42%	-9,08%	24.263	25.239	25.534	25.641	-5,90%	0,42%	-9,08%
LUGLIO	436.819	460.626	447.195	443.605	3,80%	-0,80%	-8,00%	26.209	27.638	26.832	26.616	3,80%	-0,80%	-8,00%
AGOSTO	479.602	434.848	400.855	382.961	-13,67%	-4,46%	-7,63%	28.776	26.091	24.051	22.978	-13,67%	-4,46%	-7,63%
SETTEMBRE	386.928	520.537	461.617	372.250	-2,80%	-19,36%	-8,89%	23.216	31.232	27.697	22.335	-2,80%	-19,36%	-8,89%
OTTOBRE	414.089	512.625	451.722	528.499	41,97%	17,00%	-6,43%	24.845	30.757	27.103	31.710	41,97%	17,00%	-6,43%
NOVEMBRE	494.003	457.821	430.752	425.346	-19,52%	-1,26%	-6,00%	29.640	27.469	25.845	25.521	-19,52%	-1,26%	-6,00%
DICEMBRE	457.462	497.871	445.521	463.906	9,07%	4,13%	-5,20%	27.448	29.872	26.731	27.834	9,07%	4,13%	-5,20%
TOTALE A Dicembre	5.345.389	5.788.462	5.627.176	5.334.614		-5,20%		320.722	347.307	337.630	320.076		-5,20%	
TOTALE ANNUO	5.345.389	5.788.462	5.627.176					320.722	347.307	337.630				



AGENZIA DELLE DOGANE E DEI MONOPOLI

Quinte'

Anno : 2025

Mese : Dicembre

Famiglia Report: Gioco a base ippica

Sotto Area Gioco AAMS: Scommesse Ippiche a Totalizzatore

Gioco: Quinte'

MESE	Giocato					Erario							
	2022	2023	2024	2025	Differenza % Mese Prec.	2024-2025 (Var. % cumulata)	2022	2023	2024	2025	Differenza % Mese Prec.	2024-2025 (Variazione %)	2024-2025 (Var. % cumulata)
GENNAIO	181.905	121.223	122.300	192.928	-	57,75%	10.914	7.273	7.338	11.576	-	57,75%	57,75%
FEBBRAIO	234.833	142.894	110.857	80.124	-58,47%	-27,72%	14.090	8.574	6.651	4.807	-58,47%	-27,72%	17,11%
MARZO	160.732	134.447	149.152	190.735	138,05%	27,88%	9.644	8.067	8.949	11.444	138,05%	27,88%	21,31%
APRILE	165.163	151.740	118.487	150.308	-21,20%	26,86%	9.910	9.104	7.109	9.018	-21,20%	26,86%	22,62%
MAGGIO	99.128	171.616	194.328	123.487	-17,84%	-36,45%	5.948	10.297	11.660	7.409	-17,84%	-36,45%	6,11%
GIUGNO	107.844	145.722	123.893	93.094	-24,61%	-24,86%	6.471	8.743	7.434	5.586	-24,61%	-24,86%	1,42%
LUGLIO	98.947	205.290	79.200	167.513	79,94%	111,51%	5.937	12.317	4.752	10.051	79,94%	111,51%	11,13%
AGOSTO	121.242	104.779	84.776	92.596	-44,72%	9,22%	7.274	6.287	5.086	5.556	-44,72%	9,23%	10,97%
SETTEMBRE	93.877	107.936	100.894	82.981	-10,38%	-17,75%	5.633	6.476	6.054	4.979	-10,38%	-17,75%	8,29%
OTTOBRE	98.726	116.151	76.648	118.966	43,36%	55,21%	5.923	6.969	4.599	7.138	43,36%	55,21%	11,39%
NOVEMBRE	147.236	102.482	77.267	91.594	-23,01%	18,54%	8.834	6.149	4.636	5.496	-23,01%	18,54%	11,84%
DICEMBRE	162.255	130.475	110.220	109.527	19,58%	-0,63%	9.735	7.828	6.613	6.572	19,58%	-0,63%	10,82%
TOTALE A Dicembre	1.671.888	1.634.756	1.348.020	1.493.855		10,82%	100.312	98.084	80.884	89.630		10,82%	
TOTALE ANNUO	1.671.888	1.634.756	1.348.020				100.312	98.084	80.880			10,82%	



AGENZIA DELLE DOGANE E DEI MONOPOLI

Anno : 2025
Mese : Dicembre

Famiglia Report: Gioco a base ippica

Sotto Area Gioco AAMS: Scommesse Ippiche a Totalizzatore

Gioco: Tris

Tris

MESE	Giocato					Erario							
	2022	2023	2024	2025	Differenza % Mese Prec.	2024-2025 (Var. % cumulata)	2022	2023	2024	2025	Differenza % Mese Prec.	2024-2025 (Variazione %)	2024-2025 (Var. % cumulata)
GENNAIO	4.205.712	3.944.010	3.686.774	3.347.055	-	-9,21%	252.343	236.641	221.206	200.823	-	-9,21%	-9,21%
FEBBRAIO	3.803.958	3.489.193	3.450.853	3.152.007	-5,83%	-8,95%	228.237	209.352	207.051	189.120	-5,83%	-8,66%	-8,95%
MARZO	4.252.894	4.126.356	3.851.818	3.801.474	20,60%	-6,27%	255.174	247.581	231.109	228.088	20,60%	-1,31%	-6,27%
APRILE	4.331.858	4.205.748	4.070.246	3.706.133	-2,51%	-8,95%	259.911	252.345	244.215	222.368	-2,51%	-8,95%	-6,95%
MAGGIO	3.932.169	4.125.857	3.947.037	3.551.314	-4,18%	-7,62%	235.930	247.551	236.822	213.079	-4,18%	-10,03%	-7,62%
GIUGNO	3.119.864	3.333.242	2.789.595	2.844.428	-19,90%	-6,40%	187.192	199.994	167.376	170.666	-19,90%	1,97%	-6,40%
LUGLIO	2.682.620	2.602.924	2.480.876	2.446.789	-13,98%	-5,88%	160.957	156.175	148.853	146.807	-13,98%	-1,37%	-5,88%
AGOSTO	2.419.924	2.353.312	2.083.813	2.436.176	-0,43%	-4,08%	145.195	141.199	125.029	146.171	-0,43%	16,91%	-4,08%
SETTEMBRE	3.043.901	3.236.620	2.971.018	2.851.870	17,06%	-4,07%	182.634	194.197	178.261	171.112	17,06%	-4,01%	-4,07%
OTTOBRE	3.579.633	3.708.932	3.661.927	3.553.705	24,61%	-3,95%	214.778	222.536	219.716	213.222	24,61%	-2,96%	-3,95%
NOVEMBRE	3.462.701	3.299.783	3.738.348	3.212.202	-9,61%	-4,98%	207.762	197.987	224.301	192.732	-9,61%	-14,07%	-4,98%
DICEMBRE	4.099.074	3.924.446	3.555.804	3.625.408	12,86%	-4,37%	245.944	235.467	213.348	217.525	12,86%	1,96%	-4,37%
TOTALE A Dicembre	42.934.307	42.350.420	40.288.108	38.528.563		-4,37%	2.576.058	2.541.025	2.417.287	2.311.714		-4,37%	
TOTALE ANNUO	42.934.307	42.350.420	40.288.108				2.576.058	2.541.025	2.417.287			-4,37%	



AGENZIA DELLE DOGANE E DEI MONOPOLI

Vincente

Anno : 2025

Mese : Dicembre

Famiglia Report: Gioco a base ippica

Sotto Area Gioco AAMS: Scommesse Ippiche a Totalizzatore

Gioco: Vincente

MESE	Giocato					Eranto								
	2022	2023	2024	2025	Differenza % Mese Prec.	2024-2025 (Variazione %)	2024-2025 (Var. % cumulata)	2022	2023	2024	2025	Differenza % Mese Prec.	2024-2025 (Variazione %)	2024-2025 (Var. % cumulata)
GENNAIO	748.910	559.873	433.231	354.568	-	-18,16%	-18,16%	44.935	33.592	25.994	21.274	-	-18,16%	-18,16%
FEBBRAIO	652.594	457.744	413.098	341.692	-3,63%	-17,29%	-17,73%	39.156	27.465	24.786	20.502	-3,63%	-17,29%	-17,73%
MARZO	726.046	561.252	433.906	381.395	11,62%	-12,10%	-15,82%	43.563	33.675	26.034	22.884	11,62%	-12,10%	-15,82%
APRILE	739.164	582.517	496.660	375.669	-1,50%	-24,36%	-18,21%	44.350	34.951	29.800	22.540	-1,50%	-24,36%	-18,21%
MAGGIO	652.481	537.106	433.441	335.174	-10,78%	-22,67%	-19,08%	39.149	32.226	26.006	20.110	-10,78%	-22,67%	-19,08%
GIUGNO	466.897	402.807	309.803	251.633	-24,92%	-18,78%	-19,05%	28.014	24.168	18.588	15.098	-24,92%	-18,78%	-19,05%
LUGLIO	378.446	293.597	275.216	217.232	-13,67%	-21,07%	-19,25%	22.707	17.616	16.513	13.034	-13,67%	-21,07%	-19,25%
AGOSTO	314.857	258.711	231.099	244.344	12,48%	5,73%	-17,34%	18.891	15.523	13.866	14.661	12,48%	5,73%	-17,34%
SETTEMBRE	454.154	388.874	315.978	287.182	17,53%	-9,11%	-16,56%	27.249	23.332	18.959	17.231	17,53%	-9,11%	-16,56%
OTTOBRE	525.508	440.735	397.143	329.103	14,60%	-17,13%	-16,62%	31.530	26.444	23.879	19.746	14,60%	-17,13%	-16,62%
NOVEMBRE	506.950	390.840	412.952	287.904	-12,52%	-30,28%	-17,98%	30.417	23.450	24.777	17.274	-12,52%	-30,28%	-17,98%
DICEMBRE	670.587	471.860	398.510	338.420	17,55%	-15,08%	-17,73%	40.235	28.312	23.911	20.305	17,55%	-15,08%	-17,73%
TOTALE A Dicembre	6.836.594	5.345.916	4.551.037	3.744.316		-17,73%		410.196	320.755	273.062	224.659		-17,73%	
TOTALE ANNUO	6.836.594	5.345.916	4.551.037					410.196	320.755	273.062				



Gioco a base sportiva

Anno : 2025

Mese : Dicembre

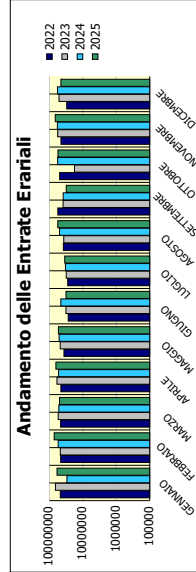
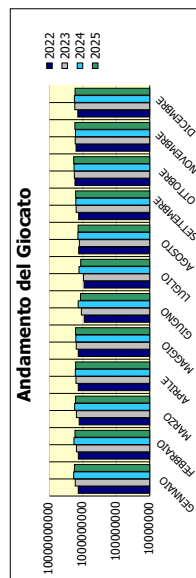
Famiglia Report: Gioco a base sportiva

MESE	Giocato					Erario *				
	2022	2023	2024	2025	Differenza % Mese Prec.	2024-2025 (Variazione %)	2024-2025 (Variazione %)	2025	Differenza % Mese Prec.	2024-2025 (Var. % cumulata)
GENNAIO	1.377.011.437	1.693.103.967	1.888.542.639	1.792.347.462	-3,84%	-5,09%	-5,09%	59.315.432	21,84%	97,87%
FEBBRAIO	1.366.646.419	1.557.069.668	1.848.549.168	1.723.518.940	-3,70%	-6,78%	-5,93%	72.268.210	21,84%	55,04%
MARZO	1.286.566.995	1.564.820.231	1.765.527.267	1.659.800.857	-0,67%	-2,02%	-5,95%	50.075.879	-30,71%	32,22%
APRILE	1.378.492.015	1.611.183.265	1.682.638.180	1.646.612.807	0,89%	2,34%	-3,67%	64.222.280	28,25%	28,99%
MAGGIO	1.374.028.185	1.582.156.724	1.625.286.054	1.663.250.474	-29,28%	-14,78%	-5,18%	51.305.740	-15,90%	23,96%
GIUGNO	906.786.059	1.109.836.124	1.380.298.063	1.176.241.317	-1,17%	-10,97%	-5,83%	32.018.051	-40,72%	15,38%
LUGLIO	1.332.440.118	1.276.098.490	1.407.520.408	1.388.488.456	19,44%	-1,35%	-5,94%	56.360.393	61,59%	14,10%
AGOSTO	1.340.091.500	1.589.330.643	1.629.261.773	1.646.511.338	18,58%	1,06%	-4,63%	31.457.117	-44,19%	10,95%
SETTEMBRE	1.722.047.994	1.800.732.275	1.839.456.991	1.882.055.486	14,31%	2,32%	-3,85%	55.741.114	77,20%	9,40%
OTTOBRE	1.601.543.634	1.695.734.006	1.665.489.440	1.737.329.159	-7,69%	4,31%	-3,09%	67.110.924	20,40%	10,12%
NOVEMBRE	1.419.482.118	1.748.330.059	1.794.757.995	1.714.796.997	-1,30%	-4,46%	-3,22%	45.439.373	-32,29%	7,08%
DICEMBRE										
TOTALE A Dicembre	16.022.759.603	18.185.675.129	19.833.445.044	19.195.459.442		-3,22%		622.898.815		7,08%
TOTALE ANNUO	16.022.759.603	18.185.675.129	19.833.445.044	19.195.459.442						

* In base a quanto stabilito da Legge di Bilancio 2019 che sancisce la soppressione dell'imposta unica sui Concorsi e Pronostici e BIG, a decorrere dal 1° luglio 2019 la maggior parte del valore rappresentato nel campo Erario è costituito dall'importo destinato alla società Sport e Salute Spa

Descrizione Gioco:

E' una famiglia di gioco su avvenimenti sportivi e non sportivi (gli avvenimenti ippici fanno parte di un'altra famiglia di gioco) per le quali il gioco viene raccolto presso le agenzie sportive, i negozi ed i comer ippici e sportivi. Trattasi di giochi fisici e telematici





Concorsi Pronostici (Nuovo Totocalcio)

Anno : 2025

Mese : Dicembre

Famiglia Report: Gioco a base sportiva

Sotto Area Gioco AAMS: Concorsi Pronostici (Nuovo Totocalcio)

MESE	Giocato										Erario *			
	2022	2023	2024	2025	Differenza % Mese Prec.	2024-2025 (Variazione %)	2024-2025 (Var. % cumulata)	2022	2023	2024	2025	Differenza % Mese Prec.	2024-2025 (Variazione %)	2024-2025 (Var. % cumulata)
GENNAIO	460.546	790.286	573.096	521.539	13,59%	-9,00%	-9,00%	55.266	94.834	68.772	62.585	13,59%	-9,00%	-9,00%
FEBBRAIO	2.241.418	966.071	690.805	592.431	13,59%	-14,24%	-11,86%	268.970	115.929	82.897	71.092	13,59%	-14,24%	-11,86%
MARZO	1.037.513	1.165.026	604.653	478.111	-19,30%	-20,93%	-14,80%	124.502	139.803	72.558	57.373	-19,30%	-20,93%	-14,80%
APRILE	1.465.175	726.828	1.147.678	371.913	-22,21%	-67,59%	-34,89%	175.821	87.219	137.721	44.630	-22,21%	-67,59%	-34,89%
MAGGIO	935.882	572.214	551.275	493.007	32,56%	-10,57%	-31,13%	112.306	68.666	66.153	59.161	32,56%	-10,57%	-31,13%
GIUGNO	0	181.701	323.755	0	-100,00%	-100,00%	-36,86%	0	21.804	38.851	0	-100,00%	-100,00%	-36,86%
LUGLIO	0	0	0	0	-36,86%	-36,86%	-36,86%	0	0	0	0	-36,86%	-36,86%	-36,86%
AGOSTO	812.555	185.403	335.915	205.827	-37,01%	-38,73%	-37,01%	97.507	22.248	40.310	24.699	-38,73%	-38,73%	-37,01%
SETTEMBRE	663.396	721.398	512.274	463.668	125,27%	-9,49%	-34,03%	79.608	86.568	61.473	55.640	125,27%	-9,49%	-34,03%
OTTOBRE	832.427	507.691	526.719	539.615	16,38%	2,45%	-30,38%	99.891	60.923	63.206	64.754	16,38%	2,45%	-30,38%
NOVEMBRE	1.225.983	739.935	638.336	645.694	19,66%	1,15%	-26,97%	147.118	88.792	76.600	77.483	19,66%	1,15%	-26,97%
DICEMBRE	405.724	681.099	498.691	471.191	-27,03%	-5,51%	-25,30%	48.687	81.732	59.843	56.543	-27,03%	-5,51%	-25,30%
TOTALE A Dicembre	10.080.619	7.237.652	6.403.197	4.782.996		-25,30%		1.209.674	868.518	768.384	573.960		-25,30%	
TOTALE ANNUO	10.080.619	7.237.652	6.403.197				1.209.674	868.518	768.384					

* In base a quanto stabilito da Legge di Bilancio 2019 che sancisce la soppressione dell'imposta unica sui Concorsi e Pronostici e BIG, a decorrere dal 1° luglio 2019 il valore rappresentato nel campo Erario è costituito dall'importo destinato alla società Sport e Salute Spa



Scommesse Sportive totali

Anno : 2025

Mese : Dicembre

Famiglia Report: Gioco a base sportiva

Sotto Area Gioco AAMS: Scommesse Sportive a Quota Fissa

Gioco: Scommesse Sportive totali

MESE	Giocato					Enario							
	2022	2023	2024	2025	Differenza % Mese Prec.	2024-2025 (Var.% cumulata)	2022	2023	2024	2025	Differenza % Mese Prec.	2024-2025 (Variazione %)	2024-2025 (Var.% cumulata)
GENNAIO	1.376.550.891	1.692.313.681	1.887.969.543	1.791.825.923	-	-5,09%	47.371.634	66.191.580	29.907.658	59.252.847	-	98,12%	98,12%
FEBBRAIO	1.364.404.001	1.556.103.597	1.848.258.364	1.722.926.509	-3,85%	-6,78%	45.839.267	47.309.383	54.810.706	72.197.119	21,85%	31,72%	55,16%
MARZO	1.285.529.482	1.563.695.205	1.764.922.614	1.699.322.746	-3,69%	-5,93%	46.348.699	54.575.374	52.446.323	50.018.506	-30,72%	-4,63%	32,30%
APRILE	1.377.026.840	1.610.456.437	1.681.490.502	1.648.240.894	-0,67%	-1,98%	45.281.621	59.550.279	53.095.409	64.177.650	28,31%	20,87%	29,11%
MAGGIO	1.373.092.303	1.581.584.510	1.624.734.779	1.662.757.467	0,88%	2,34%	36.737.482	47.631.818	51.239.587	53.951.776	-15,93%	5,29%	24,06%
GIUGNO	906.786.059	1.109.694.423	1.379.974.308	1.176.241.317	-29,26%	-14,76%	27.478.847	32.112.667	45.705.703	32.018.051	-40,65%	-29,95%	15,46%
LUGLIO	917.624.129	957.279.677	1.305.717.066	1.162.506.149	-11,7%	-10,97%	28.414.144	31.549.419	33.252.271	34.879.105	8,94%	4,89%	14,37%
AGOSTO	1.331.627.563	1.275.913.087	1.407.184.492	1.388.282.629	19,42%	-5,33%	38.355.658	37.347.886	49.889.929	56.335.693	61,52%	12,92%	14,17%
SETTEMBRE	1.339.428.104	1.588.609.245	1.628.749.499	1.646.047.670	18,57%	-4,62%	56.077.942	39.025.674	38.819.725	31.401.477	-44,26%	-19,11%	11,01%
OTTOBRE	1.721.215.567	1.800.224.584	1.838.930.272	1.881.515.871	14,31%	-3,84%	49.437.226	17.723.823	56.682.870	55.676.351	77,30%	-1,78%	9,46%
NOVEMBRE	1.600.317.651	1.694.994.070	1.664.851.104	1.736.683.465	4,31%	-3,09%	45.139.028	56.731.541	57.822.884	67.033.441	20,40%	15,93%	10,17%
DICEMBRE	1.419.076.394	1.747.648.960	1.794.259.304	1.714.325.806	-1,29%	-4,45%	30.346.418	51.731.130	57.259.664	45.382.831	-32,30%	-20,24%	7,13%
TOTALE A Dicembre	16.012.678.984	18.178.437.477	19.827.041.847	19.190.676.446	-3,21%		496.827.978	541.480.577	580.932.729	622.324.856		7,13%	
TOTALE ANNUO	16.012.678.984	18.178.437.477	19.827.041.847				496.827.978	541.480.577	580.932.729				

Il Giocato e l'Enario sono comprensivi delle scommesse on-line



Scimmesse Sportive fisiche

Anno : 2025

Mese : Dicembre

Famiglia Report: Gioco a base sportiva

Sotto Area Gioco AAMS: Scimmesse Sportive a Quota Fissa

Gioco: Scimmesse Sportive fisiche

MESE	Giocato					Erario								
	2022	2023	2024	2025	Differenza % Mese Prec.	2024-2025 (Variazione %)	2024-2025 (Var. % cumulata)	2022	2023	2024	2025	Differenza % Mese Prec.	2024-2025 (Variazione %)	2024-2025 (Var. % cumulata)
GENNAIO	340.959.826	466.637.147	495.328.176	497.659.827	0,86%	0,47%	0,47%	16.437.479	22.791.701	8.676.001	20.281.069	24,93%	133,76%	133,76%
FEBBRAIO	385.084.462	455.908.970	530.655.434	501.940.246	-6,50%	-5,41%	-2,57%	16.520.147	16.427.860	19.488.899	25.337.604	31,30%	30,01%	61,97%
MARZO	360.877.205	439.169.186	491.296.363	469.332.910	1,81%	-4,7%	-3,19%	15.743.100	19.373.645	17.947.255	17.406.023	-31,30%	-3,02%	36,68%
APRILE	412.808.773	493.475.768	496.040.093	477.847.755	1,63%	-3,67%	-3,30%	16.732.828	22.438.465	18.225.675	23.080.152	32,60%	26,64%	33,83%
MAGGIO	412.809.519	474.520.575	469.015.930	485.652.959	-40,32%	3,55%	-2,01%	13.288.084	17.299.976	17.051.986	19.104.416	-17,23%	12,04%	29,27%
GIUGNO	229.079.921	302.824.609	374.352.833	289.814.713	-6,03%	-22,58%	-4,71%	9.631.440	10.864.969	15.637.624	9.368.717	-50,96%	-40,09%	18,09%
LUGLIO	215.743.073	225.124.883	321.411.530	272.332.081	23,51%	-15,27%	-5,77%	9.120.052	10.250.105	8.261.102	9.958.044	6,29%	20,54%	18,28%
AGOSTO	339.191.560	314.237.973	340.212.929	336.368.994	30,84%	-1,13%	-5,33%	12.468.547	11.548.077	15.719.585	18.271.892	83,49%	16,24%	18,02%
SETTEMBRE	389.454.203	456.249.872	456.446.305	440.092.495	19,40%	-3,58%	-5,13%	20.278.952	12.586.427	11.908.180	10.365.795	-43,27%	-12,95%	15,24%
OTTOBRE	539.111.915	518.509.556	523.474.982	525.465.230	-3,78%	0,38%	-4,48%	17.729.359	3.398.263	18.177.938	17.222.163	70,97%	-2,51%	13,11%
NOVEMBRE	478.867.829	481.507.442	475.109.813	505.589.680	-4,46%	6,42%	-3,44%	14.813.875	20.367.862	20.159.964	23.427.168	32,19%	16,21%	13,47%
DICEMBRE	402.950.112	495.993.443	506.062.524	483.025.827	-3,55%	-4,55%	-3,55%	9.557.140	19.131.983	19.826.559	14.366.055	-38,68%	-27,54%	9,22%
TOTALE A Dicembre	4.506.938.397	5.124.159.423	5.479.406.914	5.285.122.719		-3,55%		172.311.003	186.449.334	191.080.767	208.689.096		9,22%	
TOTALE ANNUO	4.506.938.397	5.124.159.423	5.479.406.914				172.311.003	186.449.334	191.080.767					



Scommesse Sportive a distanza

Anno : 2025

Mese : Dicembre

Famiglia Report: Gioco a base sportiva

Sotto Area Gioco AAMS: Scommesse Sportive a Quota Fissa

Gioco: Scommesse Sportive a distanza

MESE	Giocato					Enario							
	2022	2023	2024	2025	Differenza % Mese Prec.	2024-2025 (Var.% cumulata)	2022	2023	2024	2025	Differenza % Mese Prec.	2024-2025 (Variazione %)	2024-2025 (Var.% cumulata)
GENNAIO	1.035.591.065	1.225.676.535	1.392.641.366	1.294.166.096	-5,65%	-7,07%	30.934.156	43.399.879	21.231.657	38.971.778	20,24%	83,56%	83,56%
FEBBRAIO	979.319.539	1.100.194.626	1.317.602.929	1.220.986.264	-7,33%	-7,20%	29.319.120	30.881.523	35.321.807	46.859.515	32,66%	32,66%	51,77%
MARZO	924.652.277	1.124.486.019	1.273.626.251	1.189.988.836	-6,57%	-7,00%	30.605.959	35.201.729	34.499.068	32.612.483	-30,40%	-5,47%	30,08%
APRILE	964.218.067	1.116.960.669	1.185.450.409	1.170.393.139	-1,65%	-5,68%	28.548.794	37.111.814	34.869.734	41.097.499	26,02%	17,86%	26,70%
MAGGIO	960.282.784	1.107.063.935	1.155.716.849	1.177.104.508	0,57%	-4,31%	23.449.399	30.331.842	34.187.600	34.847.360	-15,21%	1,93%	21,41%
GIUGNO	677.706.138	806.829.814	1.005.621.476	886.426.604	-24,69%	-5,34%	17.847.407	21.247.698	30.068.079	22.649.333	-35,00%	-24,67%	14,12%
LUGLIO	701.881.056	732.154.794	984.305.536	890.174.068	0,42%	-5,84%	19.294.092	21.296.314	24.991.169	24.921.062	10,03%	-0,28%	12,45%
AGOSTO	992.436.003	961.675.114	1.066.971.563	1.051.913.624	18,17%	-1,41%	25.897.111	25.799.809	34.170.344	38.063.882	52,74%	11,39%	12,31%
SETTEMBRE	949.973.901	1.132.359.373	1.172.303.194	1.205.955.174	14,64%	-4,43%	35.798.990	26.469.247	26.911.546	21.035.682	-44,74%	-21,83%	8,98%
OTTOBRE	1.182.103.652	1.281.715.027	1.315.455.290	1.356.050.641	12,45%	-3,59%	31.707.878	14.325.560	38.504.931	37.954.198	80,43%	-1,43%	7,71%
NOVEMBRE	1.121.449.822	1.213.486.628	1.189.741.290	1.231.093.785	-9,21%	-2,95%	30.325.153	36.363.679	37.662.920	43.606.273	14,89%	15,78%	8,57%
DICEMBRE	1.016.126.283	1.251.655.517	1.288.196.780	1.231.999.979	0,02%	-4,42%	20.789.278	32.599.147	37.433.106	31.016.276	-28,87%	-17,44%	6,10%
TOTALE A Dicembre	11.505.740.587	13.054.278.054	14.347.634.933	13.905.553.727	-3,08%		324.516.975	355.031.242	389.851.962	413.635.760		6,10%	
TOTALE ANNUO	11.505.740.587	13.054.278.054	14.347.634.933				324.516.975	355.031.242	389.851.962				



Lotterie Nazionali

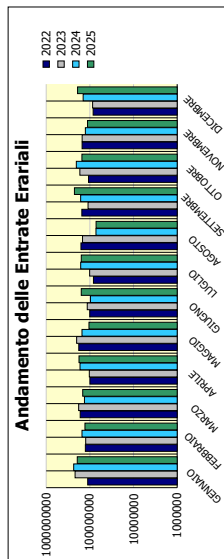
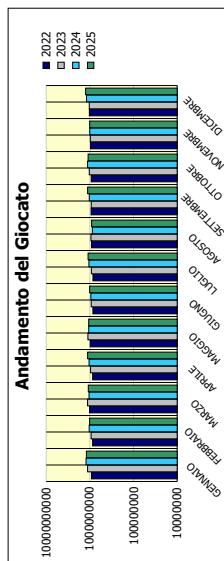
Anno : 2025
Mese : Dicembre

Famiglia Report: Lotterie Nazionali

MESE	Giocato					Erario						
	2022	2023	2024	2025	Differenza % Mese Prec.	2024-2025 (Var. % cumulata)	2022	2023	2024	2025	Differenza % Mese Prec.	2024-2025 (Var. % cumulata)
GENNAIO	916.294.151	1.128.635.502	1.223.682.188	1.199.776.165	-	-1,95%	112.065.671	218.057.474	234.688.532	194.397.443	-	-17,17%
FEBBRAIO	864.809.183	936.788.872	1.036.827.824	1.013.415.035	-15,53%	-2,09%	126.933.828	124.627.503	151.471.907	129.610.545	-33,33%	-14,43%
MARZO	1.015.275.976	1.128.155.783	1.046.353.093	1.085.856.367	7,15%	3,78%	166.524.728	180.675.317	133.098.474	145.702.774	12,42%	9,47%
APRILE	863.256.398	963.919.179	1.043.609.576	1.126.181.239	3,71%	7,91%	99.703.558	103.040.223	168.015.452	177.457.274	21,79%	5,62%
MAGGIO	982.360.683	1.109.176.176	1.061.553.414	1.062.096.124	-5,69%	0,05%	179.443.164	200.868.738	151.475.249	104.821.287	-40,93%	-30,80%
GIUGNO	852.156.302	929.285.300	948.220.246	1.011.299.589	-4,78%	6,65%	100.715.439	114.770.466	96.930.371	157.427.070	50,19%	62,41%
LUGLIO	850.079.112	920.819.953	1.051.023.270	1.099.314.119	8,70%	4,59%	82.817.945	101.123.647	162.363.235	157.355.540	-0,05%	-3,08%
AGOSTO	918.180.626	945.401.015	878.513.334	913.085.056	-16,94%	3,94%	160.082.833	147.241.787	72.487.855	72.028.262	-54,23%	-0,03%
SETTEMBRE	936.183.377	927.965.424	1.032.694.374	1.125.512.573	23,26%	3,37%	152.671.274	110.101.028	162.514.154	225.597.502	213,21%	38,82%
OTTOBRE	930.271.136	1.032.829.189	1.131.254.595	1.098.075.744	-2,44%	-9,36%	107.394.603	169.506.147	204.143.864	152.056.342	-32,60%	-25,52%
NOVEMBRE	963.867.979	975.789.020	1.005.366.032	1.008.751.996	-8,13%	0,34%	150.616.098	150.208.356	126.798.977	113.086.273	-25,63%	-10,81%
DICEMBRE	1.028.495.863	1.033.190.856	1.193.151.405	1.249.937.996	23,91%	4,76%	84.198.094	86.505.287	142.489.173	191.286.272	69,15%	34,25%
TOTALE A Dicembre	11.120.930.786	12.032.925.969	12.652.249.350	12.993.302.001		2,70%	1.523.167.234	1.706.725.974	1.806.477.243	1.820.826.682		0,79%
TOTALE ANNUO	11.120.930.786	12.032.925.969	12.652.249.350				1.523.167.234	1.706.725.974	1.806.477.243			1.820.826.682

Descrizione Gioco:

E' una famiglia di gioco nata per soddisfare l'esigenza di una modalita' di gioco che consente di conoscere "istantaneamente" il risultato e l'eventuale vincita; a tal fine, sono state introdotte in Italia le lotterie per le quali e' stata coniata la locuzione "gratta e vinci" che sintetizza la dinamica di svolgimento del gioco; l'acquirente si sente protagonista esclusivo del proprio rapporto con la fortuna.
Trattasi di giochi fisici e telematici



Lotterie Istantanee
Gratta e Vinci



Anno : 2025

Mese : Dicembre

Famiglia Report: Lotterie Nazionali

Gioco: Lotterie Istantanee

MESE	Giocato					Eranto								
	2022	2023	2024	2025	Differenza % Mese Prec.	2024-2025 (Variazione %)	2024-2025 (Var. % cumulata)	2022	2023	2024	2025	Differenza % Mese Prec.	2024-2025 (Variazione %)	2024-2025 (Var. % cumulata)
GENNAIO	907.666.200	1.113.319.350	1.201.026.600	1.169.044.800	-	-2,66%	-2,66%	111.377.493	216.682.261	231.919.680	191.181.958	-	-17,57%	-17,57%
FEBBRAIO	866.595.550	923.504.550	1.017.819.600	988.779.750	-15,42%	-2,85%	-2,75%	126.450.468	123.298.834	149.105.449	132.140.424	-30,88%	-11,38%	-15,14%
MARZO	1.006.733.400	1.112.598.375	1.026.069.225	1.058.077.600	7,01%	3,12%	-0,89%	165.961.854	179.026.658	130.625.646	142.800.956	8,14%	9,40%	-8,88%
APRILE	865.078.150	948.799.125	1.023.751.125	1.099.615.150	3,93%	7,41%	1,10%	99.231.440	101.300.847	165.940.344	174.797.756	22,32%	5,34%	-5,40%
MAGGIO	973.693.050	1.094.266.875	1.040.386.050	1.035.076.450	-5,87%	-0,51%	0,78%	178.873.172	199.201.431	149.014.002	102.381.161	-41,43%	-31,29%	-10,07%
GIUGNO	844.328.600	914.957.775	927.565.500	986.438.250	-4,70%	6,35%	1,61%	100.144.564	113.481.158	94.726.008	155.068.078	51,46%	63,70%	-2,48%
LUGLIO	841.605.450	906.563.400	1.029.569.250	1.071.857.150	8,66%	4,11%	1,96%	82.233.635	99.519.336	159.794.482	154.766.850	-0,19%	-3,15%	-2,58%
AGOSTO	908.611.800	929.861.175	855.935.250	883.409.550	-17,98%	3,21%	2,10%	159.493.950	147.384.355	69.607.730	69.687.090	-54,97%	0,11%	-4,42%
SETTEMBRE	926.706.000	911.812.725	1.009.988.300	1.096.282.200	24,10%	8,54%	2,81%	152.601.481	109.965.249	160.027.376	222.550.865	219,36%	39,07%	2,65%
OTTOBRE	919.707.450	1.016.316.300	1.107.745.900	1.067.445.950	-2,63%	-3,64%	2,11%	106.799.552	167.562.886	203.999.564	150.060.600	-32,57%	-26,26%	-1,24%
NOVEMBRE	952.545.900	999.649.150	982.638.850	979.362.150	-8,25%	-0,33%	1,90%	149.771.446	148.360.640	124.249.735	110.245.136	-26,53%	-11,27%	-2,00%
DICEMBRE	983.542.500	979.291.125	1.120.847.450	1.167.174.950	19,18%	4,13%	2,10%	70.557.694	69.806.560	122.365.388	167.833.707	52,24%	37,16%	0,72%
TOTALE A Dicembre	10.976.815.050	11.811.299.925	12.343.343.100	12.602.563.950		2,10%		1.503.496.749	1.675.590.226	1.760.875.405	1.775.614.581		0,72%	
TOTALE ANNUO	10.976.815.050	11.811.299.925	12.343.343.100	12.602.563.950				1.503.496.749	1.675.590.226	1.760.875.405	1.775.614.581			

Lotterie Telematiche



Anno : 2025

Mese : Dicembre

Famiglia Report: Lotterie Nazionali

Gioco: Lotterie Telematiche

MESE	Gioco					Erario								
	2022	2023	2024	2025	Differenza % Mese Prec.	2024-2025 (Variazione %)	2024-2025 (Var. % cumulata)	2022	2023	2024	2025	Differenza % Mese Prec.	2024-2025 (Variazione %)	2024-2025 (Var. % cumulata)
GENNAIO	8.627.951	15.316.152	22.655.588	30.731.365	-	35,65%	35,65%	688.178	1.375.213	2.768.852	3.215.485	-	16,13%	16,13%
FEBBRAIO	7.913.633	13.254.022	19.008.224	24.635.285	-19,84%	29,60%	32,89%	483.360	1.328.670	2.366.498	-2.529.879	-178,68%	6,91%	-86,65%
MARZO	8.542.576	16.197.408	20.283.868	27.778.767	12,76%	36,95%	34,22%	562.874	1.648.359	2.472.828	2.801.818	210,75%	13,30%	-54,16%
APRILE	8.178.248	15.120.054	19.858.451	26.566.089	-4,37%	33,78%	34,11%	472.117	1.739.676	2.075.108	2.659.518	-5,08%	28,16%	-36,52%
MAGGIO	8.667.633	14.909.301	21.167.364	27.019.674	1,71%	27,65%	32,78%	569.992	1.867.307	2.461.247	2.440.126	-8,25%	-0,86%	-29,29%
GIUGNO	7.826.702	14.327.525	20.654.746	24.861.339	-7,99%	20,37%	30,71%	570.875	1.289.308	2.204.363	2.358.991	-3,33%	7,01%	-23,71%
LUGLIO	8.473.662	14.256.553	21.454.020	27.456.969	10,44%	27,98%	30,31%	584.309	1.694.310	2.568.753	2.588.689	9,74%	0,78%	-20,00%
AGOSTO	9.568.826	15.539.840	22.578.094	29.675.506	8,08%	31,44%	30,46%	588.883	-142.568	2.880.124	2.341.172	-9,59%	-18,71%	-19,81%
SETTEMBRE	9.477.377	16.152.699	22.706.074	29.230.373	-1,50%	28,73%	30,25%	69.793	135.780	2.486.777	3.046.636	30,13%	22,51%	-15,09%
OTTOBRE	10.563.686	16.512.889	23.508.695	30.629.794	4,79%	30,29%	30,26%	595.050	1.943.251	644.300	1.995.742	-34,49%	209,75%	-8,77%
NOVEMBRE	11.322.079	16.139.870	22.727.182	29.389.846	-4,05%	29,32%	30,17%	844.652	1.847.716	2.546.242	2.841.137	42,36%	11,45%	-6,75%
DICEMBRE	14.885.038	20.382.101	28.976.140	34.682.501	18,01%	19,69%	29,02%	810.483	2.464.654	1.549.020	2.820.958	-0,71%	82,11%	-1,65%
TOTALE A Dicembre	114.047.412	188.108.414	265.578.435	342.657.906		29,02%		6.840.567	16.891.675	27.027.073	26.580.393		-1,65%	
TOTALE ANNUO	114.047.412	188.108.414	265.578.435					6.840.567	16.891.675	27.027.073				

Lotterie Telematiche Tradizionali



Anno : 2025

Mese : Dicembre

Famiglia Report: Lotterie Nazionali

Gioco: Lotterie Telematiche Tradizionali

MESE	Giocato					Erario							
	2022	2023	2024	2025	Differenza % Mese Prec.	2024-2025 (Var. % cumulata)	2022	2023	2024	2025	Differenza % Mese Prec.	2024-2025 (Variazione %)	2024-2025 (Var. % cumulata)
DICEMBRE	507.225	748.530	1.084.515	1.079.745	-0,44%	-0,44%	0	0	0	0	0	0	
TOTALE A Dicembre	507.225	748.530	1.084.515	1.079.745	-0,44%	-0,44%	0	0	0	0	0	0	
TOTALE ANNUO	507.225	748.530	1.084.515				0	0	0	0			

Lotterie Tradizionali



Anno : 2025
Mese : Dicembre

Famiglia Report: Lotterie Nazionali
Gioco: Lotterie Tradizionali

MESE	Giocato						Erario							
	2022	2023	2024	2025	Differenza % Mese Prec.	2024-2025 (Variazione %)	2024-2025 (Var. % cumulata)	2022	2023	2024	2025	Differenza % Mese Prec.	2024-2025 (Variazione %)	2024-2025 (Var. % cumulata)
DICEMBRE	29.561.100	32.769.100	42.243.300	47.000.800		11,26%	11,26%	12.829.918	14.244.074	18.574.765	20.631.608		11,07%	11,07%
TOTALE A Dicembre	29.561.100	32.769.100	42.243.300	47.000.800		11,26%		12.829.918	14.244.074	18.574.765	20.631.608		11,07%	
TOTALE ANNUO	29.561.100	32.769.100	42.243.300					12.829.918	14.244.074	18.574.765				

Lotto
e altri giochi numerici a quota fissa



Anno : 2025
Mese : Dicembre

Famiglia Report: Lotto

MESE	Gioco					Erario							
	2022	2023	2024	2025	Differenza % Mese Prec.	2024-2025 (Var. % cumulata)	2022	2023	2024	2025	Differenza % Mese Prec.	2024-2025 (Variazione %)	2024-2025 (Var. % cumulata)
GENNAIO	624.390.009	701.216.686	713.383.980	721.077.074	-	1,08%	92.310.031	95.255.560	101.993.140	91.504.266	-	-10,28%	-10,28%
FEBBRAIO	602.906.067	630.172.044	710.576.383	670.641.328	-6,99%	-2,26%	91.690.604	79.496.698	118.156.881	71.763.291	-21,57%	-39,26%	-25,84%
MARZO	697.612.042	681.699.126	706.358.869	708.857.072	5,70%	-1,40%	109.408.138	100.867.923	86.060.250	81.201.574	13,15%	-5,65%	-20,16%
APRILE	633.823.623	660.329.472	677.461.644	700.331.223	-1,20%	-0,24%	95.251.216	80.951.650	91.971.731	106.605.059	31,28%	15,91%	-11,83%
MAGGIO	643.333.775	657.754.388	690.590.090	744.825.949	6,35%	1,35%	73.500.731	89.685.157	86.359.258	83.467.677	-21,70%	-3,35%	-10,32%
GIUGNO	600.277.896	622.513.612	634.610.678	597.406.128	-19,79%	0,25%	75.602.484	89.065.489	96.582.518	89.083.596	6,73%	-7,76%	-9,89%
LUGLIO	599.990.146	626.432.364	638.041.886	697.594.257	16,76%	1,46%	84.184.183	87.202.885	68.414.208	96.035.582	7,80%	40,37%	-4,60%
AGOSTO	580.120.394	650.306.210	639.800.734	637.113.163	-8,66%	-0,42%	82.949.319	75.524.159	90.477.655	99.883.182	4,01%	10,40%	-2,77%
SETTEMBRE	624.029.696	648.777.796	605.189.566	665.753.622	4,50%	2,12%	68.429.608	96.047.969	74.397.463	73.320.085	-26,59%	-1,45%	-2,65%
OTTOBRE	637.730.114	662.409.294	725.171.658	704.001.786	5,75%	1,58%	88.890.480	88.890.480	74.453.767	100.100.784	36,53%	34,45%	0,46%
NOVEMBRE	653.446.612	663.337.576	684.456.349	666.180.188	-5,37%	-2,67%	94.585.275	89.892.226	112.139.816	78.776.346	-21,30%	-29,75%	-2,92%
DICEMBRE	740.932.008	738.176.766	734.636.355	728.022.822	9,28%	-0,90%	113.185.584	108.592.264	114.077.055	104.219.357	32,30%	-6,64%	-3,51%
TOTALE A Dicembre	7.638.612.382	7.943.145.333	8.160.287.192	8.241.754.650		1,00%	1.075.189.509	1.081.472.458	1.115.083.744	1.075.960.798			-3,51%

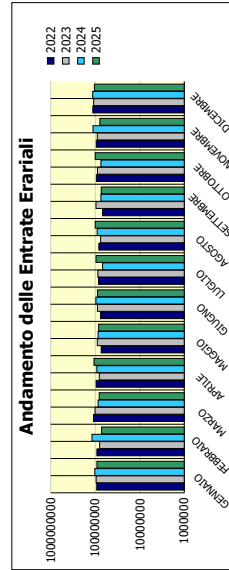
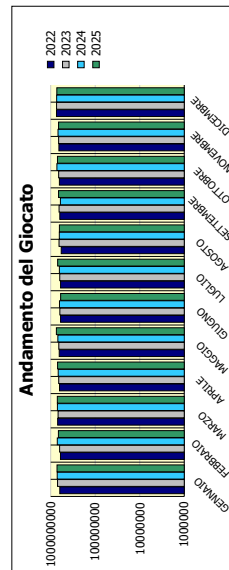
Descrizione Gioco:

E' una famiglia di gioco che consiste nell'estrazione di cinque numeri tra 1 e 90, con premio per coloro che ne indovino almeno uno su una o più ruote

Trattasi di giochi fisici e telematici

Note:

Per i giochi Lotto e 10 e Lotto tradizionale da giugno 2020 ad agosto 2020 viene riportata la raccolta al netto dei rimborsi





Dieci e Lotto

Anno : 2025

Mese : Dicembre

Famiglia Report: Lotto

Sotto Area Gioco AAMS: Dieci e Lotto

MESE	Giocato					Erario								
	2022	2023	2024	2025	Differenza % Mese Prec.	2024-2025 (Variazione %)	2024-2025 (Var. % cumulata)	2022	2023	2024	2025	Differenza % Mese Prec.	2024-2025 (Variazione %)	2024-2025 (Var. % cumulata)
GENNAIO	445.316.974	494.672.862	497.971.936	504.189.880	-	1,25%	1,25%							
FEBBRAIO	431.130.330	453.888.957	493.526.698	474.142.064	-5,96%	-3,93%	-1,33%							
MARZO	502.180.577	493.200.146	489.591.938	495.508.782	4,51%	1,21%	-0,49%							
APRILE	449.164.928	472.907.296	480.289.533	490.274.742	-1,06%	2,08%	0,14%							
MAGGIO	458.935.146	473.158.838	487.344.958	521.738.069	6,42%	7,06%	1,52%							
GIUGNO	429.395.800	441.896.394	442.024.878	416.085.978	-20,25%	-5,87%	0,39%							
LUGLIO	429.655.134	435.321.587	444.378.763	490.155.336	17,80%	10,30%	1,71%							
AGOSTO	413.680.054	453.779.360	436.305.733	434.736.198	-11,31%	-0,36%	1,47%							
SETTEMBRE	445.776.994	448.718.573	419.879.426	471.031.554	8,35%	12,18%	2,54%							
OTTOBRE	456.568.768	464.910.357	507.128.692	495.851.460	5,27%	-2,22%	2,03%							
NOVEMBRE	470.454.386	461.284.556	468.297.828	466.177.246	-5,98%	-0,45%	1,80%							
DICEMBRE	530.631.518	510.892.318	514.358.990	517.433.008	10,99%	0,60%	1,69%							
TOTALE A Dicembre	5.462.890.610	5.604.631.245	5.681.099.373	5.777.324.318		1,69%								
TOTALE ANNUO	5.462.890.610	5.604.631.245	5.681.099.373											



Lotto

Anno : 2025

Mese : Dicembre

Famiglia Report: Lotto

Sotto Area Gioco AAMS: Lotto

MESE	Giocato					Erario								
	2022	2023	2024	2025	Differenza % Mese Prec.	2024-2025 (Variazione %)	2024-2025 (Var. % cumulata)	2022	2023	2024	2025	Differenza % Mese Prec.	2024-2025 (Variazione %)	2024-2025 (Var. % cumulata)
GENNAIO	163.776.220	187.611.106	195.135.311	196.256.131	-	0,57%	0,57%							
FEBBRAIO	157.817.042	158.518.498	197.932.944	177.470.447	-9,57%	-10,34%	-4,92%							
MARZO	178.312.166	168.754.244	196.505.684	192.502.458	8,47%	-2,04%	-3,96%							
APRILE	166.920.018	166.304.660	177.848.000	190.441.736	-1,07%	7,08%	-1,40%							
MAGGIO	166.192.527	163.341.132	183.278.268	202.499.361	6,33%	10,49%	0,89%							
GIUGNO	152.824.457	160.793.088	173.429.053	161.994.647	-20,00%	-6,59%	-0,26%							
LUGLIO	151.824.088	171.137.842	173.628.910	186.949.090	15,34%	7,61%	0,79%							
AGOSTO	148.172.544	176.879.760	183.603.956	182.462.012	-2,35%	-0,62%	0,62%							
SETTEMBRE	160.077.452	180.747.342	165.667.238	175.174.594	-3,99%	5,74%	1,13%							
OTTOBRE	162.694.078	177.775.194	197.164.146	187.890.122	7,26%	-4,70%	0,51%							
NOVEMBRE	165.448.187	182.921.344	196.199.190	180.443.986	-3,96%	-8,03%	-0,31%							
DICEMBRE	191.457.357	206.860.282	198.793.680	189.488.925	5,01%	-4,68%	-0,70%							
TOTALE A Dicembre	1.965.518.136	2.101.644.495	2.239.186.380	2.223.473.510		-0,70%								
TOTALE ANNUO	1.965.518.136	2.101.644.495	2.239.186.380											



MilionDay

Anno : 2025

Mese : Dicembre

Famiglia Report: Lotto

Sotto Area Gioco AAMS: MilionDay

MESE	Giocato					Erario							
	2022	2023	2024	2025	Differenza % Mese Prec.	2024-2025 (Var.-% cumulata)	2022	2023	2024	2025	Differenza % Mese Prec.	2024-2025 (Variazione %)	2024-2025 (Var.-% cumulata)
GENNAIO	15.294.816	18.932.717	20.276.732	20.631.063	-	1,75%	5.686.615	4.463.162	2.656.872	1.919.930	-	-27,74%	-27,74%
FEBBRAIO	13.958.694	17.764.590	19.116.741	19.028.816	-7,77%	0,68%	3.103.708	-991.460	6.023.663	4.397.926	129,07%	-36,99%	-27,22%
MARZO	17.119.299	19.744.736	20.261.247	20.846.431	9,55%	2,89%	3.525.736	3.573.895	4.491.672	5.360.170	21,88%	19,34%	-11,34%
APRILE	17.738.677	21.117.515	19.324.112	19.614.745	-5,91%	1,50%	1.181.791	1.118.223	968.069	3.731.072	-30,39%	285,41%	8,97%
MAGGIO	18.206.102	21.254.417	19.975.864	20.588.519	4,96%	3,07%	1.195.602	5.425.820	4.894.636	2.033.556	-45,50%	-58,45%	-8,36%
GIUGNO	18.057.640	19.824.130	19.156.746	19.325.502	-6,13%	0,88%	25.905	3.836.354	3.820.702	1.233.464	-39,34%	-67,72%	-18,29%
LUGLIO	18.510.923	19.992.935	20.034.212	20.539.831	6,28%	2,52%	3.854.530	2.669.357	-5.241.626	5.699.483	362,07%	208,74%	38,59%
AGOSTO	18.267.796	19.647.089	19.891.045	19.914.953	-3,04%	1,55%	5.161.060	4.086.593	4.624.495	2.527.652	-55,65%	-45,34%	20,98%
SETTEMBRE	18.175.249	19.311.880	19.642.903	19.547.474	-1,85%	0,12%	5.610.742	3.528.322	1.266.634	1.498.856	-40,70%	18,33%	20,83%
OTTOBRE	18.467.267	19.723.742	20.878.820	20.260.205	3,65%	-2,96%	6.049.712	5.812.188	1.200.277	7.491.228	399,80%	524,12%	45,29%
NOVEMBRE	17.544.040	19.131.676	19.959.331	19.558.955	-3,46%	0,61%	5.276.126	3.313.694	5.845.079	4.280.168	-42,86%	-26,77%	31,50%
DICEMBRE	18.863.133	20.424.166	21.483.685	21.100.329	7,88%	0,40%	-801.350	6.088.046	496.699	3.275.893	-22,46%	559,53%	39,95%
TOTALE A Dicembre	210.203.636	236.869.593	240.001.438	240.956.823		0,40%	39.870.177	42.924.193	31.047.173	43.449.396		39,95%	
TOTALE ANNUO	210.203.636	236.869.593	240.001.438	240.956.823			39.870.177	42.924.193	31.047.173	43.449.396			



Scommesse Virtuali

Anno : 2025
Mese : Dicembre
Famiglia Report: Scommesse Virtuali
Sotto Area Gioco AAMS: Scommesse Virtuali
Gioco: Scommesse Virtuali

MESE	Giocato					Erario								
	2022	2023	2024	2025	Differenza % Mese Prec.	2024-2025 (Variazione %)	2024-2025 (Var. % cumulata)	2022	2023	2024	2025	Differenza % Mese Prec.	2024-2025 (Variazione %)	2024-2025 (Var. % cumulata)
GENNAIO	262.367.512	343.983.113	394.271.718	430.262.609	-	9,13%	9,13%	8.222.105	10.245.475	12.283.175	14.755.184	-	20,13%	20,13%
FEBBRAIO	238.635.725	313.093.509	368.579.709	384.511.937	-10,63%	4,32%	6,81%	7.633.446	9.207.740	11.118.326	13.742.810	-6,86%	23,61%	21,78%
MARZO	260.638.066	334.195.011	399.512.116	419.495.824	9,10%	5,00%	6,19%	8.403.188	10.154.131	11.922.746	14.651.240	6,61%	22,88%	22,15%
APRILE	253.236.330	318.319.480	372.786.588	411.359.541	-1,94%	10,35%	7,20%	8.038.956	10.003.787	11.377.721	14.299.156	-2,40%	25,68%	23,01%
MAGGIO	260.397.275	325.974.827	384.308.123	423.241.199	2,89%	10,13%	7,78%	8.134.626	9.923.976	11.875.751	15.047.682	5,23%	26,71%	23,76%
GIUGNO	231.829.166	295.568.263	354.346.309	373.626.920	-11,72%	5,44%	7,42%	7.639.940	9.130.104	11.202.902	13.239.060	-12,02%	18,18%	22,86%
LUGLIO	236.079.185	277.941.323	353.440.743	387.525.808	3,72%	9,64%	7,72%	7.290.153	8.669.846	10.995.213	13.315.957	0,58%	21,11%	22,62%
AGOSTO	262.951.721	299.599.728	358.650.025	395.758.979	2,12%	10,35%	8,03%	8.351.080	9.434.002	11.212.312	13.911.472	4,47%	24,07%	22,80%
SETTEMBRE	279.583.108	328.055.230	391.875.220	440.696.845	11,35%	12,46%	8,55%	8.453.179	10.416.685	12.456.379	14.653.798	5,34%	17,64%	22,19%
OTTOBRE	311.947.069	363.533.575	427.210.008	468.762.293	6,37%	9,7%	8,68%	9.613.407	11.421.100	13.099.244	16.510.241	12,67%	26,04%	22,62%
NOVEMBRE	314.315.032	351.181.625	401.131.686	448.921.597	-4,23%	11,91%	8,99%	9.762.933	10.938.531	12.647.265	15.491.520	-6,17%	22,49%	22,60%
DICEMBRE	345.780.155	396.768.953	450.823.441	502.040.995	11,83%	11,36%	9,22%	10.844.854	12.229.207	13.809.738	17.556.589	13,33%	27,13%	23,04%
TOTALE A Dicembre	3.257.760.344	3.948.214.638	4.656.935.685	5.086.204.549		9,22%		102.487.866	121.774.585	144.000.772	177.174.710		23,04%	
TOTALE ANNUO	3.257.760.344	3.948.214.638	4.656.935.685					102.487.866	121.774.585	144.000.772	177.174.710			

Descrizione Gioco:
 E' una famiglia di gioco dove le scommesse sono effettuate su eventi simulati al computer il cui esito è visualizzato tramite una grafica animata o per mezzo di un evento reale precedentemente registrato
 Trattasi di giochi fisici e telematici



Betting Exchange

Anno : 2025
 Mese : Dicembre

Famiglia Report: Betting Exchange
 Sotto Area Gioco AAMS: Betting Exchange
 Gioco: Betting Exchange

MESE	Giocato					Erario							
	2022	2023	2024	2025	Differenza % Mese Prec.	2024-2025 (Var. % cumulata)	2022	2023	2024	2025	Differenza % Mese Prec.	2024-2025 (Variazione %)	2024-2025 (Var. % cumulata)
GENNAIO	230.774.651	266.328.157	297.247.522	250.411.665	-	-15,76%	232.771	312.071	421.560	304.879	-	-27,68%	-27,68%
FEBBRAIO	244.101.374	249.834.830	301.218.255	271.919.495	8,59%	-12,72%	237.486	358.304	428.147	328.979	7,90%	-23,16%	-25,40%
MARZO	220.040.654	277.120.495	270.763.528	263.612.180	-3,06%	-9,58%	232.994	341.865	393.223	326.402	-0,78%	-16,99%	-22,74%
APRILE	249.147.502	289.354.328	275.505.398	255.834.386	-2,95%	-7,14%	411.823	364.355	424.596	301.938	-7,49%	-28,89%	-24,31%
MAGGIO	240.009.512	284.988.848	266.844.747	243.455.560	-4,84%	-8,77%	304.561	379.507	325.016	278.645	-7,71%	-14,27%	-22,67%
GIUGNO	152.599.395	170.867.999	224.732.851	177.248.749	-27,19%	-10,62%	212.815	268.168	253.540	199.034	-28,57%	-21,50%	-22,54%
LUGLIO	149.212.006	165.509.541	189.422.424	160.450.146	-9,48%	-11,11%	203.355	216.524	221.538	191.345	-3,86%	-13,63%	-21,74%
AGOSTO	222.267.088	213.715.073	198.602.476	217.042.790	35,27%	-9,11%	304.317	271.287	251.481	254.736	33,13%	1,29%	-19,61%
SETTEMBRE	233.739.090	253.086.646	241.582.147	264.707.010	21,96%	-7,12%	286.355	390.366	293.193	287.932	13,03%	-1,79%	-17,87%
OTTOBRE	286.330.619	269.214.365	260.536.548	304.537.691	15,05%	-4,64%	362.794	369.896	310.644	318.550	10,63%	2,55%	-15,96%
NOVEMBRE	258.975.901	243.451.856	239.078.001	246.531.439	-19,05%	-3,97%	292.979	300.308	294.200	282.197	-11,41%	-4,08%	-15,00%
DICEMBRE	191.493.231	267.653.147	235.959.618	232.877.265	-5,54%	-3,76%	203.943	310.300	294.748	266.056	-5,72%	-9,73%	-14,60%
TOTALE A Dicembre	2.678.691.023	2.951.125.285	3.001.493.515	2.888.628.376		-3,76%	3.286.193	3.882.951	3.911.887	3.340.695		-14,60%	
TOTALE ANNUO	2.678.691.023	2.951.125.285	3.001.493.515				3.286.193	3.882.951	3.911.887				

Descrizione Gioco:

Il Betting Exchange, letteralmente "borsa delle scommesse", è una modalità di scommessa a quota fissa sportiva dove i giocatori possono rivestire il ruolo di scommettitore o di banco e il concessionario agisce come intermediario, limitandosi a mettere in contatto, attraverso la piattaforma e in maniera anonima, i singoli scommettitori (per questo sono dette anche "scommesse a interazione diretta tra singoli giocatori"). Trattasi di gioco telematico.



Prelievo Erariale ai sensi del DL 50/2017

	LOTTO e 10 LOTTO		LOTTERIE ISTANTANEE E TELEMATICHE		SUPERenalotto SUPERSTAR e SIVINCETTUTO		WINFORLIFE e EUROJACKPOT		PLAYYOURDATE		APPARECCHI (G6B)		Totale	
	ERARIO	PRELIEVO ERARIALE DL 50/2017	ERARIO	PRELIEVO ERARIALE DL 50/2017	ERARIO	PRELIEVO ERARIALE DL 50/2017	ERARIO	PRELIEVO ERARIALE DL 50/2017	ERARIO	PRELIEVO ERARIALE DL 50/2017	ERARIO	PRELIEVO ERARIALE DL 50/2017	ERARIO	PRELIEVO ERARIALE DL 50/2017
GENNAIO	91.504.266	53.154.220	194.397.443	10.119.193	47.536.061	1.836.649	3.438.920	311.282	3.001	124.012.061	29.377.265	460.891.752	94.798.609	
FEBBRAIO	71.763.291	50.799.308	129.610.545	9.452.734	43.112.345	1.545.374	3.078.788	67.967	3.244	110.113.687	26.445.229	357.681.900	88.111.599	
MARZO	81.201.574	53.084.406	145.702.774	5.146.245	45.638.722	18.412.999	3.370.986	35.387	3.173	120.717.402	29.197.306	396.634.630	105.876.343	
APRILE	106.605.059	50.279.238	177.457.274	8.595.938	43.971.046	1.640.860	3.549.557	161.702	3.087	116.379.057	28.010.793	447.465.080	88.689.612	
MAGGIO	83.467.677	55.817.549	104.821.287	8.499.827	46.675.840	9.109.604	3.741.492	251.235	2.775	116.978.485	28.572.426	355.687.556	102.250.641	
GIUGNO	89.083.596	42.833.545	157.427.070	5.669.413	38.626.191	2.956.509	2.985.616	327.703	3.035	107.741.996	27.008.403	395.867.504	78.795.573	
LUGLIO	96.035.582	50.720.541	157.355.540	8.974.179	43.643.018	1.916.997	3.685.632	709.378	3.458	117.163.522	29.248.765	417.886.751	91.469.859	
AGOSTO	99.883.182	45.200.135	72.028.262	5.127.109	42.394.011	1.603.645	3.493.299	153.607	3.193	115.372.233	27.935.086	332.974.179	80.020.940	
SETTEMBRE	73.320.085	50.111.792	225.997.502	5.278.787	42.509.942	1.419.109	4.061.637	177.190	4.272	111.411.921	27.743.519	456.905.359	84.730.396	
OTTOBRE	100.100.784	51.118.471	152.056.342	9.108.692	45.696.946	2.045.601	3.664.639	313.494	3.998	120.264.249	30.310.870	421.786.958	92.898.244	
NOVEMBRE	78.776.346	49.874.193	113.086.273	6.856.612	43.399.603	1.448.200	3.153.058	209.530	3.552	118.269.342	29.577.841	356.688.173	87.966.803	
DICEMBRE	104.219.357	52.745.028	170.654.665	5.598.387	45.278.404	4.392.032	3.367.941	262.202	4.277	140.370.783	34.274.728	463.895.427	97.073.331	
TOTALE	1.075.960.798	605.738.424	1.800.194.974	87.927.116	527.982.130	48.327.579	41.391.564	2.980.676	41.064	1.418.794.740	347.702.232	4.864.365.270	1.092.681.949	
TOTALE ERARIO E PRELIEVO ERARIALE DL 50/2017		1.681.699.222		1.888.122.090		576.309.709		44.372.240		46.986		1.766.496.971		

(*) i dati suddivisi per tipologia di gioco sono disponibili da Giugno 2015

(**) Dal 1 Ottobre 2017 viene applicata la ritenuta sulle vincite come stabilito dal DL 24/4/2017, n° 50 convertito con legge 21/06/2017 n°96

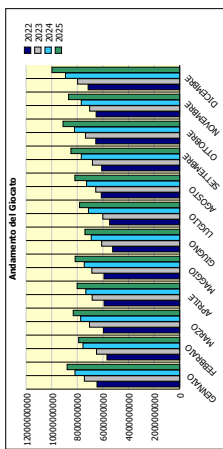
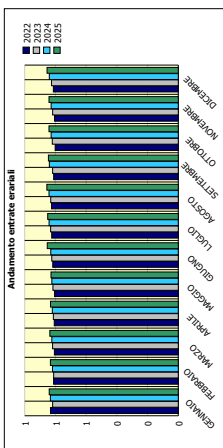
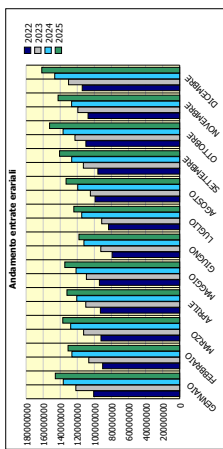
RIEPILOGO GIOCO ON LINE
(SCOMESSE - LOTTERIE Istantanee - CONCORSI PRONOSTICI - GIOCHI DI ABILITA' A DISTANZA - SUPERENALOTTO - SUPERSTAR - WIN FOR LIFE - PLAYYOURDATE - GIOCHI DA CASINO' - POKER CASH - EUROJACKPOT - BETTING EXCHANGE - BINGO SKILL)



Anno 1: 2025
 Mese: Dicembre

MESE	2022		2023		2024		2025		2026		2027		2028		2029		2030		
	Preventiva Riapertura (Mio. Euro)	Preventiva Riapertura (%)	Preventiva Riapertura (Mio. Euro)	Preventiva Riapertura (%)	Preventiva Riapertura (Mio. Euro)	Preventiva Riapertura (%)	Preventiva Riapertura (Mio. Euro)	Preventiva Riapertura (%)	Preventiva Riapertura (Mio. Euro)	Preventiva Riapertura (%)	Preventiva Riapertura (Mio. Euro)	Preventiva Riapertura (%)	Preventiva Riapertura (Mio. Euro)	Preventiva Riapertura (%)	Preventiva Riapertura (Mio. Euro)	Preventiva Riapertura (%)	Preventiva Riapertura (Mio. Euro)	Preventiva Riapertura (%)	
GENNAIO	6.461.046.115	83,22%	7.487.822.581	81,83%	8.181.361.958	83,27%	8.793.926.704	89,85%	10.018.147,2	100,00%	121.711.924	20,72%	136.430.630	43,26%	145.752.914	41,83%	145.752.914	41,83%	
FEBBRAIO	5.682.939.623	81,20%	6.490.080.074	81,46%	7.555.848.756	81,93%	7.894.688.652	82,06%	8.280.361,3	88,90%	106.562.815	26,40%	126.327.276	36,26%	138.832.044	40,81%	138.832.044	40,81%	
MARZO	5.954.817.433	80,77%	7.098.289.661	81,69%	7.739.178.140	82,24%	8.191.631.488	85,63%	9.248.395,3	97,93%	112.591.568	32,76%	127.755.832	39,28%	137.015.597	40,21%	137.015.597	40,21%	
APRILE	5.994.096.547	80,77%	6.841.205.591	81,83%	7.335.396.745	82,08%	7.812.948.351	82,24%	8.294.562,3	87,41%	109.327.616	36,24%	121.485.560	36,68%	134.130.542	39,27%	134.130.542	39,27%	
MAGGIO	5.913.541.739	80,55%	6.865.201.356	81,83%	7.455.881.951	82,22%	7.893.488.266	82,28%	8.096.888,8	84,61%	109.327.616	36,24%	121.485.560	36,68%	134.130.542	39,27%	134.130.542	39,27%	
GIUGNO	5.326.746.525	81,73%	6.097.287.612	82,89%	6.439,3	83,44%	6.910.677.453	83,04%	7.131,3	79,106,204	15,66%	99.483.262	31,51%	114.919.241	36,23%	118.076.464	39,04%	118.076.464	39,04%
LUGLIO	5.179.952.088	82,58%	6.359.246.401	83,09%	6.775.993.213	84,17%	7.275.993.213	84,17%	7.275.993,213	84,17%	109.681.996	37,77%	119.681.996	38,23%	131.171.304	39,49%	131.171.304	39,49%	
AUGUSTO	5.472.376.202	82,42%	6.005.998.398	83,12%	6.709.178.140	82,24%	7.275.993.213	84,17%	7.275.993,213	84,17%	109.681.996	37,77%	119.681.996	38,23%	131.171.304	39,49%	131.171.304	39,49%	
SETTEMBRE	5.525.526.034	80,17%	6.384.000.349	82,65%	6.775.993.213	84,17%	7.275.993.213	84,17%	7.275.993,213	84,17%	109.681.996	37,77%	119.681.996	38,23%	131.171.304	39,49%	131.171.304	39,49%	
OCTOBRE	5.529.201.959	80,17%	6.384.000.349	82,65%	6.775.993.213	84,17%	7.275.993.213	84,17%	7.275.993,213	84,17%	109.681.996	37,77%	119.681.996	38,23%	131.171.304	39,49%	131.171.304	39,49%	
NOVEMBRE	5.153.864.178	81,36%	7.075.428.347	82,64%	7.756,3	82,28%	8.081.941.568	84,28%	8.294.562,3	87,41%	109.327.616	36,24%	121.485.560	36,68%	134.130.542	39,27%	134.130.542	39,27%	
DECEMBRE	6.152.864.178	81,36%	7.075.428.347	82,64%	7.756,3	82,28%	8.081.941.568	84,28%	8.294.562,3	87,41%	109.327.616	36,24%	121.485.560	36,68%	134.130.542	39,27%	134.130.542	39,27%	
TOTALE A Dicembre	73.088.327.264	81,34%	82.533.456.067	82,04%	92.102.370.482	82,06%	100.881.848.104	86,28%	114.216.371,9	99,34%	1.334.062.135	37,38%	1.515.497.208	39,25%	1.653.117.936	41,25%	1.653.117.936	41,25%	
TOTALE ANNO	73.088.327.264	81,34%	82.533.456.067	82,04%	92.102.370.482	82,06%	100.881.848.104	86,28%	114.216.371,9	99,34%	1.334.062.135	37,38%	1.515.497.208	39,25%	1.653.117.936	41,25%	1.653.117.936	41,25%	

* In base a quanto stabilito dal Legge di Bilancio 2019 (in servizio) la soppressione dell'imposta unica sul Concorso e Promozioni e BIG, a decorrere dal 1° luglio 2019 (altri non rappresentati nel campo Emis) è controbilanciato dall'imposta destinata alle società Sport e Salute Spa





Anno : 2025

SCHEDA GIOCO ON LINE

	Betting Exchange	Bingo	Giochi di Abilità a Distanza	Giochi numerici a totalizzatore	Gioco a base ippica	Gioco a base sportiva	Lotterie	Lotto	Scommesse Virtuali	Giocato
Gen - 2025	250.411.664,8	27.581.015,1	7.000.609.137,0	9.728.048,0	18.991.086,2	1.294.326.353,4	30.731.365,1	24.152.509,0	137.445.525,0	8.793.976.703,6
Feb - 2025	271.919.494,6	22.019.623,7	6.189.566.393,7	8.670.954,5	17.698.101,5	1.221.166.694,5	24.635.284,7	21.451.944,5	117.040.160,2	7.894.168.651,9
Mar - 2025	263.612.180,4	23.829.758,1	6.631.180.396,5	9.307.383,5	22.800.192,0	1.190.129.705,6	27.778.766,8	22.599.695,0	128.393.410,6	8.319.631.488,5
Apr - 2025	255.834.385,8	21.749.497,8	6.358.966.013,7	8.728.564,0	22.324.652,5	1.170.514.697,8	26.566.088,9	22.592.995,0	125.071.455,6	8.012.348.351,1
Mag - 2025	243.455.560,2	21.669.351,9	6.511.285.645,8	9.381.321,5	25.497.545,2	1.177.251.674,5	27.019.673,8	22.892.589,5	130.713.048,2	8.169.166.406,2
Giù - 2025	177.248.749,2	19.848.991,7	6.124.045.881,3	8.022.060,5	24.135.339,2	886.426.603,9	24.861.338,6	18.342.685,0	120.556.611,8	7.403.488.265,8
Lug - 2025	160.450.146,3	20.608.005,0	6.549.720.656,1	9.294.618,0	23.099.667,8	890.174.067,8	27.456.968,9	22.251.707,0	122.060.483,3	7.825.116.320,2
Ago - 2025	217.042.790,3	21.023.289,5	6.686.904.366,5	9.697.588,0	23.351.676,0	1.051.983.533,4	29.675.505,5	23.090.466,0	127.065.133,1	8.189.834.348,3
Set - 2025	264.707.010,0	20.756.459,9	6.779.369.506,8	9.589.206,0	23.407.713,8	1.206.112.781,4	29.230.372,8	22.554.295,5	141.981.394,0	8.497.708.740,1
Ott - 2025	304.537.691,1	22.880.229,8	7.194.984.281,9	9.908.259,5	25.008.553,2	1.356.220.331,7	30.629.794,5	22.876.701,0	148.323.102,8	9.115.368.945,6
Nov - 2025	246.531.439,2	22.498.961,0	6.957.657.924,0	9.278.109,5	23.092.750,2	1.231.306.226,0	29.389.845,5	21.646.892,5	140.339.220,2	8.683.741.368,2
Dic - 2025	232.877.264,5	27.942.902,6	8.223.422.507,6	10.152.525,0	24.005.009,8	1.231.460.836,2	35.762.245,9	25.011.772,5	168.664.450,4	9.979.299.514,4
2025	2.888.628.376,4	272.408.086,1	81.207.712.711,0	111.758.638,0	273.412.287,5	13.907.073.506,3	343.737.251,0	269.464.252,5	1.607.653.995,2	100.881.849.104,0

	Betting Exchange	Bingo	Giochi di Abilità a Distanza	Giochi numerici a totalizzatore	Gioco a base ippica	Gioco a base sportiva	Lotterie	Lotto	Scommesse Virtuali	Erario *
Gen - 2025	304.878,8	2.104.155,3	74.590.045,1	4.134.257,1	371.702,0	38.971.778,1	3.215.485,2	3.071.711,8	4.065.604,4	130.829.617,9
Feb - 2025	328.978,7	1.671.102,3	65.277.838,8	3.676.203,7	308.612,8	46.859.514,8	-2.529.879,2	2.520.664,3	3.564.785,7	121.677.821,9
Mar - 2025	326.401,7	1.802.282,8	71.148.532,9	3.935.593,1	375.741,5	32.612.482,7	2.801.818,1	2.921.686,0	3.917.625,8	119.842.164,7
Apr - 2025	301.938,2	1.671.756,1	67.839.987,8	3.689.927,5	342.657,7	41.097.498,8	2.659.517,8	3.251.825,1	3.728.645,2	124.583.754,3
Mag - 2025	278.645,3	1.673.242,5	69.219.985,6	3.969.667,8	350.424,4	34.847.359,5	2.440.126,0	2.921.006,2	4.114.202,4	119.814.659,7
Giù - 2025	199.034,1	1.537.749,8	66.573.113,3	3.423.794,2	356.073,2	22.649.333,4	2.358.991,4	2.625.201,6	3.709.353,1	103.432.644,0
Lug - 2025	191.345,4	1.599.039,4	70.709.687,2	3.944.707,2	336.121,8	24.921.061,8	2.588.689,4	3.086.346,5	3.868.693,5	111.245.692,1
Ago - 2025	254.736,4	1.632.019,2	72.480.750,7	4.118.912,8	343.575,1	38.063.801,9	2.341.172,0	3.245.118,3	3.965.159,8	126.445.246,3
Set - 2025	287.931,9	1.612.374,6	73.890.563,3	4.073.059,0	329.722,6	21.035.682,0	3.046.636,5	1.913.070,9	4.212.424,6	110.401.465,4
Ott - 2025	318.550,4	1.780.974,8	78.550.069,7	4.235.777,7	378.551,9	37.954.198,0	1.995.741,8	3.016.090,5	4.619.755,1	132.849.709,9
Nov - 2025	282.197,4	1.749.990,1	74.730.856,7	3.934.850,6	356.225,0	43.606.273,1	2.841.136,7	2.876.911,8	4.209.965,8	134.588.407,2
Dic - 2025	266.056,3	2.182.991,8	89.757.294,0	4.360.790,5	391.625,1	31.016.775,9	2.820.957,6	3.452.535,9	5.221.279,0	139.470.370,6
2025	3.340.694,7	21.017.678,6	874.768.725,1	47.497.541,1	4.241.033,0	413.635.759,9	26.580.393,4	34.902.169,1	49.197.494,3	1.475.181.489,4

Note:

Per i giochi Lotto e 10 e Lotto tradizionale a giugno 2020 viene riportata la raccolta al netto dei rimborsi
 * In base a quanto stabilito da Legge di Bilancio 2019 che sancisce la soppressione dell'imposta unica sui Concorsi e Pronostici e BIG, a decorrere dal 1° luglio 2019 il valore rappresentato nel campo Erario è costituito dall'importo destinato alla società Sport e Salute Spa

SCHEDA GIOCO ON LINE - DETTAGLIO



Anno : 2025

	Betting Exchange	Bingo	Concorsi Pronostici Sportivi	Eurojackpot	Giochi di Abilita a Distanza	Ipica Nazionale	Lotterie Telematiche	Lotterie Tradizionali	Lotto	PlayYourDate	Sommesse Ippiche In Agenzia	Sommesse Sportive a Quota Fissa	Sommesse Virtuali	Supernalotto	Winforlife	Giocato
Gen - 2025	250.811.666,8	27.581.015,1	160.257,0	529.076,0	7.000.609.137,0	1.205.609,8	30.731.365,1	-	24.152.509,0	14.640,0	17.785.975,5	1.294.166.096,4	137.445.525,0	6.696.944,0	487.388,0	8.793.976.703,6
Feb - 2025	271.919.494,6	22.019.623,7	180.431,0	450.082,0	6.189.566.393,7	1.052.013,5	24.635.294,7	-	21.451.944,5	15.826,0	16.646.088,0	1.220.986.863,5	117.040.160,2	7.776.797,5	438.249,0	7.894.168.651,9
Mar - 2025	263.612.180,4	23.829.758,1	139.870,0	526.366,0	6.631.180.396,5	1.239.463,0	27.778.766,8	-	22.599.695,0	15.476,5	21.560.740,0	1.189.989.825,6	128.993.410,6	8.259.364,0	506.177,0	8.919.631.488,5
Apr - 2025	255.834.385,8	21.749.497,8	121.559,0	603.904,0	6.358.966.013,7	1.212.459,8	26.566.088,9	-	22.592.995,0	15.095,5	21.112.192,8	1.170.393.138,8	125.071.455,6	7.671.207,5	438.993,0	8.012.348.351,1
Mag - 2025	243.455.560,2	21.669.351,9	147.167,0	647.386,0	6.511.285.645,8	1.177.257,2	27.019.673,8	-	22.892.585,0	13.536,5	24.320.288,0	1.177.104.807,5	130.713.046,2	8.267.109,0	453.290,0	8.169.166.406,2
Giù - 2025	177.248.749,2	19.848.991,7	-	477.944,0	6.124.045.881,3	1.147.009,0	24.861.336,6	-	18.346.689,5	14.894,5	22.988.330,2	886.426.003,9	120.956.611,8	7.114.498,0	414.814,0	7.403.488.265,8
Lug - 2025	160.450.146,3	20.608.005,0	-	690.298,0	6.549.720.656,1	1.099.257,2	27.456.988,9	-	22.251.707,0	16.868,5	22.000.410,5	890.174.067,8	122.060.483,3	8.148.661,0	438.790,0	7.825.116.320,2
Ago - 2025	217.042.790,3	21.023.289,5	69.899,0	585.306,0	6.686.904.366,5	1.040.442,8	29.675.505,5	-	23.090.466,0	15.578,5	22.311.232,2	1.051.913.634,4	127.065.133,1	6.626.074,5	470.629,0	8.189.834.348,3
Set - 2025	264.707.010,0	20.756.459,9	157.607,0	775.398,0	6.779.369.506,8	1.067.000,2	29.230.372,8	-	22.554.295,5	20.838,0	22.340.713,5	1.205.955.174,4	141.981.394,0	8.355.189,0	437.781,0	8.497.708.740,1
Ott - 2025	304.537.691,1	22.880.229,8	169.691,0	566.086,0	7.194.984.281,9	1.307.761,2	30.629.794,5	-	22.876.701,0	19.501,0	23.700.792,0	1.356.090.640,7	148.323.102,8	8.899.921,5	422.751,0	9.115.368.945,6
Nov - 2025	246.531.439,2	22.498.961,0	212.441,0	461.750,0	6.957.657.924,0	1.171.056,2	29.389.946,5	-	21.646.892,5	17.325,5	21.921.694,0	1.231.093.785,0	140.339.220,2	8.361.133,0	437.901,0	8.681.741.368,2
Dic - 2025	232.877.264,5	27.942.902,6	160.857,0	536.778,0	8.223.422.507,6	1.352.299,2	34.682.300,9	1.079.745,0	25.011.772,5	20.869,0	22.652.710,5	1.231.299.979,2	168.664.460,4	9.143.910,0	460.974,0	9.979.299.514,4
2025	2.888.628.376,4	272.408.086,1	1.519.779,0	6.840.374,0	81.207.712.711,0	14.071.618,2	342.657.506,0	1.079.745,0	269.464.252,5	200.317,5	259.340.669,2	13.905.553.727,3	1.607.653.995,2	99.320.809,5	5.397.137,0	100.881.849.104,0

	Betting Exchange	Concorsi Pronostici Sportivi	Eurojackpot	Giochi di Abilita a Distanza	Ipica Nazionale	Lotterie Telematiche	Lotterie Tradizionali	Lotto	PlayYourDate	Sommesse Ippiche In Agenzia	Sommesse Sportive a Quota Fissa	Sommesse Virtuali	Supernalotto	Winforlife	Eraio *	
Gen - 2025	304.878,8	2.104.155,3	-	219.566,5	74.590.045,1	72.336,5	3.215.485,2	-	3.071.711,8	3.001,1	299.365,5	38.971.778,1	4.065.604,4	3.762.532,9	129.156,5	136.829.617,9
Feb - 2025	328.978,7	1.671.102,3	-	186.794,0	65.277.838,8	63.120,7	-2.529.879,2	-	2.920.664,3	3.244,2	245.492,1	46.899.114,8	3.564.795,7	3.372.690,6	113.484,8	121.677.821,9
Mar - 2025	326.401,7	1.802.282,8	-	218.441,9	71.146.532,9	74.367,0	2.801.818,1	-	2.921.686,0	3.172,6	301.174,5	32.612.482,7	3.917.625,8	3.579.843,0	134.135,6	119.842.164,7
Apr - 2025	301.938,2	1.671.756,1	-	250.620,2	67.839.987,8	72.747,4	2.859.517,8	-	3.251.825,1	3.087,1	269.910,3	41.097.998,8	3.728.646,2	3.320.847,4	116.172,8	124.583.754,3
Mag - 2025	278.645,3	1.673.242,5	-	268.665,2	69.219.985,6	70.635,3	2.440.126,0	-	2.921.006,2	2.774,9	279.789,1	34.847.359,5	4.114.202,4	3.578.07,2	120.120,5	119.814.659,1
Giù - 2025	199.034,1	1.537.749,8	-	198.346,8	66.573.113,3	68.820,4	2.358.991,4	-	2.625.201,6	3.094,8	287.232,8	22.649.333,4	3.709.353,1	3.112.488,2	109.924,4	103.432.644,0
Lug - 2025	191.345,4	1.599.039,4	-	286.473,7	70.709.687,2	65.955,3	2.888.689,4	-	3.086.346,5	3.457,9	270.166,5	24.921.061,8	3.868.693,5	3.538.497,4	116.278,2	111.245.692,1
Ago - 2025	254.736,4	1.632.019,2	-	242.902,0	72.480.750,7	62.426,4	2.441.172,0	-	3.245.118,3	3.193,5	281.148,7	38.063.801,9	3.965.159,8	3.748.001,9	124.715,4	126.445.246,3
Set - 2025	287.931,9	1.612.374,6	-	321.790,2	73.890.563,3	64.019,9	3.046.636,5	-	1.913.070,9	4.271,7	265.702,7	21.035.682,0	4.212.424,6	3.630.866,4	116.010,6	110.401.465,4
Ott - 2025	318.550,4	1.780.974,8	-	234.925,7	78.550.069,7	78.465,5	1.995.741,8	-	3.016.090,5	3.997,6	300.086,4	37.954.198,0	4.619.255,1	3.884.826,7	112.027,8	132.849.709,9
Nov - 2025	282.197,4	1.749.990,1	-	191.626,2	74.730.856,7	70.463,2	2.841.136,7	-	2.876.911,8	3.551,6	285.961,7	43.006.273,1	4.209.965,8	3.623.602,2	116.042,5	134.588.407,2
Dic - 2025	266.056,3	2.182.991,8	-	218.612,9	89.757.294,0	81.137,8	2.820.957,6	-	3.452.535,9	4.276,8	310.487,2	31.016.759,9	5.221.279,0	4.015.744,0	122.156,9	139.470.306,0
2025	3.340.694,7	21.017.678,6	-	2.838.755,2	874.768.725,1	844.295,4	26.580.393,4	-	34.902.169,1	41.063,8	3.396.737,6	43.635.799,9	49.197.494,3	43.187.496,0	1.430.226,1	1.475.181.489,4

Note:
 Per i giochi Lotto e 10 e Lotto tradizionale a giugno 2020 viene riportata la raccolta al netto dei rimborsi
 * In base a quanto stabilito da Legge di Bilancio 2019 che sancisce la soppressione dell'imposta unica sui Concorsi e Pronostici e BIG, a decorrere dal 1° luglio 2019 il valore rappresentato nel campo Eraio è costituito dall'importo destinato alla società Sport e Salute Spa

SCHEDE GIOCO ON LINE



TIPOLOGIA DI GIOCHI (in milioni di euro)	2009		2010		2011		2012		2013		2014		2015		2016		2017		2018		2019		2020		2021		2022		2023		2024		2025			
	GIOCATO	percent.	GIOCATO	percent.	GIOCATO	percent.	GIOCATO	percent.	GIOCATO	percent.	GIOCATO	percent.	GIOCATO	percent.	GIOCATO	percent.	GIOCATO	percent.	GIOCATO	percent.	GIOCATO	percent.	GIOCATO	percent.	GIOCATO	percent.	GIOCATO	percent.	GIOCATO	percent.	GIOCATO	percent.				
Net Exchange	-	-	-	-	-	-	-	-	-	-	-	-	-	-	-	-	-	-	-	-	-	-	-	-	-	-	-	-	-	-	-	-	-			
Bingo	0,1	0,0%	161	3,0%	181,5	1,9%	166,5	0,8%	110,4	0,7%	96,3	0,7%	91,1	0,5%	100	0,3%	118,8	0,4%	128,4	0,4%	153,9	0,4%	243,4	0,4%	261	0,3%	250,4	0,3%	261,0	0,3%	272,4	0,3%	286,6	0,3%		
Giochi di abilità a distanza (dell'ippica)	2.397,5	62,3%	3.145,9	60,2%	8.417,9	83,5%	13.971,8	80,3%	13.280,6	89,9%	12.317,6	85,6%	11.229,0	78,2%	16.162,1	75,8%	19.756,8	73,0%	22.960,0	72,0%	26.328,9	72,3%	37.502,1	74,2%	51.388,8	76,5%	64.490,7	78,1%	72.184,8	78,4%	81.207,7	80,5%	81.207,7	80,5%		
Giochi di abilità a distanza (dell'ippica)	5,0	0,1%	21,1	0,4%	15,2	0,2%	12,0	0,1%	8,9	0,1%	8,1	0,1%	8,0	0,0%	15,8	0,1%	20,1	0,1%	31,3	0,1%	38,9	0,1%	37,2	0,1%	54,7	0,1%	106,3	0,1%	108,9	0,1%	111,8	0,1%	111,8	0,1%		
Giochi di abilità a distanza (dell'ippica)	111,6	3,0%	98,9	2,0%	68,6	0,7%	79,2	0,3%	60,7	0,4%	56,8	0,4%	64,2	0,4%	69,7	0,3%	74,0	0,3%	80,3	0,3%	80,3	0,3%	172,2	0,3%	290,7	0,4%	249,5	0,3%	250,8	0,3%	250,5	0,3%	275,4	0,3%	275,4	0,3%
Giochi di abilità a distanza (dell'ippica)	1.225,7	32,2%	1.326,0	26,1%	1.127,3	11,4%	1.285,1	8,0%	1.274,7	8,6%	1.293,3	11,1%	2.868,5	17,0%	4.033,0	19,0%	5.693,3	21,0%	6.440,5	20,5%	7.717,9	21,2%	8.315,4	16,9%	8.315,4	17,7%	11.508,2	15,2%	13.686,7	15,8%	14.207,7	15,6%	13.907,1	15,0%	13.907,1	15,0%
Lotterie	79,9	2,0%	98,7	1,2%	37,1	0,4%	22,9	0,1%	14,0	0,1%	14,9	0,1%	13,8	0,1%	18,7	0,1%	27,2	0,1%	33,6	0,1%	40,2	0,1%	63,6	0,1%	94,8	0,1%	114,6	0,2%	188,9	0,2%	265,7	0,3%	343,7	0,3%	343,7	0,3%
Lotto	-	-	-	-	-	-	-	-	-	-	-	-	-	-	-	-	-	-	-	-	-	-	-	-	-	-	-	-	-	-	-	-	-	-	-	
Sommese Virtuali	-	-	-	-	-	-	-	-	-	-	-	-	-	-	-	-	-	-	-	-	-	-	-	-	-	-	-	-	-	-	-	-	-	-	-	
Totale	3.765,8		4.826,7		9.849,6		15.464,4		14.977,0		14.384,1		16.913,5		21.330,5		26.921,6		31.439,3		36.400,1		49.232,7		67.884,4		71.088,3		82.532,5		92.102,4		100.881,8		100.881,8	

Giacchi numerici e totalizzatore	Giacchi di abilità a distanza (dell'ippica)		Giacchi di abilità a distanza (dell'ippica)		Giacchi di abilità a distanza (dell'ippica)		Giacchi di abilità a distanza (dell'ippica)		Giacchi di abilità a distanza (dell'ippica)		Giacchi di abilità a distanza (dell'ippica)		Giacchi di abilità a distanza (dell'ippica)		Giacchi di abilità a distanza (dell'ippica)		Giacchi di abilità a distanza (dell'ippica)		Giacchi di abilità a distanza (dell'ippica)		Giacchi di abilità a distanza (dell'ippica)		Giacchi di abilità a distanza (dell'ippica)		Giacchi di abilità a distanza (dell'ippica)		Giacchi di abilità a distanza (dell'ippica)		Giacchi di abilità a distanza (dell'ippica)		Giacchi di abilità a distanza (dell'ippica)		Giacchi di abilità a distanza (dell'ippica)											
	GIOCATO	percent.	GIOCATO	percent.	GIOCATO	percent.	GIOCATO	percent.	GIOCATO	percent.	GIOCATO	percent.	GIOCATO	percent.	GIOCATO	percent.	GIOCATO	percent.	GIOCATO	percent.	GIOCATO	percent.	GIOCATO	percent.	GIOCATO	percent.	GIOCATO	percent.	GIOCATO	percent.	GIOCATO	percent.	GIOCATO	percent.										
2009	-	-	211	5,0	111,6	2,9%	1.235,7	76,9%	-	-	-	-	-	-	-	-	-	-	-	-	-	-	-	-	-	-	-	-	-	-	-	-	-	-	-									
2010	-	-	3.145,9	64,2%	98,9	2,0%	8.417,9	83,8%	152	1,2%	120	0,9%	100	0,7%	161,6	1,2%	118,8	0,9%	128,4	0,9%	153,9	1,1%	172,2	1,3%	190,7	1,4%	243,4	1,8%	261,0	2,0%	272,4	2,1%	286,6	2,2%	286,6	2,2%								
2011	-	-	8.417,9	85,6%	181,5	1,8%	13.971,8	88,6%	152	1,2%	120	0,9%	100	0,7%	161,6	1,2%	118,8	0,9%	128,4	0,9%	153,9	1,1%	172,2	1,3%	190,7	1,4%	243,4	1,8%	261,0	2,0%	272,4	2,1%	286,6	2,2%	286,6	2,2%								
2012	-	-	13.971,8	80,3%	132,0	1,0%	13.280,6	89,9%	152	1,2%	120	0,9%	100	0,7%	161,6	1,2%	118,8	0,9%	128,4	0,9%	153,9	1,1%	172,2	1,3%	190,7	1,4%	243,4	1,8%	261,0	2,0%	272,4	2,1%	286,6	2,2%	286,6	2,2%								
2013	-	-	13.280,6	89,9%	132,0	1,0%	13.280,6	89,9%	152	1,2%	120	0,9%	100	0,7%	161,6	1,2%	118,8	0,9%	128,4	0,9%	153,9	1,1%	172,2	1,3%	190,7	1,4%	243,4	1,8%	261,0	2,0%	272,4	2,1%	286,6	2,2%	286,6	2,2%								
2014	-	-	13.280,6	89,9%	132,0	1,0%	13.280,6	89,9%	152	1,2%	120	0,9%	100	0,7%	161,6	1,2%	118,8	0,9%	128,4	0,9%	153,9	1,1%	172,2	1,3%	190,7	1,4%	243,4	1,8%	261,0	2,0%	272,4	2,1%	286,6	2,2%	286,6	2,2%								
2015	-	-	13.229,0	80,0%	132,0	1,0%	13.229,0	80,0%	158	1,2%	120	0,9%	100	0,7%	161,6	1,2%	118,8	0,9%	128,4	0,9%	153,9	1,1%	172,2	1,3%	190,7	1,4%	243,4	1,8%	261,0	2,0%	272,4	2,1%	286,6	2,2%	286,6	2,2%								
2016	-	-	16.162,1	75,8%	158	1,2%	16.162,1	75,8%	158	1,2%	120	0,9%	100	0,7%	161,6	1,2%	118,8	0,9%	128,4	0,9%	153,9	1,1%	172,2	1,3%	190,7	1,4%	243,4	1,8%	261,0	2,0%	272,4	2,1%	286,6	2,2%	286,6	2,2%								
2017	-	-	19.756,8	73,0%	201	0,5%	19.756,8	73,0%	201	0,5%	158	1,2%	120	0,9%	100	0,7%	161,6	1,2%	118,8	0,9%	128,4	0,9%	153,9	1,1%	172,2	1,3%	190,7	1,4%	243,4	1,8%	261,0	2,0%	272,4	2,1%	286,6	2,2%	286,6	2,2%						
2018	-	-	22.960,0	72,0%	313	0,9%	22.960,0	72,0%	313	0,9%	201	0,5%	158	1,2%	120	0,9%	100	0,7%	161,6	1,2%	118,8	0,9%	153,9	1,1%	172,2	1,3%	190,7	1,4%	243,4	1,8%	261,0	2,0%	272,4	2,1%	286,6	2,2%	286,6	2,2%						
2019	-	-	26.328,9	67,0%	389	1,1%	26.328,9	67,0%	389	1,1%	313	0,9%	201	0,5%	158	1,2%	120	0,9%	100	0,7%	161,6	1,2%	118,8	0,9%	153,9	1,1%	172,2	1,3%	190,7	1,4%	243,4	1,8%	261,0	2,0%	272,4	2,1%	286,6	2,2%	286,6	2,2%				
2020	-	-	37.502,1	74,2%	547	1,6%	37.502,1	74,2%	547	1,6%	313	0,9%	201	0,5%	158	1,2%	120	0,9%	100	0,7%	161,6	1,2%	118,8	0,9%	153,9	1,1%	172,2	1,3%	190,7	1,4%	243,4	1,8%	261,0	2,0%	272,4	2,1%	286,6	2,2%	286,6	2,2%				
2021	-	-	51.388,8	76,5%	828,1	2,5%	51.388,8	76,5%	828,1	2,5%	547	1,6%	313	0,9%	201	0,5%	158	1,2%	120	0,9%	100	0,7%	161,6	1,2%	118,8	0,9%	153,9	1,1%	172,2	1,3%	190,7	1,4%	243,4	1,8%	261,0	2,0%	272,4	2,1%	286,6	2,2%	286,6	2,2%		
2022	-	-	64.490,7	78,1%	1.063	3,2%	64.490,7	78,1%	1.063	3,2%	828,1	2,5%	547	1,6%	313	0,9%	201	0,5%	158	1,2%	120	0,9%	100	0,7%	161,6	1,2%	118,8	0,9%	153,9	1,1%	172,2	1,3%	190,7	1,4%	243,4	1,8%	261,0	2,0%	272,4	2,1%	286,6	2,2%		
2023	-	-	72.184,8	78,4%	1.089	3,3%	72.184,8	78,4%	1.089	3,3%	1.063	3,2%	828,1	2,5%	547	1,6%	313	0,9%	201	0,5%	158	1,2%	120	0,9%	100	0,7%	161,6	1,2%	118,8	0,9%	153,9	1,1%	172,2	1,3%	190,7	1,4%	243,4	1,8%	261,0	2,0%	272,4	2,1%	286,6	2,2%
2024	-	-	81.207,7	80,5%	1.118	3,4%	81.207,7	80,5%	1.118	3,4%	1.089	3,3%	828,1	2,5%	547	1,6%	313	0,9%	201	0,5%	158	1,2%	120	0,9%	100	0,7%	161,6	1,2%	118,8	0,9%	153,9	1,1%	172,2	1,3%	190,7	1,4%	243,4	1,8%	261,0	2,0%	272,4	2,1%	286,6	2,2%
2025	-	-	81.207,7	80,5%	1.118	3,4%	81.207,7	80,5%	1.118	3,4%	1.089	3,3%	828,1	2,5%	547	1,6%	313	0,9%	201	0,5%	158	1,2%	120	0,9%	100	0,7%	161,6	1,2%	118,8	0,9%	153,9	1,1%	172,2	1,3%	190,7	1,4%	243,4	1,8%	261,0	2,0%	272,4	2,1%	286,6	2,2%

PAGINA BIANCA



192460191800